COMUNE DI NAPOLI

Deliberazione n. 18 del 28 maggio 2024

DELIBERAZIONE DI CONSIGLIO COMUNALE

Oggetto: *Approvazione del rendiconto della gestione 2023.*

L'anno duemilaventiquattro, il giorno 28 del mese di maggio, nella Casa Comunale e, precisamente, nella Sala del Consiglio Comunale sita in Via Verdi n. 35, si è riunito il Consiglio Comunale in grado di **PRIMA** convocazione ed in seduta **PUBBLICA**.
Premesso che a ciascun Consigliere (di cui all'elenco che segue) ai sensi dell'art. 125 del R.D. 4 febbraio 1915, n. 148 (Testo Unico della Legge comunale e Provinciale) e dell'art. 61 del R.D. 30 dicembre 1923 n. 2839 (Riforma della legge comunale e Provinciale) è stato notificato l'avviso di convocazione pubblicato all'Albo Pretorio del Comune; si dà atto che gli stessi Consiglieri, all'atto della votazione, risultano presenti e/o assenti come appresso specificato:

SINDACO MANFREDI Gaetano	**Assente**		
1) ACAMPORA Gennaro	**P**	**21) GUANGI Salvatore**	**P**
2) AMATO Vincenza	**P**	**22) LANGE CONSIGLIO Salvatore**	**P**
3) ANDREOZZI Rosario	**P**	**23) LONGOBARDI Giorgio**	**Assente**
4) BASSOLINO Antonio	**Assente**	**24) MADONNA Salvatore**	**Assente**
5) BORRELLI Rosaria	**Assente**	**25) MAISTO Anna Maria**	**P**
6) BORRIELLO Ciro	**P**	**26) MARESCA Catello**	**Assente**
7) BRESCIA Domenico	**Assente**	**27) MIGLIACCIO Carlo**	**P**
8) CARBONE Luigi	**P**	**28) MINOPOLI Roberto**	**Assente**
9) CECERE Claudio	**P**	**29) MUSTO Luigi**	**P**
10) CILENTI Massimo	**P**	**30) PAIPAIS Gennaro Demetrio**	**P**
11) CLEMENTE Alessandra	**Assente**	**31) PALUMBO Rosario**	**Assente**
12) COLELLA Sergio	**P**	**32) PEPE Massimo**	**Assente**
13) D'ANGELO Bianca Maria	**Assente**	**33) RISPOLI Gennaro**	**P**
14) D'ANGELO Sergio	**P**	**34) SAGGESE Fiorella**	**P**
15) ESPOSITO Aniello	**Assente**	**35) SANNINO Pasquale**	**Assente**
16) ESPOSITO Gennaro	**Assente**	**36) SAVARESE d'Atri Walter**	**Assente**
17) ESPOSITO Pasquale	**P**	**37) SAVASTANO Iris**	**Assente**
18) FLOCCO Salvatore	**P**	**38) SIMEONE Gaetano**	**P**
19) FUCITO Fulvio	**P**	**39) SORRENTINO Flavia**	**Assente**
20) GRIMALDI Luigi	**Assente**	**40) VITELLI Mariagrazia**	**p**

Presiede l'assemblea la Presidente del Consiglio dott.ssa Vincenza Amato.
In grado di prima convocazione ed in prosieguo di seduta.
Assiste ai lavori il Segretario Generale dott.ssa Monica Cinque.
Risultano presenti in aula, il Ragioniere Generale, dott.ssa Claudia Gargiulo, e il Dirigente del Servizio Programmazione e Rendicontazione, dr. Gianfranco Dentale, per l'attività di supporto tecnico.
La Presidente introduce la Deliberazione di Giunta Comunale n. 141 del 29/04/2024, di proposta al Consiglio, avente ad oggetto: *Approvazione del rendiconto della gestione 2023.*
Il provvedimento è stato trasmesso alla Commissione Bilancio che, con verbale n. 268 del 27/05/2024, ha rinviato per l'espressione del parere in sede di Consiglio Comunale, e al Collegio dei Revisori dei conti che, per quanto di competenza, con nota PG/2024/470623 del 22/05/2024 ha reso la relazione che, con rilievi, considerazioni e raccomandazioni, ha attestato la corrispondenza del rendiconto alle risultanze della gestione ed ha espresso giudizio positivo per l'approvazione del rendiconto dell'esercizio finanziari 2023. E' stato trasmesso, altresì, a tutti i Presidenti delle Municipalità tra cui, il Consiglio della Municipalità III che, riunitosi in data 27/05/2024, con deliberazione n. 9 ha espresso parere favorevole, il Consiglio della Municipalità IV che, riunitosi in data 21/05/2024, con deliberazione n. 9 ha espresso parere favorevole, il Consiglio della Municipalità V che, riunitosi in data 17/05/2024, con deliberazione n. 8 ha espresso parere favorevole, il Consiglio della Municipalità VII che, riunitosi in data 27/05/2024, con deliberazione n. 11 ha espresso parere favorevole e il Consiglio della Municipalità IX che, riunitosi in data 27/05/2024, con deliberazione n. 73 ha espresso parere favorevole.
La Presidente cede la parola all'assessore Pier Paolo Baretta per l'illustrazione.
L'Assessore Pier Paolo Baretta espone la Relazione sulla Gestione 2023, trasmessa con PG/2024/481421 del 27/05/2024, in copia allegata (**allegato n. 1**).
Assume la Presidenza il Vice Presidente Salvatore Guangi.
Il Vice Presidente dichiara aperta la discussione e cede la parola al Consigliere D'Angelo Sergio che ha chiesto di intervenire.
Il Consigliere D'Angelo Sergio dichiara di aver ascoltato con particolare attenzione la Relazione dell'Assessore Pier Paolo Baretta, che aveva già avuto modo di leggere, condividendo sia i motivi del suo compiacimento per il risultato conseguito, sia la precisazione per la quale il Comune di Napoli naviga ancora in acque agitate e che si trova appena all'inizio di un percorso ancora ricco di insidie. Invita l'Assessore Pier Paolo Baretta a dare ascolto oltre che al Collegio dei Revisori dei conti, anche al Consiglio Comunale, essendo consapevole, avendo in carriera diretto aziende pubbliche e private, che si può essere portati a convincersi che gli obiettivi si possano raggiungere da soli. Condivide pienamente le raccomandazioni del Collegio, in particolare si sofferma sul tema delle Partecipate, riferendosi non solo alla necessità di monitorare con maggiore diligenza e tempestività, prevedendo anche verifiche infra annuali, ma anche di mettere le Partecipate nella condizione di poter operare, nel rispetto delle norme, dell'attività e della funzione di controllo che doverosamente l'Amministrazione deve poter esercitare, riconoscendo ad esse l'autonomia necessaria, la quale implica anche profili di responsabilità da parte degli Amministratori. A tal proposito, ripropone il quesito più volte sollevato, chiedendo se gli attuali organi amministrativi delle Partecipate, nominati dalle precedenti Amministrazioni e confermati per ben tre anni da quella attuale, godano ancora della fiducia dell'Amministrazione e, in caso positivo, non comprende il motivo per il quale alcune di queste Società non siano messe nella condizione di poter riorganizzare la propria azienda, citando ad esempio A.B.C. (Acqua Bene Comune Napoli) la quale, subentrata

nel 2019 nella gestione della rete fognaria, non ha ereditato alcun dipendente comunale, nè è stata messa in condizione di poter reclutare personale. Segnala come numerose siano le vertenze promosse dai lavoratori delle Partecipate, accolte dai giudici di merito, per il riconoscimento delle mansioni superiori, non comprendendo i motivi per i quali non si proceda ad inquadrare correttamente i dipendenti i cui compiti e responsabilità, oggettivamente, non corrispondono, per difetto, al loro attuale livello di competenza. Ritiene che l'attività di controllo che l'Amministrazione deve esercitare sulle Partecipate debba essere preceduta dalla selezione di un *managment* adeguato ai compiti loro attribuiti, ricordando come, a fronte di 4.000 dipendenti in servizio presso l'Ente, esistono circa 5.000 dipendenti in servizio presso le Partecipate, auspicando maggior attenzione nella valorizzazione delle Società e dei percorsi di carriera perché soprattutto a loro è stato affidato il compito di "*tirare a lustro*" la Città. Ricorda nuovamente i risultati, parzialmente positivi, citati dall'Assessore Pier Paolo Baretta nella sua Relazione, e ne ribadisce la condivisione, affermando che quello in discussione è il primo vero Rendiconto della Gestione che il Consiglio Comunale in carica è chiamato ad approvare, diversamente dal primo, ritenuto solo una "*presa d'atto*", e dal secondo, approvato in condizioni particolari. Riprende i dati esposti dall'Assessore Pier Paolo Baretta, ricordando come lo stesso abbia affermato che il risultato conseguito dall'Amministrazione è dovuto prevalentemente al "Patto per Napoli" ed alla condotta prudente da parte dell'Amministrazione comunale, circa il 94 %, mentre solo il circa 6 % al miglioramento della capacità di riscossione da parte dell'Ente. Ritiene che l'obiettivo sul quale lavorare per l'efficientamento dei conti comunali, oltre a quelli citati dall'Assessore Pier Paolo Baretta nella sua Relazione, ossia assumere un atteggiamento prudente e ridimensionare la spesa superflua, sia migliorare la capacità di riscossione, ribadito già in passato in diverse occasioni, come previsto nel "Patto per Napoli". Per l'importanza di questo obiettivo ritiene che non si possa fallire proprio su questo. Ricorda di aver invitato, nel novembre 2023, in occasione della revoca da parte del Comune di Sassari dell'incarico a *Municipia*, l'Assessore Pier Paolo Baretta a verificare il possesso dei requisiti di legittimità e delle condizioni necessarie della società di scopo promossa da *Municipia*, ossia *Napoli Obiettivo Valore*, per constatare se essa disponesse dei requisiti di legge per svolgere nel Comune di Napoli la funzione di concessionario riscossore dei tributi, ricordando le risposte tranquillizzanti dell'Assessore Pier Paolo Baretta che dichiarava in tale occasione che erano state eseguite tutte le verifiche del caso. Ricorda che anche la Magistratura Tributaria e la Camera degli Avvocati Tributaristi si sono espressi sul punto, sostenendo l'assenza per la citata società di scopo di due requisiti: l'iscrizione all'Albo nazionale dei concessionari autorizzati a riscuotere per conto delle Pubblica Amministrazione e l'ammontare del capitale sociale, che è di 1.300.000,00 euro, a fronte della previsione normativa che prevede un capitale sociale di 5 milioni di euro. Chiede all'Assessore Pier Paolo Baretta se l'A.N.A.C. (Autorità Nazionale Anticorruzione) abbia formulato rilievi o osservazioni sul punto, ritenendo che, diversamente da quanto dichiarato a mezzo stampa dal Sindaco, non sia possibile che sia *Municipia* ad assumere direttamente questa responsabilità in quanto dotata dei requisiti. Ritiene che il tema sia particolarmente importante e che l'Amministrazione non possa correre alcun rischio per la sua reputazione, mettendo a repentaglio la sua capacità di riscuotere le imposte ed addirittura quanto già riscosso perché, afferma, se dovesse emergere che *Napoli Obiettivo Valore* ha riscosso tributi senza avere i requisiti, l'Ente sarebbe esposto ad impugnazioni ed azioni legali da parte di cittadini ed associazioni di consumatori. Chiede esplicitamente all'Assessore Pier Paolo Baretta di effettuare le opportune verifiche per evitare conseguenze gravi.

Il Consigliere Esposito Gennaro condivide le linee essenziali dell'intervento del Consigliere

Sergio D'Angelo ed afferma che il Rendiconto di Gestione riporta delle considerazioni su quella che è stata l'azione amministrativa sul territorio, ricordando come uno degli strumenti che ha consentito al Comune di Napoli di salvarsi da sicuro dissesto è stato l'impegno ad incrementare la riscossione, esprimendo seria preoccupazione e perplessità a seguito del monito espresso dal Consigliere D'Angelo Sergio. Afferma che alla richiesta dei cittadini di avere maggiori servizi, come la sistemazione delle buche presenti sul manto stradale, è solito rispondere che se l'Ente non riesce a riscuotere i tributi, difficilmente potranno essere incrementati e sostenuti tutti i servizi, compreso lo spazzamento cittadino e l'igiene urbana, con riferimento alla quale ritiene necessario stipulare un nuovo contratto di servizi con A.S.I.A. a seguito dell'incremento turistico che la Città ha avuto negli ultimi tempi e che, purtroppo, a suo avviso non può essere sostenuto proprio a causa della scarsità di risorse. Ricorda come una delle sue prime osservazioni esposte in una riunione di maggioranza al Sindaco fu il prolungamento dei servizi di trasporto della Metropolitana, servizio che oggi è stato messo in campo e che consente a tutti, in particolare ai ragazzi della periferia, di giungere in centro. Rileva che, purtroppo, non si riesce ancora a compiere ulteriori passi verso il miglioramento, evidenziando i circa 800 milioni di euro, presenti nel Bilancio, che per effetto dello stralcio dei crediti inesigibili sono diventati 688 milioni di euro, e che difficilmente saranno riscossi, derivanti dalle sanzioni previste dal Codice della Strada. Rappresenta come, ad esempio, nella Municipalità 2, in circa un anno, sono state circa 75.000 le sanzioni per divieto di sosta, ritenute da egli "*sanzioni farlocche*" perché rilevate dagli agenti di Polizia Locale attraverso fotocamere, senza alcuna rimozione di veicoli, e che i cittadini non accettano di dover pagare a causa di un meccanismo che egli ritiene inadeguato. Cita i 34.200.000 di euro di evasione del C.O.S.A.P. (Canone per l'Occupazione di Spazi ed Aree Pubbliche) e ricorda la sua proposta di introduzione di un meccanismo automatico, previsto con emendamento all'interno del D.U.P. (Documento Unico di Programmazione), per la segnalazione immediata al SUAP (Sportello Unico per le Attività Produttive) del mancato pagamento del citato canone. Ritiene che la questione sia ormai diventata un problema di vivibilità, di occupazione e di uso antidemocratico dello spazio pubblico, ricordando di aver chiesto agli uffici competenti le percentuali di riscossione del canone, rilevando come gli stessi abbiano risposto che solo il 50 % circa delle attività paga regolarmente. Sostiene che chi non versa il canone non ha diritto di usare i beni pubblici, ritenendo paradossale che a fronte del mancato pagamento del C.O.S.A.P. vengano anche concesse aree già delimitate dalle strisce blu per il parcheggio veicolare o ridotte aree di passaggio pedonale, "premiando" chi non adempie agli oneri tributari. Ritiene necessario verificare l'impatto dei provvedimenti adottati dall'Amministrazione sul territorio, sostenendo che questo modo di fare diseduca i cittadini al rispetto del patto sociale e fiscale che deve esserci tra loro e le Istituzioni. Crede che l'Amministrazione debba mostrare serietà, credibilità e capacità di rinfocolare il patto di fiducia con i cittadini, dichiarando che quella intrapresa non è la strada giusta, anticipando che nella prossima riunione di Maggioranza evidenzierà la necessità di "*correggere il tiro*". Condivide con il Consigliere D'Angelo Sergio la centralità nel Rendiconto della Gestione del tema della "riscossione", ritenendo opportuno comprendere cosa è successo a *Napoli Obiettivo Valore*, preoccupato sia come Consigliere Comunale che da cittadino. Evidenzia come la Legge di bilancio 2022 abbia abolito l'agio esattoriale per le cartelle di pagamento A.D.E.R. (Agenzia delle Entrate – Riscossione), ritenuto troppo gravoso per i cittadini, affermando la poca chiarezza sulle spese che dovrà sostenere il Comune di Napoli per l'operazione di concessione a *Municipia.* Coglie l'occasione per chiedere formalmente ai Servizi presenti in Aula, *ex* art. 44 TUEL, informazioni su tali costi e sugli incassi fino ad ora raccolti perché, considerando che le cartelle di pagamento

A.D.E.R. hanno solo costi relativi alle spese di notifica, evidenzia la gravosità delle spese che l'Ente dovrà sostenere per la concessione a *Napoli Obiettivo Valore*, dando lettura delle percentuali di spesa indicate nella Deliberazione in esame. Ritiene che vi sia poca chiarezza sulle spese come rappresentato anche in relazione al conferimento di alcuni beni immobili alla società *Invimit*. Cita l'invito espresso del Presidente dell'Ordine dei Commercialisti a sospendere la riscossione e la posizione espressa dalla Corte di Giustizia Tributaria, la quale ha investito direttamente la Corte di Cassazione, ritenendo che possano esservi i presupposti per una decisione della Suprema Corte negativa per il Comune, perché le norme che individuano i criteri di legittimità affinché un soggetto giuridico possa svolgere l'attività di riscossione per conto di una Pubblica Amministrazione sono finalizzate, tra l'altro, a tenere lontano la camorra ed a garanzia dei cittadini in caso di fallimento societario. Si interroga sulla sorte dei circa 400 mila avvisi di accertamento emessi da soggetti che potrebbero essere non legittimati e sulle conseguenze di un'eventuale dichiarazione di nullità degli stessi, chiedendosi tra l'altro chi dovrà poi sostenere i costi di notifica di tali atti, dichiarati poi nulli. Ribadisce l'importanza della figura del Consigliere Comunale in Aula, evidenziando come compito del Consiglio Comunale sia esercitare una funzione di indirizzo e di controllo, come quella in atto.

Riassume la Presidenza la Presidente Vincenza Amato.

Il Consigliere Guangi cita la dichiarazione conclusiva dell'Assessore Pier Paolo Baretta nella Relazione di Gestione nella parte in cui equipara il Bilancio ad una "*zattera*" con la quale affrontare la "*navigazione*" e ritiene che la stessa è ben lontana dalla "*terra ferma*", come anche evidenziato dai precedenti interventi. Spiega di aver raccolto dei dati e aver redatto una Relazione tecnica. Pur ribadendo la stima nei confronti dell'Assessore Pier Paolo Baretta, afferma di aver risentito lo stesso discorso dell'anno precedente e di ritenerlo riduttivo. Evidenzia come il Sindaco, in merito alla copertura del disavanzo, nella sua Relazione pone molta enfasi sui risultati ottenuti in termini di recupero del disavanzo degli anni precedenti, risultati che egli ritiene essere modesti, che raccontano di un recupero, sia pur positivo, ma di soli 144 milioni di euro, con una irrisoria differenza di 1,8 milioni di euro rispetto a quanto programmato, considerando "*esagerato*" l'entusiasmo, in relazione al disavanzo, se si considera che tali risultati economici sono stati conseguiti grazie a trasferimenti statali ottenuti dal Comune nell'esercizio 2023, e tenendo in considerazione che nel corso dello stesso anno è stata aumentata la pressione fiscale comunale con l'introduzione della tassa di imbarco aeroportuale per passeggero ed aumentata l'imposta di soggiorno, quindi non per una più efficace azione amministrativa comunale sui conti pubblici. Ricorda come ormai da anni Napoli sia una delle città con la più alta imposizione fiscale. Afferma che nella Relazione sulla Gestione che il Segretario Generale richiama nelle osservazioni alla proposta di deliberazione il valore deficitario dei parametri 5 e 8 sia causato da due principali fattori di squilibrio, connessi tra loro, cioè la dimensione del disavanzo e la scarsa *performance* della riscossione, ricordando, sempre citando le parole del dirigente riportate dal Segretario Generale, come quest'ultimo parametro risulti ancora deficitario perché passato, rispetto al 2022, dal 29 % al 34 %. Con riferimento al tema della "riscossione", ritiene necessario riflettere sulle parole del Presidente dell'Ordine dei Commercialisti, dott. Giuseppe Pedersoli, il quale in un'intervista ha suggerito di fermare ogni pignoramento o ipoteca in attesa della decisione della Suprema Corte di Cassazione, ritenendo che in caso di accertamento dell'assenza dei requisiti di legittimità da parte di *Napoli Operazione Valore* all'esercizio dell'attività di riscossione, questa non possa essere garantita, nel possesso dei titoli necessari, da *Municipia*, per cui tutti gli avvisi di accertamento nel frattempo inviati sarebbero nulli. Pertanto, auspica chiarimenti sulla questione, condividendo le richieste di delucidazione dei Consiglieri D'Angelo Sergio ed Esposito Gennaro. Ricorda come all'interno del

D.U.P. (Documento Unico di Programmazione) e del Bilancio di Previsione l'Amministrazione avesse riposto molta fiducia sui risultati che potevano essere conseguiti mediante una miglior organizzazione ed efficienza del servizio di riscossione dei tributi locali e ritiene che se questi sono i risultati, allora si può affermare senza errore che essi sono molto scadenti. Prende atto che i valori realizzati dall'alienazione degli immobili ad uso residenziale, altra leva su cui ha puntato l'Amministrazione comunale, nel 2023 ha determinato un calo di circa il 18 % del valore previsto, 3 milioni di euro a fronte dei previsti 4.250.000,00 milioni di euro, ricordando come le uniche entrate che hanno realizzato il 100 % sono quelle relative ai trasferimenti statali, cioè al "Patto per Napoli", circa il 95 % delle risorse poste a copertura del disavanzo comunale. Ritiene che seri problemi si verificheranno nel 2026, allorquando si ridurranno drasticamente i finanziamenti statali e l'equilibrio finanziario dovrà essere garantito dall'autonomia gestionale del Comune. Evidenzia la persistente incapacità di riscossione dei tributi locali, passata dal 30 % nel 2022 al 34 % nel 2023, percentuale ampiamente superata da diverse Amministrazioni comunali dotate di un sistema di riscossione efficiente. Con riferimento alle Partecipate, sostiene che nulla sia cambiato rispetto al passato e anche per l'anno corrente il Comune ha accantonato, come evidenziato anche dal Collegio dei Revisori dei conti, la somma di 31 milioni di euro per far fronte alle perdite dei bilanci delle società partecipate. Ricorda come da tempo si aspetta un riordino di esse, a partire dal *management*, nominato dalla passata Amministrazione e ancora in carica. Rileva un buon miglioramento delle entrate derivanti dalla riscossione della Ta.R.S.U. (Tassa smaltimento Rifiuti Solidi Urbani), dell'imposta di soggiorno e delle sanzioni del Codice della Strada, anche se inferiori rispetto alle ottimistiche previsioni enunciate all'interno del D.U.P. Richiama la riduzione di circa il 38 % del debito commerciale del Comune ed un miglioramento della tempestività dei termini di pagamento, segnalando tuttavia come non sia stato rispettato il parametro relativo ai termini di pagamento delle transazioni commerciali, per cui è stato necessario stanziare, nel Bilancio 2024, un apposito fondo di garanzia pari a 12 milioni di euro. Conclude il suo intervento, esprimendo un giudizio negativo da parte del Gruppo consiliare *Forza Italia*, ritenendo che per migliorare i risultati di esercizio è necessario o aumentare le entrate o ridurre le spese e che, essendo il Bilancio comunale uno strumento economico di tipo "pubblico", ridurre le spese vorrebbe dire tagliare i servizi pubblici, per cui l'unico modo per ridurre le spese pubbliche è tagliare gli sprechi, i quali a suo avviso derivano in particolare dalla pessima gestione delle Partecipate. Con riferimento all'incremento delle entrate, ritiene che esse di certo non possano più derivare dall'aumento della tassazione dei tributi locali, i quali hanno già raggiunto in Città livelli massimi, sostenendo che l'Amministrazione debba concentrarsi in particolare sul recupero dell'evasione. Ribadisce che il miglioramento dei conti pubblici comunali, negli ultimi due anni, che considera modesto, è derivato da trasferimenti statali ed esprime preoccupazione per quando, nel 2026, gli stessi saranno drasticamente ridotti, avvicinando nuovamente il rischio di dissesto finanziario per il Comune di Napoli.

La Presidente, constatato che non vi sono altre richieste di intervento dichiara conclusa la discussione, e cede la parola all'Assessore Pier Paolo Baretta per la replica agli interventi resi.

L'Assessore Pier Paolo Baretta precisa che nella relazione, ha posto l'attenzione sulla complessità del dibattito riguardante le Partecipate, come sollevato dal Consigliere Sergio D'Angelo, ed ha scelto di mettere in rilievo la specifica raccomandazione dei Revisori dei conti perché ritene che il tema che la raccomandazione pone presenta tutta la complessità evidenziata dallo stesso Consigliere nel suo intervento. Chiarisce di aver scelto esplicitamente di cogliere tale frase per avviare una riflessione con tutto il Consiglio su questa materia, che non riguarda solo il riordino, ma soprattutto

le modalità con cui si gestisce quel delicato punto di equilibrio tra l'autonomia gestionale delle Aziende e i sistemi di controllo analogo, rigorosamente stringenti che gli stessi Revisori richiedono di implementare, anche attraverso indagini infrannuali precise. Ritiene evidente che il punto politico che viene sollevato è in che modo si mettono le aziende in condizione di operare in un quadro di continuità. Rappresenta che è all'ordine del giorno la conclusione del riordino e quindi nelle prossime riunioni verrà affrontato sicuramente questo tema, data anche la scadenza temporale che ci si è dati. Inoltre, per quanto riguarda la questione sollevata dal Consigliere Guangi, chiarisce che non è sua abitudine usare termini entusiastici perché - si dice - consapevole della complessità della materia d'affrontare, e cerca di essere prudente anche nei termini che utilizza. Tuttavia, afferma che è innegabile che sia un errore entusiasmarsi e che sia altrettanto sbagliato non valorizzare i risultati, non tanto perché possano essere un merito dell'Amministrazione, ma perché possono indicare un percorso che interessa la Città. Ricorda che si è iniziato con una visione condivisa, anche nelle differenze di opinione, che era necessaria un'inversione di tendenza, e pertanto, tutti i dati che indicano un'inversione di tendenza, sebbene non completamente soddisfacenti e definitivi, devono essere presi in considerazione con attenzione e precisione. Fa rilevare che per due anni consecutivi si è riusciti, anche se con l'aiuto di finanziamenti esterni, a ridurre drasticamente il disavanzo del debito, considerando questo un elemento importante. Ricorda che quando è stato adottato "*il Patto per Napoli*", su sua insistenza si è deciso che ci fosse una significativa concentrazione di risorse nei primi anni, per affrontare una situazione critica. Rappresenta che anche se tra due anni si avrà il problema, perché le entrate diminuiranno, è altrettanto vero che se non veniva fatta questa operazione, di mettere subito in campo più risorse, non si sarebbe arrivati al 2026, considerato il dibattito iniziale sul dissesto. Pertanto, ritiene importante notare che il nodo che si sta affrontando riguarda la linea di tendenza verso un percorso che è difficile, come veniva sottolineato, ponendo la questione: o più entrate o minori uscite. Chiarisce che la difficoltà dell'Amministrazione è che l'Ente da un lato deve risparmiare, per ridurre il disavanzo e dall'altro deve spendere per mettere in atto il processo di cambiamento della Città, perché oggi Napoli non più quella di due anni fa. Evidenzia cambiamenti socio-economici, relativi a Napoli e anche al turismo che sta influenzando la città e la necessità di fare un salto di qualità per adattarsi a questa nuova realtà. Spiega che il tema non è solo "più entrate e meno uscite" perché evidenzia come l'Amministrazione abbia fatto uno sforzo vero per limitare l'aumento di tasse e imposte, previste dal "Patto per Napoli", ricordando come l'unico aumento introdotto sia per la tassa di soggiorno, per altro introdotto in una condizione di turismo emergente, evitando l'aumento della T.A.R.I. (Tassa sui rifiuti). Spiega che per recuperare i conti pubblici, tra l'altro, è importante tagliare gli sprechi, ma che all'atto del suo insediamento ha constatato che il Comune, con circa 4.000 dipendenti e 1 milione di abitanti, non presentava sprechi importanti da poter ridurre perché le condizioni in cui versava l'Ente non ne consentivano. Con riferimento alla delicata vicenda che ha coinvolto *Napoli Obiettivo Valore*, spiega che l'Amministrazione sta seguendo la questione con particolare attenzione e rigore, a tutela anzitutto dell'interesse del Comune, precisando che in termini di percorso sono state effettuate tutte le opportune verifiche e che due aspetti in particolare hanno determinato una tranquillità nell'avvio del percorso, e cioè il nuovo Codice degli appalti e il fatto che *Napoli Obiettivo Valore è* una società di scopo totalmente detenuta dal Gruppo *Municipia* e le norme prevedono che all'interno del Gruppo solo un'azienda ha diritto ad avere il brevetto per poter riscuotere per conto di una Pubblica Amministrazione, mentre le altre non devono necessariamente essere iscritte al relativo Albo, tuttavia diversi ricorsi sono stati presentati e ad oggi esiste un'unica sentenza, per altro favorevole, che riconosce la legittimità

dell'operato della citata società, ma, dato l'elevato numero di azioni legali, questo ha spinto la Giustizia tributaria a chiedere il parere alla Corte di Cassazione, la cui competenza è anche finalizzata a dirimere questioni interpretative. Ribadisce che al momento non esiste nessuna indicazione in ordine a sospensioni, inibizioni o altre misure analoghe, ripetendo che il tema ha interessato la Suprema Corte solo a causa dell'elevato numero di ricorsi, affinché quel Giudice faccia definitiva chiarezza, precisando che non è venuta meno la condizione di legittimità operativa, suffragata dalla condizione della società. Afferma che è evidente che la situazione attuale impone comunque una riflessione con tutti gli organi, quindi Segreteria, Ragioneria, Area Entrate, Avvocatura, soprattutto per mettere in sicurezza il Comune, in ogni caso parte lesa, ed i cittadini debitori, che, comunque, sono tali non per decisione del "creditore", ma perché morosi. Rappresenta che anche il Consiglio sarà coinvolto sulle determinazioni alle quali l'Amministrazione arriverà per garantire tranquillità a Comune e cittadini. Precisa che il tema è particolarmente delicato e raccomanda, a tutti quanti parlano ai cittadini, particolare prudenza, rigore, serietà ed un'assunzione di responsabilità e ad effettuare un'analisi approfondita del tema, evitando di mandare messaggi, anche illudendo i cittadini che basta presentare una domanda per avere, addirittura, rimborsi, ed assumendo consapevolezza che il tema della riscossione è il nodo di questa Città, non "per le casse del Comune", ma per affrontare, "attraverso le casse del Comune" la gestione delle situazioni della Città.

La Presidente cede la parola per dichiarazione di voto al Consigliere D'Angelo Sergio.

Il Consigliere D'Angelo Sergio rappresenta di confidare ancora e coltivare concretamente la speranza che tutte le osservazioni fatte siano state assolutamente impertinenti e non rispondano alle preoccupazioni, pur legittime, sollevate da alcuni consiglieri. Ricorda di aver chiesto, nel suo intervento, se fossero pervenute le osservazioni dell'A.N.A.C., ritenendo non irrilevante saperlo, auspicando che la vicenda si stia evolvendo per il verso giusto. Fatica a pensare che possa essere fatto valere il principio "della proprietà transitiva" per cui se i requisiti sono posseduti dalla società proprietaria anche le società detenute siano legittimate. Ritiene doveroso concedere il tempo, breve, richiesto dall'Amministrazione per fare tutte le verifiche e le valutazioni del caso, sia nell'interesse dell'Amministrazione che dei cittadini. Sostiene di avere qualche dubbio che l'Amministrazione possa essere considerata parte lesa e non corresponsabile, anche poiché ritiene che l'Amministrazione era chiamata a verificare la sussistenza dei requisiti che venivano dichiarati, e se i requisiti dichiarati erano applicabili al caso. Lo ricorda nel caso - malauguratamente e sventuratamente - dovesse verificarsi che si sia presa una cantonata e che, soprattutto, le operazioni di ricorsione coatta, fossero considerate nulle, affermando che in tal caso, anche considerando le spese fin qui sostenute per le notifiche delle cartelle, il problema sarebbe molto serio che chiama in causa la reputazione dell'efficienza, ma anche l'azzeramento di una situazione che ha fatto perdere, due anni, che, su cinque ritiene davvero tanti. Si associa prudentemente al cauto ottimismo dell'Amministrazione, augurandosi che quanto detto sia stata una tempesta in un bicchiere d'acqua, e che non ci sia motivo alcuno di preoccupazione, auspicando che qualche giorno sia sufficiente per accertare i fatti.

Si allontanano dall'aula i Consiglieri Savastano, Pepe ed Esposito Gennaro (presenti n. 22).

La Presidente constatato che non vi sono altre richieste per dichiarazione di voto, pone in votazione, per alzata di mano, la Deliberazione di Giunta Comunale n.141 del 29/04/2024, di proposta al Consiglio, assistita dallo scrutatore Massimo Cilenti, con la presenza in Aula di n. 22 Consiglieri, i cui nominativi sono riportati sul frontespizio del presente atto, dichiara il seguente risultato:

Presenti e votanti: n. 22
Voti Favorevoli: n. 20
Voti contrari: n. 1 (Consigliere Guangi)
Astenuti: n. 1 (Consigliere Lange Consiglio)
in base all'esito dell'intervenuta votazione nei modi di legge, a maggioranza dei presenti, il Consiglio

DELIBERA

l'approvazione della Deliberazione di Giunta Comunale n.141 del 29/04/2024, di proposta al Consiglio, avente ad oggetto: *Approvazione del rendiconto della gestione 2023.*
La Presidente, infine, propone al Consiglio di dichiarare immediatamente eseguibile la Deliberazione approvata. In base all'esito dell'intervenuta votazione, per alzata di mano, a maggioranza dei presenti, con il voto contrario del Consigliere Guangi e l'astensione del Consigliere Lange Consiglio, dichiara la Deliberazione immediatamente eseguibile, ai sensi dell'articolo 132, comma 4, del T.U. di cui al D.Lgs. 267/2000.
Si allega, quale parte integrante del presente provvedimento:

- Relazione dell'Assessore Pier Paolo Baretta al Rendiconto della gestione 2023, trasmessa con nota PG/2024/481421 del 27/05/2024, composta da n. 16 pagine progressivamente numerate;
- Relazione del Collegio dei Revisori dei conti, resa con nota PG/2024/470623 del 22/05/2024 composta da n. 80 pagine progressivamente numerate;
- Deliberazione di Giunta Comunale n. 141 del 29/04/2024 di proposta al Consiglio, composta da n.16 pagine, progressivamente numerate nonché di allegati, costituente parte integrante della proposta, composti da n. 885 pagine numerate, firmati digitalmente dal Dirigente proponente, conservati nell'archivio informatico dell'Ente, repertoriati con il n. 1025L/2024/5.

Il contenuto del presente atto rappresenta l'estratto delle dichiarazioni riportate integralmente nel resoconto, depositato presso la Segreteria del Consiglio.

La Responsabile dell'Area
dott.ssa Cinzia D'Oriano

Del che il presente verbale viene sottoscritto come appresso:

Il Vice Presidente del Consiglio Comunale
dott. Salvatore Guangi

Il Segretario Generale
dott.ssa Monica Cinque

La Presidente del Consiglio Comunale
dott.ssa Vincenza Amato

Deliberazione di C. C. n. 18 del 28/05/2024 composta da n. 10 pagine progressivamente numerate, nonché da allegati, costituenti parte integrante, di complessive pagine n. 997 separatamente numerate.

Si attesta:
che la presente deliberazione è stata pubblicata all'Albo Pretorio il 30/5/2024 e vi rimarrà pubblicata per quindici giorni (comma 1, art. 124 del D.lgs. 267/2000).

Il Responsabile _____

Il presente provvedimento, immediatamente eseguibile, ai sensi del comma 4, art. 134, del D.lgs. 267/2000, è stato comunicato con nota PG/2024/490135 del 29/05/2024 al Servizio Programmazione e Rendicontazione.

DICHIARAZIONE DI ESECUTIVITÀ

Constatato che sono decorsi i dieci giorni dalla pubblicazione si dà atto che la presente deliberazione è divenuta da oggi esecutiva, ai sensi del Comma 3, art. 134 del D.lgs. 267/2000

Addì 9/6/2024

La Responsabile dell'Area
Cinzia D'Oriano

Il presente provvedimento viene assegnato ai servizi competenti attraverso l'applicativo e-grammata per le procedure attuative:

- AREA RAGIONERIA
- SERVIZIO PROGRAMMAZIONE E RENDICONTAZIONE
- PC. ASSESSORE BILANCIO

Addì 9/6/2024

La Responsabile dell'Area
Cinzia D'Oriano

Attestazione di conformità
(da utilizzare e compilare, con le diciture del caso, solo per le copie conformi della presente deliberazione)

La presente copia, composta da n. _____ pagine, progressivamente numerate, è conforme all'originale della Deliberazione di Consiglio comunale n. _____ del _____

divenuta esecutiva in data _____;

Gli allegati, costituenti parte integrante, composti da n. _____ pagine progressivamente numerate:

sono rilasciati in copia conforme unitamente alla presente;
sono visionabili in originale presso l'archivio in cui sono depositati.

Il Funzionario Responsabile

_____

COMUNE DI NAPOLI

Consiglio comunale
28 maggio 2024

Rendiconto 2023

Relazione dell'Assessore al Bilancio
Pier Paolo Baretta

Gentile Presidente, cari Consiglieri,

con l'approvazione del rendiconto 2023 si chiude la sessione di bilancio e si apre il percorso che ci porterà all'assestamento, che contiamo di approvare entro il mese di luglio.

Abbiamo già avuto modo, in occasione del Consiglio Comunale, che ha approvato il bilancio 2024-2026, di analizzare i risultati raggiunti nei due anni passati e di condividere un giudizio complessivamente positivo del lavoro fatto in ordine, innanzitutto, alla tenuta del patto per Napoli, del quale abbiamo, anche nel 2023, rispettato il cronoprogramma. In particolare, avviato l'attività di riscossione; definito l'accordo con Invimit, conclusa la transazione dei debiti commerciali, ridotto i tempi di pagamento e dimezzato il debito commerciale.

Non riprenderò, quindi, la riflessione politica che abbiamo già sviluppato e do, invece, conto, come richiede la specificità tecnica del Rendiconto, che sottoponiamo alla Vostra approvazione, di alcuni aspetti di merito che vale la pena evidenziare.

1 > Esposizione finanziaria:

Cominciamo dal dato più rilevante: l'esposizione finanziaria complessiva del Comune, che si attesta a 4,2 mld; composti da € 1.844.776.437,54 di disavanzo + € 2.367.072.307,63 € di debito finanziario (formato a sua volta da una esposizione di € 1.385.171.881,69 di quote capitale + 981.900.425,94 di quote interessi). Ricordo che alla fine del 2021 era di 4,9 Mld e, alla fine del 2022 era di 4,5 MLd. Si registra, quindi, un importante miglioramento dovuto principalmente al positivo risultato ottenuto quest'anno nel disavanzo (-144,8 milioni recuperati) e alla dinamica di rimborso del capitale e di pagamento degli interessi (pagamento totale di capitale e interessi nel 2023, di 178,7 milioni).

1a > Disavanzo.
Il disavanzo del 2021 era di 2.212.461.726,45 € e l'obiettivo assegnatoci dal piano di rientro era di scendere a € 2.042.621.051,20, con un recupero, quindi, di 169.840.675,25 € .
Il disavanzo del 2022 era di euro 1.989.596.774,25 e il recupero di 222.864.952,20 rispetto al 2021.

Per il 2023 l'obiettivo di recupero era di € 142.937.221,99 e con il risultato finale di amministrazione 2023 di euro € 1.844.776.437,54 è stato recuperato l'importo di euro € 144.820.336,71, quindi con un maggior recupero di euro € 1.883.114,72
Complessivamente, tra obiettivo raggiunto e avanzo abbiamo registrato un miglioramento di euro € 144.820.336,71.
Va precisato che il maggior recupero di 1,8 milioni di avanzo non si traducono in capacità di spesa, ma concorrono all'abbattimento del disavanzo dell'ultima rata del piano di rientro.

Questo importante risultato positivo è stato possibile grazie:

a) Alle risorse del patto per Napoli e ad altri trasferimenti destinati al riequilibrio finanziario; in particolare:

- 77.329.738,82 previsto dal comma 565 della L. 234/2021, in favore degli enti che sono in procedura di riequilibrio finanziario pluriennale;
- 3.269.612,93 per il riparto del fondo per il concorso al pagamento del debito dei comuni capoluogo delle città metropolitane che hanno deliberato il ricorso alla procedura di riequilibrio finanziario pluriennale;
- 119.096.473,14 per il contributo assegnato ai sensi dell'art. 1 commi 567-580 (Patto per Napoli), che è stato destinato per euro 58.607.483,19 al piano di recupero del disavanzo di amministrazione nel 2023;

b) alla positiva soluzione dell'annosa controversia con ABC, tramite la firma di un accordo transattivo che ha messo fino anche ai contenziosi in corso con conseguente alleggerimento dei relativi fondi già accantonati a fronte del disallineamento contabile tra il nostro bilancio e quello dell'azienda speciale e ai rischi derivanti dal contenzioso già in essere;

c) ad una attenta politica di bilancio che sta dimostrando la sua tenuta, sulla scorta della nuova composizione del bilancio che si avvantaggia dei trasferimenti statali del PATTO (entrate certe) e di una programmazione prudente delle entrate comunali.

2b > debito finanziario.

Problematico, invece, è, ancora, l'andamento del debito finanziario, a causa dell'innalzamento dei tassi. Ma, la rinegoziazione con CdP ha concorso al buon risultato di amministrazione abbassando le rate del 2022 (11,6 mln), 2023 (20,6 mln) e 2024 (7,6 mln); non ha, però, ridotto l'ammontare complessivo del debito, il cui rimborso è stato suddiviso nelle annualità dal 2025 in poi. Per compensare ciò abbiamo deciso di chiudere alcuni mutui anticipatamente, di tre anni rispetto all'originaria scadenza. Questa scelta ha migliorato la convenienza dell'operazione riducendo, anche se di poco, l'esposizione per interessi.
Da poco abbiamo aderito ad una seconda rinegoziazione CdP, che comporterà effetti positivi sul bilancio dell'anno 2024 per 5 milioni e un beneficio futuro in termini di un totale di minori interessi di 10 milioni.
Pensiamo di poter definire con Intesa una operazione analoga che ci darà respiro a partire dal 2025.
Stiamo prestando una crescente attenzione alla nostra esposizione finanziaria attraverso una politica di gestione attiva del debito; sia per rendere più sopportabile il peso finanziario dell'indebitamento assunto in passato dal comune, sia per rendere fertile questa dotazione attraverso un reimpiego di quella parte di mutui non utilizzati a causa di opere concluse con residuo, o non concluse o nemmeno attivate. E' prassi consolidata che questi... residui finanziari costituiscano una sorta di riserva prudenziale in capo ai diversi servizi che li hanno originati; se non fosse che, nonostante siano inerti (li abbiamo definiti: "mutui dormienti"!) paghiamo la rata. Poiché, come deciso in sede di approvazione del bilancio, per finanziare un piano di investimenti stiamo attivando con Bei un prestito, che necessita di una compartecipazione, è arrivato il momento di risvegliare questi mutui, superarne la frantumazione e metterli a fattore comune.

2 > andamento economico

Se si confronta il rapporto debiti e crediti emerge una situazione paradossale: da un lato abbiamo euro 3.456.861.554,35 di crediti, dall'altro euro 918.817.113,45 di debiti. Per cui si potrebbe dire che il comune ha una situazione... florida.

Non è così e l'andamento dei residui ce lo dimostra. Molti, infatti, dei residui attivi sono molto datati e presentano seri profili di inesigibilità o sono soggetti a svalutazione.

Comune di Napoli
Data: 27/05/2024, PG/2024/0481421

RESIDUI DA GESTIONI PRECEDENTI AL 2023

2a Residui attivi

Entrate	Residuo iniziale al 01/01/2023	Riscossioni	Minori/maggiori	residui da rip.	%
Titolo I	1.274.756.765,61	310.088.683,62	- 123.468.444,34	841.199.637,65	26,93%
Titolo II	150.169.577,21	65.486.869,38	- 56.377,12	84.626.330,71	43,62%
Titolo III	1.511.469.195,08	115.406.213,52	- 366.440.746,86	1.029.622.234,70	10,08%
entrate correnti	2.936.395.537,90	490.981.766,52	- 489.965.568,32	1.955.448.203,06	20,07%
Titolo IV	936.531.290,60	223.045.667,02	- 85.257.605,98	628.228.017,60	26,20%
Titolo V	183.449,13			183.449,13	0,00%
Titolo VI	182.222.585,47	19.439.675,97	- 18.437.383,80	144.345.525,70	11,87%
entrate in c/capitale	1.118.937.325,20	242.485.342,99	- 103.694.989,78	772.756.992,43	23,88%
Titolo VII	-			-	
Titolo IX	75.946.044,51	3.467.795,04	- 71.731.267,82	746.981,65	82,28%
Totale Generale delle Entrate	4.131.278.907,61	736.934.904,55	- 665.391.825,92	2.728.952.177,14	21,26%

C'è stata comunque un'importante riduzione di questi crediti nel 2023, perché sono stati cancellati dei residui attivi a motivo della dubbia e difficile esazione, in relazione alla anzianità dei residui, per lo più precedenti al 2018.

In particolare, sono stati cancellati residui per:

- IUC - COMPONENTE TARI cancellati €/mil 53
- ICI IMU RECUPERO IMPOSTA E SANZIONI cancellati €/ mil 77
- SANZIONI CODICE STRADA cancellati €/mil 267
- RECUPERO SPESE NOTIFICA SANZIONI CDS cancellati €/mil 48
- RECUPERO SU SENTENZE cancellati €/mil- 15

La cancellazione di questi residui ha portato ad una notevole riduzione del fondo crediti dubbia esigibilità.

Comune di Napoli
Data: 27/05/2024, PG/2024/0481421

I residui attivi hanno la seguente anzianità:

	2018 e precedenti	2019	2020	2021	2022	2023	totale
Titolo 1	363.751.026,91	141.949.977,01	113.326.303,93	114.737.670,82	107.434.658,98	305.683.066,11	**1.146.882.703,76**
Titolo 2	13.353.423,01	18.052.314,79	13.956.576,90	14.032.598,20	25.231.417,81	65.269.719,23	**149.896.049,94**
Titolo 3	428.166.332,33	155.230.514,49	167.503.600,03	161.078.274,46	117.643.513,39	184.588.236,93	**1.214.210.471,63**
Titolo 4	145.327.882,36	37.733.125,98	242.982.534,17	117.770.573,36	84.413.901,73	158.218.119,57	**786.446.137,17**
Titolo 5	183.449,13						**183.449,13**
Titolo 6	72.732.724,85	34.164.928,15	1.920.307,79	7.939.525,01	27.588.039,90	13.327.292,76	**157.672.818,46**
Titolo 7							-
Titolo 9	316.828,50	234.356,13	145.385,29	37.122,03	13.289,70	822.942,61	**1.569.924,26**
TOTALE	**1.023.831.667,09**	**387.365.216,55**	**539.834.708,11**	**415.595.763,88**	**362.324.821,51**	**727.909.377,21**	**3.456.861.554,35**

Rispetto all'anno scorso i **residui 2018 e anni precedenti** si sono ridotti di circa 642 milioni, per effetto delle cancellazioni citate e degli incassi. Infatti, a fine 2022 i residui fino al 2018 erano pari ad 1.666.006.895,93, come rappresentato nella tabella che segue, ripresa dal rendiconto dell'anno scorso.

Comune di Napoli
Data: 27/05/2024, PG/2024/0481421

	2017 e precedenti	2018
Titolo 1	377.468.165,80	151.839.705,30
Titolo 2	1.326.527,81	13.061.995,82
Titolo 3	630.558.222,03	180.957.228,48
Titolo 4	138.707.159,84	57.096.684,87
Titolo 5	164.541,19	18.907,94
Titolo 6	74.811.499,32	1.573.378,99
Titolo 7	-	-
Titolo 9	25.081.122,22	13.342.756,32
TOTALE	1.248.116.238,21	417.890.657,72

Questa mole di crediti dimostra la storica incapacità di riscuotere e produce una costante crisi di liquidità, arginata dalle risorse provenienti dal Patto per Napoli. Sappiamo, però, che se nei primi anni quelle risorse sono molto alte, per nostra scelta, dal 2026 si ridurranno. Puntiamo, dunque, molto e decisamente sulla operazione riscossione, avviata con Municipia, il cui avvio è promettente, ma anche sul contestuale rafforzamento del nostro ufficio Entrate.

2b > residui passivi.

Il cumulo di residui passivi ammonta a 480.460.213,93

Spese	Residuo iniziale	pagamenti	economia	residui da rip.	%
Titolo I	872.910.987,98	485.471.748,95	52.186.904,58	335.252.334,45	52,48%
Titolo II	278.280.495,10	134.436.017,98	15.245.279,70	128.599.197,42	45,80%
Titolo III				-	0,00%
Titolo IV	6.708.216,47	23.484,72		6.684.731,75	0,35%
Titolo V				-	0,00%
Titolo VII	97.639.900,97	16.114.763,47	71.601.187,19	9.923.950,31	9,52%

Totale generale delle Spese	**1.255.539.600,52**	**636.046.015,12**	**139.033.371,47**	**480.460.213,93**	**45,61%**

Anche in questo caso c'è stata una forte riduzione rispetto ai residui della gestione 2022 che erano di 642 ml, in questo caso grazie all'accelerazione dei pagamenti.

3 > la capacità fiscale e di

spesa. 3a > riscossione

Come accennato poco fa, la riscossione mantiene un andamento critico, molto insoddisfacente, anche se è migliorato rispetto all'anno precedente, in cui avevamo avuto riscossioni per 1.299.711.481,91. Quest'anno le riscossioni totali sono state di euro 1.438.562.385,95. Considerando la capacità propria del comune (tasse, tributi, sanzioni) e quindi la somma dei titolo I (entrate tributarie) e titolo III (entrate extratributarie) la previsione era di 1.221.356.334,57, l'accertato 1.197.164.474,56, per cui abbiamo avuto un'ottima percentuale di realizzazione delle entrate sia tributarie che extratributarie . Ma il riscosso sull'accertato del titolo I e III è di 706.893.171,52, con una percentuale di riscossione del 66,79% sul titolo I e del 33,30 % sul titolo III.

Entrate	**Previsioni**	**Competenza**			**% di**	**% di**
	definitive	**Accertamenti**	**Riscossioni**	**residuo da riportare**	**riscossione**	**realizzazione**
Titolo I	949.514.908,09	920.410.684,97	614.727.618,86	305.683.066,11	66,79%	96,93%
Titolo II	443.694.882,87	409.586.768,26	344.317.049,03	65.269.719,23	84,06%	92,31%
Titolo III	271.841.426,48	276.753.789,59	92.165.552,66	184.588.236,93	33,30%	101,81%
entrate correnti	**1.665.051.217,44**	**1.606.751.242,82**	**1.051.210.220,55**	**555.541.022,27**	**65,42%**	**96,50%**
Titolo IV	651.615.211,61	371.870.536,15	213.652.416,58	158.218.119,57	57,45%	57,07%
Titolo V	234.054,77	208.137,12	208.137,12	-	0,00%	88,93%

Titolo VI	33.626.137,52	13.327.292,76	-	13.327.292,76	0,00%	39,63%
entrate in c/capitale	**685.475.403,90**	**385.405.966,03**	**213.860.553,70**	**171.545.412,33**	**55,49%**	**56,22%**
Titolo VII	200.000.000,00	-	-	-	0,00%	0,00%
Titolo IX	4.301.500.000,00	174.314.554,31	173.491.611,70	822.942,61	99,53%	4,05%
Totale	**6.852.026.621,34**	**2.166.471.763,16**	**1.438.562.385,95**	**727.909.377,21**	**66,40%**	**31,62%**
av.applicato	289.524.906,84					
FPV per spese correnti	46.067.433,41					
FPV per spese in c/capitale	649.315.946,98					
Totale Generale delle Entrate	**7.836.934.908,57**	**2.166.471.763,16**	**1.438.562.385,95**	**727.909.377,21**		

3b > capacità di spesa; FCDE

Come sappiamo questo scarto tra previsioni, accertamento ed entrate effettive si scarica sul FCDE che è una norma giusta, prudenziale (l'ho definita più volte una norma "anti suicidio"). Anche se il sistema di calcolo è molto rigido (anche troppo per alcune voci), l'FCDE ci dà la esatta misura del nostro problema. L'FCDE del 2023 raggiunge la cifra di 1.990.175.516,64, con una notevole riduzione di euro 275.310.720,04 rispetto al FCDE 2022, che era di euro 2.265.486.236,68, per effetto principalmente delle cancellazioni dei residui attivi di cui si è detto poc'anzi.

Ecco l'elenco dettagliato della composizione del nostro FCDE:

CLUSTER ENTRATA	Residui attivi a RENDICONTO	% FCDE	FCDE VALORE
ICI IMU RECUPERO IMPOSTA E SANZIONI	201.634.228,56	93,99%	189.509.929,43
IUC - COMPONENTE TARI	670.048.612,88	89,50%	599.700.301,22
TASI RECUPERO IMPOSTA E SANZIONI	662.968,26	81,58%	540.856,33
TARSU - TARES	29.518.299,08	96,29%	28.423.199,86

TARSU - TARES - TARI RECUPERO	118.976.955,64	91,66%	109.050.997,13
CANONE IMPOSTA PUBBLICITA'	9.538.308,10	97,03%	9.255.459,92
IMP. PUBBLICITA' - RECUPERO	4.023.053,66	89,74%	3.610.465,72
IMP. SOGGIORNO - RECUPERO	290.948,19	63,17%	183.805,07
TOSAP RECUPERO E SANZIONI	-	0,00%	-
SANZIONI CODICE STRADA	688.924.722,00	98,44%	678.155.640,02
RECUPERO SPESE NOTIFICA SANZIONI CDS	58.058.219,33	97,97%	56.882.075,88
FITTI IMMOBILI fino al 31/12/2018	49.311.487,15	100,00%	49.311.487,15
FITTI IMMOBILI dal 01/01/2019	58.581.341,05	87,31%	51.146.078,26
RECUPERI DA LOCATARI	25.005.935,16	91,45%	22.867.321,39
COSAP	5.783.685,69	87,37%	5.053.038,37
CANONE UNICO PATRIMONIALE	17.589.784,56	66,17%	11.639.610,43
COSAP RECUPERO	34.200.121,59	97,25%	33.259.606,48
INTERESSI MORA	54.497.492,05	91,84%	50.050.104,41
INTERESSI DA LOCATARI	316.379,33	83,59%	264.466,39
RECUPERI DIVERSI	10.288.797,00	64,95%	6.682.530,56
DIRITTI SEGRETERIA - ISTRUTTORIA	398.863,52	35,81%	142.824,06
REFEZIONE SCOLASTICA	6.943.409,13	57,27%	3.976.774,54
PROVENTI ASILI	62.084,78	15,32%	9.509,49
PROVENTI CIMITERIALI	1.842.464,66	92,09%	1.696.646,09
PROVENTI IMPIANTI SPORTIVI	358.641,43	40,70%	145.958,96
PROVENTI MERCATI COMUNALI	1.948.146,32	68,08%	1.326.316,44
PROVENTI MUSEI	-	0,00%	-
PROVENTI SERVIZI SOCIALI	71.345,17	78,37%	55.914,99
PROVENTI VARI	229.959,84	93,71%	215.501,34
RECUPERI IN DANNO	2.422.203,56	98,48%	2.385.367,92
RECUPERO SU SENTENZE	12.860.688,39	96,83%	12.453.204,84
RUOLO SANZIONI CODICE STRADA	-	0,00 %	-
SERVIZIO FOGNATURA	321.621,82	78,74%	253.234,22
SANZIONI AMMINISTRATIVE	20.755.550,36	93,09%	19.320.423,97
RATEIZZO DISMISSIONI	1.305.695,06	0,00%	-

RECUPERO DEMOLIZIONE ABUSI CAP. 3220	3.719.818,30	100,00%	3.719.818,30
RECUPERO DEMOLIZIONE ABUSI CAP. 305900	1.808.474,32	75,57%	1.366.617,54
RIMBORSO DALLA REGIONE	21.079.785,83	85,00%	17.917.817,96
ELPIS	3.999.681,63	40,00%	1.599.872,65
ATI API	4.052.510,84	50,00%	2.026.255,42
CREDITO ANM DA CONCORDATO	9.193.980,88	100,00%	9.193.980,88
DIVIDENTI METRONAPOLI SPA	262.271,21	100,00%	262.271,21
SENTENZA SELAV	9.781.325,83	66,66%	6.520.231,80
TOTALE			**1.990.175.516,64**

3c > pagamenti e spese

Le spese sostenute ammontano a 1.755.423.830,72, oltre ad euro 716.641.173,15 impegnati e poi reimputati al 2024, che rispetto a quanto si era previsto 7.693.997.686,58 danno una % del 32%. Questa percentuale così bassa è dovuta alla mancata realizzazione (solo il 4%) delle partite di giro, che però non rilevano negli equilibri di bilancio. Se si considerano solo le spese del Titolo I (spese correnti), si deve notare che la previsione di euro 1.634.184.172,45 contiene dei fondi (tipo fondi FCDE) che non sono impegnabili e che nel 2023 erano di euro 296.839.128,32. Per cui, se il rapporto con la previsione si calcola al netto di tali fondi, è stata realizzata una percentuale dell'87%. Sul titolo II, spese per investimenti, la percentuale di realizzazione è del 67%.

Si nota un notevole incremento complessivo dei pagamenti, realizzati per euro 1.317.066.931,20 (nel 2022 erano stati di euro 1.035.399.266,60), andamento visibile anche dal miglioramento dei tempi di pagamento.

Spese	Previsioni	Competenza				% di realizzazione	% di pagamenti
	definitive	Impegni	Pagamenti	residuo da riportare	FPV		
Titolo I	1.634.184.172,45	1.156.848.082,05	819.667.745,50	337.180.336,55	47.324.780,43	74%	71%
Titolo II	1.418.672.638,22	288.252.401,23	210.247.276,46	78.005.124,77	669.316.392,72	67%	73%
Titolo III	-	-	-	-	-	0%	0%
Titolo IV	139.640.875,91	136.008.793,13	116.879.944,26	19.128.848,87	-	97%	86%
Titolo V	200.000.000,00	-	-	-	-	0%	0%
Titolo VII	4.301.500.000,00	174.314.554,31	170.271.964,98	4.042.589,33	-	4%	98%
TOTALE	7.693.997.686,58	1.755.423.830,72	1.317.066.931,20	438.356.899,52	716.641.173,15	32%	75%
disavanzo	142.937.221,99						

Totale Generale delle Spese	**7.836.934.908,57**	**1.755.423.830,72**	**1.317.066.931,20**	**438.356.899,52**	**716.641.173,15**		

4 > investimenti; risorse vincolate PNRR

Venendo al PNRR. Nel 2023 sono stati registrati accertamenti per euro 148.430.811,39. Di questi sono state realizzate spese (tra impegni 2023 e impegni 2023 reimputati al 2024) per euro 101.931.881,46. Per euro 46.498.929,93 sono confluiti in avanzo vincolato: potranno essere applicati al bilancio 2024 per la realizzazione degli investimenti a cui sono vincolati.

Di seguito si riporta un dettaglio dei fondi ricevuti per il PNRR

DESCRIZIONE FINANZIAMENTO	Accertato	Impegnato risorse 1^ 2023	Impegnato fpv 2023 su 2024	Risorse PNRR in avanzo vincolato nel 2023
PNRR M5C2 - INVESTIMENTO 1.1.1- Sostegno a persone vulnerabili - CUP B64H22000290006 - SOSTEGNO ALLE CAPACITA GENITORIALI E PREVENZIONE DELLA VULNERABILITA DELLE FAMIGLIE E DEI BAMBINI - SPESA CAP. 101616 (nota22)	35.133,63	35.133,63	-	-
PNRR M5C2 - INVESTIMENTO 1.1.3 - Sostegno a persone vulnerabili - CUP B64H22000310006 - RAFFORZAMENTO DEI SERVIZI SOCIALI DOMICILIARI PER GARANTIRE LA DISMISSIONE ANTICIPATA ASSISTITA E PREVENIRE L OSPEDALIZZAZIONE - SPESA CAP. 101618 (nota2022)	32.999,45	-	-	32.999,45
PNRR - M1C1 PNRR Investimento 1.4 SERVIZI E CITTADINANZA DIGITALE - spesa cap 103913,103914,103915	233.052,00	77.684,00	155.368,00	0,00
PNRR - M1C1 - MIGRAZIONE AL CLOUD DEI SERVIZI DIGITALI DELLAMMINISTRAZIONE TERRITORIO COMUNALE N. 21 SERVIZI DA MIGRARE - VINCOLO SPESA CAP 113911	1.944.136,34	815.781,02	-	1.128.355,32
PNRR - M5C2 - 2.2 - INVESTIMENTO 1.1.2 AVVISO 1/2022 - AUTONOMIA DEGLI ANZIANI NON AUTOSUFFICIENTI - SERVIZI - CUP B64H22000300006 - SPESA CAP. 152415	17.300,00	-	-	17.300,00
PNRR - M5C2 - 1.1.4 - RAFFORZAMENTO DEI SERVIZI SOCIALI E PREVENZIONE DEL FENOMENO DEL BURN OUT TRA GLI OPERATORI SOCIALI - CUP B64H22000320006 - SPESA CAP. 152424	209.284,40	-	-	209.284,40
PNRR M5C2 - INVESTIMENTI 1.2 -CUP B64H22000330006- AVVISO 1/2022 PERCORSI DI AUTONOMIA PERSONE CON DISABILITA - SPESA CAP. 201617 ARTT 2 E 5	31.961,03	250	31.711,03	0
PNRR M5C2 - 3.1 FINANZIAMENTO PER INTERVENTI NELLAMBITO DELLO SPORT E INCLUSIONE SOCIALE CUP B65B22002180001 - SPESA CAP 204798 ART 1 E 2	146.222,97	146.222,97	-	0
PNRR - M2C2 - 4.1 - RAFFORZAMENTO MOBILITA CICLISTICA - CICLOVIE URBANE - VINCOLO SPESA CAPP 204808/1/2/3	79.965,98	79.965,97	-	0,01
PNRR - M2C2 - 4.4.1 - RINNOVO FLOTTE BUS E TRENI VERDI - SUB INVESTIMENTO BUS - CUP D69J22001630005 - ADEGUAMENTO DEL LAY OUT, ALLA RICONVERSIONE ED AL MIGLIORAMENTO DEGLI STANDARD DI SICUREZZA DEI DEPOSITI DI CAVALLEGGERI AOSTA, CARLO III, VIA PUGLIE - VINCOLO SPESA CAP 204819	17.318.607,60	-	-	17.318.607,60
PNRR - M4C1 - 3.3 - PIANO MESSA IN SICUREZZA E RIQUALIFICAZIONE DELLE SCUOLE - CUP B69J22001210006 - FIN.TO REGIONALE - PROGRAMMAZIONE REGIONALE DEGLI INTERVENTI DI MESSA IN SICUREZZA E RIQUALIFICAZIONE DELLA SCUOLA I.C. RUSSO PLESSO CENTRALE - VINCOLO SPESA CAP 204820	1.443.099,90	556.954,36	-	886.145,54

PNRR - M4C1 - 3.3 PIANO MESSA IN SICUREZZA E RIQUALIFICAZIONE DELLE SCUOLE - CUP B69J22001850006 - FIN.TO REGIONALE - PROGRAMMAZIONE REGIONALE DEGLI INTERVENTI DI MESSA IN SICUREZZA E RIQUALIFICAZIONE DELLA SCUOLA I.C. 82 SALVO DACQUISTO - VINCOLO SPESA CAP 204821	763.122,43	265.338,67	317.149,27	180.634,49
PNRR - M2C3 - INVESTIMENTO 1.1 - CUP B61B22000370006 - COSTRUZIONE DI NUOVE SCUOLE MEDIANTE SOSTITUZIONE DI EDIFICI - DEMOLIZIONE E RICOSTRUZIONE I.C. TROISI - VINCOLO SPESA CAP 204822 - FIN.TO MINISTERIALE	4.189.812,24	1.346.906,08	2.735.126,19	107.779,97
PNRR - M2C4 - 2.2 INTERVENTI PER LA RESILIENZA - CUP B64H22000880006 - INVESTIMENTI DI EFFICIENTAMENTO ENERGETICO E SVILUPPO TERRITORIALE SOSTENIBILE - SPESA CAP. 204826	52.039,82	2.831,40	-	49.208,42
PNRR-M4C1 - 1.1 PIANI ASILI NIDO E SCUOLE DELLINFANZIA E SERVIZI DI EDUCAZIONE E CURA PER LA PRIMA INFANZIA PER MIGLIORAMENTO SISMICO E ADEGUAMENTO FUNZIONALE ED ENERGETICO DELL EDIFICIO SCOLASTICO SITO IN VIA G.APPULO NN.14-16, OSPITANTE LASILO NIDO COMUNALE ROCCO JEMMA E LA SCUOLA DELLINFANZIA DE SIMONE DELLIC FAVA GIOIA - VINCOLO SPESA 204832 ART 1	3.581.852,72	691.967,96	2.889.884,76	-
PNRR-M4C1 - 1.3 - POTENZIAMENTO INFRASTRUTTURE PER LO SPORT A SCUOLA - CUP B65F22000160006 -INTERVENTO DI RIQUALIFICAZIONE ARCHITETTONICA E FUNZIONALE, MESSA IN SICUREZZA E ADEGUAMENTO IMPIANTISTICO E TECNOLOGICO PALESTRA PAVESE - PLESSO NOBILE - VINCOLO SPESA 204834	1.412,14	-	-	1.412,14
PNRR-M4C1 - 1.1 PIANI ASILI NIDO E SCUOLE DELLINFANZIA E SERVIZI DI EDUCAZIONE E CURA PER LA PRIMA INFANZIA - CUP B61B22000820006 - DEMOLIZIONE E RICOSTRUZIONE SCUOLA DELLINFANZIA OVIDIO DECROLY 5 CIRCOLO COMUNALE SITO IN VIALE COLLI AMINEI 18/B - VINCOLO SPESA 204835	413.533,31	413.533,31	-	0
PNRR-M4C1 - 1.1 PIANI ASILI NIDO E SCUOLE DELLINFANZIA E SERVIZI DI EDUCAZIONE E CURA PER LA PRIMA INFANZIA - CUP B68I22000230006 - RIQUALIFICAZIONE FUNZIONALE E MESSA IN SICUREZZA DELLA SCUOLA DI INFANZIA IC MINUCCI PRESSO VIA B.CAVALLINO 61 CON RICONVERSIONE DI ALCUNI SPAZI DA DESTINALE A NIDO PER LA CREAZIONE DI UN POLO DINDANZIA - VINCOLO SPESA 204836	313.562,10	313.562,10	-	-
PNRR-M4C1 - 1.1 PIANI ASILI NIDO E SCUOLE DELLINFANZIA E SERVIZI DI EDUCAZIONE E CURA PER LA PRIMA INFANZIA - CUP B61B22000760006 - RIQUALIFICAZIONE FUNZIONALE E MESSA IN SICUREZZA MEDIANTE INTERVENTO DI SOSTITUZIONE EDILIZIA DEL PLESSO INFANZIA (COD.ARES 0630491412) 80 BERLINGUE - VINCOLO SPESA CAP 204837	697.714,49	697.714,49	-	-
PNRR-M4C1 - 1.1 PIANI ASILI NIDO E SCUOLE DELLINFANZIA E SERVIZI DI EDUCAZIONE E CURA PER LA PRIMA INFANZIA - CUP B68I22000170006 - RIQUALIFICAZIONE FUNZIONALE E MESSA IN SICUREZZA DE 21 CIRCOLO DIDATTICO SCUOLA DELLINFANZIA MARCO AURELIO - VINCOLO SPESA CAP 204838	124.158,45	124.158,45	-	-
PNRR - M4 C1 - 1.1 - PIANO PER GLI ASILI NIDO E SCUOLE DELLINFANZIA E SERVIZI DI EDUCAZIONE E CURA PER LA PRIMA INFANZIA - CUP B67H21001680001 - Centro Polifunzionale per la Famiglia - Flauto Magico - VINCOLO SPESA CAP 204839	682.218,16	549.682,02	132.536,14	-
PIANO SOSTEGNO OBIETTIVI PNRR GRANDI CITTA - INTERVENTO DI RESTAURO E VALORIZZAZIONE DELLA VILLA COMUNALE DI NAPOLI - VINCOLO SPESA CAP 204840	400.000,00	73.364,46	-	326.635,54
PIANO SOSTEGNO OBIETTIVI PNRR GRANDI CITTA - INTERVENTO DI RESTAURO E VALORIZZAZIONE DEL PARCO VIRGILIANO - VINCOLO SPESA CAP 204841	400.000,00	22.621,48	-	377.378,52
PIANO SOSTEGNO OBIETTIVI PNRR GRANDI CITTA - INTERVENTO DI RESTAURO ED ADEGUAMENTO NORMATIVO ED IMPIANTISTICO DELLEX MERCATO ITTICO - VINCOLO SPESA CAP 204842	2.000.000,00	-	203.239,06	1.796.760,94
PIANO SOSTEGNO OBIETTIVI PNRR GRANDI CITTA - COMPLETAMENTO METROPOLITANA LINEA 1 - SECONDA USCITA STAZIONE MATERDEI LINEA 1 NEL QUARTIERE SANITA - VINCOLO SPESA CAP 204843	1.380.000,00	-	-	1.380.000,00
PIANO SOSTEGNO OBIETTIVI PNRR GRANDI CITTA - FORNITURA N. 5 TRAM BIDIREZIONALI - VINCOLO SPESA CAP 204844	2.900.000,00	-	-	2.900.000,00
PIANO SOSTEGNO OBIETTIVI PNRR GRANDI CITTA - COMPLETAMENTO DEGLI INTERVENTI DI RIQUALIFICAZIONE EDILIZIA E RIGENERAZIONE URBANA DEI COMPARTI EDIFICATORI COMPRESI NEL QUARTIERE SCAMPIA, CONNESSI ALLE OPERE PREVISTE NELLAMBITO DEL PUI SCAMPIA - VINCOLO SPESA CAP 204845	3.000.000,00	38.234,13	211.534,75	2.750.231,12
PIANO SOSTEGNO OBIETTIVI PNRR GRANDI CITTA - COMPLETAMENTO DEGLI INTERVENTI DI RIQUALIFICAZIONE EDILIZIA E RIGENERAZIONE URBANA DEI COMPARTI EDIFICATORI COMPRESI NEL QUARTIERE SAN GIOVANNI A TEDUCCIO - TAVERNA DEL FERRO, CONNESSI ALLE OPERE PREVISTE NELLAMBITO DEL PUI TdF - VINCOLO SPESA CAP 204846	2.520.000,00	-	-	2.520.000,00

PIANO SOSTEGNO OBIETTIVI PNRR GRANDI CITTA - COMPLETAMENTO DEGLI INTERVENTI DI RIQUALIFICAZIONE EDILIZIA E RIGENERAZIONE URBANA DEL COMPARTO EDIFICATORIO LOTTO P cd. CASE DEI PUFFI NEL QUARTIERE SCAMPIA - VINCOLO SPESA CAP 204847	3.600.000,00	-	-	3.600.000,00
PIANO SOSTEGNO OBIETTIVI PNRR GRANDI CITTA - INTERVENTO WELFARE - COMPLETAMENTO INTERVENTO VIA CLEOPATRA - VINCOLO SPESA CAP 204848	800.000,00	-	-	800.000,00
PNRR M4C1 - 1.1 - CUP B68I22000290006 - RIQUALIFICAZIONE FUNZIONALE E MESSA IN SICUREZZA DEL 13 CIRCOLO DIDATTICO NIDO DE MEIS - VINCOLO SPESA CAP 204851/1 E RIFERIMENTO PER IVA A CARICO BILANCIO 204851 ART 1 E 2	1.790.698,25	505.202,01	1.285.496,24	-
PNRR M4C1 - 1.1 - CUP: B63C22000350006 RIQUALIFICAZIONE FUNZIONALE E MESSA IN SICUREZZA CON INTERVENTI DI ADEGUAMENTO STRUTTURALE ED EFFICIENTAMENTO ENERGETICO DELLASILO NIDO DEL 25 CIRCOLO COMUNALE MARCO POLO - VINCOLO SPESA CAP 204852/1 E PER IVA A CARICO BILANCIO 204852/1	1.467.329,68	331.398,24	1.135.931,44	-
PNRR M4C1 - 1.1 CUP B68I22000160006- RIQUALIFICAZIONE FUNZIONALE E MESSA IN SICUREZZA PLESSO FUNZIONALE PARTENOPE - VINCOLO SPESA CAP 204853/1 E RIFERIMENTO PER IVA A CARICO BILANCIO 204853/2	541.739,50	106.217,92	435.487,32	34,26
PNRR M4C1 - 1.1 - - CUP:B68I22000220006- MESSA IN SICUREZZA E RIQUALIFICAZIONE FUNZIONALE CON INTERVENTI DI ADEGUAMENTO STRUTTURALE ED EFFICIENTAMENTO ENERGETICO DELLASILO NIDO ACQUAROLA - 14 CIRCOLO DIDATTICO (COD. ARES 0630492230) - VINCOLO SPESA CAP 204854/1 E RIFERIMENTO PER IVA A CARICO BILANCIO 204854/2	1.900.583,34	365.756,87	1.534.826,47	-
PNRR-PIANO NAZIONALE PER GLI INVESTIMENTI COMPLEMENTARI - VALORIZZAZIONE E RIGENERAZIONE URBANA DEL REAL ALBERGO DEI POVERI E DELLAMBITO URBANO P.ZZA CARLO III, VIA FORIA , P.ZZA CAVOUR - VINCOLO SPESA 206595	57.909.913,47	17.518.331,31	33.653.117,08	6.738.465,08
PNRR M5C3 - 2.1 CUP B69J22002390006 VALORIZZAZIONE DEI BENI CONFISCATI ALLE MAFIE FINANZIATA DALLUNIONE EUROPEA - NEXT GENERATION EU - CASA DI ACCOGLIENZA PER DONNE MALTRATTATE - VIA FONTANELLE 124 - NAPOLI	90.698,11	90.698,11	-	-
PNRR M5C3 - 2.1 CUP B69J22002420006 VALORIZZAZIONE DEI BENI CONFISCATI ALLE MAFIE FINANZIATA DALLUNIONE EUROPEA - NEXT GENERATION EU - CASA DI ACCOGLIENZA PER DONNE MALTRATTATE - VIA TIBERIO - NAPOLI - CAP. S 208838	162.004,38	162.004,38	-	-
PNRR M5C3 - 2.1 CUP:B69J22002410006 VALORIZZAZIONE DEI BENI CONFISCATI ALLE MAFIE FINANZIATA DALLUNIONE EUROPEA - NEXT GENERATION EU - CASA DI ACCOGLIENZA PER DONNE MALTRATTATE - VIA COMUNALE OTTAVIANO 58 NAPOLI - NAPOLI - CAP. S 208839	131.044,94	131.044,94	-	-
PNRR M5C3 - 2.1 - CUP B69J22002400006 VALORIZZAZIONE DEI BENI CONFISCATI ALLE MAFIE FINANZIATA DALLUNIONE EUROPEA - NEXT GENERATION EU - CASA DI ACCOGLIENZA PER DONNE MALTRATTATE - CORSO SIRENA 115 - NAPOLI - CAP. S 208840	169.210,45	169.115,06	-	95,39
PNRR M5C3 - 2.1 - CUP B64H22000000006 - VALORIZZAZIONE DEI BENI CONFISCATI ALLE MAFIE FINANZIATA DALLUNIONE EUROPEA - NEXT GENERATION EU - CASA DI ACCOGLIENZA PER DONNE MALTRATTATE - VIA DUCHESCA - NAPOLI - CAP. S 208841	24.022,88	-	-	24.022,88
PNRR M5C3 - 2.1 - CUP B69J22002430006- VALORIZZAZIONE DEI BENI CONFISCATI ALLE MAFIE FINANZIATA DALLUNIONE EUROPEA - NEXT GENERATION EU - CASA DI ACCOGLIENZA PER DONNE MALTRATTATE - VIA MONTAGNA SPACCATA - NAPOLI - CAP. S 208842	80.405,72	-	-	80.405,72
PNRR M4CI 3.3 - CUP B69J22001190006 PIANO DI MESSA IN SICUREZZA E RIQUALIFICAZIONE DELLE SCUOLE DEL PROGETTO DENOMINATO MESSA IN SICUREZZA E RIQUALIFICAZIONE MEDIANTE INTERVETNO DI SOSTITUZIONE EDILIZIA N. 2 EDIFICI A USO SCOLASTICO - PLESSO PIANTEDOSI E PLESSO NAZARIO - CAP. S E - VIA MONTAGNA SPACCATA - NAPOLI - CAP. S 208843	912.266,40	376.397,70	251.974,84	283.893,86
PNRR M4C1 3.3 PIANO DI MESSA IN SICUREZZA E RIQUALIFICAZIONE DELLE SCUOLE DEL PROGETTO DENOMINATO - CUP B69J22001350006 - ADEGUAMENTO SISMICO ED EFFICIENTAMENTO ENERGETICO 3 C.D. DE AMICIS SEDE CENTRALE - CAP.S 208844	860.061,97	279.211,01	371.505,13	209.345,83
PNRR M4C1 1.1 - CUP B68I22000210006 - MESSA IN SICUREZZA E RIQUALIFICAZIONE FUNZIONALE PLESSO INFANZIA PEZZE PASCOLATO - CAP.S 208845	738.210,51	189.716,98	548.493,53	-
PNRR M4C1 1.1 - Piano per asili nido e scuole dellinfanzia e servizi di educazione e cura per la prima infanzia - CUP B68I22000200006 MESSA IN SICUREZZA E RIQUALIFICAZIONE FUNZIONALE PLESSO INFANZIA PARINI CAP.S 208846	765.212,27	189.314,89	575.897,37	0,01
PNRR M1C1 - 1.5 - Cybersecurity - CUP B69B22000310006 - ASSESTEMENT ED EVOLUZIONE DELLA POSTURA CYBER - CAP. S 208848	268.270,65	268.202,99	-	67,66

PNRR - M5C2 -2.3 PROGRAMMA INNOVATIVO DELLA QUALITA DELLABITARE - CUP B69J21000640001 - RIQUALIFICAZIONE URBANA ED AMBIENTALE SOSTENIBILE DEL COMPLESSO RESIDENZIALE PSER IN VIA DELLA BONTA A MARIANELLA - CAP. SPESA 210120	5.500.000,00	-	5.500.000,00	-
PNRR - M5C2 -2.3 PROGRAMMA INNOVATIVO DELLA QUALITA DELLABITARE - CUP B61B21000560001 - RIQUALIFICAZIONE URBANA DEL COMPLESSO ERP VIA TOSCANELLA QUARTIERE CHIAIANO - CAP. SPESA 210121	5.500.000,00	-	5.496.850,58	3.149,42
PNRR M2C2 - 4.2. SVILUPPO TRASPORTO RAPIDO DI MASSA - CUP B61E16000790007 - AMPLIAMENTO DEPOSITO MEZZI E OFFICINA DELLA LINEA 1 - LOCALITAPISCINOLA (LOTTO 2) - SPESA CAP. 252407	72.881,43	72.881,43	-	0
PNRR M5C2 - 2.1. RIGENERAZIONE URBANA - OPIGI - CUP B63D21001890001 - RIGENERAZIONE E VALORIZZAZIONE SOCIALE DELLEX OSPEDALE PSCHIATRICO GIUDIZIARIO DI NAPOLI - SPESA CAP. 252409	2.226.510,96	-	-	2.226.510,96
PNRR M5C2 - 2.1. RIGENERAZIONE URBANA - CUP B67H21001700001 - INTERVENTI DI RIQUALIFICAZIONE DELLIMPIANTO NATATORIO MASSIMO GALANTE - SPESA CAP. 252410	300.000,00	300.000,00	-	-
FONDO COMPLEMENTARE AL PNRR - PROGRAMMA SICURO VERDE SOCIALE - RIQUALIFICAZIONE DELLEDILIZIA RESIDENZIALE PUBBLICA - CASE E GIARDINI SCARPETTA - PONTICELLI - SPESA CAP. 252412	4.606.482,17	-	4.486.921,16	119.561,01
FONDO COMPLEMENTARE AL PNRR - PROGRAMMA SICURO VERDE SOCIALE - RIQUALIFICAZIONE DELLEDILIZIA RESIDENZIALE PUBBLICA - ECOQUARTIERE PONTICELLI - SPESA CAP. 252413	768.968,38	-	768.968,38	-
PNRR - M2C4 - 2.2 INTERVENTI PER LA RESILIENZA - CUP B67H20001090001 - INVESTIMENTI DI MESSA IN SICUREZZA DI STRADE, PONTI E VIADOTTI - SPESA CAP. 252414	300.000,00	98.055,45	-	201.944,55
PNRR - M5C2 - RIQUALIFICAZIONE ED ADEGUAMETNO IMPIANTISTICO DELLIMMOBILE SITO IN VIA CLEOPATRA - CUPB64H22000300006-B64H22000330006-B64H22000340006-B64H22000350006-B64H22000360006 - SPESA CAP. 252419	228.699,84	-	-	228.699,84
PNRR - M1C1 - 1.5 - PIATTAFORMA SOC/EPP EVOLUTO - CUP B69B22000310006 - SPESA CAP. 252421	44.687,05	44.687,05	-	0
PNRR - M1C1 - 1.5 - ADOZIONE FRAMEWORK ZERO TRUST ACCESS - CUP B69B22000320006 - SPESA CAP. 252422	12.607,66	12.607,66	-	0
PNRR - M4C1 1.1 - CUP B68I22000140006 - RIQUALIFICAZIONE FUNZIONALE E MESSA IN SICUREZZA ASILO NIDO PLESSO BICE ZONA - VIA DELLA PIAZZOLLA N.36 - CAP. S. 256200/1	2.125.784,09	396.196,29	1.729.587,80	-
PNRR - M4C1 1.1 - CUP B68I22000280006 - RIQUALIFICAZIONE FUNZIONALE E MESSA IN SICUREZZA DEL 10 CIRCOLO DIDATTICO NIDO CICCARELLI - CAP. S 256201/1	1.263.580,31	285.366,07	978.214,24	-
PNRR - M4C1 1.1 RIQUALIFICAZIONE FUNZIONALE - CUP B63C22000300006 - MESSA INSICUREZZA - RICONVERSIONE DEL 12 CIRCOLO DIDATTICO FUCINI - CAP. S 256202/1	802.408,49	154.253,01	648.155,48	-
PNRR - M4C1 1.1 RIQUALIFICAZIONE FUNZIONALE - CUP B63C22000290006 - MESSA IN SICUREZZA - RICONVERSIONE DEL 11 CIRCOLO DIDATTICO IN NIDO SCIALOJA - CAP. S 256203/1	1.625.451,13	505.682,16	1.119.768,97	-
PNRR - M4C1 1.1 - CUP B68I22000300006 - RIQUALIFICAZIONE FUNZIONALE E MESSA IN SICUREZZA DEL 12 CIRCOLO DIDATTICO NIDO MALAPARTE - CAP. S 256204/1	713.431,78	179.122,32	534.309,46	-
PNRR - M4C1 1.1 - CUP B69J22001500006 - DEMOLIZIONE E RICOSTRUZIONE - IC MADRE CLAUDIA RUSSO PLESSO CHANGE - CAP. S 256205/1	1.827.653,42	358.477,60	1.469.175,82	-
PNRR - M4C1 1.1 - CUP B68I22000310006 - RIQUALIFICAZIONE FUNZIONALE E MESSA IN SICUREZZA DELLA SCUOLA MATERNA COMUNALE POERIO CON MICRO-NIDO, DI VIA POERIO 1, ANGOLO VIA BISIGNANO - CAP. S 256206	3.032.369,66	572.556,97	2.459.812,69	-
PNRR - M4C1 1.1 - CUP B61B22000770006 - MESSA IN SICUREZZA E RIQUALIFICAZIONE MEDIANTE INTERVENTO DI SOSTITUZIONE EDILIZIA DELLA SCUOLA INFANZIA VILLA ADELE - CAP. S 256207	356.433,34	356.433,34	-	-
TOTALI	**148.430.811,39**	**30.270.838,26**	**71.661.043,20**	**46.498.929,93**

14

Comune di Napoli
Data: 27/05/2024, PG/2024/0481421

5 > Debiti fuori bilancio

Nel 2023 sono stati riconosciuti debiti fuori bilancio per euro € 31.183.543,77, di questi € 17.639.130,63 erano i debiti di novembre e dicembre 2022, riconosciuti nel 2023 come da nostro regolamento di contabilità, per i quali vi era già la copertura attraverso un fondo accantonato nel 2022.
Al 31/12/2023, nel presente rendiconto, sono stati accantonati circa € 4,8 milioni per debiti fuori bilancio di novembre e dicembre 2023 da riconoscere nel 2024, che hanno copertura attraverso tale accantonamento. L'altro importo dei debiti fuori bilancio da riconoscere nel 2024 per € 1.825.245,45 relativi ad ordinanze di assegnazione che già hanno copertura attraverso impegni nel bilancio.

6 > altre voci

Per altre voci, quali le assunzioni, rispetto alle quali sottolineo, ancora una volta, la importanza che ha avuto per il Comune l'ingresso di circa un migliaio di giovani; o il patrimonio, avviato con la operazione Invimit e che trova completamento nella ormai imminente costituzione della Napoli Patrimonio, ho dato conto delle rilevanze contabili in occasione della relazione sul bilancio e, quindi, non riprendo.

7 > Osservazioni dei Revisori

Vorrei, infine, evidenziare le conclusioni espresse, al termine di una approfondita relazione, l'organo di revisione, che ringrazio per la costante collaborazione che offrono al lavoro degli uffici del bilancio e all'Assessorato. In particolare, mi interessa evidenziare quei punti che costituiscono un riferimento per l'azione futura.
La considerazione che i risultati positivi sul disavanzo sono determinati al 94% dai trasferimenti statali, che, però, andranno riducendosi, porta i Revisori a sottolineare la assoluta necessità di un costante: "monitoraggio di tutte le misure del Patto, quali la valorizzazione del patrimonio immobiliare, dei tributi, delle entrate extra tributarie, insieme ad una programmazione e gestione rigorosa della spesa". Anche in un'ottica pluriennale.
Con riferimento ai debiti fuori bilancio, viene evidenziato che, per quanto in riduzione, necessitano di un preciso controllo.
Sulla riduzione dei tempi di pagamento e del debito commerciale, sui quali abbiamo raggiunto risultati importanti, i Revisori raccomandano di proseguire nella strada della ulteriore riduzione, anche dando conto del Piano degli Interventi recentemente definito.
Infine, sono tre le raccomandazioni del collegio alle quali dobbiamo prestare ascolto:
la prima è rivolta alla struttura di controllo sugli organismi partecipati, alla quale, dopo aver rilevato la presenza di disallineamenti che vanno recuperati "entro il termine dell'anno di approvazione", si raccomanda: "di applicare i principi cardine del Testo unico delle società partecipate - TUSP ... adottando idonei strumenti di controllo quali richiesta di report economici/finanziari infra annuali, monitoraggio periodico sull'andamento della gestione, analisi degli scostamenti rispetto agli obiettivi assegnati e adozione di idonee azioni correttive...".

Comune di Napoli
Data: 27/05/2024, PG/2024/0481421

La seconda è rivolta alla struttura che gestisce il patrimonio immobiliare, raccomandando una più energica azione sul piano di alienazione, a partire da una revisione e rimodulazione dello stesso, quale "leva fondamentale di risanamento finanziario".
La terza all'Ente in generale, raccomandando l'aggiornamento dell'inventario complessivo dei beni e delle reti, al fine di una corretta imputazione patrimoniale.

8 > Conclusioni

Presidente, Consiglieri,
In conclusione, il rendiconto 2023 anticipa quanto il bilancio di previsione del 2024 conferma; ovvero che il percorso di risanamento è ben avviato.
Quando due anni e mezzo fa, Manfredi, assieme alla sua giunta e a tutta l'Amministrazione, ha deciso di intraprendere la navigazione per rilanciare Napoli sapeva di dover andare controvento ed affrontare un mare in burrasca per le condizioni complessive nelle quali ha trovato la città, in ordine ai servizi ai cittadini, le opere pubbliche, la sicurezza. Il bilancio, ovvero la zattera con la quale affrontare questa navigazione, faceva acqua da tutte le parti e si poteva legittimamente temere che il naufragio dei conti pubblici vanificasse ogni sforzo. Vi assicuro che era un rischio probabile. Ma, abbiamo avuto fiducia e tenacia; tenuto salda la barra del timone e a volte abbiamo remato controcorrente.
Oggi, possiamo affermare che, per quanto ci riguarda, alla nostra zattera abbiamo fatto adeguate riparazioni che - salvo clamorosi errori dei naviganti o, soprattutto, incursioni di pirati che non vogliono che Napoli cambi, migliori - la mettono in sicurezza. Abbiamo apportato importanti modifiche che la rendono più stabile e veloce. E, soprattutto, conosciamo la rotta!
Se ancora navighiamo in acque agitate e il percorso è ancora lungo, a differenza di allora, oggi sappiamo che possiamo farcela. Non è solo una ipotesi, ma una prospettiva; non è solo una speranza, ma una probabilità. Non è tutto, ma non è poco!

COMUNE DI NAPOLI

Area Consiglio Comunale
U.O. Collegio Revisori dei conti

All'Area Consiglio Comunale
Al Sindaco
Al Presidente del Consiglio Comunale
All' Assessore al Bilancio
Al Segretario Generale
Al Ragioniere Generale

OGGETTO: Deliberazione di G.C. n. 141 del 29/04/2024 - Approvazione del rendiconto della gestione 2023.

Si trasmette, in allegato digitale, la relazione formulata dal Collegio dei Revisori alla deliberazione indicata in oggetto.

Il Segretario del Collegio dei Revisori

Dott. Giovanni Ranallo

Palazzo S. Giacomo – Piazza Municipio – 80133 Napoli – Italia - tel.:(+39) 081 7959700-1 – fax :(+39) 081 7959707
revisori.conti@comune.napoli.it – revisori.conti@pec.comune.napoli.it *www.comune.napoli.it/revisori*

COMUNE DI **NAPOLI**

Relazione dell'Organo di revisione

- sulla proposta di deliberazione consiliare del rendiconto della gestione 2023

- sullo schema di rendiconto per l'esercizio finanziario 2023

L'ORGANO DI REVISIONE

(DOTT. COSTANTINO SESSA)

(DOTT.SSA TERESA DEL PRETE)

(DOTT. RAFFAELE PIA)

Sommario

1.1 Verifiche preliminari 6

2.1 Il risultato di amministrazione 11

2.2.Utilizzo nell'esercizio 2023 delle risorse del risultato d'amministrazione dell'esercizio 2022 14

2.3.Conciliazione tra risultato della gestione di competenza e il risultato di amministrazione 16

2.4 Evoluzione del Fondo pluriennale vincolato (FPV) nel corso dell'esercizio 2023 18

2.5 Analisi della gestione dei residui 21

2.6 Servizi conto terzi e partite di giro 25

GESTIONE FINANZIARIA 25

3.1 Fondo di cassa 25

3.2 Tempestività pagamenti 27

3.3 Analisi degli accantonamenti 28

3.3.2 Fondo perdite aziende e società partecipate 30

3.3.3 Fondo anticipazione liquidità 30

3.4 Fondi passività potenziali 33

3.4.1 Fondo contenzioso 33

3.4.2 Fondo indennità di fine mandato 35

3.4.3 Fondo garanzia debiti commerciali 35

3.4.4 Altri fondi e accantonamenti 36

3.5 Analisi delle entrate e delle spese 40

3.5.1 Entrate 40

3.5.2 Spese 46

ANALISI INDEBITAMENTO E GESTIONE DEL DEBITO 52

4.1 Concessione di garanzie o altre operazioni di finanziamento 52

4.2 Strumenti di finanza derivata 55

RISULTANZE DEI FONDI CONNESSI ALL'EMERGENZA SANITARIA 56

6. RAPPORTI CON ORGANISMI PARTECIPATI 56

6.1 Verifica rapporti di debito e credito con i propri enti strumentali e le società controllate e partecipate 56

6.2 Costituzione di società e acquisto di partecipazioni societarie 59

6.3 Razionalizzazione periodica delle partecipazioni pubbliche 59

6.4 Ulteriori controlli in materia di organismi partecipati 60

CONTABILITA' ECONOMICO-PATRIMONIALE 61

PNRR E PNC 65

9.RELAZIONE DELLA GIUNTA AL RENDICONTO 76

10. RILIEVI, CONSIDERAZIONI E RACCOMANDAZIONI 76

11.CONCLUSIONI 79

Comune di Napoli

Organo di revisione

Verbale n. 35 del 22/05/2024

RELAZIONE SUL RENDICONTO 2023

L'Organo di revisione ha esaminato lo schema di rendiconto dell'esercizio finanziario per l'anno 2023, unitamente agli allegati di legge, e la proposta di deliberazione consiliare del rendiconto della gestione 2023 operando ai sensi e nel rispetto:

- del D.Lgs. 18 agosto 2000, n. 267 «Testo unico delle leggi sull'ordinamento degli enti locali»;
- del D.Lgs. 23 giugno 2011 n.118 e dei principi contabili 4/2 e 4/3;
- degli schemi di rendiconto di cui all'allegato 10 al d.lgs.118/2011;
- dello statuto comunale e del regolamento di contabilità;
- dei principi di vigilanza e controllo dell'Organo di revisione degli enti locali approvati dal Consiglio nazionale dei dottori commercialisti ed esperti contabili;

presenta

l'allegata relazione sulla proposta di deliberazione consiliare del rendiconto della gestione e sullo schema di rendiconto per l'esercizio finanziario 2023 del Comune di Napoli che forma parte integrante e sostanziale del presente verbale.

Napoli, lì 22/05/2024

L'Organo di Revisione

Dott. Costantino Sessa Dott.ssa Teresa Del Prete Dott. Raffaele Pia

*Sottoscritta digitalmente**

*La firma, in formato digitale, è stata apposta sull'originale del presente atto ai sensi dell'art.24 del D.Lgs.07/03/2005, n.82 e s.m.i. (CAD). La presente determinazione è conservata in originale negli archivi informatici del Comune di Napoli, ai sensi dell'art.22 del D.Lgs. 82/2005.

1. INTRODUZIONE

I sottoscritti dott. Costantino Sessa, dott.ssa Teresa Del Prete e dott. Raffaele Pia, revisori nominati con Deliberazione dell'Organo consiliare n. 38 del 02/09/2022;

- ricevuta in data 02.05.2024 la proposta di delibera consiliare e lo schema del rendiconto per l'esercizio 2023, approvati con Delibera della Giunta Comunale n. 141 del 29.04.2024, completi dei seguenti documenti obbligatori ai sensi del Decreto Legislativo 18 agosto 2000, n. 267 (Testo unico delle leggi sull'ordinamento degli enti locali – di seguito T.U.E.L.):

  a) Conto del bilancio;
  b) Conto economico;
  c) Stato patrimoniale;

  e corredati dagli allegati disposti dalla legge e necessari per il controllo.

- visto il bilancio di previsione degli esercizi 2024 – 2026;
- viste le disposizioni della parte II – ordinamento finanziario e contabile del T.U.E.L.;
- visto in particolare l'articolo 239, comma 1 lettera d) del T.U.E.L.;
- visto il D.Lgs. 118/2011;
- visti i principi contabili applicabili agli enti locali;
- visto il regolamento di contabilità approvato con Deliberazione dell'Organo Consiliare n. 22 del 09.10.2020;

TENUTO CONTO CHE

- durante l'esercizio le funzioni sono state svolte in ottemperanza alle competenze contenute nell'art. 239 del TUEL;
- il controllo contabile è stato svolto in assoluta indipendenza soggettiva ed oggettiva nei confronti delle persone che determinano gli atti e le operazioni dell'ente;
- si è provveduto a verificare la regolarità ed i presupposti delle variazioni di bilancio

approvate nel corso dell'esercizio dalla Giunta, dal responsabile del servizio finanziario e dai dirigenti, anche nel corso dell'esercizio provvisorio;

In particolare, ai sensi art. 239 comma 1 lett. b) 2), è stata verificata l'esistenza dei presupposti relativamente le seguenti variazioni di bilancio:

Variazioni di bilancio totali	108
di cui variazioni di Consiglio	3
di cui variazioni di Giunta con i poteri del consiglio a ratifica ex art. 175 c. 4 Tuel	58
di cui variazioni di giunta con i poteri attribuiti dall'art. 2, c. 3, DL 154/2020	0
di cui variazioni di Giunta con i poteri propri ex art. 166 Tuel	19
di cui variazioni di Giunta con i poteri propri ex art. 175 comma 5 bis Tuel	5
di cui variazioni responsabile servizio finanziario ex art. 175 c. 5 quater Tuel	1
di cui variazioni del responsabile servizio finanziario per applicazione avanzo vincolato 2019	1
di cui variazioni altri responsabili	21

- le funzioni richiamate ed i relativi pareri espressi dall'Organo di revisione risultano dettagliatamente riportati nella documentazione a supporto dell'attività di vigilanza svolta;
- i principali rilievi e suggerimenti espressi durante l'esercizio sono evidenziati nell'apposita sezione della presente relazione;

RIPORTANO

i risultati dell'analisi e le attestazioni sul rendiconto per l'esercizio 2023.

1.1 Verifiche preliminari

L'Ente registra una popolazione al 01.01.2023, ai sensi dell'art.156, comma 2, del T.U.E.L., di n. 913.462 abitanti.

L'Ente **non è in dissesto**;

L'Ente **ha attivato** il piano di riequilibrio finanziario pluriennale dal 28.01.2013;

L'Organo di revisione precisa che:

- l'Ente **non è istituito** a seguito di processo di unione;
- l'Ente **non è istituito** a seguito di processo di fusione per incorporazione;
- l'Ente non partecipa all'Unione dei Comuni;
- l'Ente non partecipa al Consorzio di Comuni

L'Organo di revisione, nel corso del 2023, **non ha rilevato** gravi irregolarità contabili o gravi anomalie gestionali o suggerito misure correttive non adottate dall'Ente.

L'Organo di revisione ha verificato che:

- l'Ente **risulta** essere correttamente adempiente rispetto agli adempimenti richiesti dalla BDAP;
- l'Ente **ha** provveduto al caricamento dei dati del rendiconto 2023 in BDAP attraverso la modalità "approvato dalla Giunta";
- l'Ente **ha** dato attuazione all'obbligo di pubblicazione sul sito dell'amministrazione di tutti i rilievi mossi dalla Corte dei conti in sede di controllo, nonché dei rilievi non recepiti degli organi di controllo interno e degli organi di revisione amministrativa e contabile, ai sensi dell'art. 31, d.lgs. n. 33/2013;
- l'Ente, nel corso dell'esercizio 2023, non ha fatto ricorso all'applicazione dell'avanzo libero;
- l'Ente, in ordine all'applicazione dell'avanzo presunto, vincolato e accantonato, nel corso del 2023, **ha** rispettato le condizioni di cui 187, cc. 3 e 3-quater, 3-quinquies, 3-sexies del TUEL e ai punti nn. 9.2.5 e 9.2.10, nonché al punto 8.11 del principio

contabile applicato (Allegato 4.2 al d.lgs. n. 118/2011);

AVANZO VINCOLATO PRESUNTO UTILIZZATO NEL CORSO DEL 2023	€	65.329.030,83

di cui:

			di parte corrente	di parte capitale
QUOTA VINCOLATA EX LEGE	€	-		
QUOTA RELATIVA AI VINCOLI FORMALMENTE ATTRIBUITI DALL'ENTE	€	-		
QUOTA RELATIVA AI VINCOLI DERIVANTI DA TRASFERIMENTI	€	65.329.030,83		65.329.030,83
QUOTA RELATIVA AI VINCOLI DA CONTRAZIONE DI MUTUI	€	-		
ACCANTONATO DA ESERCIZIO PRECEDENTE	€	-		

- l'Ente **non ha** in essere operazioni economiche in cui ricorrono congiuntamente i requisiti di cui all'art. 174 del vigente Codice dei contratti e pertanto riconducibili al partenariato pubblico privato come definito nel Libro IV del Codice;

- nel corso dell'esercizio 2023, **non sono state** effettuate segnalazioni ai sensi dell'art.153, comma 6, del TUEL per il costituirsi di situazioni, non compensabili da maggiori entrate o minori spese, tali da pregiudicare gli equilibri del bilancio;

- in attuazione degli articoli 226 e 233 del T.U.E.L. il Tesoriere ha reso il conto della gestione entro il 30 gennaio 2024, allegando i documenti di cui al secondo comma del citato art. 233;

- non risultano allegati i conti della gestione degli altri agenti contabili; tuttavia con nota PG/2024/407641 del 03.05.2023 il Servizio Cassa, Finanzia e Fiscalità ha comunicato che:
a) hanno presentato, **entro** il termine previsto dall'art. 233 del T.U.E.L., il conto della gestione, per l'anno 2023, i seguenti agenti:

- Municipalità 1-2-3-4-6-7-8-9 e 10;
- Servizio Acquisti;
- Servizio Cultura;

b) hanno presentato, **oltre** il termine previsto dall'art. 233 del T.U.E.L. il conto della

gestione, per l'anno 2023, i seguenti agenti:

- ❖ Municipalità 5, 6 e 7;
- ❖ Servizio Edilizia Scolastica e supporto alle strutture tecniche per LL.PP;
- ❖ Area Avvocatura;
- ❖ Servizio Logistica.

- l'Ente **non ha** nominato il responsabile del procedimento ai sensi dell'art.139 del d.lgs. 174/2016 ai fini della trasmissione, tramite il servizio **SIRECO**, dei conti degli agenti contabili;

- l'Ente non è tenuto alla resa del rendiconto dei contributi straordinari, ai sensi dell'art. 158 T.U.E.L., non avendo beneficiato di contributi straordinari;

- l'Ente **ha erogato** nell'anno 2023 la somma a titolo di emolumento accessorio una tantum prevista dall'art. 1, co. 330-332 della l. n. 197/2022;

- l'Ente, con riferimento ai crediti affidati all'AdE-R dal 1/1/2000 al 31/12/2015, **non ha disposto** con proprio atto, adottato ai sensi dell'art. 1, co. 229 (entro il 31 gennaio ovvero entro il 31 marzo 2023), la non applicabilità dello stralcio parziale automatico dei carichi di importo fino a 1000 euro previsto dall'art. 1, co. 227 e co. 228 della l. n. 197/2022;

- l'Ente, con riferimento ai crediti affidati all'AdE-R dal 1/1/2000 al 31/12/2015, **non ha disposto** con proprio atto, adottato ai sensi dell'art. 1, co. 229-bis della l. 197/2022, l'applicazione integrale delle disposizioni di cui all'art. 1, co. 222 della medesima legge, prevedendo lo stralcio totale dei carichi di importo fino a 1.000 euro;

- l'Ente, con riferimento ai crediti non affidati all'AdE-R, **non ha disposto** con proprio atto, adottato ai sensi dell'art. 17-bis del D.L. n. 34/2023, misure dirette allo stralcio dei carichi di importo fino a 1000 euro affidati dal 1/1/2000 al 31/12/2015 e/o alla definizione agevolata dei carichi, di qualunque importo, affidati dal 1/1/2000 al 30/6/2022;

- l'Ente **ha** predisposto, secondo le modalità previste dalle note metodologiche di SOGEI le seguenti rendicontazioni:

- scheda di monitoraggio e rendicontazione degli obiettivi di servizio per il sociale;

- scheda di monitoraggio e rendicontazione degli obiettivi di servizio per asili nido;
- scheda di monitoraggio e rendicontazione degli obiettivi di servizio relativi al trasporto studenti con disabilità;
- scheda di monitoraggio e rendicontazione relative ai servizi di assistenza all'autonomia e alla comunicazione degli studenti con disabilità;

- dai dati risultanti dalla tabella dei parametri di deficitarietà strutturale (Decreto Interministeriale del 4.8.2023 pubblicato sulla GU n.224 del 25.9.2023) allegata al rendiconto emerge che l'Ente **non è** da considerarsi strutturalmente deficitario;

Il Comune di Napoli essendo tuttora nella condizione di ente in riequilibrio finanziario pluriennale è tenuto, ai sensi dell'art. 243 – bis ad assicurare la percentuale dei costi di erogazione dei servizi a domanda individuale nella misura del 36%

L'Organo di revisione evidenzia che l'Ente ha assicurato la percentuale minima di copertura dei costi a domanda individuale come da prospetto che segue:

SERVIZIO A DOMANDA INDIVIDUALE (SDI)	COSTI 2023 SCHEDA	ENTRATE 2023 SCHEDA	% COPERTURA PREVISIONE	COSTI SOSTENUTI 2023 (IMPEGNI)	ENTRATE EFFETTIVE 2023 (ACCERTAMENTI)	% COPERTURA GESTIONE
	A	B	C= (B/A)	D	E	F= (E/D)
asili nido	0	1.080.000,00		0	1.663.226,11	
sala viviani	250	€ 500,00	200,00%	€ 250,00	€ 0,00	0,00%
castel nuovo - maschio angioino	1.156.886,34	650.000,00	56,19%	1.133.644,55	589.055,37	51,96%
casina pompeiana	18.212,39	1.000,00	5,49%	16.740,57	13.270,16	79,27%
castel dell'ovo	190.150,71	120.000,00	63,11%	186.516,20	10.266,42	5,50%
complesso monumentale san domenico maggiore	141.877,15	€ 14.000,00	9,87%	€ 139.798,32	19.905,23	14,24%
impianti sportivi	4.660.321,92	1.247.500,00	26,77%	4.567.737,89	1.960.193,99	42,91%
impianti sportivi municipalità VIII	€ 153.317,66	€ 50.000,00	32,61%	€ 146.591,16	50.087,11	34,17%
mercati	2.058.420,61	1.620.000,00	78,70%	2.044.375,35	1.595.000,00	78,02%
pan palazzo roccella	€ 263.841,12	€ 20.000,00	7,58%	€ 220.204,83	17.470,74	7,93%
refezione scolastica	16.215.694,47	6.642.053,56	40,96%	15.828.093,76	7.342.734,74	46,39%
TOTALI	**24.858.972,37**	**11.445.053,56**	**46,04%**	**24.283.952,63**	**13.261.209,87**	**54,61%**

L'Organo di revisione rileva che:

- nel 2023, non è stata proposta ed approvata la Deliberazione di approvazione di tariffe, esenzioni ed agevolazioni del sistema di gestione dei servizi a domanda individuale e di determinazione della percentuale di copertura del costo complessivo;

- è stata data applicazione all'art. 243 nella parte che esclude del tutto i costi di gestione degli asili nido, a seguito della modifica introdotta dall'art. 1, comma 173, della L. 234/2021: per questo, ai fini del calcolo della complessiva percentuale di copertura, per il servizio "asili nido" sono considerate solo le entrate da tariffa.

2. CONTO DEL BILANCIO

2.1 Il risultato di amministrazione

L'Organo di revisione ha verificato e attesta che il risultato di amministrazione dell'esercizio 2023, presenta un **avanzo** di euro **3.028.084.107,42**.

PROSPETTO DIMOSTRATIVO DEL RISULTATO DI AMMINISTRAZIONE

		GESTIONE		
		RESIDUI	COMPETENZA	TOTALE
Fondo cassa al 1° gennaio				984.296.495,49
RISCOSSIONI	(+)	736.934.904,55	1.438.562.385,95	2.175.497.290,50
PAGAMENTI	(-)	636.046.015,12	1.317.066.931,20	1.953.112.946,32
SALDO DI CASSA AL 31 DICEMBRE	(=)			1.206.680.839,67
PAGAMENTI per azioni esecutive non regolarizzate al 31 dicembre	(-)			0,00
FONDO DI CASSA AL 31 DICEMBRE	(=)			1.206.680.839,67
RESIDUI ATTIVI	(+)	2.728.952.177,14	727.909.377,21	3.456.861.554,35
di cui residui attivi incassati alla data del 31/12 in conti postali e bancari				
in attesa di riversamento nel conto di tesoreria principale				3.142.018,41
di cui derivanti da accertamenti di tributi effettuati sulla base della stima del dipartimento delle finanze				*0,00*
RESIDUI PASSIVI	(-)	480.460.213,93	438.356.899,52	918.817.113,45
FONDO PLURIENNALE VINCOLATO PER SPESE CORRENTI	(-)			47.324.780,43
FONDO PLURIENNALE VINCOLATO PER SPESE IN CONTO CAPITALE	(-)			669.316.392,72
RISULTATO DI AMMINISTRAZIONE AL 31 DICEMBRE 2023 (A)	(=)			**3.028.084.107,42**

L'Organo di revisione ha verificato che:

- l'Ente **ha** nel prospetto del risultato di amministrazione i residui attivi incassati alla data del 31/12 in conti postali e bancari;

Nei residui attivi sono compresi euro 0,00 (zero/zero) derivanti da accertamenti di tributi effettuati sulla base di stima del Dipartimento finanze.

Nel corso dell'esercizio l'Ente **ha** provveduto al recupero delle seguenti quote di disavanzo:

Disavanzo derivante dal riaccertamento straordinario dei residui	41.708.667,12
Disavanzo da costituzione del fondo anticipazioni di liquidità ex DL 35/2013	40.763.119,60
Disavanzo da ripianare secondo le procedure previste dall'art. 243-bis del TUEL	37.665.435,27
Disavanzo derivante dal riaccertamento straordinario ex art. 4 D.L. n. 41/2021	306.954,62
Disavanzo derivante dalla gestione dell'esercizio 2021	22.493.045,38
Totale	**142.937.221,99**

Il risultato di amministrazione al 31.12.2023 è migliorato rispetto al disavanzo al 01.01.2023 per un importo superiore al disavanzo applicato al bilancio 2023.

Disavanzo di amministrazione al 31/12/2022	A	1.989.596.774,25
Disavanzo di amministrazione al 31/12/2023	B	1.844.776.437,54
Miglioramento 2023 di	C= (B – A)	**144.820.336,71**

Obiettivo recupero 2023 (voce Disavanzo iscritta nel bilancio 2023)	D	-142.937.221,99

MAGGIOR RECUPERO REALIZZATO NEL 2023	E=(C -D)	**1.883.114,72**

La composizione e la modalità di recupero del disavanzo sono le seguenti:

VERIFICA RIPIANO DELLE COMPONENTI DEL DISAVANZO AL 31/12/2023	Esercizio di origine del disavanzo	Numero rate	Importo rata*	ANALISI DEL DISAVANZO		
				DISAVANZO DI AMMINISTRAZIONE AL 31/12/2022 [1] (a)	DISAVANZO 2023 [2] (b)	DISAVANZO RIPIANATO NELL'ESERCIZIO 2023 (c) = (a) - (b) [3]
Disavanzo derivante dal riaccertamento straordinario dei residui alla data del 1° gennaio 2015	2015	19	43.209.190,41	864.566.399,69	820.974.617,85	43.591.781,84
Disavanzo da costituzione del FAL da ripianare ai sensi dell'art. 39-*ter* d.l. n.162/2019 e dell'art. 52, co, 1-*bis*, d.l. n. 73/2021	2019	7	95.767.839,88	711.137.998,76	670.374.879,16	40.763.119,60
Disavanzo da stralcio mini cartelle ai sensi dell'art. 4, del d.l. n. 41/2021, convertito dalla legge n. 69/2021- DM 14 luglio 2021	2021	8	306.954,62	2.762.591,58	2.455.636,96	306.954,62
Disavanzo da ripianare secondo la procedure di cui all'art. 243-*bis* TUEL	2011	9	37.665.435,27	376.654.352,65	338.988.917,38	37.665.435,27
Disavanzo derivante dalla gestione dell'esercizio 2021 da ripianare con piano di rientro deliberato	2021	1	11.982.386,19	34.475.431,57	11.982.386,19	22.493.045,38
Totale				**1.989.596.774,25**	**1.844.776.437,54**	**144.820.336,71**

* Indicato l'importo medio

MODALITÀ DI COPERTURA DEL DISAVANZO NEL BILANCIO DI PREVISIONE 2024-2026	COMPOSIZIONE DISAVANZO 2023 [6]	COPERTURA DEL DISAVANZO PER ESERCIZIO			
		Esercizio 2024 [7]	Esercizio 2025	Esercizio 2026	Esercizi successivi
Disavanzo derivante dal riaccertamento straordinario dei residui	820.974.617,85	41.708.667,12	41.708.667,12	41.708.667,12	695.848.616,49
Disavanzo da costituzione del FAL da ripianare ai sensi dell'art. 52, co, 1-bis, d.l. n. 73/2021	670.374.879,16	95.767.839,88	95.767.839,88	95.767.839,88	383.071.359,52
Disavanzo da stralcio mini cartelle ai sensi dell'art. 4, del d.l. n. 41/2021, convertito dalla legge n. 69/2021	2.455.636,96	306.954,62	306.954,62	306.954,62	1.534.773,10
Disavanzo da ripianare secondo la procedure di cui all'art. 243-*bis* TUEL	338.988.917,38	37.665.435,27	37.665.435,27	37.665.435,27	225.992.611,57
Disavanzo derivante dalla gestione dell'esercizio 2021 da ripianare con piano di rientro deliberato	11.982.386,19	11.982.386,19	0,00	0,00	0,00
Totale	**1.844.776.437,54**	**187.431.283,08**	**175.448.896,89**	**175.448.896,89**	**1.306.447.360,68**

[1] Il totale corrisponde all'importo di cui alla lettera E dell'allegato a) al rendiconto dell'esercizio precedente (se negativo)

[2] Il totale corrisponde all'importo di cui alla lettera E dell'allegato a) al rendiconto (se negativo)

[3] Indicare solo importi positivi (che rappresentano disavanzo effettivamente ripianato)

[4] Indicare gli importi definitivi iscritti nella spesa del conto del bilancio come "Disavanzo di amministrazione", distintamente per le varie componenti che compongono il

[5] Indicare solo importi positivi

[6] Corrisponde alla colonna (b) della tabella precedente

[7] Comprende la quota del disavanzo non ripianata nell'esercizio precedente, secondo le modalità previste dalle norme.

L'Organo di revisione ha verificato che il risultato di amministrazione nell'ultimo triennio ha avuto la seguente evoluzione:

	2021	2022	2023
Risultato d'amministrazione (A)	€ 2.803.683.892,72	€ 3.164.652.422,19	€ 3.028.084.107,42
composizione del risultato di amministrazione:			
Parte accantonata (B)	€ 4.424.528.105,52	€ 4.448.506.901,16	€ 4.153.406.930,02
Parte vincolata (C)	€ 591.617.513,65	€ 705.742.295,28	€ 719.453.614,94
Parte destinata agli investimenti (D)	€ -	€ -	€ -
Parte disponibile (E= A-B-C-D)	-€ 2.212.461.726,45	-€ 1.989.596.774,25	-€ 1.844.776.437,54

L'Organo di revisione ha verificato che alla chiusura dell'esercizio le entrate esigibili che hanno finanziato spese di investimento per le quali, sulla base del principio contabile applicato di cui all'All.4/2 al D. Lgs.118/2011 e s.m.i., non è stato costituito il F.P.V., sono confluite nella corrispondente quota del risultato di amministrazione:

- vincolato.

L'Organo di revisione ha verificato che l'Ente **ha** vincolato le risorse da restituire allo Stato per la mancato corresponsione degli aumenti riferiti alle indennità degli amministratori.

2.2.Utilizzo nell'esercizio 2023 delle risorse del risultato d'amministrazione dell'esercizio 2022

Risultato d'amministrazione al 31.12.2022										
Valori e Modalità di utilizzo del risultato di amministrazione	*Totali*	*Parte disponibile*	*Parte accantonata*			*Parte vincolata*				*Parte destinata agli investimenti*
			FCDE	Fondo passività potenziali	Altri Fondi	Ex lege	*Trasfer.*	mutuo	*ente*	
Copertura dei debiti fuori bilancio	€ -	€ -								
Salvaguardia equilibri di bilancio	€ -	€ -								
Finanziamento spese di investimento	€ -	€ -								
Finanziamento di spese correnti non permanenti	€ -	€ -								
Estinzione anticipata dei prestiti	€ -	€ -								
Altra modalità di utilizzo	€ -	€ -								
Utilizzo parte accantonata	€ 138.771.385,50		€ -	€ 54.389.055,54	€ 84.382.329,96					
Utilizzo parte vincolata	€ 150.753.521,34					€ 22.908.080,41	€ 123.190.423,77	€ 4.655.017,16	€ -	
Utilizzo parte destinata agli investimenti	€ -									€ -
Valore delle parti non utilizzate	€ 4.864.724.289,60	€ -	€ 2.265.486.236,68	€ 570.042.410,64	€ 1.474.206.868,34	€ 16.807.214,43	€ 437.769.416,20	€ 100.388.726,88	€ 23.416,43	€ -
Valore monetario della parte	€ 5.154.249.196,44	€ -	€ 2.265.486.236,68	€ 624.431.466,18	€ 1.558.589.198,30	€ 39.715.294,84	€ 560.959.839,97	€ 105.043.744,04	€ 23.416,43	€ -
Somma del valore delle parti non utilizzate=Valore del risultato d'amministrazione dell' anno n-1 al termine dell'esercizio n:										

L'Organo di revisione ha verificato il rispetto delle finalità indicate in ordine di priorità dall'art. 187 co.2 Tuel oltreché da quanto previsto dall'art.187 co. 3-bis Tuel e dal principio contabile punto 3.3 circa la verifica di congruità del fondo crediti dubbia esigibilità.

2.3.Conciliazione tra risultato della gestione di competenza e il risultato di amministrazione

Il risultato della gestione di competenza si concilia con quello di amministrazione, come risulta dai seguenti elementi:

RISCONTRO RISULTATI DELLA GESTIONE		
Gestione di competenza		**2023**
SALDO GESTIONE COMPETENZA*	€	411.047.932,44
Fondo pluriennale vincolato iscritto in entrata	€	695.383.380,39
Fondo pluriennale vincolato di spesa	€	716.641.173,15
SALDO FPV	-€	21.257.792,76
Gestione dei residui		
Maggiori residui attivi riaccertati (+)	€	31.431.420,95
Minori residui attivi riaccertati (-)	€	696.823.246,87
Minori residui passivi riaccertati (+)	€	139.033.371,47
SALDO GESTIONE RESIDUI	-€	526.358.454,45
Riepilogo		
SALDO GESTIONE COMPETENZA	€	411.047.932,44
SALDO FPV	-€	21.257.792,76
SALDO GESTIONE RESIDUI	-€	526.358.454,45
AVANZO ESERCIZI PRECEDENTI APPLICATO	€	289.524.906,84
AVANZO ESERCIZI PRECEDENTI NON APPLICATO	€	2.875.127.515,35
RISULTATO DI AMMINISTRAZIONE AL 31/12/2023	**€**	**3.028.084.107,42**
*saldo accertamenti e impegni del solo esercizio 2023		

La gestione della parte corrente, distinta dalla parte in conto capitale, integrata con l'applicazione a bilancio dell'avanzo / disavanzo derivante dagli esercizi precedenti, presenta per l'anno 2023 la seguente situazione:

O1) RISULTATO DI COMPETENZA DI PARTE CORRENTE		**366.668.961,51**
- Risorse accantonate di parte corrente stanziate nel bilancio dell'esercizio N	(-)	40.016.939,18
- Risorse vincolate di parte corrente nel bilancio	(-)	62.703.788,54
O2) EQUILIBRIO DI BILANCIO DI PARTE CORRENTE		**263.948.233,79**
- Variazione accantonamenti di parte corrente effettuata in sede di rendiconto'(+)/(-)	(-)	-196.345.524,82
O3) EQUILIBRIO COMPLESSIVO DI PARTE CORRENTE		**460.293.758,61**
Z1) RISULTATO DI COMPETENZA IN C/CAPITALE		**169.500.725,90**
Z/1) Risorse accantonate in c/capitale stanziate nel bilancio dell'esercizio 2023	(-)	0,00
- Risorse vincolate in c/capitale nel bilancio	(-)	137.801.911,94
Z/2) EQUILIBRIO DI BILANCIO IN C/CAPITALE		**31.698.813,96**
- Variazione accantonamenti in c/capitale effettuata in sede di rendiconto'(+)/(-)	(-)	0,00
Z3) EQUILIBRIO COMPLESSIVO IN CAPITALE		**31.698.813,96**
SALDO PARTITE FINANZIARIE		0,00
W1) RISULTATO DI COMPETENZA		**536.377.824,53**
Risorse accantonate stanziate nel bilancio dell'esercizio 2023		40.016.939,18
Risorse vincolate nel bilancio		200.505.700,48
W2/EQUILIBRIO DI BILANCIO		**295.855.184,87**
Variazione accantonamenti effettuata in sede di rendiconto		-196.345.524,82
W3/EQUILIBRIO COMPLESSIVO		**492.200.709,69**

L'Organo di revisione ha verificato che l'Ente **ha** conseguito un risultato di competenza dell'esercizio non negativo, nel rispetto delle disposizioni di cui ai commi 820 e 821 del citato art. 1 della L. 145/2018 in applicazione di quanto previsto dalla Circolare MEF RGS n° 3/2019 del 14 febbraio 2019.

Come desumibile dal prospetto della verifica degli equilibri allegato al rendiconto di gestione (allegato 10 del decreto legislativo 23 giugno 2011, n. 118 e successive modifiche), gli esiti sono stati i seguenti:

- W1 (Risultato di competenza): € **536.377.824,53;**
- W2 (equilibrio di bilancio) : € **295.855.184,87;**
- W3 (equilibrio complessivo): € **492.200.709,69.**

2.4 Evoluzione del Fondo pluriennale vincolato (FPV) nel corso dell'esercizio 2023

L'Organo di revisione ha verificato:

a) la fonte di finanziamento del FPV di parte corrente, di parte capitale e delle partite finanziarie;

b) la sussistenza dell'accertamento di entrata relativo a obbligazioni attive scadute ed esigibili che contribuiscono alla formazione del FPV;

c) la costituzione del FPV in presenza di obbligazioni giuridiche passive perfezionate;

d) la corretta applicazione dell'art.183, comma 3 del TUEL in ordine al FPV riferito ai lavori pubblici alla luce anche della FAQ 53/2023 di Arconet;

La composizione del FPV finale al 31/12/2023 è la seguente:

FPV	01/01/2023	31/12/2023
FPV di parte corrente	€ 46.067.433,41	€ 47.324.780,43
FPV di parte capitale	€ 649.315.946,98	€ 669.316.392,72
FPV per partite finanziarie	€ -	€ -

L'alimentazione del Fondo Pluriennale Vincolato di parte corrente è la seguente:

	2021	2022	2023
Fondo pluriennale vincolato corrente accantonato al 31.12	€ 37.413.834,89	€ 46.067.433,41	€ 47.324.780,43
- di cui FPV alimentato da entrate vincolate accertate in c/competenza	€ 27.985.203,24	€ 29.972.764,74	€ 23.160.707,94
- di cui FPV alimentato da entrate libere accertate in c/competenza per finanziare i soli casi ammessi dal principio contabile *	€ 689.758,22	€ 12.874.848,56	€ 16.124.491,18
- di cui FPV alimentato da entrate libere accertate in c/competenza per finanziare i casi di cui al punto 5.4a del principio contabile 4/2**	€ 1.109.907,44	€ 3.335,94	€ 2.422.437,60
- di cui FPV alimentato da entrate vincolate accertate in anni precedenti	€ 2.558.489,71	€ 3.212.469,79	€ 5.617.143,71
- di cui FPV alimentato da trasferimenti e contributi per eventi sismici	€ -	€ 4.014,38	€ -
- di cui FPV alimentato da entrate libere accertate in anni precedenti per finanziare i soli casi ammessi dal principio	€ 526.971,67		€ -
- di cui FPV da riaccertamento straordinario	€ -		€ -
- di cui FPV da riaccertamento ordinario dei residui per somme art. 106 D.L. 34/2020 e art. 39 D.L. 104/2020	€ 4.543.504,61		€ -

(*) premialità e trattamento accessorio reimputato su anno successivo; incarichi legali esterni su contenziosi ultrannuali;
(**) impossibilità di svolgimento della prestazione per fatto sopravvenuto, da dimostrare nella relazione al rendiconto e da determinare solo in occasione del riaccertamento ordinario.

In sede di rendiconto 2023 il FPV è stato attivato per le seguenti tipologie di spese correnti:

FPV spesa corrente	
Voci di spesa	**Importo**
Salario accessorio e premiante	16.124.491,18
Trasferimenti correnti	26.797.800,71
Incarichi a legali	
Altri incarichi	
Altre spese finanziate da entrate vincolate di parte corrente (imposta di soggiono + cds)	1.980.050,94
"Riaccertamento ordinario ex paragrafo 5.4.2 del principio applicato 4/2"	2.422.437,60
Altro(**)	
Totale FPV 2023 spesa corrente	**47.324.780,43**

Il FPV in spesa c/capitale **è stato** attivato in presenza di entrambe le seguenti condizioni: entrata esigibile e tipologia di spesa rientrante nelle ipotesi di cui al punto 5.4 del principio applicato della contabilità finanziaria.

La re-imputazione degli impegni, secondo il criterio dell'esigibilità, coperti dal FPV determinato alla data del 1° gennaio 2024, **è conforme** all'evoluzione dei cronoprogrammi di spesa.

L'Organo di revisione ha verificato che le entrate esigibili che hanno finanziato spese di investimento prive, a chiusura dell'esercizio considerato, di obbligazioni giuridiche perfezionate e che non rientrano nelle fattispecie di cui al punto 5.4.9 (conservazione del fondo pluriennale vincolato anche alla luce della FAQ 53/2023 di Arconet) del Principio contabile della contabilità finanziaria, **sono** confluite, a seconda della fonte di finanziamento, nella corrispondente quota del risultato di amministrazione:

a) vincolato

L'alimentazione del Fondo Pluriennale Vincolato di parte capitale è la seguente:

	2021	2022	2023
Fondo pluriennale vincolato c/capitale accantonato al 31.12	€ 657.486.090,26	€ 649.315.946,98	€ 669.316.392,72
- di cui FPV alimentato da entrate vincolate e destinate investimenti accertate in c/competenza	€ 175.671.590,81	€ 110.752.291,57	€ 170.203.589,91
- di cui FPV alimentato da entrate vincolate e destinate investimenti accertate in anni precedenti	€ 481.814.499,45	€ 538.563.655,41	€ 499.112.802,81
- di cui FPV da riaccertamento straordinario	€ -	€ -	€ -
- di cui FPV da entrate correnti e avanzo libero	€ -	€ -	€ -

2.5 Analisi della gestione dei residui

L'Ente **ha** provveduto al riaccertamento ordinario dei residui attivi e passivi al 31/12/2023 come previsto dall'art. 228 del TUEL con **atto G.C. n. 125 del 22.04.2024** munito del parere preventivo dell'Organo di revisione rilasciato in data 17.04.2024.

L'Organo di revisione ha verificato:

- il rispetto dei principi e dei criteri di determinazione dei residui attivi e passivi disposti dagli articoli 179, 182, 189 e 190 del TUEL;

- la corretta conservazione, in sede di rendiconto, tra i residui passivi, sia delle spese liquidate sia di quelle liquidabili ai sensi dell'art. 3, comma 4, del d.lgs. n. 118/2011 e del punto 6 del principio contabile applicato della contabilità finanziaria;

Nelle scritture contabili dell'Ente **persistono** residui passivi provenienti dal 2019 e da esercizi precedenti.

La gestione dei residui di esercizi precedenti a seguito del riaccertamento ordinario Deliberato con atto G.C. n. 125 del 22.04.2024 ha comportato le seguenti variazioni:

	Iniziali	Riscossi/Pagati	Inseriti nel rendiconto	Variazioni
Residui attivi	€ 4.131.278.907,51	€ 736.934.904,55	€ 2.728.952.177,14	-€ 665.391.825,82
Residui passivi	€ 1.255.539.600,52	€ 636.046.015,12	€ 480.460.213,93	-€ 139.033.371,47

I minori residui attivi e passivi derivanti dall'operazione di riaccertamento discendono da:

	Insussistenze dei residui attivi	Insussistenze ed economie dei residui passivi
Gestione corrente non vincolata	€ 489.329.389,61	€ 43.327.360,46
Gestione corrente vincolata	€ 636.178,71	€ 8.859.544,12
Gestione in conto capitale vincolata	€ 86.013.096,66	€ 14.936.787,67
Gestione in conto capitale non vincolata	-€ 755.490,68	€ 308.492,03
Gestione Accensione prestiti vincolata	€ 18.437.383,80	€ -
Gestione servizi c/terzi	€ 71.731.267,82	€ 71.601.187,19
MINORI RESIDUI	**€ 665.391.825,92**	**€ 139.033.371,47**

L'Organo di revisione ha verificato che i crediti riconosciuti formalmente come assolutamente inesigibili o insussistenti per l'avvenuta legale estinzione (prescrizione) o per indebito o erroneo accertamento del credito sono stati definitivamente eliminati dalle scritture e dai documenti di bilancio.

L'Organo di revisione ha verificato che il riconoscimento formale dell'assoluta inesigibilità o insussistenza **è stato** adeguatamente motivato:

- attraverso l'analitica descrizione delle procedure seguite per la realizzazione dello stesso prima della sua eliminazione totale o parziale;

- **indicando** le ragioni che hanno condotto alla maturazione della prescrizione.

L'Organo di revisione ha verificato conseguentemente che **è stato** adeguatamente ridotto il FCDE.

L'Organo di revisione ha verificato che il riaccertamento dei residui attivi **è stato effettuato** dai singoli responsabili delle relative entrate, motivando le ragioni del loro mantenimento o dell'eventuale cancellazione parziale o totale.

L'Organo di revisione ha verificato che **è stata** effettuata la corretta conservazione, in sede di rendiconto, tra i residui passivi, sia delle spese liquidate sia di quelle liquidabili ai sensi dell'art. 3, co. 4, del D.Lgs. n. 118/2011 e del punto 6 del Principio contabile applicato della contabilità finanziaria.

L'Organo di revisione ha verificato l'anzianità dei residui attivi e passivi come da tabelle seguenti:

	2018 e precedenti	2020	2021	2022	2023	totale
Titolo 1	363.751.026,91	113.326.303,93	114.737.670,82	107.434.658,98	305.683.066,11	**1.146.882.703,76**
Titolo 2	13.353.423,01	13.956.576,90	14.032.598,20	25.231.417,81	65.269.719,23	**149.896.049,94**
Titolo 3	428.166.332,33	167.503.600,03	161.078.274,46	117.643.513,39	184.588.236,93	**1.214.210.471,63**
Titolo 4	145.327.882,36	242.982.534,17	117.770.573,36	84.413.901,73	158.218.119,57	**786.446.137,17**
Titolo 5	183.449,13					**183.449,13**
Titolo 6	72.732.724,85	1.920.307,79	7.939.525,01	27.588.039,90	13.327.292,76	**157.672.818,46**
Titolo 7						-
Titolo 9	316.828,50	145.385,29	37.122,03	13.289,70	822.942,61	**1.569.924,26**
TOTALE	**1.023.831.667,09**	**539.834.708,11**	**415.595.763,88**	**362.324.821,51**	**727.909.377,21**	**3.456.861.554,35**

	2018 e precedenti	2020	2021	2022	2023	totale
Titolo 1	84.065.296,31	29.145.158,78	58.644.275,55	91.847.804,95	337.180.336,55	**672.432.671,00**
Titolo 2	67.359.495,18	13.730.767,52	1.547.075,74	21.031.751,71	78.005.124,77	**206.604.322,19**
Titolo 3		-				-
Titolo 4		1.766,89	2.499.983,96	4.182.980,90	19.128.848,87	**25.813.580,62**
Titolo 5		-				-
Titolo 7	3.599.938,50	1.656.886,57	2.150.410,03	1.935.022,82	4.042.589,33	**13.966.539,64**
TOTALE	**155.024.729,99**	**44.534.579,76**	**64.841.745,28**	**118.997.560,38**	**438.356.899,52**	**918.817.113,45**

Dall'analisi dell'andamento della riscossione in conto residui nell'ultimo quinquennio relativamente alle principali entrate risulta quanto segue:

Residui attivi		Esercizi precedenti	2019	2020	2021	2022	2023	Totale residui conservati al 31.12.2023 (1)
IMU/TASI	Residui iniziali	63.986.456,90	56.655.536,79	35.293.662,80	46.286.894,15	44.174.353,69	200.507.882,09	247.207.197,19
	Riscosso c/residui al 31.12	19.165.925,88	5.488.502,77	2.516.938,24	4.596.915,70	15.935.651,22	151.993.685,42	
	Percentuale di riscossione	29,95%	9,69%	7,13%	9,93%	36,07%	75,80%	
TARSU/TIA/TARI/TARES	Residui iniziali	357.531.263,35	285.539.637,14	93.441.320,84	79.953.780,66	77.125.584,00	111.478.939,18	818.584.762,23
	Riscosso c/residui al 31.12	42.927.328,26	93.373.069,44	8.106.826,90	4.984.228,56	4.355.519,96	32.738.789,82	
	Percentuale di riscossione	12,01%	32,70%	8,68%	6,23%	5,65%	29,37%	
Sanzioni per violazioni codice della strada	Residui iniziali	242.799.951,65	99.970.803,71	106.045.381,00	105.174.004,39	77.545.446,98	102.164.640,89	694.370.606,68
	Riscosso c/residui al 31.12	14.029.641,74	2.848.633,36	188.371,98	-	5.213.751,00	17.049.223,86	
	Percentuale di riscossione	5,78%	2,85%	0,18%	0,00%	6,72%	16,69%	
Fitti attivi e canoni patrimoniali	Residui iniziali	40.046.565,15	13.280.686,54	14.823.886,47	13.506.725,90	20.432.451,46	23.320.384,58	108.557.006,41
	Riscosso c/residui al 31.12	521.462,41	104.791,78	142.951,67	1.048.842,54	6.735.830,47	8.299.794,82	
	Percentuale di riscossione	1,30%	0,79%	0,96%	7,77%	32,97%	35,59%	
Proventi acquedotto	Residui iniziali	0,00	0,00	0,00	0,00	0,00	0,00	0,00
	Riscosso c/residui al 31.12	0,00	0,00	0,00	0,00	0,00	0,00	
	Percentuale di riscossione	0,00	0,00	0,00	0,00	0,00		
Proventi canoni depurazione	Residui iniziali	0,00	0,00	0,00	0,00	0,00	0,00	0,00
	Riscosso c/residui al 31.12	0,00	0,00	0,00	0,00	0,00	0,00	
	Percentuale di riscossione	0,00	0,00	0,00	0,00	0,00		

(1) sono comprensivi dei residui di competenza

2.6 Servizi conto terzi e partite di giro

L'Organo di revisione ha provveduto ad accertare l'equivalenza tra gli accertamenti e gli impegni di spesa dei capitoli relativi ai servizi per conto terzi e risultano **essere** equivalenti.

L'Organo di revisione ha verificato che la contabilizzazione delle poste inserite tra i servizi per conto di terzi e le partite di giro è conforme con quanto stabilito dal principio contabile applicato 4/2, par. 7.

GESTIONE FINANZIARIA

L'Organo di revisione, in riferimento alla gestione finanziaria, rileva e attesta quanto segue.

3.1 Fondo di cassa

Il fondo di cassa al 31/12/2023 risultante dal conto del Tesoriere **corrisponde** alle risultanze delle scritture contabili dell'Ente.

Fondo di cassa al 31 dicembre 2023 (da conto del Tesoriere)	€	1.206.680.839,67
Fondo di cassa al 31 dicembre 2023 (da scritture contabili)	€	1.206.680.839,67

Tutte le entrate, siano esse di natura tributaria o patrimoniale, affidate in gestione ai soggetti di cui all'art. 52, co. 5, lettera b), numeri 1), 2) e 4) del d.lgs. 15/12/1997 n. 446, sono affluite direttamente alla tesoreria dell'Ente nel corso del 2023 (art. 1, co. 786, legge di bilancio 2020).

L'imposta di soggiorno e le altre imposte, tasse e contributi la cui riscossione è affidata a soggetti terzi responsabili solidalmente vengono regolarmente rendicontate e versate sul conto di tesoreria dell'Ente.

Nell'ultimo triennio, l'andamento della consistenza del fondo di cassa finale è il seguente:

	2021	2022	2023
Fondo cassa complessivo al 31.12	€ 743.884.911,05	€ 984.296.495,49	€ 1.206.680.839,67
di cui cassa vincolata	€ 582.879.749,14	€ 731.764.674,23	€ 968.911.608,52

Nel corso del 2023 l'Ente non ha fatto ricorso all'anticipazione di tesoreria.

	2021	2022	2023
Importo dell'anticipazione complessivamente concedibile ai sensi dell'art. 222 del TUEL	€ 595.530.385,71	€ 613.513.410,88	€ 440.556.239,77
Importo delle entrate vincolate utilizzate in termini di cassa per spese correnti, ai sensi dell'art. 195 co. 2 del TUEL		€ -	€ -
Giorni di utilizzo dell'anticipazione	0	0	0
Importo massimo della anticipazione giornaliera utilizzata			
Importo anticipazione non restituita al 31/12	€ -	€ -	€ -
Importo delle somme maturate a titolo di interessi passivi al 31/12			

Il limite massimo dell'anticipazione di tesoreria ai sensi dell'art. 222 del T.U.E.L., nell'anno 2023, è stato di euro **440.556.239,77**.

L'Organo di revisione ha verificato che l'Ente **ha** provveduto ad aggiornare correttamente la giacenza di cassa vincolata al 31/12/2023.

L'evoluzione della cassa vincolata nel triennio è rappresentata nella seguente tabella:

Consistenza cassa vincolata	+/-	2021	2022	2023
Consistenza di cassa effettiva all'1.1	+	€ 344.953.067,15	€ 582.879.749,14	€ 731.764.674,23
Somme utilizzate in termini di cassa all'1.1	+	€ 296.103.552,98		
Fondi vincolati all'1.1	=	**€ 641.056.620,13**	**€ 582.879.749,14**	**€ 731.764.674,23**
Incrementi per nuovi accrediti vincolati	+	€ 403.497.353,42	€ 493.832.848,65	€ 735.364.864,81
Decrementi per pagamenti vincolati	-	€ 461.674.224,41	€ 344.947.923,56	€ 498.217.930,52
Fondi vincolati al 31.12	=	**€ 582.879.749,14**	**€ 731.764.674,23**	**€ 968.911.608,52**
Somme utilizzate in termini di cassa al 31.12	-	€ -		€ -
Consistenza di cassa effettiva al 31.12	=	**€ 582.879.749,14**	**€ 731.764.674,23**	**€ 968.911.608,52**

L'Organo di revisione osserva l'aumento progressivo della disponibilità di cassa e la conferma, nel 2023, della capacità dell'Ente, già manifestata nel 2021 e nel 2022, di ricostituire i fondi vincolati a chiusura esercizio.

L'Organo di revisione ha verificato **l'esistenza** dell'equilibrio di cassa.

3.2 Tempestività pagamenti

L'Organo di revisione ritiene che le previsioni di cassa del bilancio 2023 **abbiano** rispecchiato gli effettivi andamenti delle entrate e delle spese e **non siano state** effettuate sovrastime nella previsione della riscossione di entrate con il rischio di consentire autorizzazioni di spesa per le quali si genereranno ritardi nei pagamenti e formazione di debiti pregressi in violazione dell'art. 183, co. 8, del TUEL.

L'Organo di revisione ha verificato che:

- l'Ente **ha adottato** le misure organizzative per garantire il tempestivo pagamento delle somme dovute per somministrazioni, forniture ed appalti, anche in relazione all'obbligo previsto dall'art. 183, comma 8 del TUEL;

- l'Ente, ai sensi dell'art. 41, comma 1, D.L. n. 66/2014, **non ha allegato** al rendiconto un prospetto attestante l'importo dei pagamenti relativi a transazioni commerciali effettuati dopo la scadenza dei termini previsti dal d.lgs. n. 231/2002;

- L'Ente **non ha allegato** al rendiconto l'indicatore annuale di tempestività dei pagamenti di cui all'art. 33 del d.lgs. n. 33/2013 nonché l'ammontare complessivo dei debiti e il numero delle imprese creditrici, mentre risulta allegato lo stock complessivo dei debiti;

- l'Ente ha correttamente attuato le procedure di cui ai commi 4 e 5, art. 7-bis, D.L. n. 35/2013;

- in caso di superamento dei termini di pagamento **sono state indicate** le misure da adottare per rientrare nei termini di pagamento previsti dalla legge;

- l'Ente, ai sensi dell'art. 1, comma 859, lett. b, Legge 145/2018, **ha allegato** l'indicatore annuale di ritardo dei pagamenti che ammonta a **99** giorni;

- l'Ente, ai sensi dell'art. 1, comma 867, Legge 145/2018, entro il 31 gennaio ha comunicato, mediante la piattaforma elettronica, l'ammontare complessivo dello stock di debiti commerciali residui scaduti e non pagati alla fine dell'esercizio precedente e che ammonta ad euro **305.876.536,10**.

L'Organo di revisione ha verificato, ai sensi di quanto previsto dal comma 2 dell'art. 4-bis del decreto-legge 24 febbraio 2023, n. 13, convertito, con modificazioni, dalla legge 21 aprile 2023, n. 41 che l'Ente **ha assegnato** gli obiettivi annuali sui termini di pagamento delle fatture commerciali a tutti i dirigenti responsabili, nonché a quelli apicali delle rispettive strutture, con integrazione dei rispettivi contratti individuali per cui in caso di non rispetto dei tempi di pagamento sia prevista l'applicazione di una penalità sulla retribuzione di risultato, per una quota della stessa avente un peso non inferiore al 30 per cento.

3.3 Analisi degli accantonamenti

3.3.1 Fondo crediti di dubbia esigibilità

L'Organo di revisione ha verificato la regolarità della metodologia di calcolo del fondo crediti di dubbia esigibilità.

L'Organo di revisione ricorda che: *in base alle modifiche introdotte dal DM 25/7/23 all'esempio 5 del principio contabile Allegato 4/2 "Dopo 5 anni dall'adozione del principio della competenza finanziaria a regime, il fondo crediti di dubbia esigibilità è determinato sulla base della media, calcolata secondo le tre modalità sopra indicate, considerando solo gli incassi in c/competenza rispetto agli accertamenti del quinquennio precedente, fermo restando la possibilità' di determinare il rapporto tra incassi di competenza e i relativi accertamenti, considerando tra gli incassi anche le riscossioni effettuate nell'anno successivo in conto residui dell'anno precedente.* ***Al riguardo, si richiama il principio contabile generale n. 11 della costanza di cui all'allegato n. 1 al presente decreto, anche con riferimento al calcolo della media in sede di rendiconto.***"

L'Organo di revisione ha verificato che:

- l'Ente ha provveduto all'accantonamento di una quota del risultato di amministrazione al fondo crediti di dubbia esigibilità come richiesto al punto 3.3 del principio contabile applicato All. 4.2. al D. Lgs.118/2011 e s.m.i.;

- l'Ente nel calcolare il fondo crediti di dubbia esigibilità **si è** avvalso della facoltà di cui all'art.107-bis, D.L. n.18/2020 come modificato dall'art. 30-bis del D.L. n. 41/2021, che consente nella quantificazione del FCDE da accantonare nel risultato di amministrazione 2021 (entrate titolo 1 e 3), di calcolare la percentuale di riscossione del quinquennio precedente con i dati del 2019 in luogo di quelli del 2020 e del 2021.

L'accantonamento a FCDE iscritto a rendiconto ammonta a complessivi euro **1.990.175.516,64.**

L'Organo di revisione rileva che il totale del FCDE al 31/12/2023 è inferiore di euro **275.310.720,04** rispetto al FCDE al 31/12/2022, che ammontava a **euro 2.265.486.236,68.**
La differenza proviene dalla dinamica della dimensione dei residui attivi di lenta e difficile riscossione conservati alle date di chiusura dei due esercizi finanziari, su cui al 31 dicembre 2023 incidono, in particolare, le cancellazioni di residui attivi disposte dai dirigenti a fronte delle seguenti entrate:

- IUC - COMPONENTE TARI cancellati €/mil 53;
- ICI IMU RECUPERO IMPOSTA E SANZIONI cancellati €/ mil 77;
- SANZIONI CODICE STRADA cancellati €/mil 267;
- RECUPERO SPESE NOTIFICA SANZIONI CDS cancellati €/mil 48;
- RECUPERO SU SENTENZE cancellati €/mil- 15.

Tali cancellazioni sono state disposte nel riaccertamento ordinario a motivo della dubbia e difficile esazione, in relazione alla anzianità dei residui.

Con riferimento ai crediti riconosciuti inesigibili, l'Organo di revisione ha verificato:

1) la motivata eliminazione di crediti iscritti fra i residui attivi da oltre tre anni dalla loro scadenza e non riscossi, ancorché non ancora prescritti, per euro **385.470.919,52** e contestualmente iscritti nel conto del patrimonio;
2) la corrispondente riduzione del FCDE;
3) che **non risulta** allegato al rendiconto l'elenco dei crediti inesigibili o di difficile esazione stralciati dal conto del Bilancio;

4) l'indicazione dell'importo dei crediti inesigibili o di difficile esazione nell' "Allegato C" al rendiconto ai fini della definizione del fondo svalutazione crediti;

5) l'avvenuto mantenimento nello Stato patrimoniale di detti crediti, per un importo pari a euro **385.470.919,52**, ai sensi dell'art.230, comma 5, del TUEL e la prosecuzione delle azioni di recupero.

3.3.2 Fondo perdite aziende e società partecipate

L'Organo di revisione rileva che l'Area Partecipate Comunali:

- ha comunicato con PG/2024/350364, del 16 aprile 2024, che il Tribunale di Nola ha deciso la risoluzione del concordato presentato dal CAAN scpa, già oggetto di omologa, poi revocata con provvedimento impugnato dalla società innanzi la Suprema Corte;
- ha segnalato, a fronte delle perdite non ripianate esposte nell'ultimo bilancio approvato dal CAAN, la necessità di accantonare al fondo perdite partecipate l'importo di euro **27.036.797,35**, oltre al fondo già presente nel risultato di amministrazione al 31/12/2022 per euro **4.048.045,70,** con un accantonamento totale pari a euro **31.084.843,05**, dovuto interamente alle risultanze di bilancio del suddetto CAAN scpa;
- ha precisato che tale accantonamento potrà essere successivamente svincolato, in ragione delle previsioni tassative dell'art. 21, comma 1, del d.lgs. 175/2016 (L'importo accantonato è reso disponibile in misura proporzionale alla quota di partecipazione nel caso in cui l'ente partecipante ripiani la perdita di esercizio o dismetta la partecipazione o il soggetto partecipato sia posto in liquidazione).

L'Organo di revisione raccomanda l'Ente, nella sua qualità di socio, di assumere determinazioni coerenti con la necessità di tutela dei propri equilibri finanziari, ex art. 147- quinquies del TUEL.

3.3.3 Fondo anticipazione liquidità

L'Ente **ha** ricevuto anticipazioni di liquidità di cui all'art.1 comma 11 del D.L. n. 35/2013 convertito in legge n. 64/2013 e norme successive di rifinanziamento.

Nel dettaglio l'Ente ha ottenuto le seguenti anticipazioni di liquidità:

Primo contratto - Prima tranche	296.570.063,89
Primo contratto - Seconda tranche	296.570.063,89
Secondo contratto	256.771.910,33
Terzo contratto	204.607.700,90
Quarto contratto	108.574.175,98
TOTALE	**1.163.093.914,99**

Nel risultato di amministrazione 2023 l'accantonamento a titolo di FAL è disciplinato dall'art. 52, comma 1-ter, del D.L. 73/2021, convertito in Legge 106/2021.

Nel bilancio di previsione 2023, è stato iscritto in entrata l'importo di euro **28.847.392,35**, quale Utilizzo del fondo anticipazione di liquidità corrispondente alla quota capitale restituita nel 2022.

Nel 2023 la restituzione delle quote capitali è stata di euro **29.350.734,03**.

In sede di rendiconto 2023, con riferimento a tale operazione, il Fondo anticipazioni di liquidità viene ridotto per euro 29.350.734,03 importo che viene iscritto nel risultato di amministrazione al 31/12/2023 negli Altri fondi di accantonamento, per poter essere utilizzato nel bilancio di previsione 2024 (*Utilizzo del fondo anticipazione di liquidità)*.

Inoltre, nel 2020, l'Ente aveva stipulato ulteriore anticipazione di liquidità ai sensi degli artt. 115 e 116 del D.L. 19/05/2020 n. 34. La quota dell'anticipazione di euro **449.436.689,58** è restituita, con piano di ammortamento a rate costanti, comprensive di quota capitale e quota interessi, a partire dal 2022, anno nel quale è stato restituito per quota capitale l'importo di euro **13.550.822,01**.

Nel 2023 sono state restituite quote capitali per euro **13.716.955,08**. Pertanto, in sede di rendiconto 2023, il Fondo anticipazioni di liquidità viene ridotto per tale importo che viene iscritto nel risultato di amministrazione al 31/12/2023 negli Altri fondi di accantonamento, per poter essere utilizzato nel bilancio di previsione 2024 (*Utilizzo del fondo anticipazione di liquidità)*.

Nel risultato di amministrazione 2023 è stato accantonato - a titolo di FAL – l'importo di euro **1.296.466.147,17** corrispondente al valore del debito residuo al 31/12/2023 verso la Cassa Depositi e Prestiti per anticipazioni da quest'ultima erogate e ancora da rimborsare; il Fondo è composto specificamente da:

1) euro **874.297.234,68** per l'anticipazione di liquidità erogata ai sensi del D.L. 35/2013;
2) euro **422.168.912,49** per l'anticipazione di liquidità erogata ai sensi degli artt. 115 e 116 del D.L. 34/2020.

L'Organo di revisione ha verificato che l'Ente **ha** rispettato le modalità di contabilizzazione del FAL (art. 52, comma 1-ter, del decreto-legge 25 maggio 2021, n. 73 – Esempio del 17/11/2021 E FAQ 47/2021 di Arconet).

L'Organo di revisione ha verificato che:

- l'Ente **ha** provveduto, in particolare, ad accantonare le risorse liberate a seguito della riduzione del FAL in un'apposita voce denominata "Utilizzo fondo anticipazioni di liquidità" che consente anche agli enti in disavanzo di poter applicare queste somme ai bilanci degli esercizi successivi, in deroga ai commi 897-898 della l. n. 145/2018;
- l'Ente **non ha dato evidenza**, nella relazione sulla gestione allegata al rendiconto 2023, delle modalità di copertura delle spese per il rimborso della quota di capitale dell'anticipazione;

- l'Ente **ha** provveduto a quantificare il disavanzo da FAL e a ripianarlo in conformità alla previsione di cui all'art. 52, co.1-bis, del D.L. n. 73/2021 (ripiano dal 2021, al netto delle anticipazioni rimborsate nel 2020, in quote costanti entro il termine massimo di dieci anni).

Maggiore disavanzo FAL da ripianare	€ **957.678.398,77**
Quota annua	€ **95.767.839,88**
Numero annualità previste	10 anni

- l'Ente **non si è** avvalso della facoltà prevista dall'art. 52, co. 1-quater del D.L. 73/2021 (*che in caso di utilizzo dell'intero importo del contributo nell'esercizio 2021 e conseguente ripiano del disavanzo da FAL in misura maggiore rispetto a quello inizialmente programmato, consente di non applicare il maggior recupero al bilancio degli esercizi successivi*);

3.4 Fondi passività potenziali

Il Fondo passività potenziali (FPP) accantonato nel risultato di amministrazione del Comune di Napoli è destinato a preservare i futuri equilibri di bilancio, in relazione a spese che potranno porsi a carico dell'ente a seguito del verificarsi di futuri eventi, come ad esempio in caso di esiti sfavorevoli di giudizi.

Tale fondo mira preservare i futuri equilibri di bilancio derivanti dai rischi del contenzioso, dei debiti fuori bilancio, dei contratti di swap, dei procedimenti amministrativi.

3.4.1 Fondo contenzioso

Il primo fondo rischi del Comune è stato accantonato nel risultato di amministrazione con l'operazione di riedizione del riaccertamento straordinario, ordinata dalla Sezione Regionale di Controllo per la Campania con la delibera n. 240/2017 affinché l'Ente valorizzasse tra l'altro, nel proprio risultato all'1/1/2015, il Fondo passività potenziali.

Il Fondo viene aggiornato ogni anno, nell'ambito del procedimento di formazione del rendiconto della gestione.

Gli avvocati comunali, per i giudizi di cui sono incaricati, indicano gli elementi identificativi del giudizio (parti, RG, codice del fascicolo in avvocatura), il valore della domanda, la percentuale di soccombenza che valutano applicabile al giudizio, tenendo conto di vari elementi:

- il grado di fondatezza della pretesa;

- il contenuto della difesa opponibile, anche in base ai documenti probanti e agli elementi istruttori forniti dai Servizi comunali titolari dei procedimenti nei quali si è manifestato il contenzioso (i Servizi sono sempre coinvolti, dall'Avvocatura, nella gestione del contenzioso);

- la giurisprudenza formatasi sul punto oggetto di contesa;

- l'andamento del giudizio, con aggiornamenti in base ad eventuali nuovi elementi che dovessero emergere in corso di causa, tipicamente in base agli esiti delle C.T.U.; il risultato delle consulenze tecniche di ufficio è utilizzato anche per attribuire valore ai

giudizi sorti per un valore indeterminato o indeterminabile: in tal modo diventa possibile, durante lo svolgimento del giudizio, valorizzare il rischio anche per le cause inizialmente non valutabili in termini finanziari, per mancanza di uno dei due parametri di calcolo (valore domanda);

- l'esito di eventuale primo e/o secondo grado di giudizio, per le cause che si svolgono in appello e/o cassazione;

- la presenza e il contenuto di eventuali trattative per una definizione transattiva, tenendo conto, prioritariamente, dell'orientamento espresso dal giudice riguardo alla soluzione conciliativa.

Tutta l'operazione di aggiornamento generale del Fondo viene svolta nell'ambito della annuale predisposizione del rendiconto della gestione e, quindi, contemporaneamente al riaccertamento ordinario dei residui.

Al 31/12/2023, il Fondo contenzioso accantonato nel risultato di amministrazione è pari ad euro **321.066.062,59** distinto tra:

- Fondo contenzioso civile € **307.786.714,58;**

- Fondo contenzioso giudizi risarcitori € **8.270.789,94**;

- Fondo contenzioso amministrativo e giudizi di ottemperanza € **5.008.558,07.**

L'Organo di revisione evidenzia che:

- l'accantonamento al fondo contenzioso al 31/12/2022, quale sommatoria delle tre voci riferite al contenzioso civile, compresi i giudizi risarcitori, e a quello amministrativo, era di € **323.393.904,59**;

- il rischio da contenzioso mostra nell'ultimo anno un andamento leggermente discendente (- 3.326.841,98).

3.4.2 Fondo indennità di fine mandato

È stato costituito un fondo per indennità di fine mandato, così determinato:

Somme già accantonate nell'avanzo del rendiconto dell'esercizio precedente	€	12.195,44
Somme previste nel bilancio d'esercizio il cui rendiconto si riferisce	€	12.618,52
- utilizzi	€	-
TOTALE ACCANTONAMENTO FONDO INDENNITA' FINE MANDATO	**€**	**24.813,96**

Tale fondo, al 31/12/2023, è stato incrementato di euro **12.618,52**, importo proveniente dall'apposito stanziamento iscritto alla Missione 2020 del bilancio di previsione 2023, e presenta un saldo di euro **24.813,96.**

3.4.3 Fondo garanzia debiti commerciali

L'Organo di Revisione ha verificato che l'Ente **ha** correttamente esposto nel risultato di amministrazione al 31/12/2023 l'accantonamento del Fondo di garanzia debiti commerciali in presenza delle condizioni previste dall'art. 1, cc. 859 e ss., legge n. 145/2018.

Il Fondo Garanzia Debiti Commerciali, accantonato al 31 dicembre 2023, è pari ad euro **36.345.690,31.**

Nel Rendiconto di gestione 2021 tale fondo aveva un accantonamento di euro 9.900.000,00 a cui si è aggiunto nel 2022 l'ulteriore accantonamento corrispondente al valore del Fondo garanzia debiti commerciali iscritto nella previsione del bilancio 2022 (euro 12.845.690,31) e nel 2023 l'ulteriore fondo proveniente dalla competenza 2023 pari a € 13.600.000,00. Per l'Ente ancora non è rispettata la condizione di cui alla lettera b) del comma 859 della legge 145/2018, in quanto l'indicatore di ritardo annuale dei pagamenti non è in linea con i termini di pagamento delle transazioni commerciali, fissati dall'art. 4 del D.Lgs. 9 ottobre 2002, n. 231.

L'Organo di revisione evidenzia che, nel rispetto dell'art. 40 del Decreto-Legge n. 19/2024, l'Ente, con Deliberazione di G.C. n. 108 del 28/3/2024, ha approvato il Piano degli interventi per il superamento del ritardo nei pagamenti dei debiti commerciali.

L'Organo di revisione ha verificato che nell'esercizio 2022 l'Ente **ha** prodotto:

b) ritardi superiori a sessanta giorni

L'Organo di revisione ha verificato che l'Ente ha rideterminato la percentuale di accantonamento al Fondo sugli stanziamenti dell'esercizio 2023 nella misura del 5%.

3.4.4 Altri fondi e accantonamenti

Fondo per rinnovi contrattuali

L'Organo di revisione ha verificato che nel risultato di amministrazione è stato iscritto un accantonamento per gli aumenti contrattuali del personale dipendente relativi all'anno 2023 (riferiti al prossimo rinnovo contrattuale CCNL 2022-2024).
Questo accantonamento viene appostato nel rispetto del paragrafo 5.2 lettera a) del Principio contabile applicato della competenza finanziaria, che chiede, nelle more della firma del CCNL, di accantonare annualmente nel bilancio di previsione le risorse corrispondenti agli oneri derivanti dal rinnovo contrattuale; queste risorse - in caso di mancata sottoscrizione del contratto entro la fine dell'esercizio - concorrono alla determinazione del risultato di amministrazione.
Il valore del Fondo è di euro **3.879.656,15** di cui euro **1.200.488,40** relativo al personale dirigente, euro **2.650.000,00** relativo al personale dipendente e per euro **29.167,75** relativo al personale dipendente a tempo determinato, finanziato a valere sul PON - POC Governance e capacità istituzionale 2014-2020 (FSE).
Atteso che nel 2022 è stato stipulato il CCNL 2019-2021 del comparto dipendenti, il F.P.P. è valorizzato per il valore stimato degli oneri maturati nel 2022 e nel 2023 per il CCNL 2022-2024, mentre il F.P.P. della dirigenza rappresenta la stima degli oneri potenzialmente maturati fino al 31/12/2023 sia per il CCNL 2019-2021, sia per il CCNL 2022-2024, come comunicato dal servizio Amministrazione Economica Risorse Umane.

Fondo Passività da Procedimenti Amministrativi

Il Fondo passività potenziali comunicate dai servizi è strettamente collegato al fondo relativo al contenzioso, avendo anche la funzione di anticipare la valutazione di situazioni che potrebbero eventualmente sfociare in contenziosi giudiziari.

Il risultato di amministrazione presenta un accantonamento per passività da procedimenti amministrativi pari ad euro **113.702.751,68.**

L'Organo di revisione osserva che:

- rispetto alla composizione del fondo al 31/12/2022, è stato espunto il fondo relativo alla definizione dei rapporti crediti/debiti tra l'Ente e la sua azienda speciale ABC: nel 2023 è stato approvato e stipulato un generale accordo per la sistemazione delle partite controverse, che è in fase di attuazione con il pagamento dei debiti riconosciuti dal comune e l'incasso dei crediti vantati verso ABC.
- è stata potenziata la quota, già costituita al 31/12/2022, per fronteggiare il rischio di eventuali passività che possano sorgere dalle condanne subite, a titolo di oneri accessori da interessi, rivalutazioni, spese legali e, più in generale, dalle condanne subite su giudizi eventualmente non censiti in modo specifico.

Fondo per Debiti Fuori Bilancio da riconoscere

Il Fondo viene valorizzato ogni anno per attribuire all'esercizio chiuso l'onere finanziario dei debiti fuori bilancio sorti nell'ultimo bimestre dell'anno a cui si riferisce il rendiconto; tali debiti, ai sensi del Regolamento comunale di contabilità, devono essere riconosciuti entro l'approvazione del rendiconto della gestione. A tal fine, il Servizio Controllo equilibri finanziari indice ad inizio anno la ricognizione, presso tutte le strutture dell'ente, dei debiti sorti dall'1/11 al 31/12 dell'anno precedente.

L'accantonamento 2023 è di euro **4.844.628,70**, al netto degli impegni già assunti, importo relativo dalla sommatoria dei debiti sorti nel periodo 1/11-31/12/2023 pari ad **4.436.425,77** più ulteriori debiti fuori bilancio ex art. 194 comma 1 lettera E) TUEL che alcuni Servizi avevano segnalato nell'ambito delle ricognizioni riferite ai precedenti periodi del 2023, ma di cui non avevano proposto la delibera di riconoscimento ex art. 194 TUEL.

Fondo Flussi finanziari Swap

Il Fondo relativo ai contratti di swap viene annualmente quantificato in base al valore dei futuri differenziali negativi.

Attualmente la previsione di tali flussi, calcolata ai tassi del 9/4/2024, è pari complessivamente, dal 2024 al 2035, ad euro **164.297.960,42**, come risultante dalla seguente tabella:

Anno	Differenziali attesi
2024	- € 18.330.355,96
2025	-€ 8.448.493,56
2026	-€ 6.791.131,18
2027	-€ 8.025.771,64
2028	-€ 9.206.497,22
2029	-€ 10.506.631,00
2030	-€ 11.883.571,54
2031	-€ 13.221.414,32
2032	-€ 14.565.591,90
2033	-€ 16.118.475,52
2034	-€ 17.878.577,60
2035	-€ 29.321.448,98
totale	**€ 164.297.960,42**

Fondo demolizioni opere abusive

L'art. 32 comma 12 del D.L. 269/2003 mette a disposizione dei comuni, presso la Cassa Depositi e Prestiti, un Fondo di rotazione per le demolizioni delle opere abusive, allo scopo di coprire i costi degli interventi di demolizione delle opere abusive, anche disposti dall'autorità giudiziaria. Il principio contabile della competenza finanziaria, paragrafo 3.20-ter, prevede che, a fronte dell'entrata accertata a titolo di Fondo demolizioni (Titolo 6 Entrata), venga impegnata, al Titolo 4, la spesa per la restituzione dell'anticipazione stessa.

Il Fondo demolizioni accantonato nel risultato di amministrazione è pari ad euro **5.056.765,18**, corrispondenti alla somma delle anticipazioni concesse all'Ente nelle annualità precedenti al ricorso a tale sistema di contabilizzazione, allo scopo di sterilizzare le entrate accertate.

Fondo di rotazione ex art. 243 – ter del D.Lgs. 267/2000

Il valore di tale Fondo al 31/12/2023 è di euro **90.688.916,56** e corrisponde al debito residuo a tale titolo a favore del Ministero dell'Interno.

Fondo per titoli di efficienza energetica addizionali

Tale Fondo presenta un saldo al 31/12/2023 di euro **8.501.373,00**, e proviene dalla stipula nel 2022 del contratto avente ad oggetto il servizio per lo svolgimento dell'attività di distribuzione del gas naturale, ai sensi dell'art. 14 del D.Lgs. 23/05/ 2000, n.164.

L'Organo di revisione evidenzia che:

- a seguito della stipula del contratto l'aggiudicatario, oltre a pagare il corrispettivo per l'acquisizione della rete del gas, ha versato all'Ente il controvalore dei titoli di efficienza energetica riconosciuti agli enti locali;

- tale valore non è stato utilizzato né nel 2022, né nel 2023 e pertanto l'intero corrispettivo per titoli di efficienza energetica è stato accantonato e sarà utilizzato nei bilanci successivi per finanziare opere di efficientamento energetico.

3.5 Analisi delle entrate e delle spese

3.5.1 Entrate

Per quanto riguarda il grado di attendibilità delle previsioni e della capacità di riscossione delle entrate finali emerge che:

Entrate 2021	Previsioni iniziali	Previsioni definitive	Accertamenti	Accert.ti /Previsioni iniziali %	Accert.ti /Previsioni definitive %
	(A)	(B)	(C)	(C/A*100)	(C/B*100)
Titolo 1	979.105.306,56	979.105.306,56	877.200.776,85	89,59	89,59
Titolo 2	581.679.111,05	675.635.288,03	643.772.484,12	110,67	95,28
Titolo 3	315.045.511,70	315.993.822,85	241.271.698,11	76,58	76,35
Titolo 4	803.293.250,65	439.102.962,77	217.201.745,78	27,04	49,46
Titolo 5	0,00	0,00	0,00		
TOTALE	***2.679.123.179,96***	***2.409.837.380,21***	***1.979.446.704,86***	***73,88***	***82,14***
Entrate 2022	**Previsioni iniziali**	**Previsioni definitive**	**Accertamenti**	**Accert.ti /Previsioni iniziali %**	**Accert.ti /Previsioni definitive %**
	(A)	(B)	(C)	(C/A*100)	(C/B*100)
Titolo 1	937.833.420,04	944.986.260,67	878.807.389,93	93,71	93,00
Titolo 2	478.494.553,07	496.302.686,65	451.378.477,62	94,33	90,95
Titolo 3	295.205.305,38	296.247.713,86	240.501.261,72	81,47	81,18
Titolo 4	710.280.710,41	459.560.467,38	292.233.179,85	41,14	63,59
Titolo 5	0,00	19.516,46	19.516,46		100,00
TOTALE	***2.421.813.988,90***	***2.197.116.645,02***	***1.862.939.825,58***	***76,92***	***84,79***
Entrate 2023	**Previsioni iniziali**	**Previsioni definitive**	**Accertamenti**	**Accert.ti /Previsioni iniziali %**	**Accert.ti /Previsioni definitive %**
	(A)	(B)	(C)	(C/A*100)	(C/B*100)
Titolo 1	990.508.224,40	949.514.908,09	920.410.684,97	92,92	96,93
Titolo 2	422.623.892,13	443.694.882,87	409.586.768,26	96,92	92,31
Titolo 3	271.855.025,46	271.841.426,46	276.753.789,59	101,80	101,81
Titolo 4	1.106.608.771,16	651.615.211,61	371.870.536,15	33,60	57,07
Titolo 5	0,00	234.054,77	0,00		0,00
TOTALE	***2.791.595.913,15***	***2.316.900.483,80***	***1.978.621.778,97***	***70,88***	***85,40***

L'Ente utilizza le seguenti modalità di riscossione:

Modalità di riscossione	Volontaria	Coattiva
IMU/TASI	***GESTIONE DIRETTA***	*Agente nazionale della riscossione (art. 3. del d.l. n. 203/2005 e art. 2, d.l. n. 193/2016)*
TARSU/TIA/TARI/TARES	***GESTIONE DIRETTA***	*Agente nazionale della riscossione (art. 3. del d.l. n. 203/2005 e art. 2, d.l. n. 193/2016)*
Sanzioni per violazioni codice della strada	***GESTIONE DIRETTA***	*Agente nazionale della riscossione (art. 3. del d.l. n. 203/2005 e art. 2, d.l. n. 193/2016)*
Fitti attivi e canoni patrimoniali	***GESTIONE DIRETTA con Servizi di Supporto***	*Agente nazionale della riscossione (art. 3. del d.l. n. 203/2005 e art. 2, d.l. n. 193/2016)*
Proventi acquedotto	***Non ricorre la fattispecie***	***Non ricorre la fattispecie***
Proventi canoni depurazione	***Non ricorre la fattispecie***	***Non ricorre la fattispecie***

IMU

Le entrate accertate nell'anno 2023 sono **aumentate** di euro 2.273.050,14 rispetto a quelle dell'esercizio 2022 .

L'Organo di revisione ha verificato che l'Ente **ha accertato** l'IMU 2023 nel rispetto di quanto previsto dal principio contabile 4/2 punto 3.7.5.

La movimentazione delle somme rimaste a residuo per IMU è stata la seguente:

IMU	Importo	%
Residui attivi al 1/1/2023	€ 13.932.800,32	
Residui riscossi nel 2023	€ 19.215.143,98	
Residui eliminati (+) o riaccertati (-)	-€ 5.790.465,98	
Residui al 31/12/2023	€ 508.122,32	3,65%
Residui della competenza	€ 45.064.846,31	
Residui totali	€ 45.572.968,63	
FCDE al 31/12/2023	***	
***Tributo principale acertato per cassa		

TARSU-TARI

Le entrate accertate nell'anno 2023 sono **aumentate** di euro **36.784.987,00** rispetto a quelle dell'esercizio 2022.

La movimentazione delle somme rimaste a residuo per TARSU-TARI è stata la seguente:

TARSU-TARI	Importo	%
Residui attivi al 1/1/2023	€ 643.116.341,00	
Residui riscossi nel 2023	€ 80.495.272,02	
Residui eliminati (+) o riaccertati (-)	€ 53.218.316,11	
Residui al 31/12/2023	€ 509.402.752,87	79,21%
Residui della competenza	€ 160.686.108,09	
Residui totali	€ 670.088.860,96	
Incassato 2024 in c/residui 2023	€ 40.248,64	
Residui a rendiconto oggetto di accantonamento	€ 670.048.612,32	
FCDE al 31/12/2023	€ 599.700.301,22	89,50%

Contributi per proventi abilitativi edilizi

Gli accertamenti negli ultimi tre esercizi hanno subito la seguente evoluzione:

Contributi permessi a costruire e relative sanzioni	2021	2022	2023
Accertamento	€ 8.820.846,75	€ 8.133.935,19	€ 9.571.967,47
Riscossione	€ 5.387.366,85	€ 7.639.799,94	€ 9.140.174,73

La destinazione percentuale del contributo al finanziamento della spesa del titolo 1 è stata la seguente:

Contributi per permessi a costruire e relative sanzioni destinati a spesa corrente		
Anno	**importo**	**% x spesa corr.**
2021	€ 5.200.067,46	58,95%
2022	€ 1.624.488,37	19,97%
2023	€ -	0,00%

L'Organo di revisione rileva che i proventi straordinari, nel 2023, sono stati interamente destinati a spese di investimento.

Sanzioni amministrative pecuniarie per violazione codice della strada

(artt. 142 e 208 del d.lgs. 285/92)

Le somme accertate negli ultimi tre esercizi hanno subito la seguente evoluzione:

Sanzioni amministrative pecuniarie per violazione codice della strada			
sanzioni ex art.208 co 1	**2021**	**2022**	**2023**
accertamento	€ 105.098.872,11	€ 89.501.934,22	€ 98.002.293,14
riscossione	€ 16.685.372,25	€ 11.989.391,06	€ 12.921.646,49
%riscossione	15,88	13,40	13,19

Sanzioni amministrative pecuniarie per violazione codice della strada			
sanzioni ex art.142 co 12 bis	**2021**	**2022**	**2023**
accertamento	€ 144.345,54	€ 51.603,82	€ 20.917,20
riscossione	€ -	€ 18.700,00	€ 3.941,50
%riscossione	-	36,24	18,84

La quota vincolata risulta destinata come segue:

DESTINAZIONE PARTE VINCOLATA			
sanzioni ex art.208 co 1	**Accertamento 2021**	**Accertamento 2022**	**Accertamento 2023**
Sanzioni CdS	€ 105.098.872,11	€ 89.501.934,22	€ 98.002.293,14
fondo svalutazione crediti corrispondente	€ 86.990.042,51	€ 76.458.372,57	€ 83.753.388,56
entrata netta	**€ 18.108.829,60**	**€ 13.043.561,65**	**€ 14.248.904,58**
destinazione a spesa corrente vincolata	€ 9.054.414,80	€ 6.521.780,82	€ 7.124.452,29
% per spesa corrente	50,00%	50,00%	50,00%
destinazione a spesa per investimenti	€ -	€ -	€ -
% per Investimenti	0,00%	0,00%	0,00%

DESTINAZIONE PARTE VINCOLATA			
sanzioni ex art.142 co 12 bis	**Accertamento 2021**	**Accertamento 2022**	**Accertamento 2023**
Sanzioni CdS	€ 144.345,54	€ 51.603,82	€ 20.917,20
fondo svalutazione crediti corrispondente	€ 142.021,58	€ 32.456,33	€ 16.710,88
entrata netta	**€ 2.323,96**	**€ 19.147,49**	**€ 4.206,32**
destinazione a spesa corrente vincolata	€ 1.161,98	€ 9.573,75	€ 2.103,16
% per spesa corrente	50,00%	50,00%	50,00%
destinazione a spesa per investimenti	€ -	€ -	€ -
% per Investimenti	0,00%	0,00%	0,00%

L'Organo di revisione ha verificato che con atto di Giunta, n. 438 del 30.11.2023, la somma assoggettata a vincoli è stata destinata per il 50% negli interventi di spesa alle finalità di cui agli articoli 142 comma 12 ter e 208, comma 4 e comma 5 bis del codice della stata, come modificato dall'art. 40 della Legge n. 120 del 29/07/2020.

La quota vincolata è stata destinata interamente alla spesa corrente (Titolo I).

La movimentazione delle somme rimaste a residuo è stata la seguente:

CDS	Importo	%
Residui attivi al 1/1/2023	€ 898.632.496,34	
Residui riscossi nel 2023	€ 22.280.398,08	
Residui eliminati (+) o riaccertati (-)	€ 267.096.908,61	
Residui al 31/12/2023	€ 609.255.189,65	67,80%
Residui della competenza	€ 85.115.417,03	
Residui totali	€ 694.370.606,68	
Incassato 2024 in c/residui 2023	€ 5.445.884,68	
Residui a rendiconto oggetto di accantonamento	€ 688.924.722,00	
FCDE al 31/12/2023	€ 678.155.640,02	98,44%

Rilevato che nel rispetto del comma 12 bis dell'art.142 del D.lgs. 285/1992, i proventi delle sanzioni derivanti da violazioni al limite massimo di velocità, sono stati attribuiti in misura pari al 50% all'ente proprietario della strada in cui è stato effettuato l'accertamento.

Proventi dei beni dell'ente: fitti attivi e canoni patrimoniali

Le entrate accertate nell'anno 2023 sono **diminuite** di euro **4.910.824,92** rispetto a quelle dell'esercizio 2022.

La movimentazione delle somme rimaste a residuo per fitti attivi e canoni patrimoniali è stata la seguente:

FITTI ATTIVI E CANONI PATRIMONIALI	Importo	%
Residui attivi al 1/1/2023	€ 102.574.435,51	
Residui riscossi nel 2023	€ 8.818.816,87	
Residui eliminati (+) o riaccertati (-)	€ 215.700,99	
Residui al 31/12/2023	€ 93.539.917,65	91,19%
Residui della competenza	€ 15.290.665,60	
Residui totali	€ 108.830.583,25	
Incassato 2024 in c/residui 2023	€ 937.755,05	
Residui a rendiconto oggetto di accantonamento	**€ 107.892.828,20**	
FCDE al 31/12/2023	€ 94.198.851,30	87,31%

Attività di verifica e controllo

In merito all'attività di verifica e di controllo delle dichiarazioni e dei versamenti, l'Organo di revisione, con riferimento all'analisi di particolari entrate in termini di efficienza nella fase di accertamento e riscossione, rileva che **sono** stati conseguiti i risultati attesi e che in particolare le entrate per il recupero dell'evasione sono state le seguenti:

	Accertamenti	Riscossioni	FCDE Accantonamento	FCDE
			Competenza Esercizio 2023	Rendiconto 2023
Recupero evasione IMU	€ 3.507.882,09	€ 58.531,73	€ 3.242.044,40	€ 189.509.929,43
Recupero evasione TARSU/TARI/TASI	€ 32.066.159,14	€ 585.699,53	€ 28.854.989,28	€ 109.050.997,13
Recupero evasione COSAP/TOSAP	€ 8.656.913,51	€ 24.217,56	€ 8.395.296,81	€ 33.259.606,48
Recupero evasione altri tributi	€ 383.782,22	€ 207.638,00	€ 137.674,32	€ 4.335.127,12
TOTALE	€ 44.614.736,96	€ 876.086,82	€ 40.630.004,82	€ 336.155.660,16

Nel 2023, l'Organo di revisione, nello svolgimento dell'attività di vigilanza sulla regolarità dei rapporti finanziari tra Ente locale e concessionario della riscossione ai sensi dell'art. 239, co. 1, lett. c), del TUEL, **non ha** rilevato irregolarità e/o suggerito misure correttive non adottate dall'Ente.

L'Organo di revisione ha verificato che il concessionario **ha** riversato il riscosso nel conto di tesoreria dell'Ente locale con la periodicità stabilita dall'art. 7, co. 2, lett. gg-septies) del D.L: n. 70/2011, convertito dalla l. n. 106/2011 e s.m.i.

La movimentazione delle somme rimaste a residuo per recupero evasione è stata la seguente:

	Importo	%
Residui attivi al 1/1/2023	€ 434.575.998,03	
Residui riscossi nel 2023	€ 39.846.400,56	
Residui eliminati (+) o riaccertati (-)	€ 77.462.394,37	
Residui al 31/12/2023	€ 317.267.203,10	73,01%
Residui della competenza	€ 43.738.650,14	
Residui totali	€ 361.005.853,24	
Incassato 2024 in c/residui 2023	€ 1.217.577,34	
Residui a rendiconto oggetto di accantonamento	€ 359.788.275,90	
FCDE al 31/12/2023	€ 336.155.660,16	93,43%

3.5.2 Spese

Attendibilità della previsione delle spese

Per quanto riguarda il grado di attendibilità delle previsioni delle spese finali emerge che:

Spese 2021	Previsioni iniziali	Previsioni definitive	Impegnate+ FPV	Impegnate /Previsioni iniziali %	Impegnate /Previsioni definitive %
	(A)	(B)	(C)	(C/A*100)	(C/B*100)
Titolo 1	1.656.981.971,22	1.757.026.994,63	1.109.957.095,29	66,99	63,17
Titolo 2	1.429.222.237,35	1.093.503.233,05	840.524.937,89	58,81	76,87
Titolo 3	0,00	0,00	0,00		
TOTALE	*3.086.204.208,57*	*2.850.530.227,68*	*1.950.482.033,18*	*63,20*	*68,43*

Spese 2022	Previsioni iniziali	Previsioni definitive	Impegnate+ FPV	Impegnate /Previsioni iniziali %	Impegnate /Previsioni definitive %
	(A)	(B)	(C)	(C/A*100)	(C/B*100)
Titolo 1	1.595.611.238,89	1.683.980.542,19	1.172.178.113,01	73,46	69,61
Titolo 2	1.426.989.691,42	1.180.244.224,46	866.505.192,35	60,72	73,42
Titolo 3	0,00	0,00	0,00		
TOTALE	*3.022.600.930,31*	*2.864.224.766,65*	*2.038.683.305,36*	*67,45*	*71,18*

Spese 2023	Previsioni iniziali	Previsioni definitive	Impegnate+ FPV	Impegnate /Previsioni iniziali %	Impegnate /Previsioni definitive %
	(A)	(B)	(C)	(C/A*100)	(C/B*100)
Titolo 1	1.611.488.981,54	1.634.184.172,45	1.204.172.862,48	74,72	73,69
Titolo 2	1.879.425.611,46	1.418.672.638,22	957.568.793,95	50,95	67,50
Titolo 3	0,00	0,00	0,00		
TOTALE	*3.490.914.593,00*	*3.052.856.810,67*	*2.161.741.656,43*	*61,92*	*70,81*

Spese correnti

La comparazione delle spese correnti, riclassificate per macro aggregati, impegnate negli ultimi due esercizi evidenzia:

Macroaggregati		Rendiconto 2022	Rendiconto 2023	variazione
101	redditi da lavoro dipendente	€ 210.358.836,15	€ 220.146.362,53	9.787.526,38
102	imposte e tasse a carico ente	€ 17.182.432,45	€ 18.144.451,10	962.018,65
103	acquisto beni e servizi	€ 650.978.126,80	€ 678.742.445,99	27.764.319,19
104	trasferimenti correnti	€ 87.639.193,11	€ 81.121.093,15	-6.518.099,96
105	trasferimenti di tributi	€ -	€ -	0,00
106	fondi perequativi	€ -	€ -	0,00
107	interessi passivi	€ 105.433.144,60	€ 105.813.094,26	379.949,66
108	altre spese per redditi di capitale	€ -	€ -	0,00
109	rimborsi e poste correttive delle entrate	€ 1.660.520,02	€ 1.067.488,86	-593.031,16
110	altre spese correnti	€ 52.858.426,47	€ 51.813.146,16	-1.045.280,31
TOTALE		€ 1.126.110.679,60	€ 1.156.848.082,05	30.737.402,45

Spese per il personale

La spesa per redditi di lavoro dipendente sostenuta nell'anno 2023, e le relative assunzioni hanno rispettato:

- i vincoli disposti dall'art. 3, comma 5 e 5 quater del D.L. 90/2014;

- l'obbligo di riduzione della spesa di personale disposto dall'art. 1 comma 557 della Legge 296/2006 rispetto a valore medio del triennio 2011/2013 che risulta di euro **196.626.363,13**;

- i vincoli disposti dall'art. 9, comma 28 del D.L. 78/2010 sulla spesa per personale a tempo determinato, con convenzioni o con contratti di collaborazione coordinata e continuativa; che obbligano a non superare la spesa dell'anno 2009 di euro **19.935.409,54;**

- l'art.40 del d. lgs. 165/2001;

- l'ammontare complessivo delle risorse destinate annualmente al trattamento accessorio del personale come previsto dal comma 2 dell'art.23 del d.lgs. 75/2017 assumendo a riferimento l'esercizio 2016.

Gli oneri della contrattazione decentrata impegnati nell'anno 2018, non superano il corrispondente importo impegnato per l'anno 2016 e sono automaticamente ridotti in misura proporzionale alla riduzione del personale in servizio, tenendo conto del personale assumibile ai sensi della normativa vigente, come disposto dall'art.9 del D.L. 78/2010.

Nell'esercizio 2023, l'Ente **ha proceduto** ad assunzioni di personale a tempo indeterminato rispettando il valore soglia della fascia demografica di appartenenza, ai sensi dell'art. 33, co. 2, del D.L. 30 aprile 2019, n. 34, convertito dalla legge 28 giugno 2019, n. 58.

L'Organo di revisione **ha** asseverato il rispetto pluriennale dell'equilibrio di bilancio formulando il parere ai seguenti atti:

- ❖ Deliberazione di G.C. n. 200 del 31.05.2022 in data 10.06.2022;
- ❖ Deliberazione di G.C. n. 329 del 13.09.2022 in data 14.09.2022;
- ❖ Deliberazione di G.C. n. 496 del 07.12.2022 in data 12.12.2022;
- ❖ Proposta di Deliberazione di G.C. n. 11 del 17.07.2023 in data 18.07.2023;
- ❖ Proposta di Deliberazione di G.C. n. 17 del 18.10.2023 in data 19.10.2023.

L'asseverazione è stata resa in maniera distinta dal parere sul bilancio.

L'Organo di revisione ha verificato che l'Ente **ha previsto** un aumento di spesa **nel rispetto** delle percentuali individuate dall'art. 5, decreto 17 marzo 2020, del Ministro per la pubblica amministrazione di concerto con il Ministro dell'economia e delle finanze e con il Ministro dell'Interno.

La percentuale di incremento nell'esercizio 2023 è pari a 15,68%.

Il Comune di Napoli appartiene alla fascia demografica h) (tra 250.000 e 1.499.999 abitanti); per tale fascia il valore soglia (in termini di rapporto tra spesa di personale e entrate correnti, al netto del FCDE) è pari al 28,80%.

Essendo il valore di incremento, per l'esercizio 2023, pari al 15,68% (Rapporto tra la Spesa Personale 2022 e la media delle entrate 2020/2022 al netto del Fcde) l'Ente si colloca negli "enti virtuosi".

L'Organo di revisione ha verificato che la spesa di personale sostenuta, nell'anno 2023, **rientra** nei limiti di cui all'art.1, comma 557, 557 quater, 562 della Legge 296/2006.

	Media 2011/2013	Rendiconto 2023
Spese macroaggregato 101	€ 380.376.905,98	€ 220.071.362,53
Spese macroaggregato 103	€ 20.303.336,75	€ 266.227,49
Irap macroaggregato 102	€ 21.669.540,01	€ 12.680.754,42
Altre spese: Macroaggregato 109		€ 24.383,87
Totale spese di personale (A)	**€ 422.349.782,74**	**€ 233.042.728,31**
(-) Componenti escluse (B)	**€ 60.687.268,19**	**€ 36.416.365,18**
(-) Maggior spesa per personale a tempo indet artt. 4-5 D.M. 17.03.2020 (C)		
(=) Componenti assoggettate al limite di spesa A-B	**€ 361.662.514,55**	**€ 196.626.363,13**
(ex art. 1, comma 557, legge n. 296/ 2006		

L'Organo di revisione **ha** certificato la costituzione del fondo per il salario accessorio.

L'Organo di revisione **ha** rilasciato, in data 27.12.2023, il parere sull'accordo decentrato integrativo per il personale del comparto.

L'Organo di revisione ha certificato la compatibilità dei costi a norma dell'art. 40-bis, co. 1, del D.lgs. n. 165/2001.

L'Organo di revisione ha verificato che è stato sottoscritto il contratto decentrato integrativo per l'esercizio 2023 per il personale del comparto in data 29.12.2023.

L'Organo di revisione **ha** rilasciato, in data 23.12.2023, il parere sull'accordo decentrato integrativo per il personale dirigenziale.

L'Organo di revisione ha certificato la compatibilità dei costi a norma dell'art. 40-bis, co. 1, del D.lgs. n. 165/2001.

L'Organo di revisione ha verificato che è stato sottoscritto il contratto decentrato integrativo per l'esercizio 2023 per il personale dirigenziale in data 29.12.2023.

Spese in c/capitale

La comparazione delle spese correnti, riclassificate per macro aggregati, impegnate negli ultimi due esercizi evidenzia:

Macroaggregati		Rendiconto 2022	Rendiconto 2023	variazione
201	Tributi in conto capitale a carico dell'ente	€ -	€ -	0,00
202	Investimenti fiddi lordi e acquisto di terreni	€ 214.262.698,22	€ 270.798.885,27	56.536.187,05
203	Contributi agli investimenti	€ 791.991,50	€ 15.488.413,68	14.696.422,18
204	Altri trasferimenti in conto capitale	€ 2.134.555,65	€ 1.965.102,28	-169.453,37
205	Altre spese in conto capitale	€ -	€ -	0,00
TOTALE		€ 217.189.245,37	€ 288.252.401,23	71.063.155,86

L'Organo di revisione ha verificato che:
- nel rendiconto 2023 le somme iscritte ai titoli IV, V e VI delle entrate (escluse quelle entrate del titolo IV considerate ai fini degli equilibri di parte corrente) **sono state** destinate esclusivamente al finanziamento delle spese di investimento. (Per il titolo V limitatamente per la parte eccedente il saldo ex art. 162 co. 6)

- per l'attivazione degli investimenti sono utilizzate tutte le fondi di finanziamento di cui all'art. 199 Tuel;

Debiti fuori bilancio

L'Organo di revisione ha verificato che l'Ente **ha provveduto,** nel corso del 2023, al riconoscimento e finanziamento di debiti fuori bilancio per euro **31.183.543,77** di parte corrente e detti atti sono stati trasmessi alla competente Procura della Sezione Regionale della Corte dei conti ai sensi dell'art. 23 Legge 289/2002, c. 5;

Tali debiti sono così classificabili:

Analisi e valutazione dei debiti fuori bilancio			
	2021	2022	2023
Articolo 194 T.U.E.L:			
- lettera a) - sentenze esecutive	€ 33.710.287,98	€ 27.357.067,65	€ 20.429.966,47
- lettera b) - copertura disavanzi			
- lettera c) - ricapitalizzazioni			
- lettera d) - procedure espropriative/occupazione d'urgenza	€ 244.000,00	€ 10.880,55	€ 89.425,72
- lettera e) - acquisizione beni e servizi senza impegno di spesa	€ 3.008.821,68	€ 13.424.266,97	€ 10.664.151,58
Totale	**€ 36.963.109,66**	**€ 41.584.514,11**	**€ 31.183.543,77**
Per l'anno 2022,l'importo è comprensivo di somme urgenze che non si considerano rientranti in alcuna delle fattispecie di cui all'art. 194 comma 1 del T.U.E.L..			

Dopo la chiusura dell'esercizio ed entro la data di formazione dello schema di rendiconto sono stati segnalati debiti fuori bilancio in attesa di riconoscimento per euro **6.669.874,15** così distinti:

Art. 194 comma 1 TUEL	Importo €
Lettera a)	3.717.533,48
Lettera e)	2.797.691,13
Lavori di somma urgenza non riconosciuti entro il 31.12.2023 dal Consiglio comunale ex art. 191, comma 3, del T.U.E.L.	154.649,54
TOTALE	**6.669.874,15**

L'Organo di revisione ha verificato che tale passività per **6.669.874,15** è coperta da accantonamento per l'importo di euro **4.844.628,70** appostato, al 31.12.2023, nello

specifico fondo debiti fuori bilancio da riconoscere. La differenza pari ad euro **1.825.245,45** risulta già finanziata da impegni assunti nell'anno 2023.

ANALISI INDEBITAMENTO E GESTIONE DEL DEBITO

L'Organo di revisione ha verificato che:

- l'Ente, nell'attivazione delle fonti di finanziamento derivanti dal ricorso all'indebitamento, **ha** rispettato le condizioni poste dall'art. 203, co. 1, TUEL, come modificato dal d.lgs. n. 118/2011 e s.m.i.;

4.1 Concessione di garanzie o altre operazioni di finanziamento

L'Organo di revisione ha verificato che l'Ente **non ha in essere** garanzie (quali fideiussioni o lettere di patronage) o altre operazioni di finanziamento a favore dei propri organismi partecipati e/o a favore di soggetti diversi dagli organismi partecipati come da tabella seguente:

L'Organo di revisione ha verificato che l'Ente **non ha** somme derivanti dall'indebitamento, che si riferiscono ad economie rilevate in conto degli investimenti realizzati con le risorse ottenute, mantenute a residuo passivo in violazione del principio di competenza finanziaria di cui al Principio generale della contabilità finanziaria n. 16, All. 1 al d.lgs. n. 118/2011 e s.m.i..

L'Organo di revisione ha verificato che nel fondo pluriennale vincolato **non sono** riportate somme derivanti dall'indebitamento e non movimentate da oltre un esercizio.

L'Organo di revisione ha verificato che **esistono** somme derivanti dall'indebitamento affluite nella quota vincolata del risultato di amministrazione al 31/12/2023 per un totale di euro **87.915.253,35.**

L'Organo di revisione rileva che per la somma di euro **59.379.633,71**, l'Area Ragioneria ha svolto diverse ricognizioni presso i servizi tecnici incaricati della realizzazione delle opere, in ultimo nel corso del mese di settembre 2023 su impulso del servizio Cassa, Finanza e Fiscalità, per conoscere le motivazioni del mancato utilizzo e segnalare la necessità di mettere a disposizione le economie per nuove opere.

La restante parte è stata applicata al bilancio di previsione 2024-2026 come segue:

OGGETTO	IMPORTO	AZIONI (*)	MOTIVAZIONI
FINANZIAMENTO BEI PER PROGRAMMA DI INVESTIMENTI PER IL POTENZIAMENTO DELLA MOBILITA, DEL TRASPORTO URBANO E PER IL PIANO EFFICIENZA ENERGETICA - SPESA CAP 236050 ART.4, 236055 DA ART. 1 A ART. 11, E CAP. 203331	28.535.619,64	Le somme in avanzo saranno applicate al bilancio per il completamento delle opere	Opere in corso, la cui programmazione è prevista nel bilancio 2024-2026

* (devoluzione) o per la riduzione del debito non utilizzato per finalità iniziali previste

L'Organo di revisione ha verificato che l'Ente **ha rispettato** il limite di indebitamento disposto dall'art. 204 del TUEL ottenendo le seguenti percentuali d'incidenza degli interessi passivi sulle entrate correnti:

2021	2022	2023
4,07%	3,83%	3,14%

Nella tabella seguente è riportato il rispetto del limite di indebitamento:

Tabella dimostrativa del rispetto del limite di indebitamento

ENTRATE DA RENDICONTO 2021	*Importi in euro*	%
1) Entrate correnti di natura tributaria, contributiva e perequativa (Titolo I)	€ 877.200.776,85	
2) Trasferimenti correnti (Titolo II)	€ 643.772.484,12	
3) Entrate extratributarie (Titolo III)	€ 241.271.698,11	
(A) TOTALE PRIMI TRE TITOLI ENTRATE RENDICONTO 2019	€ 1.762.244.959,08	
(B) LIVELLO MASSIMO DI SPESA ANNUA AI SENSI DELL'ART. 204 TUEL (10% DI A)	€ 176.224.495,91	
ONERI FINANZIARI DA RENDICONTO 2023		
(C) Ammontare complessivo di interessi per mutui, prestiti obbligazionari, aperture di credito e garanzie di cui all'articolo 207 del TUEL al 31/12/2023	€ 55.256.970,16	
(D) Contributi erariali in c/interessi su mutui	€ -	
(E) Ammontare interessi riguardanti debiti espressamente esclusi dai limiti di indebitamento	€ -	
(F) Ammontare disponibile per nuovi interessi (F=B-C+D+E)	€ 120.967.525,75	
(G) Ammontare oneri finanziari complessivi per indebitamento e garanzie al netto dei contributi esclusi (G=C-D-E)	€ 55.256.970,16	
Incidenza percentuale sul totale dei primi tre titoli delle entrate rendiconto 2021 (G/A)*100		3,14%

Nella tabella seguente è dettagliato il debito complessivo:

TOTALE DEBITO CONTRATTO		
1) Debito complessivo contratto al 31/12/2023	+	€ 1.429.173.780,97
2) Rimborsi mutui effettuati nel 2023	-	€ 44.042.722,56
3) Debito complessivo contratto nell'esercizio 2023	+	€ 40.823,28
TOTALE DEBITO	=	€ 1.385.171.881,69

L'indebitamento dell'Ente ha avuto la seguente evoluzione:

Anno	2021	2022	2023
Residuo debito (+)	€ 1.472.518.690,19	€ 1.481.664.796,64	€ 1.429.173.780,97
Nuovi prestiti (+)	€ 64.454.641,32		€ -
Prestiti rimborsati (-)	-€ 56.021.268,70	-€ 52.514.500,39	-€ 44.042.722,56
Estinzioni anticipate (-)			
Altre variazioni: Rettifiche saldo CDP per errore riportato in anni precedenti	-€ 158,58		
Rata finanziamento ICS addebitata il 02.01.2023		€ 23.484,72	
Altre variazioni: erogazione mutuo Kyoto	€ 712.892,41		40823,28
Totale fine anno	**€ 1.481.664.796,64**	**€ 1.429.173.780,97**	**€ 1.385.171.881,69**
Nr. Abitanti al 31/12	922.094	913.462	911.697
Debito medio per abitante	1.606,85	1.564,57	1.519,33

Gli oneri finanziari per ammortamento prestiti ed il rimborso degli stessi in conto capitale registra la seguente evoluzione:

Anno	2021	2022	2023
Oneri finanziari	€ 58.258.514,60	€ 56.362.078,22	€ 55.256.970,16
Quota capitale	€ 56.326.691,00	€ 52.832.895,57	€ 45.204.024,75
Totale fine anno	**€ 114.585.205,60**	**€ 109.194.973,79**	**€ 100.460.994,91**

L'Ente nel 2023 **non** ha effettuato operazioni di rinegoziazione dei mutui.

4.2 Strumenti di finanza derivata

L'Ente ha in corso i seguenti contratti relativi a strumenti finanziari derivati:

Di seguito si riportano i flussi generati, per ogni operazione in derivati, nell'ultimo triennio.

ESERCIZIO 2023		
PRODOTTO DERIVATO	**FLUSSI POSITIVI**	**FLUSSI NEGATIVI**
UBS		-3.745.083,75
Intesa San Paolo -Deutsche Bank		-5.905.320,41
ESERCIZIO 2022		
PRODOTTO DERIVATO	**FLUSSI POSITIVI**	**FLUSSI NEGATIVI**
UBS		-2.665.962,01
Intesa San Paolo -Deutsche Bank		-1.937.393,36
ESERCIZIO 2021		
PRODOTTO DERIVATO	**FLUSSI POSITIVI**	**FLUSSI NEGATIVI**
UBS		-2.009.958,59
Intesa San Paolo -Deutsche Bank		-650.012,69

L'Organo di revisione ha verificato che l'Ente ***ha*** predisposto e allegato al rendiconto la nota informativa prevista dall'art. 62, comma 8, D.L. n.112/2008 che evidenzi gli oneri e gli impegni finanziari, rispettivamente stimati e sostenuti, derivanti da contratti relativi a strumenti finanziari derivati o da contratti di finanziamento che includono una componente derivata.

L'Organo di revisione ha verificato che l'Ente ha costituito nell'avanzo di amministrazione un apposito fondo rischi al fine di tutelare l'Ente dai rischi futuri dei contratti in essere.

RISULTANZE DEI FONDI CONNESSI ALL'EMERGENZA SANITARIA

L'Organo di revisione ha verificato che l'Ente, sulla base delle risultanze del conguaglio finale di cui al DM 8 febbraio 2024 risulta essere a saldo zero (come da allegato C al suddetto DM).

L'Organo di revisione ha verificato che l'Ente **non ha** provveduto, in sede di rendiconto 2023, a liberare le risorse eventualmente vincolate in eccesso ai sensi dell'articolo 3 del DM 8 febbraio 2024 eventualmente vincolate nel 2022.

L'Organo di revisione ha verificato che l'Ente dal prospetto E, allegato al citato DM, risulta assegnatario di ristori non utilizzati e che nel rendiconto 2022 ha risorse vincolate sufficienti.

L'Organo di revisione ha verificato che l'Ente **non ha** provveduto, in sede di rendiconto 2023, a liberare le risorse in eccesso.

Le risorse riportate in avanzo vincolato, nel rendiconto 2023, corrispondono, per i ristori di spesa dettagliati nell'allegato E al D.M. dell'8 febbraio 2024, a quanto indicato dal Ministero.

L'Ente provvederà alla restituzione in quattro anni come previsto dal richiamato Decreto Ministeriale.

6. RAPPORTI CON ORGANISMI PARTECIPATI

6.1 Verifica rapporti di debito e credito con i propri enti strumentali e le società controllate e partecipate

L'Organo di revisione, ai sensi dell'art.11, comma 6 lett. J del D.Lgs.118/2011, ha verificato che è stata effettuata la conciliazione dei rapporti creditori e debitori tra l'Ente e gli organismi partecipati.

L'Organo di revisione riporta la verifica dei debiti e i crediti reciproci tra l'Ente e gli Organismi partecipati effettuata dall'Area Partecipate Comunali, allegata al Rendiconto della gestione 2023, con nota PG/2024/366320 del 20.04.2024.

SOCIETA' PARTECIPATE	Residui Passivi bilancio Comune	Crediti bilancio aziende come da circolarizzazione	Scostamenti
A.B.C.	96.920.485	85.243.501,58	11.676.983
A.N.M.	13.676.910	12.079.277	1.597.633
A.S.I.A	25.170.270	24.522.594	647.675
C.A.A.N	-	282.009	- 282.009
ELPIS		191.100	- 191.100
MOSTRA D'OLTREMARE		-	-
NAPOLI HOLDING	22.470.471	73.694.873	- 51.224.403
NAPOLI SERVIZI	22.648.756	17.087.392	5.561.364
NAPOLI SOCIALE	3.423.216	18.695.126	- 15.271.910
TERME DI AGNANO	-	-	-
TOTALE	184.310.106,82	231.795.873,29	- 47.485.766,47

SOCIETA' PARTECIPATE	Residui Attivi bilancio Comune	Debiti bilancio aziende come da circolarizzazione	Scostamenti
A.B.C.	33.497.215	28.634.416	4.862.799
A.N.M.	30.816.520	18.914.439	11.902.082
A.S.I.A	2.421.124	2.420.488	636
C.A.A.N	-	-	
ELPIS	3.999.681	3.976.205	23.477
MOSTRA D'OLTREMARE	6.072.968	10.438.213	- 4.365.245
NAPOLI HOLDING	-	-	
NAPOLI SERVIZI	112.171	24.858	87.313
NAPOLI SOCIALE	-	-	
TERME DI AGNANO	2.661.699	2.475.186	186.514
TOTALE	79.581.378	66.883.803	12.697.575

L'Organo di revisione rileva:

- le difficoltà e le criticità riscontrate dall'Area Partecipate Comunali nell'acquisizione dei dati da parte sia degli Organismi partecipati e sia delle Macrostrutture dell'Ente;
- che solo le società Elpis in liquidazione, Mostra d'Oltremare S.p.A e Terme di Agnano in liquidazione hanno inoltrato prospetti asseverati;
- che gli scostamenti derivanti dalla mera somma algebrica delle differenze tra residui attivi/passivi e poste debitorie/creditorie riferite della società partecipate originano da una pluralità di motivazioni, alcune delle quali connesse a condizioni ordinarie/strutturali quali, ad esempio:
  - differenti criteri di contabilizzazione delle uscite/costi adottati dal Comune di Napoli rispetto alle società partecipate, come nel caso dei contributi a carico del Bilancio comunale destinati a **Napoli Holding Srl** per il finanziamento dei servizi di trasporto pubblico locale. La Nota Informativa, relativa ai rapporti finanziari con gli organismi partecipati, evidenzia a tal proposito che il disallineamento di € 51,2 milioni si ricompone parzialmente nel 2024 per € 46,1 milioni per un contributo da trasferire, stanziato nel bilancio di previsione 2024, destinato a finanziare il servizio di Tpl erogato nel corso del 2023. La restante parte del disallineamento attiene al mancato recepimento nella contabilità della partecipata di una compensazione di una partita crediti /debiti .
    Il disallineamento di € 15,3 milioni, nei confronti della Napoli Sociale Srl in liquidazione riguarda invece partite oggetto di contenzioso giudiziale in atto.
  - la tempistica di verifica dei saldi dei consumi effettivi, nel caso di ABC Azienda Speciale;
  - i diversi criteri di contabilizzazione degli stati di avanzamento dei lavori;
- esistono disallineamenti derivanti da scelte prudenziali dell'Ente che, nelle more delle verifiche conclusive degli importi dovuti, hanno ritenuto di conservare residui passivi di importo plausibilmente superiore al debito che sarà definitivamente acclarato;

- una significativa parte dei disallineamenti riscontrati risale a poste creditorie/debitorie antecedenti al 2023 che continuano a sussistere.

L'Organo di revisione ricorda che i disallineamenti e le discordanze individuate dovranno essere oggetto, in coerenza col dettato dell'art.11 co. 6 del D.Lgs. 118/2011 e ss.mm.ii., di una successiva attività finalizzata all'allineamento di dette partite entro il termine dell'anno di approvazione.

6.2 Costituzione di società e acquisto di partecipazioni societarie

L'Organo di revisione ha verificato che l'Ente, nel corso dell'esercizio 2023, **non ha** proceduto alla costituzione di una nuova/nuove società o all'acquisizione di una nuova/nuove partecipazioni societarie tenendo conto della procedura del novellato art.5 del TUSP.

6.3 Razionalizzazione periodica delle partecipazioni pubbliche

L'Organo di revisione ha verificato che l'Ente **ha** effettuato la ricognizione annuale delle partecipazioni, dirette o indirette, entro lo scorso 31 dicembre, ai sensi dell'art. 20, cc. 1 e 3, TUSP.

L'Organo di revisione ha verificato che il Piano di riassetto e/o razionalizzazione prevede il mantenimento di partecipazioni dirette e indirette coerenti con le finalità perseguibili dall'art. 4 del TUSP.

L'Organo di revisione ha verificato che l'Ente **ha** approvato, nell'ambito del provvedimento di ricognizione di cui all'art.20,co.1,Tusp la relazione sull'attuazione del piano di razionalizzazione adottato l'anno precedente, con evidenza dei risultati conseguiti, in adempimento dell'art. 20, co. 4, TUS.

L'Organo di revisione ha verificato che l'Ente **ha** provveduto alla verifica periodica dei servizi pubblici locali di rilevanza economica ex art. 30 del D.lgs. n 201/2022.

L'Organo di revisione ha verificato che l'Ente **ha** assolto gli obblighi di comunicazione alla Corte dei conti previsti dall'art. 20, cc. 1, 3 e 4, TUSP.

6.4 Ulteriori controlli in materia di organismi partecipati

L'Organo di revisione ha verificato che nel corso del 2023 **non sono stati** addebitati all'Ente interessi di mora per ritardato pagamento di fatture emesse dalle proprie partecipate.

Esternalizzazione dei servizi

L'Ente, nel corso dell'esercizio 2023, non ha proceduto a esternalizzare alcun servizio pubblico locale.

L'Ente ha sostenuto, nell'anno 2023, le seguenti spese a favore degli Organismi partecipati:

Spese sostenute:	IMPEGNATO
Per contratti di servizio	331.634.686,67
Per concessione di crediti	
Per trasferimenti in conto esercizio	47.969.292,20
Per trasferimento in conto capitale	
Per copertura di disavanzi o perdite	
Per acquisizione di capitale	
Per aumento di capitale non per perdite	
Altre spese correnti	24.640.898,61
Totale	**404.244.877,48**

Organismo	IMPEGNATO
A.B.C.	20.806.603,59
A.N.M.	5.974.070,94
A.S.I.A.	182.252.513,68
NAPOLI HOLDING	117.115.727,24
Napoli SERVIZI	78.095.962,03
Totale	**404.244.877,48**

L'Organo di revisione ha verificato che l'Ente **ha** accantonato la somma di euro **31.084.843,05** quale fondo per perdite risultanti dal bilancio d'esercizio delle società partecipate ai sensi dell'art.21, commi 1 e 2 del d.lgs. n.175/2016.

La Relazione sul governo societario predisposta dalle società controllate dall'Ente contiene il programma di valutazione del rischio aziendale, ai sensi dell'art. 6 del D.lgs. n. 175/2016 e alla luce del documento "La crisi nelle società pubbliche tra TUSP e CCII" pubblicato dall'Osservatorio Enti Pubblici e Società partecipate del Consiglio Nazionale dei Dottori commercialisti e degli esperti contabili, ad eccezione della società Mostra d'Oltremare S.p.A..

CONTABILITA' ECONOMICO-PATRIMONIALE

L'Organo di Revisione ha verificato che l'Ente ha provveduto:

- all'adozione del piano dei conti integrato di cui all'allegato n. 6 del D.Lgs. n. 118/2011 in modo da evidenziare le modalità di raccordo dei dati finanziari ed economico-patrimoniali nonché consentire la rilevazione unitaria dei fatti gestionali;
- alla tenuta della contabilità economico-patrimoniale secondo il D.Lgs. n. 118/2011;
- all'adozione della matrice di correlazione, pubblicata sul sito Arconet https://www.rgs.mef.gov.it/VERSIONEI/e_government/amministrazioni_pubbliche/arconet/piano_dei_conti_integrato/, per il raccordo tra contabilità finanziaria e contabilità economico-patrimoniale.

L'Organo di revisione ha verificato che gli inventari **non sono aggiornati** con riferimento al 31/12/2023.

Inventario di settore	Ultima data di aggiornamento
Immobilizzazioni immateriali	31/12/2022
Immobilizzazioni materiali di cui:	
- inventario dei beni immobili	31/12/2022
- inventario dei beni mobili	31/12/2022
Immobilizzazioni finanziarie	31/12/2022
Rimanenze	31/12/2022

L'Organo di revisione raccomanda l'aggiornamento sistematico di tale strumento, considerato la particolare importanza che esso riveste in quanto consente di conoscere l'effettiva consistenza del patrimonio.

Le risultanze dello stato patrimoniale al 31.12.2023 sono così riassumibili:

STATO PATRIMONIALE	2023	2022	differenza
A) CREDITI vs.LO STATO ED ALTRE AMMINISTRAZIONI PUBBLICHE PER LA PARTECIPAZIONE AL FONDO DI DOTAZIONE	0,00	0,00	0,00
B) IMMOBILIZZAZIONI	9.080.204.299,85	8.848.843.881,22	231.360.418,63
C) ATTIVO CIRCOLANTE	2.525.174.339,43	2.868.547.499,93	-343.373.160,50
D) RATEI E RISCONTI	0,00	0,00	0,00
TOTALE DELL'ATTIVO (A+B+C+D)	**11.605.378.639,28**	**11.717.391.381,15**	**-112.012.741,87**
A) PATRIMONIO NETTO	7.116.495.392,53	6.805.651.416,66	310.843.975,87
B) FONDI PER RISCHI ED ONERI	708.621.002,43	686.055.910,39	22.565.092,04
C)TRATTAMENTO DI FINE RAPPORTO	24.813,96	12.195,44	12.618,52
D) DEBITI	3.758.350.290,50	4.225.671.858,66	-467.321.568,16
E) RATEI E RISCONTI E CONTRIBUTI AGLI INVESTIMENTI	21.887.139,86	0,00	21.887.139,86
TOTALE DEL PASSIVO (A+B+C+D+E)	**11.605.378.639,28**	**11.717.391.381,15**	**-112.012.741,87**
TOTALE CONTI D'ORDINE		649.315.946,98	-649.315.946,98

L'Organo di revisione rileva:

- un l'incremento del patrimonio netto nel 2023 rispetto al 2022 per euro **310.843.975,87**. Tale valore corrisponde per euro 223.043.921,44 al risultato economico dell'esercizio 2023, per euro 9.751.967,47 all'importo dei permessi di costruire destinati al finanziamento degli investimenti e per euro 78.244.605,06 all'incremento del valore delle immobilizzazioni finanziare, valutate secondo il metodo del patrimonio netto, al netto della riduzione di euro 196.518,10 equivalente all'importo complessivo delle movimentazioni del fondo incentivi per i dipendenti, che non producono costi nel conto economico dell'Ente;
- nei conti d'ordine dello stato patrimoniale, è registrato, quali impegni su esercizi futuri, l'ammontare del Fondo pluriennale vincolato di parte capitale.

I crediti sono conciliati con i residui attivi nel seguente modo:

(+)	Crediti dello Stato Patrimoniale	€	1.305.879.730,86
(+)	Fondo svalutazione crediti	€	1.990.175.516,64
(+)	Fondo svalutazione crediti per crediti stralciati dalla contabilità finanziaria	€	385.470.919,52
(+)	Residui attivi da entrate giacenti c/o depositi bancari e postali	€	3.142.018,41
(+)	Residui attivi da denaro e/o valori in cassa	€	4.794,02
(+)	Altri residui non correlati a crediti dello Stato Patrimoniale	€	157.691.726,40
(-)	Saldo iva a credito	€	35.938,00
(-)	Crediti stralciati dal conto del bilancio e manteniti nello Stato Patrimoniale	€	385.470.919,52
(+)	Storno crediti prededentemente stralciati	€	3.706,02
(-)	altri residui non connessi a crediti		
	RESIDUI ATTIVI =	**€**	**3.456.861.554,35**

I debiti sono conciliati con i residui passivi nel seguente modo:

(+)	Debiti	€	3.758.350.290,50
(-)	Debiti da finanziamento	€	2.865.588.677,43
(-)	Saldo iva (a debito)		
(+)	Residuo titolo IV + interessi mutuo	€	26.055.500,38
(+)	Residuo titolo V anticipazioni		
(-)	Crediti stalciati		
(-)	Impegni pluriennale titolo III e IV		
(+)	altri residui non connessi a debiti		
	RESIDUI PASSIVI =	**€**	**918.817.113,45**

Le variazioni di patrimonio netto sono così riassunte:

	PATRIMONIO NETTO	Anno 2023	Anno 2022	Differenza
I	Fondo di dotazione	€ 839.501.515,88	€ 773.062.696,41	€ 66.438.819,47
II	Riserve	€ 4.916.644.865,36	€ 4.485.315.343,76	€ 431.329.521,60
b	*da capitale*	€ 1.013.685.565,82	€ 1.013.685.565,82	€ -
c	*da permessi di costruire*	€ 85.842.494,55	€ 76.090.527,08	€ 9.751.967,47
d	*riserve indisponibili per beni demaniali e patrimoniali indisponibili e per i beni culturali*		€ 3.366.196.968,20	-€ 3.366.196.968,20
e	*altre riserve indisponibili*	€ 107.586.887,72	€ 29.342.282,66	€ 78.244.605,06
f	*altre riserve disponibili*	€ 409.771.768,54	€ -	€ 409.771.768,54
III	Risultato economico dell'esercizio	€ 223.043.921,44	€ 409.968.286,64	-€ 186.924.365,20
IV	Risultati economici di esercizi precedenti	€ 1.137.305.089,85	€ 1.137.305.089,65	€ 0,20
V	Riserve negative per beni indisponibili	€ -	€ -	€ -
	TOTALE PATRIMONIO NETTO (A)	**€ 7.116.495.392,53**	**€ 6.805.651.416,46**	**€ 310.843.976,07**

I fondi rischi rispetto ai fondi accantonati nel risultato di amministrazione sono così conciliati:

Fondi accantonati del risultato di Amministrazione	€	2.163.231.413,38
FAL (la quota da rimborsare è rilevata tra i debiti da finanziamento)	€	1.387.155.063,63
Fondo perdite partecipate (non va rilevato qualora le partecipate siano rilevate al metodo del PN)	€	31.084.843,05
FGDC (in base a quanto previsto dal 14° correttivo non va rilevato)	€	36.345.690,31
Indennità di carica Sindaco	€	24.813,96
B) FONDI PER RISCHI ED ONERI	**€**	**708.621.002,43**

Le risultanze del conto economico al 31.12.2023 sono le seguenti:

SINTESI CONTO ECONOMICO	2023	2022	differenza
A) COMPONENTI POSITIVI DELLA GESTIONE	1.924.405.721,52	1.881.907.981,28	42.497.740,24
B) COMPONENTI NEGATIVI DELLA GESTIONE	1.175.277.428,03	1.290.154.149,52	-114.876.721,49
C) PROVENTI ED ONERI FINANZIARI	-80.298.085,91	-100.082.544,12	19.784.458,21
D) RETTIFICHE DI VALORE ATTIVITA' FINANZIARIE	0,00	0,00	0,00
E) PROVENTI ED ONERI STRAORDINARI	-431.426.662,22	-69.404.564,64	-362.022.097,58
IMPOSTE	14.359.623,92	12.298.436,36	2.061.187,56
RISULTATO DELL'ESERCIZIO	**223.043.921,44**	**409.968.286,64**	**-186.924.365,20**

In merito al risultato economico conseguito nel 2023 di euro **223.043.921,44** rispetto all'esercizio 2022 di euro **409.968.286,64** si evidenzia una differenza negativa pari ad euro **186.924.365,20** da attribuire prevalentemente ad un peggioramento della gestione straordinaria.

L'Ente ha destinato il risultato economico di esercizio, iscritto nel patrimonio netto (utile di esercizio) ad altre riserve disponibili.

PNRR E PNC

L'Organo di revisione ha verificato che la contabilità al 31.12.2023 **è** allineata ai dati contenuti nella banca dati REGIS.
L'Organo di revisione ha verificato che l'andamento dei progetti **è** conforme alle tempistiche previste.

L'Organo di revisione ha verificato che l'Ente **ha** rispettato i criteri di accertamento/impegno indicati per i progetti a rendicontazione dalla FAQ 48 di Arconet.

In particolare, nel rendiconto 2023 risulta quanto segue:

PROGETTI				2023			
CUP	DESCRIZIONE	IMPORTO COMPLESSIVO FINANZIATO PNRR	IMPORTO EVENTUALE CO-FINANZIAMENTO	ACCERTAMENTI	IMPEGNI	FPV	AVANZO VINCOLATO
B61H22000000006	MaaS as a Service for Italy	€ 2.495.000,00	€ -	€ -	€ -	€ -	€ -
B61H22000000006	MaaS as a Service for Italy - Digitalizzazione	€ 800.000,00	€ -	€ -		€ -	€ -
B61C22001030006	Abilitazione al cloud per le PA Locali	€ 5.092.136,00	€ -	€ 1.944.136,34	€ 815.781,02		€ 1.128.355,32
B61F22002660006	Adozione piattaforma pagoPA Comuni Settembre 2022	€ 398.350,00	€ -	€ -	€ -	€ -	€ -
B61F22002310006	Adozione App IO	€ 111.545,00	€ -	€ -	€ -	€ -	€ -
B61F22003870006	Esperienza del cittadino nei servizi pubblici - Sito	€ 810.979,00	€ -	€ 233.052,00	€ 77.684,00	€ 155.368,00	
B67B22002310006	Complesso monumentale di Castel Nuovo: antichi percorsi e nuova accessibilità	€ 2.500.000,00	€ -	€ -	€ -	€ -	€ -
B69B22000330006	Assessment ed evoluzione della postura cyber	€ 667.882,00	€ -	€ 268.270,65	€ 268.202,99	€ -	€ 67,66
B69B22000310006	Piattaforma SOC/EPP evoluto	€ 726.074,00		€ 44.687,05	€ 44.687,05		
B69B22000320006	Adozione Framework Zero Trust Access	€ 605.740,00		€ 12.607,66	€ 12.607,66		
B67B22000390002	Sostituzione infissi Castel Nuovo	€ 200.000,00	€ -	€ -	€ -	€ -	€ -
B67B22000400002	Rifacimento del tetto di copertura delle navate della Chiesa di S. Diego all'Ospedaletto	€ 350.000,00	€ -	€ -	€ -	€ -	€ -

CUP	DESCRIZIONE	IMPORTO COMPLESSIVO FINANZIATO PNRR	IMPORTO EVENTUALE CO-FINANZIAMENTO	ACCERTAMENTI	IMPEGNI	FPV	AVANZO VINCOLATO
B67B22000410002	Rifacimento manto impermeabilizzante di copertura del Centro di Prima Accoglienza di via De Blasiis	€ 250.000,00	€ -	€ -	€ -	€ -	€ -
B67B22000420002	Rifacimento manto impermeabilizzante di copertura dell'ex Asilo Filangieri	€ 100.000,00	€ -	€ -	€ -	€ -	€ -
B67B22000430002	Rifacimento manto impermeabilizzante di copertura del Giardino Liberato di Materdei	€ 500.000,00	€ -	€ -	€ -	€ -	€ -
B67B22000440002	Rifacimento manto impermeabilizzante di copertura e messa in sicurezza delle tegole del PAN	€ 250.000,00	€ -	€ -	€ -	€ -	€ -
B69C20000650001	Ciclostazioni - Piani Urbani per la mobilità sostenibile (PUMS) e i Piani Urbani della mobilità ciclistica denominati Biciplan	€ 246.259,61		€ 32.440,16	€ 11.077,92		€ 21.362,24
B61B21004930001	Completamento del collegamento tranviario tra via della Stadera e il deposito di via delle Puglie, compreso la realizzazione di una nuova officina tranviaria	€ 5.700.000,00	€ 900.000,00	€ -	€ -	€ -	€ -
B61B21004920001	Realizzazione nuova linea tranviaria tra San Giovanni e Piazza Sannazaro, mediante ricostruzione dell'armamento tranviario e della rete aerea	€ 17.000.000,00	€ 2.500.000,00	€ -	€ -	€ -	€ -
B60J21000070001	Fornitura di n.5 tram da 24 metri, 3 elementi, Pianale basso	€ 15.500.000,00	€ -	€ -	€ -	€ -	€ -
B67H21009120001	Valorizzazione delle linee tranviarie - sottostazioni elettriche	€ 2.500.000,00	€ 500.000,00	€ -	€ -	€ 750.000,00	€ -

PROGETTI				2023			
CUP	DESCRIZIONE	IMPORTO COMPLESSIVO FINANZIATO PNRR	IMPORTO EVENTUALE CO-FINANZIAMENTO	ACCERTAMENTI	IMPEGNI	FPV	AVANZO VINCOLATO
B61B21004880001	Realizzazione impianti della linea tranviaria n. 4 di Napoli	€ 26.000.000,00	€ -	€ -	€ -	€ -	€ -
B69H13000230002	Completamento della flotta rotabile di Linea 1: fornitura n. 4 elettrotreni	€ 41.500.000,00	€ 56.500.000,00	€ -	€ -	€ 4.150.000,00	€ -
B67H21009110001	Rinnovo e valorizzazione dell'armamento della tratta Piscinola - Montedonzelli	€ 7.500.000,00	€ 5.200.000,00	€ -	€ -	€ 734.560,00	€ -
B61E16000790007	Ampliamento deposito mezzi e officina di manutenzione della Linea 1 - località Piscinola (Lotto 2)	€ 41.761.536,39	€ 40.731.736,00		€ 72.881,43		€ -
B60I20000000001	Completamento della flotta rotabile di Linea 6: fornitura n.3 elettrotreni	€ 30.000.000,00	€ 11.200.000,00	€ -	€ -	€ -	€ -
B61B21007300007 B61B22001010006 B61B22001020006	Ciclovie - Ambito settentrionale (Scampia) - Area orientale - Area nord occidentale	€ 9.836.399,80	€ 5.665.633,40	€ 79.965,98	€ 79.965,97	€ -	€ 0,01
B67H20001090001	Messa in sicurezza di strade, ponti e viadotti	€ 3.000.000,00	€ -	€ 300.000,00	98.055,45 €	€ -	€ 201.944,55
B61B22000370006	Completamento ei lavori di restauro e ristrutturazione del complesso monumentale educandato statale sito in piazza dei Miracoli n. 37	€ 4.200.051,00	€ -			€ -	
B63H15000040004	Messa in sicurezza del costone pozzolanico ubicato a monte dello stabile in via Feo, 18	€ 500.000,00	€ -	€ -	€ -	€ -	€ -

PROGETTI				2023			
CUP	DESCRIZIONE	IMPORTO COMPLESSIVO FINANZIATO PNRR	IMPORTO EVENTUALE CO-FINANZIAMENTO	ACCERTAMENTI	IMPEGNI	FPV	AVANZO VINCOLATO
B61B21004920001	Realizzazione nuova linea tranviaria tra San Giovanni e Piazza Sannazaro, mediante ricostruzione dell'armamento tranviario e della rete aerea	€ 17.000.000,00	€ 2.500.000,00	€ -	€ -	€ -	€ -
B60J21000070001	Fornitura di n.5 tram da 24 metri, 3 elementi, Pianale basso	€ 15.500.000,00	€ -	€ -	€ -	€ -	€ -
B67H21009120001	Valorizzazione delle linee tranviarie - sottostazioni elettriche	€ 2.500.000,00	€ 500.000,00	€ -	€ -	€ 750.000,00	€ -
B61B21004880001	Realizzazione impianti della linea tranviaria n. 4 di Napoli	€ 26.000.000,00	€ -	€ -	€ -	€ -	€ -
B69H13000230002	Completamento della flotta rotabile di Linea 1: fornitura n. 4 elettrotreni	€ 41.500.000,00	€ 56.500.000,00	€ -	€ -	€ 4.150.000,00	€ -
B67H21009110001	Rinnovo e valorizzazione dell'armamento della tratta Piscinola - Montedonzelli	€ 7.500.000,00	€ 5.200.000,00	€ -	€ -	€ 734.560,00	€ -
B61E16000790007	Ampliamento deposito mezzi e officina di manutenzione della Linea 1 - località Piscinola (Lotto 2)	€ 41.761.536,39	€ 40.731.736,00		€ 72.881,43		€ -
B60I20000000001	Completamento della flotta rotabile di Linea 6: fornitura n.3 elettrotreni	€ 30.000.000,00	€ 11.200.000,00	€ -	€ -	€ -	€ -

PROGETTI				2023			
CUP	DESCRIZIONE	IMPORTO COMPLESSIVO FINANZIATO PNRR	IMPORTO EVENTUALE CO-FINANZIAMENTO	ACCERTAMENTI	IMPEGNI	FPV	AVANZO VINCOLATO
B61B21007300007 B61B22001010006 B61B22001020006	Ciclovie - Ambito settentrionale (Scampia) - Area orientale - Area nord occidentale	€ 9.836.399,80	€ 5.665.633,40	€ 79.965,98	€ 79.965,97	€ -	€ 0,01
B67H20001090001	Messa in sicurezza di strade, ponti e viadotti	€ 3.000.000,00	€ -	€ 300.000,00	98.055,45 €	€ -	€ 201.944,55
B61B22000370006	Completamento ei lavori di restauro e ristrutturazione del complesso monumentale educandato statale sito in piazza dei Miracoli n. 37	€ 4.200.051,00	€ -			€ -	
B63H15000040004	Messa in sicurezza del costone pozzolanico ubicato a monte dello stabile in via Feo, 18	€ 500.000,00	€ -	€ -	€ -	€ -	€ -
B61B22000370006	DEMOLIZIONE E RICOSTRUZIONE I.C. MASSIMO TROISI EX CENTRALE E I.C. MASSIMO TROISI CARITAS – COSTRUZIONE NUOVA SCUOLA MEDIANTE SOSTITUZIONE EDILIZIA	€ 4.200.051,00	€ 1.544.077,46	€ 4.189.812,24	€ 1.346.906,08	€ 2.735.126,19	€ -
D60J22000010006	Rinnovo flotte bus (elettrici)	€ 144.182.000,00	€ -	€ -	€ 14.418.200,00	€ -	
D69J22001630005	Riqualificazione e adeguamento dei depositi Cavalleggeri - via Nazionale delle Puglie - Carlo III	€ 35.909.564,00	€ -	€ 17.318.607,60	€ -	€ -	€ 17.318.607,60
B64H22000880006	Interventi di efficientamento energetico di strutture dell'Ente Comune di Napoli, divisi su 3 annualità. Prima annualità: struttura comunale di via Lattanzio (ex scuola de Luca)	€ 750.000,00	€ -	€ 52.039,82	€ 2.831,40	€ -	€ 49.208,42
B65F22000160006	Riqualificazione architettonica e funzionale, messa in sicurezza e adeguamento impiantico e tecnologico Palestra "Pavese" - Plesso Nobile	€ 331.292,04	€ 159.020,18	€ 1.412,14	€ 26.507,74	€ -	

87

PROGETTI				2023			
CUP	DESCRIZIONE	IMPORTO COMPLESSIVO FINANZIATO PNRR	IMPORTO EVENTUALE CO-FINANZIAMENTO	ACCERTAMENTI	IMPEGNI	FPV	AVANZO VINCOLATO
B65F22000260006	Riqualificazione architettonica e funzionale, adeguamento sismico e impiantistico della palestra Russo-Montale - Plesso Lombardi	€ 756.000,00	€ 362.880,00		€ 62.980,94	€ -	
B61B22000810006	Demolizione e ricostruzione Asilo Nido Jemma e scuola dell'infanzia De Simone - IC Fava Gioia	€ 4.763.432,14	€ 901.036,40	€ 3.581.852,72	€ 887.518,40	€ 2.889.884,76	
B68I22000160006	Riqualificazione funzionale e messa in sicurezza Plesso Partenope	€ 786.822,96	€ 377.675,02	€ 541.739,50	€ 150.760,94	€ 435.487,32	€ 34,26
B68I22000230006	Riqualificazione funzionale e messa in sicurezza scuola infanzia Minucci - Plesso Cavallino	€ 1.007.325,71	€ 483.516,34	€ 313.562,10	€ 313.562,10	€ 100.732,57	
B68I22000290006	Riqualificazione funzionale e messa in sicurezza "Nido De Meis"	€ 2.434.288,48	€ 1.155.935,36	€ 1.790.698,25	€ 630.411,17	€ 1.285.496,24	
B68I22000170006	Riqualificazione funzionale e messa in sicurezza scuola dell'infanzia "Marco Aurelio"	€ 507.420,00	€ 281.335,66	€ 124.158,45	€ 124.158,45	€ -	
B61B22000820006	Demolizione e ricostruzione scuola dell'infanzia Ovidio Decroly	€ 1.803.400,00	€ 385.616,00	€ 413.533,31	€ 413.533,31	€ 180.340,00	
B61B22000760006	Messa in sicurezza e riqualificazione Plesso Infanzia Berlinguer	€ 3.088.243,62	€ 619.061,92	€ 697.714,49	€ 697.714,49	€ -	
B68I22000220006	Messa in sicurezza e riqualificazione funzionale asilo nido Acquarola	€ 2.573.137,28	€ 1.163.334,17	€ 1.900.583,34	€ 495.359,94	€ 1.534.826,47	

PROGETTI				2023			
CUP	DESCRIZIONE	IMPORTO COMPLESSIVO FINANZIATO PNRR	IMPORTO EVENTUALE CO-FINANZIAMENTO	ACCERTAMENTI	IMPEGNI	FPV	AVANZO VINCOLATO
B63C22000350006	Messa in sicurezza e riqualificazione funzionale con interventi di adeguamento strutturale ed efficientamento energetico dell'asilo nido – 25° Circolo Comunale "Marco Polo"	€ 1.986.598,38	€ 647.207,56	€ 1.467.329,68	€ 438.669,88	€ 1.135.931,44	
B67H21001680001	Centri polifunzionali per la famiglia in via Flauto Magico	€ 1.114.704,64	€ -	€ 682.218,16	€ 549.682,02	€ 132.536,14	
B69J22001210006	Adeguamento sismico ed efficientamento energetico I.C. Russo - Plesso Centrale (Mun. 9)	€ 14.430.999,00	€ -	€ 1.443.099,90	€ 556.954,36	€ -	€ 886.145,54
B69J22001390006	Adeguamento sismico ed efficientamento energetico I.C. Salvo d'Acquisto (Mun. 7)	€ 7.631.224,25	€ -	€ 763.122,43	€ 265.338,67	€ 317.149,27	€ 180.634,49
B68I22000280006	Riqualificazione funzionale e messa in sicurezza Nido Ciccarelli	€ 1.711.179,40	€ 742.235,80	€ 1.263.580,31	€ 389.719,10	€ 978.214,24	
B68I22000300006	Riqualificazione funzionale e messa in sicurezza Nido Malaparte	€ 970.929,60	€ 459.624,02	€ 713.431,78	€ 246.599,60	€ 534.309,46	
B61B22000770006	Messa in sicurezza e riqualificazione scuola infanzia Villa Adele	€ 1.222.887,21	€ 338.982,99	€ 356.433,34	€ 356.433,34	€ 122.288,72	
B69J22001500006	Demolizione e Ricostruzione - IC Madre Claudia Russo Plesso Chance	€ 2.432.288,00	€ 598.118,40	€ 1.827.653,42	€ 476.375,89	€ 1.469.175,82	
B63C22000300006	Riqualificazione funzionale - messa in sicurezza- Riconversione del 12° circolo didattivo in "NIDO R. FUCINI"	€ 1.089.869,56	€ 108.986,96	€ 802.408,49	€ 223.258,33	€ 648.155,48	

PROGETTI				2023			
CUP	DESCRIZIONE	IMPORTO COMPLESSIVO FINANZIATO PNRR	IMPORTO EVENTUALE CO-FINANZIAMENTO	ACCERTAMENTI	IMPEGNI	FPV	AVANZO VINCOLATO
B68I22000140006	Riqualificazione funzionale e messa in sicurezza Plesso Bice Zona	€ 2.585.775,00	€ 258.577,50	€ 2.125.784,09	€ 396.196,29	€ 1.729.587,80	€ -
B69J22001350006	Adeguamento sismico ed efficientamento energetico 3 circolo didattico "De Amicis" - sede centrale	€ 8.600.619,65	€ -	€ 860.061,97	€ 279.211,01	€ 371.505,13	€ 209.345,83
B69J22001190006	Messa in sicurezza e riqualificazione mediante intervento di sostituzione edilizia a uso scolastico - Plesso Piantedosi e Plesso Nazaro Sauro	€ 9.122.664,01	€ -	€ 912.266,40	€ 376.397,70	€ 251.974,84	€ 283.893,86
B68I22000310006	riqualificazione funzionale e messa in sicurezza scuola materna con micro-nido Poerio	€ 3.032.369,66	€ 303.236,97	€ 3.032.369,66	€ 572.556,97	€ 2.459.812,69	€ -
B66J15000180002	Completamento ei lavori di restauro e ristrutturazione del complesso monumentale educandato statale sito in piazza dei Miracoli n. 37	€ 1.500.000,00					
B64H22000290006	Sostegno alle capacità genitoriali e prevenzione della vulnerabilità delle famiglie e dei bambini	€ 211.500,00	€ -	€ 35.133,63	€ 35.133,63	€ -	€ -
B64H22000300006	Autonomia degli anziani non autosufficienti	€ 2.459.998,40		€ 144.068,32	€ -	€ -	€ 144.068,32
B64H22000310006	Rafforzamento dei servizi sociali domiciliari per garantire la dimissione anticipata assistita e prevenire l'ospedalizzazione	€ 329.994,50		€ 32.999,45	€ -	€ -	€ 32.999,45

PROGETTI				2023			
CUP	DESCRIZIONE	IMPORTO COMPLESSIVO FINANZIATO PNRR	IMPORTO EVENTUALE CO-FINANZIAMENTO	ACCERTAMENTI	IMPEGNI	FPV	AVANZO VINCOLATO
B64H22000330006	Percorsi di autonomia per persone con disabilità	€ 715.000,00		€ 33.058,79	€ 250,00	€ 31.711,03	€ -
B64H22000340006	Housing First	€ 710.000,00		€ 39.336,37	€ -	€ -	€ 39.336,37
B64H22000350006	Housing First	€ 710.000,00		€ 39.336,37	€ -	€ -	€ 39.336,37
B64H22000360006	Housing First	€ 710.000,00		€ 22.161,01	€ -	€ -	€ 22.161,01
B64H22000370006	Centri servizi 1	€ 1.090.000,00		€ -	€ -	€ -	€ -
B64H22000380006	Centri servizi 2	€ 1.090.000,00		€ -	€ -	€ -	€ -
B64H22000390006	Centri servizi 3	€ 1.090.000,00			€ -	€ -	€ -
B65B22002180001	Cluster 1 - Impianto sportivo polivalente indoor in via Compagnone	€ 9.504.000,00		€ 146.222,97	€ 146.222,97	€ -	
B62H22008440001	Cluster 2 - Cittadella dello sport in via Ulisse Prota Giurleo	€ 4.296.000,00		€ -	€ -	€ -	€ -
B69J22002390006	Ristrutturazione appartamento sito in via Fontanelle (Mun. 3)	€ 181.396,21		€ 90.698,11	€ 90.698,11	€ -	€ -
B69J22002420006	Ristrutturazione appartamento sito in via Tiberio (Mun. 10)	€ 324.008,76	€ -	€ 162.004,38	€ 162.004,38	€ -	
B69J22002410006	Ristrutturazione appartamento sito in via Ottaviano (Mun. 6)	€ 262.090,03		€ 131.044,94	€ 131.044,94	€ -	
B69J22002400006	Ristrutturazione appartamento sito in corso Sirena (Mun. 6)	€ 338.420,89		€ 169.210,45	€ 169.210,45	€ -	

PROGETTI				2023			
CUP	DESCRIZIONE	IMPORTO COMPLESSIVO FINANZIATO PNRR	IMPORTO EVENTUALE CO-FINANZIAMENTO	ACCERTAMENTI	IMPEGNI	FPV	AVANZO VINCOLATO
B64H22000000006	Hub dei servizi e della cultura: Potenziamento attrezzature in via Duchesca	€ 160.152,50	€ -	€ 24.022,88	€ -	€ -	€ 24.022,88
B69J22002430006	Orto Urbano in via Montagna Spaccata	€ 536.038,14	€ -	€ 80.405,72	€ -	€ -	€ 80.405,72
B61B22000680006	Riqualificazione dell'insediamento Taverna del Ferro	€ 50.751.275,76	€ 13.731.983,20		€ 295.311,34	€ -	
B61B22000670006	RESTART SCAMPIA_un nuovo ecoquartiere nell' area dell' Ex Lotto M	€ 68.319.025,06	€ 16.199.043,27		€ 348.774,22	€ -	
B67H21001700001	Interventi di riqualificazione e ristrutturazione dell'impianto natatorio "Massimo Galante" in via Antonio Labriola - Scampia	€ 4.000.000,00	€ -	€ 300.000,00	€ 300.000,00	€ -	
B63D21001890001	OPIGI - Rigenerazione e valorizzazione sociale del'ex Ospedale Psichiatrico Giudiziario di Napoli	€ 17.600.000,00	€ -	€ 2.226.510,96	€ -	€ -	€ 2.226.510,96
B69J21000640001	PINQUA – Progetto di riqualificazione urbana e ambientale sostenibile del complesso residenziale PSER in via della bontà a Marianella	€ 18.000.000,00	€ 600.000,00	€ 5.500.000,00	€ -	€ 5.500.000,00	
B61B21000560001	PINQUA – Rigenerazione urbana del complesso di edilizia pubblica di via Toscanella nel quartiere Chiaiano	€ 18.000.000,00	€ 1.774.335,00	€ 5.500.000,00	€ -	€ 5.496.850,58	€ 3.149,42
B64H22000320006	Rafforzamento dei servizi sociali e prevenzione del fenomeno del burn out tra gli operatori sociali			€ 209.284,40			€ 209.284,40
TOTALE		€ 177.366.491,46	€ 32.305.361,47	€ 13.630.939,56	€ 944.085,56	€ 10.996.850,58	€ 2.334.088,98

92

9. RELAZIONE DELLA GIUNTA AL RENDICONTO

L'Organo di revisione prende atto che l'Ente ha predisposto la relazione della giunta in aderenza a quanto previsto dall'art. 231 del TUEL, secondo le modalità previste dall'art.11, comma 6 del d.lgs.118/2011 e dal punto 13.1 del principio contabile all.4/1 e che la relazione è composta da

a) il conto del bilancio relativo alla gestione finanziaria e i relativi riepiloghi,

b) il quadro generale riassuntivo,

c) la verifica degli equilibri,

d) il conto economico,

e) lo stato patrimoniale.

Nella relazione **sono** illustrati, i criteri di valutazione utilizzati, la gestione dell'ente nonché i fatti di rilievo verificatisi dopo la chiusura dell'esercizio.

10. RILIEVI, CONSIDERAZIONI E RACCOMANDAZIONI

Il Comune di Napoli è un Ente in Riequilibrio Finanziario Pluriennale, ex art. 243 bis del D.lgs. 267/2000 dal 2013.

L'Ente in data 29/03/2022 ha stipulato con il Governo l'Accordo per il ripiano del disavanzo e il rilancio degli investimenti, disciplinato dai commi da 567 a 580 dell'art. 1 della Legge 234/2021, avviando le attività previste dal cronoprogramma per il riequilibrio della gestione finanziaria.

In virtù di tale accordo è stato assegnato un contributo complessivo di € 1.231.437.756,78, mentre la quota erogata nel 2023 è stata di € 58.607.483,19.

Nel 2023 è stato inoltre assegnato un trasferimento di € 77.329.738,80 ai sensi dell'art. 1 comma 565 legge 234/2021, che il Comune ha destinato, unitamente al precedente contributo, al ripiano del disavanzo.

L'Ente ha conseguito un risultato "non negativo" di competenza di € 536.377.824,53, nel rispetto delle disposizioni di cui ai commi 820 e 821 del citato art. 1 della L. 145/2018 in applicazione di quanto previsto dalla Circolare MEF RGS n° 3/2019 del 14

febbraio 2019.

Il risultato di amministrazione al 31/12/2023 è di € **3.028.084.107,42**, mentre il disavanzo si è attestato a € **-1.844.776.437,54**.

Esso, inoltre, ha rispettato l'obiettivo di recupero a carico del 2023 che prevedeva una riduzione del disavanzo di € 142.937.221,99, con un margine positivo di maggior recupero per € 1.883.114,72.

Al raggiungimento di tale risultato hanno concorso nella misura del 94% i trasferimenti statali, del 4% i proventi da concessioni e alienazione e nella misura del 2% economie di bilancio, per cui la gestione finanziaria dovrà essere costantemente monitorata in vista del passaggio di fase del Patto per Napoli dal 2026 in poi, quando i trasferimenti statali si ridurranno notevolmente rispetto ai valori del primo quadriennio e l'equilibrio dovrà essere pienamente frutto della autonoma gestione comunale, come programmato dal piano.

Il risanamento finanziario dell'Ente richiede pertanto, necessariamente, il monitoraggio di tutte le misure del Patto, quali la valorizzazione del patrimonio immobiliare, dei tributi, delle entrate extra-tributarie, insieme ad una programmazione e gestione rigorosa della spesa, inoltre, dovrà essere impostata una programmazione pluriennale della spesa in funzione della necessità di gestire e mantenere gli investimenti, attualmente in corso di realizzazione a valere su PNRR, politiche di coesione e tutte le altre fonti europee, nazionali e proprie.

Di seguito si riassumono le principali criticità riscontrate nell'analisi ed evidenziate nella presente relazione:

- riconoscimento e finanziamento di debiti fuori bilancio per 31.183.543,77 (in riduzione di circa 10 ml rispetto al 2022) . Per effetto di tali debiti risulta ampiamente sforato il parametro di deficitarietà n. 6 relativo all'importo dei debiti fuori bilancio riconosciuti e finanziati.

  Dopo la chiusura ed entro la data di formazione dello schema di rendiconto sono stati segnalati debiti fuori bilancio da riconoscere per euro 6.669.874,15, finanziati con risorse accantonate e impegnate nel conto del bilancio 2023.

- mancato rispetto di uno dei due indicatori annuali di tempestività dei pagamenti. Il debito commerciale residuo al 31/12/2023 si è ridotto, rispetto all'esercizio 2022, del 38%. Tale riduzione ha consentito all'Ente di rispettare l'indicatore di tempestività previsto dal comma 859 lettera a) dalla Legge 145/2018, secondo cui l'entità del

debito commerciale deve ridursi annualmente di almeno il 10%. Questo risultato, tuttavia, non è stato sufficiente a recuperare la situazione di ritardo stratificatasi negli anni precedenti, e infatti l'altro indicatore, previsto dal comma 859 lettera b), che calcola il ritardo annuale dei pagamenti sulle fatture ricevute e scadute nell'anno precedente, non è stato rispettato. Tale indicatore è infatti risultato pari a 99 giorni, obbligando l'Ente ad un ulteriore accantonamento nel 2023 nel Fondo garanzia debiti commerciali per l'importo di € 12.100.000,00.

L'Ente dovrà osservare le misure volte al rispetto dei tempi di pagamento declinate nel **Piano degli Interventi**, disciplinato dall'art.40, comma 6, del nuovo Decreto-Legge 19/2024, approvato con Delibera di Giunta n. 108 del 28/03/2024.

- assenza di corrispondenza tra posizioni debitorie e creditorie fra il Comune e diversi organismi partecipati (art. 11, co.6 lett. J del D.Lgs. n. 118/2011). I disallineamenti e le discordanze individuate dovranno essere oggetto, in coerenza col dettato dell'art.11 co. 6 del D.Lgs. 118/2011 e ss.mm.ii., di una successiva attività finalizzata all'allineamento di dette partite entro il termine dell'anno di approvazione.

L'Organo di revisione

evidenzia:

- l'accantonamento nell'avanzo di amministrazione del Fondo crediti dubbia esigibilità calcolato col metodo ordinario in euro 1.990.175.516,64 pari a circa lo 84% (82% nel 2022) dei residui attivi di parte corrente (Tit.1° e Tit.3°). Tale fondo ha precipua finalità di evitare che spese esigibili siano finanziate da entrate di dubbia esigibilità.

  Esso registra una riduzione di € 275.310.720,04 e nel contempo assicura una maggiore copertura del 2% residui attivi di parte corrente, rispetto al 2022, dovuti ad miglioramento della riscossione.

- la dettagliata determinazione del Fondo contenzioso pari ad € 321.066.062,59, aggiornato dall'Avvocatura comunale sulla scorta della ricognizione e valutazione del contenzioso in essere.

raccomanda:

- alla struttura dedicata al controllo sugli organismi partecipati di applicare i principi cardine del TUSP (Decreto Legislativo 19 agosto 2016 n.175) avendo riguardo alla efficiente gestione delle partecipazioni, nonché alla razionalizzazione e riduzione

della spesa pubblica, adottando idonei strumenti di controllo quali richiesta di report economici/finanziari infra annuali, monitoraggio periodico sull'andamento della gestione, analisi degli scostamenti rispetto agli obiettivi assegnati e adozione di idonee azioni correttive, non ultima una analisi prospettica attraverso gli indicatori del rischio di crisi aziendale.

- alla struttura deputata alla gestione del patrimonio immobiliare e al relativo piano di dismissione, quale leva fondamentale di risanamento finanziario, di effettuare una attenta revisione e rimodulazione dello stesso, in considerazione della crisi emergenziale economica causata dal Covid-19 e dalla crisi energetica, fornendo dettagliate indicazioni in merito alle unità immobiliari maggiormente alienabili, con prudenziale iscrizione in bilancio.

- l'aggiornamento dell'inventario dell'Ente, ribadendo che la riclassificazione delle voci dell'inventario è propedeutica alla puntuale classificazione dello Stato Patrimoniale.

11.CONCLUSIONI

Tenuto conto di tutto quanto esposto, rilevato e proposto si attesta la corrispondenza del rendiconto alle risultanze della gestione e si esprime giudizio positivo per l'approvazione del rendiconto dell'esercizio finanziario 2023.

L'ORGANO DI REVISIONE

(DOTT. COSTANTINO SESSA)

(DOTT.SSA TERESA DEL PRETE)

(DOTT. RAFFAELE PIA)
*Sottoscritta digitalmente **

**La firma, in formato digitale, è stata apposta sull'originale del presente atto ai sensi dell'art.24 del D.Lgs.07/03/2005, n.82 e s.m.i. (CAD). La presente determinazione è conservata in originale negli archivi informatici del Comune di Napoli, ai sensi dell'art.22 del D.Lgs. 82/2005.*

ORIGINALE

Mod_fdgc_1_21

COMUNE DI NAPOLI

DIPARTIMENTO/AREA: *AREA RAGIONERIA*

SERVIZIO: *PROGRAMMAZIONE E RENDICONTAZIONE*

Proposta al Consiglio

ASSESSORATO: *AL BILANCIO*

SG: 155 **del** 23/04/2024
DGC: 185 del 23/04/2024
Cod. allegati: 10251L_2024_05

Proposta di deliberazione prot. n° 7 **del** 23/04/2024

REGISTRO DELLE DELIBERAZIONI DI GIUNTA COMUNALE - DELIB. N° *141*

OGGETTO: Approvazione del rendiconto della gestione 2023.

Il giorno 29/04/2024 , in modalità mista (Presenza/Videoconferenza) , convocata nei modi di legge, si è riunita la Giunta comunale. Si dà atto che sono presenti i seguenti n° sei Amministratori in carica:

SINDACO:	P	A
Gaetano MANFREDI		✓

ASSESSORI(*):	P	A
Laura LIETO *(Vicesindaco)*	✓	
Pier Paolo BARETTA	✓	
Antonio DE IESU	✓	
Teresa ARMATO	✓	
Edoardo COSENZA		✓
Vincenzo SANTAGADA		✓
Maura STRIANO	✓	
Emanuela FERRANTE		✓
Luca FELLA TRAPANESE		✓
Chiara MARCIANI	✓	

(*): I nominativi degli Assessori (escluso il Vicesindaco) sono riportati in ordine di anzianità anagrafica.

Assume la Presidenza: *Vicesindaco Laura Lieto*

Assiste il Segretario del Comune: *Monica Cinque*

Il Funzionario titolare di incarico di elevata qualificazione

IL PRESIDENTE

Constatato il numero legale, invita la Giunta a trattare l'argomento segnato in oggetto.

LA GIUNTA, su proposta dell'Assessore al Bilancio, PierPaolo Baretta

Premesso che:

a. l'articolo 227 del D. Lgs. 267/2000 stabilisce che la dimostrazione dei risultati di gestione avvenga mediante il rendiconto della gestione, che comprende il conto del bilancio, il conto economico e lo stato patrimoniale;

b. lo stesso articolo 227 del D. Lgs. 267/2000, nonché l'art. 11 comma 4 del D. Lgs. 118/2011, individuano analiticamente gli allegati da porre a corredo del rendiconto;

c. il Comune di Napoli permane tuttora nella condizione di ente in riequilibrio finanziario pluriennale;

d. con deliberazione di Consiglio Comunale n. 85 del 29/11/2018 è stata approvata la riformulazione del piano di riequilibrio finanziario pluriennale ai sensi dell'art. 1, commi 888 e 889 della Legge 27/12/2017, n. 205 (legge di bilancio per il 2018);

e. con deliberazione del Consiglio Comunale n. 28 del 25/5/2023 è stato approvato il rendiconto della gestione 2022;

f. con deliberazione del Consiglio Comunale n. 10 del 10/04/2024 è stato approvato il bilancio di previsione 2024/2026, e unitamente ad esso;

g. con deliberazione di Giunta Comunale n. 125 del 23/4/2024 è stato approvato il riaccertamento ordinario dei residui attivi e passivi effettuato ai sensi dell'art. 228 comma 3 del D. Lgs. 18/08/2000, n. 267, la quantificazione del Fondo pluriennale vincolato in uscita (2023) e in entrata (2024) e le conseguenti variazioni di bilancio;

Considerato che

h. il conto del Tesoriere relativo all'esercizio 2023 presenta le seguenti risultanze:

	RESIDUI	COMPETENZA	CASSA
Fondo Cassa al 01/01/23			984.296.495,49
RISCOSSIONI	736.934.904,55	1.438.562.385,95	2.175.497.290,50
PAGAMENTI	636.046.015,12	1.317.066.931,20	1.953.112.946,32
Fondo di Cassa al 31/12/23			1.206.680.839,67

I suesposti valori trovano riscontro con le registrazioni annotate nelle scritture contabili dell'Ente nel decorso anno 2023;

i. al 31 dicembre 2023 risultano ricostituiti tutti i fondi vincolati utilizzati nell'anno 2023;

Verificata

j. la conformità dei dati relativi alle riscossioni e ai pagamenti con il conto della gestione di cassa del Tesoriere, reso ai sensi dell'art. 226 del D.Lgs. 267/2000;

Dato atto

k. che i prospetti dei dati SIOPE relativi all'esercizio 2023 corrispondono alle scritture contabili dell'Ente e del tesoriere con differenze inferiori all'1 per cento.

l. il Comune di Napoli ha conseguito un valore positivo del Risultato di competenza (W1).

IL SEGRETARIO GENERALE
Avv. Monica Cinque

Dato atto

m. quanto segue relativamente ai Fondi accantonati nel Risultato di Amministrazione 2023:

FONDO CREDITI DUBBIA ESIGIBILITÀ:

– Nella Relazione sulla Gestione sono dettagliatamente esposti i criteri di quantificazione e valutazione del Fondo Crediti Dubbia Esigibilità al 31/12/2023, che è stato quantificato per l'intero importo derivante dall'applicazione del c.d. metodo ordinario ed è pari a € 1.990.175.516,64

FONDO CONTENZIOSO:

Il Fondo Contenzioso è stato oggetto, al 31/12/2023, di aggiornamento sulla scorta della ricognizione condotta dall'Avvocatura comunale, in merito alla ricognizione e valutazione dei giudizi di nuova insorgenza, alla ricognizione degli eventi che hanno portato a definizione giudizi già censiti nelle precedenti ricognizioni, all'eventuale aggiornamento, in miglioramento o in peggioramento, della classe di rischio in precedenza attribuita alle vertenze già censite, in relazione allo svolgersi del giudizio.

Il valore finale del Fondo contenzioso, al 31/12/2023, è di € 321.066.062,60.

FONDO GARANZIA DEBITI COMMERCIALI:

È stato accantonato al 31 dicembre 2023 il valore del Fondo garanzia debiti commerciali iscritto nella previsione del bilancio 2023 (€ 13.600.000), poiché per il Comune di Napoli ancora non è rispettata la condizione di cui alla lettera b) del comma 859 della legge 145/2018 (l'indicatore di ritardo annuale dei pagamenti non è rispettoso dei termini di pagamento delle transazioni commerciali, fissati dall'art. 4 del D.Lgs. 9 ottobre 2002, n. 231); l'accantonamento operato al 31/12/2023 si somma a quello degli anni 2021 E 2022 per cui il Fondo garanzia debiti commerciali complessivamente accantonato al 31/12/2021 è pari a € 36.345.690,31.

FONDO ANTICIPAZIONE DI LIQUIDITA':

Nel risultato di amministrazione 2023 è stato accantonato - a titolo di FAL - l'importo di € 1.296.466.147,07 corrispondente al valore del debito residuo al 31/12/2023 verso la Cassa Depositi e Prestiti per anticipazioni da quest'ultima erogate e ancora da rimborsare; il Fondo è composto specificamente da:

1) euro 874.297.234,58 per l'anticipazione di liquidità erogata ai sensi dell'art. 39-ter del D.L. 162/2019;

2) euro 422.168.912,49 per l'anticipazione di liquidità erogata ai sensi degli artt. 115 e 116 del D.L. 34/2020.

ALTRI ACCANTONAMENTI - Tale Fondo si articola in varie componenti.

FONDO PRODOTTI DERIVATI (SWAP): L'accantonamento al 31/12/2023 di € 164.297.960,42, corrisponde alla stima del valore dei futuri differenziali negativi. E' allegata al rendiconto la nota informativa ex art. 62 della Legge 133/2008.

FONDO PER RINNOVI CONTRATTUALI: Si tratta di accantonamento appostato nel rispetto del paragrafo 5.2 lettera a) del Principio contabile applicato della competenza finanziaria, che chiede, nelle more della firma del CCNL, di accantonare annualmente nel bilancio di previsione le risorse corrispondenti agli oneri derivanti dal rinnovo contrattuale; queste risorse - in caso di mancata sottoscrizione del contratto entro la fine dell'esercizio - concorrono alla determinazione del risultato di amministrazione.

Il valore di questo fondo è di euro 3.879.656,15, di cui euro 1.625.244,20 relativo al personale dirigente

IL SEGRETARIO GENERALE
Avv. Monica Cinque

ed euro 2.254.411,95 per il personale dipendente. Atteso nel 2022 è stato stipulato il CCNL 2019-2021 del comparto dipendenti, il F.P.P. è valorizzato per il valore stimato degli oneri maturati nel 2022 e nel 2023 per il CCNL 2022-2024, mentre il F.P.P. della dirigenza rappresenta la stima degli oneri potenzialmente maturati fino al 31/12/2023 sia per il CCNL 2019-2021, sia per il CCNL 2022-2024, come comunicato dal servizio Amministrazione Economica Risorse Umane. atteso che nel 2022 è stato stipulato il CCNL 2019-2021 del comparto dipendenti.

FONDO DI ROTAZIONE ex art. 243-ter del D. Lgs. 267/2000: Il valore di tale Fondo al 31/12/2023 è di € 90.688.916,56 e corrisponde al debito residuo a tale titolo a favore del Ministero dell'Interno.

FONDO DEBITI FUORI BILANCIO NON RICONOSCIUTI AL 31/12/2023: Il Fondo viene valorizzato ogni anno per attribuire all'esercizio chiuso l'onere finanziario dei debiti fuori bilancio sorti nell'ultimo bimestre dell'anno a cui si riferisce il rendiconto; tali debiti, ai sensi del Regolamento comunale di contabilità, devono essere riconosciuti entro l'approvazione del rendiconto della gestione. A tal fine, il Servizio Controllo equilibri finanziari indice ad inizio anno la ricognizione, presso tutte le strutture dell'ente, dei debiti sorti dall'1/11 al 31/12 dell'anno precedente.

L'accantonamento 2023 è di € 4.844.628,70, al netto degli impegni già assunti, importo relativo dalla sommatoria dei debiti sorti nel periodo 1/11-31/12/2023 pari a € 4.436.425,77 più ulteriori debiti fuori bilancio ex art. 194 comma 1 lettera E) TUEL che alcuni Servizi avevano segnalato nell'ambito delle ricognizioni riferite ai precedenti periodi del 2023, ma di cui non avevano proposto la delibera di riconoscimento ex art. 194 TUEL.

FONDO DEMOLIZIONI OPERE ABUSIVE: l'art. 32 comma 12 del D.L. 269/2003 mette a disposizione dei comuni, presso la Cassa Depositi e Prestiti, un Fondo di rotazione per le demolizioni delle opere abusive, allo scopo di coprire i costi degli interventi di demolizione delle opere abusive, anche disposti dall'autorità giudiziaria. Il principio contabile della competenza finanziaria, paragrafo 3.20-ter, prevede che, a fronte dell'entrata accertata a titolo di Fondo demolizioni (Titolo 6 Entrata), venga impegnata, al Titolo 4, la spesa per la restituzione dell'anticipazione stessa. Il Fondo demolizioni accantonato nel risultato di amministrazione è pari ad € 5.056.765,18, corrispondenti alla somma delle anticipazioni concesse al Comune nelle annualità precedenti al ricorso a tale sistema di contabilizzazione, allo scopo di sterilizzare le entrate accertate.

FONDO PASSIVITA' POTENZIALI COMUNICATE DAI SERVIZI: Nell'ambito dell'operazione di riaccertamento dei residui, preliminare al rendiconto della gestione, tutti i dirigenti vengono invitati a verificare e valutare le passività potenzialmente derivanti da procedimenti il cui andamento può esporre il Comune ad oneri finanziari non coperti dagli impegni di spesa (residui passivi) e che non siano sfociati in contenzioso giudiziario, essendo quest'ultimo valutato dall'Avvocatura. I dirigenti provvedono ad aggiornare i rischi già accantonati nel precedente rendiconto e a comunicare i nuovi fattori di rischio, quantificandone il valore. Il Fondo al 31/12/2023 è pari a € 113.702.751,68. Rispetto alla composizione del fondo al 31/12/2022, è stato espunto il fondo relativo alla definizione dei rapporti crediti/debiti tra il Comune e la sua azienda speciale ABC a seguito dell'accordo transattivo stipulato nel 2023 tuttavia si è registranto un significativo incremento rispetto allo stanziamento 2022 di 61.066.442,05. Ciò è dovuto all'incremento della quota, già costituita al 31/12/2022, per fronteggiare il rischio di eventuali passività che possano sorgere dalle condanne subite, a titolo di oneri accessori da interessi, rivalutazioni, spese legali e, più in generale, dalle condanne subite su giudizi eventualmente non censiti in modo specifico.

ACCANTONAMENTO PER UTILIZZO FONDO ANTICIPAZIONE DI LIQUIDITA': è l'accantonamento che viene alimentato dalle quote di anticipazioni di liquidità pagate nel corso dell'esercizio oggetto di rendicontazione, per essere iscritte, ai sensi dell'art. 52, comma 1-ter, del D.L. 73/2021, nell'entrata del bilancio dell'esercizio successivo come "Utilizzo del fondo anticipazione di

IL SEGRETARIO GENERALE
Avv. Monica Cinque

liquidità.

Nel 2023 sono state pagate quote capitale di anticipazioni di liquidità, finanziate da risorse correnti del bilancio comunale 2022, per un totale di € 87.051.804,71 (€ 29.350.734,03 per anticipazione liquidità D.L. 35/2013 + € 13.716.955,08 per anticipazione liquidità D.L. 34/2020 + € 43.984.115,60 per fondo rotazione).

Considerato

n. inoltre, in merito ai debiti fuori bilancio ancora da riconoscere e finanziare al 31/12/2023, sorti nell'ultimo bimestre del 2023, di cui a gennaio 2024, il Servizio Controllo equilibri finanziari del Dipartimento Ragioneria ha avviato la relativa ricognizione, da cui è emerso un totale di debiti fuori bilancio di € 4.436.425,77, che è accantonato nel risultato di amministrazione 2023 per l'intero importo, tra gli *Altri Accantonamenti.*

Verificato

o. che il Comune di Napoli al 31 dicembre 2023 non risulta in condizioni strutturalmente deficitarie ai sensi dell'art. 242, comma 1, TUEL, presentando 3 parametri deficitari su un totale di 8.

I parametri deficitari sono relativi a :

- Parametro 5, Sostenibilità del disavanzo effettivamente a carico dell'esercizio, che ha valore maggiore dell'1,20%: il rapporto Disavanzo da recuperare / Accertamenti entrate correnti ha infatti valore di 8,90 %;
- Parametro 6, Debiti riconosciuti e finanziati, maggiore dell'1%: infatti, l'importo dei debiti fuori bilancio riconosciuti e finanziati sul totale impegnato al titolo I e titolo II ha valore nel 2023 del 2,16 %;
- Parametro 8, Effettiva capacità di riscossione, riferita al totale delle entrate, minore del 47%, che assume nel rendiconto 2023 il valore deficitario di 34,54%.

Il valore deficitario dei parametri 5 e 8 è causato dai due principali fattori di squilibrio, strettamente collegati tra loro, della dimensione del disavanzo e della scarsa performance di riscossione, che il Comune sta affrontando attraverso l'Accordo con il Governo ai sensi dell'art. 1 comma 567 e ss. della legge n. 234 del 30 dicembre 2021, dando attuazione a partire dal 2022 alle risorse e misure che lo compongono. Tale parametro, infatti, per quanto ancora deficitario, ha subito un miglioramento rispetto all'anno 2022 passando da 29,79% a 34,54%;

Dato atto

p. che gli enti locali in riequilibrio finanziario pluriennale, ex art. 243 bis del D.Lgs. 267/2000, sono soggetti al controllo centrale sulle dotazioni organiche e sulle assunzioni di personale da parte della Commissione per la finanza e gli organici degli enti locali, e sono soggetti, altresì, ai controlli centrali in materia di copertura del costo di alcuni servizi, tra cui i servizi a domanda individuale e il servizio di smaltimento dei rifiuti solidi urbani e per tali controlli si rinvia a quanto detto nell'allegata Relazione sulla gestione;

q. che le risultanze finali del 2023 sono le seguenti:

TABELLA N. 1		GESTIONE		
		RESIDUI	COMPETENZA	TOTALE
Fondo cassa al 1° gennaio				984.296.495,49
RISCOSSIONI	(+)	736.934.904,55	1.438.562.385,95	2.175.497.290,50
PAGAMENTI	(-)	636.046.015,12	1.317.066.931,20	1.953.112.946,32
SALDO DI CASSA AL 31 DICEMBRE	(=)			1.206.680.839,67

IL SEGRETARIO GENERALE
Avv. Monica Cinque

PAGAMENTI per azioni esecutive non regolarizzate al 31 dicembre	(-)			0,00
FONDO DI CASSA AL 31 DICEMBRE 2023	(=)			1.206.680.839,67
RESIDUI ATTIVI	(+)	2.728.952.177,14	727.909.377,21	3.456.861.554,35
di cui derivanti da accertamenti di tributi effettuati sulla base della stima del dipartimento delle finanze				
RESIDUI PASSIVI	(-)	480.460.213,93	438.356.899,52	918.817.113,45
FONDO PLURIENNALE VINCOLATO PER SPESE CORRENTI	(-)			47.324.780,43
FONDO PLURIENNALE VINCOLATO PER SPESE IN CONTO CAPITALE	(-)			669.316.392,72
RISULTATO CONTABILE DI AMMINISTRAZIONE AL 31 DICEMBRE 2023 (A)	(=)			**3.028.084.107,42**

Il risultato di amministrazione al 31/12/2023 (parte disponibile) deve essere determinato al netto dei seguenti accantonamenti, vincoli e destinazioni:

TABELLA N. 2	
Parte accantonata	
Fondo crediti di dubbia esigibilità al 31/12/2023	1.990.175.516,64
Fondo Anticipazione di Liquidità	1.296.466.147,07
Fondo perdite partecipate	31.084.843,05
Fondo contenzioso	321.066.062,59
Altri accantonamenti	514.614.360,67
Totale parte accantonata (B)	***4.153.406.930,02***
Parte vincolata	
Vincoli derivanti da leggi e dai principi contabili	37.658.522,72
Vincoli derivanti da trasferimenti	593.856.422,44
Vincoli derivanti da contrazione di mutui	87.915.253,35
Vincoli formalmente attribuiti dall'ente	23.416,43
Altri vincoli da specificare	0,00
Totale parte vincolata (C)	***719.453.614,94***
Totale Parte destinata agli investimenti (D)	**0,00**
Totale parte disponibile E = (A) – (B) – (C) – (D)	***-1.844.776.437,54***

Rispetto al disavanzo di amministrazione al 31/12/2022 – che era di € 1.989.596.774,25 – il risultato 2023 è migliorato di € **144.820.336,71**, importo superiore all'obiettivo di recupero programmato a carico del bilancio 2023:

TABELLA N. 3		
Disavanzo di amministrazione al 31/12/2022	A	-1.989.596.774,25
Disavanzo di amministrazione al 31/12/2023	B	-1.844.776.437,54
Miglioramento 2023 di	C=(B – A)	144.820.336,71

Obiettivo recupero 2023 (voce Disavanzo iscritta nel bilancio di previsione 2022)	D	142.937.221,99

MAGGIOR RECUPERO REALIZZATO NEL 2023	E=(C-D)	1.883.114,72

IL SEGRETARIO GENERALE
Avv. Monica Cinque

Nella relazione sulla gestione, è illustrato il trattamento del maggior recupero realizzato nel 2023, pari a € 1.883.114,72, in applicazione del paragrafo 9.2.30 del Principio contabile applicato della competenza finanziaria.

Poiché tale maggior recupero non è stato determinato dall'anticipo delle attività previste, nel piano di rientro dal disavanzo, negli esercizi 2024 e 2025, successivi a quello chiuso (2023), esso deve essere attribuito in conto del disavanzo di più anziana formazione, il cui piano di recupero terminerà prima del previsto.

Si tratta del disavanzo di amministrazione da riaccertamento straordinario che, alla data del 31/12/2022, era pari a € 864.566.399,69 e che - per effetto del recupero della quota annuale prevista di € 41.708.667,12 a cui si aggiunge il maggiore recupero 2023 di € 1.883.114,72 – scende, al 31/12/2023, ad € 820.974.617,85.

In virtù del maggior recupero già realizzato nel 2022 e dell'ulteriore ottenuto nel 2023, il recupero della quota di disavanzo da riaccertamento straordinario terminerà nel 2043, anticipatamente rispetto all'originaria conclusione programmata nel 2044.

Lo stato di recupero del disavanzo di amministrazione è più dettagliatamente rappresentato nelle seguenti tabelle di **ANALISI DEL DISAVANZO** e di sue **MODALITA' di COPERTURA**

IL SEGRETARIO GENERALE
Avv. Monica Cinque

TABELLA N. 4 **ANALISI DEL DISAVANZO AL 31 DICEMBRE 2023**	**DISAVANZO AL 31 DICEMBRE 2022 (a)**	**DISAVANZO AL 31 DICEMBRE 2023 (b)**	**DISAVANZO RIPIANATO NEL 2023 (c) = (a) - (b)**	**QUOTA DEL DISAVANZO DA RIPIANARE NELL'ESERCIZIO 2023 (d)**	**RIPIANO DISAVANZO NON EFFETTUATO NELL'ESERCIZIO 2023 (e) = (d) - (c) [1]**
Disavanzo derivante dal riaccertamento straordinario dei residui	864.566.399,69	820.974.617,85	43.591.781,84	41.708.667,12	
Disavanzo da costituzione del fondo anticipazioni di liquidità ex DL 35/2013	711.137.998,76	670.374.879,16	40.763.119,60	40.763.119,60	
Disavanzo da ripianare secondo le procedure previste dall'art. 243-bis del TUEL	376.654.352,65	338.988.917,38	37.665.435,27	37.665.435,27	
Disavanzo derivante dal riaccertamento straordinario ex art. 4 D.L. n. 41/2021	2.762.591,58	2.455.636,96	306.954,62	306.954,62	
Disavanzo derivante dalla gestione dell'esercizio 2021	34.475.431,57	11.982.386,19	22.493.045,38	22.493.045,38	
Totale	**1.989.596.774,25**	**1.844.776.437,54**	**144.820.336,71**	**142.937.221,99**	

104

IL SEGRETARIO GENERALE
Avv. Monica Pinque

8

[1] Il principio contabile della programmazione stabilisce che alla colonna (e) siano riportati solo valori positivi, per rappresentare le quote di eventuale mancato ripiano del disavanzo. Per questo, nella tabella non viene indicato il maggior recupero.

TABELLA N. 5	COMPOSIZIONE DISAVANZO AL 31/12/2023	COPERTURA DEL DISAVANZO PER ESERCIZIO			
MODALITA' COPERTURA DEL DISAVANZO al 31/12/2023		**Esercizio 2024**	**Esercizio 2025**	**Esercizio 2026**	**Esercizi successivi**
Disavanzo derivante dal riaccertamento straordinario dei residui	820.974.617,85	41.708.667,12	41.708.667,12	41.708.667,12	**695.848.616,49**
Disavanzo da costituzione del fondo anticipazioni di liquidità ex DL 35/2013	670.374.879,16	95.767.839,88	95.767.839,88	95.767.839,88	**383.071.359,52**
Disavanzo da ripianare secondo le procedure previste dall'art. 243-bis del TUEL	338.988.917,38	37.665.435,27	37.665.435,27	37.665.435,27	**225.992.611,57**
Disavanzo derivante dal riaccertamento straordinario ex art. 4 D.L. n. 41/2021	2.455.636,96	306.954,62	306.954,62	306.954,62	**1.534.773,10**
Disavanzo derivante dalla gestione dell'esercizio 2021	11.982.386,19	11.982.386,19	0,00	0,00	
Totale	**1.844.776.437,54**	**187.431.283,08**	**175.448.896,89**	**175.448.896,89**	**1.306.447.360,68**

IL SEGRETARIO GENERALE
Avv. Monica Cinque

Dato atto

r. che, ai sensi dell'art. 188 del TUEL, la relazione sulla gestione 2023 è integrata dalla Relazione del Sindaco sullo stato di attuazione del piano di rientro dal disavanzo di amministrazione riferita al secondo semestre del 2023, da cui si evince l'avvenuta attuazione del piano 2023 di rientro dal disavanzo di amministrazione.

s. Il piano triennale di recupero del disavanzo derivante dalla gestione 2021 proseguirà, come deliberato dal Consiglio Comunale n. 15/2022, nell'esercizio 2024.

Visti:

- il D.Lgs. 18 agosto 2000, n. 267 e successive modifiche e integrazioni;

- il D.Lgs. 23 giugno 2011 n. 118 e successive modifiche e integrazioni, e i suoi allegati n. 4/1 "Principio contabile applicato concernente la programmazione di bilancio" e n. 4/2 "Principio contabile applicato concernente la contabilità finanziaria";

- l'art. 4 del D.L. 41/2021 e il D.M. Economia e Finanze del 14/7/2021.

Tutto ciò premesso e considerato, lo scrivente Servizio sottopone alla Giunta Comunale l'approvazione del rendiconto della gestione 2023.

Gli allegati costituenti parte integrante della presente proposta, composti dai citati documenti, per complessive pagg. _885____ progressivamente numerate, firmati digitalmente dal Dirigente proponente, sono conservati nell'archivio informatico dell'Ente, repertoriati con il n. 1025L/2024/5.

La parte narrativa, i fatti, gli atti citati, le dichiarazioni ivi comprese sono vere e fondate e quindi redatte dal Dirigente del Servizio sotto la propria responsabilità tecnica, per cui sotto tale profilo, lo stesso dirigente qui di seguito sottoscrive.

Il Dirigente del Servizio Programmazione e Rendicontazione
Gianfranco Dentale

Con voti UNANIMI,

DELIBERA

Proporre al Consiglio:

1. **Approvare** il Rendiconto della gestione per l'esercizio finanziario 2023, composto dal Conto del Bilancio 2023, dallo Stato Patrimoniale al 31/12/2023 e dal Conto Economico 2023, allegati al presente atto quale parte integrante e sostanziale;
2. **Approvare** la Relazione sulla gestione 2023;
3. **Prendere atto** del conseguimento di un valore positivo del Risultato di competenza (W1);
4. **Prendere atto** che al presente provvedimento sono allegati i seguenti documenti:
   - 4.a. il rendiconto della gestione 2023 e relativi allegati;
   - 4.b. la relazione sulla gestione 2023, che include, ai sensi del paragrafo 9.2.25 del Principio contabile applicato della competenza finanziaria, la Relazione del Sindaco sull'attuazione del piano di recupero del disavanzo di amministrazione, con riferimento al secondo semestre 2023;
   - 4.c. la tabella dei parametri di riscontro della situazione di deficitarietà strutturale per il triennio 2022-2024, approvati con decreto ministeriale del 04 agosto 2023, pubblicato sulla G.U. n. 2 del 25 settembre 2023;
   - 4.d. il piano degli indicatori e dei risultati di bilancio ex DM 22/12/2015 e DM 05/08/2022;

IL SEGRETARIO GENERALE
Avv. Monica Cinque

4.e. la nota informativa relativa agli oneri e gli impegni finanziari sostenuti, derivanti da contratti relativi a strumenti finanziari derivati, ai sensi dell'articolo 62 della Legge 133/2008, così come modificato dall'articolo 3 della Legge 22 dicembre 2008 n. 203 (Legge finanziaria 2009);

4.f. i prospetti dei dati SIOPE delle entrate e delle uscite del mese di dicembre contenenti i valori cumulati nell'anno di riferimento e la relativa situazione delle disponibilità liquide, ai sensi dell'art. 77 quater, comma 11 del decreto legge 112/2008, convertito con modificazioni, dalla legge 6 agosto 2008 n. 133 e dalla circolare esplicativa del Ministero dell'Economia e delle Finanze n. 38666 del 23.12.2009;

4.g. la nota informativa contenente la verifica dei debiti e crediti reciproci tra l'Ente e le Società Partecipate ai sensi dell'art. 6 comma 4 del decreto-legge 95/2012, convertito nella legge 135/2012;

4.h. il prospetto delle spese di rappresentanza redatto ai sensi dell'articolo 16, comma 26, del decreto-legge 13 agosto 2011, n. 138.

4.i. l'elenco degli indirizzi internet di pubblicazione dei rendiconti e bilanci consolidati dei soggetti considerati nel Gruppo amministrazione pubblica;

4.j. l'indicatore annuale di tempestività dei pagamenti, ex art. 41 comma 1 D.L. 66/2014 e la Relazione del Sindaco e della Responsabile del Servizio Finanziario sulle misure per consentire la tempestiva effettuazione dei pagamenti;

4.k. la Rendicontazione delle risorse aggiuntive per i servizi sociali, ai sensi dell'art. 1, commi 791 e 792, della legge 178/2020, predisposta e firmata dall'Area Welfare – Servizio Programmazione sociale;

4.l. la Rendicontazione delle risorse del Fondo di Solidarietà comunale 2023 destinate all'incremento dei posti disponibili negli asili nido, ex art.1, comma 449 lettera d-sexies, L. 232/2016, predisposta e firmata dall'Area Educazione e diritto allo studio;

4.m. la Relazione sulla performance per l'anno 2023, a seguito della richiesta del Servizio Controllo di Gestione e Valutazione ai fini della unificazione al rendiconto della gestione ai sensi dell'art. 10 comma 1-bis del D.Lgs. 150/2009.

5. **Dare atto** che il Comune non è in condizioni strutturalmente deficitarie come rilevabile dall'apposita tabella allegata al rendiconto della gestione 2023;

6. **Accertare** il Risultato di Amministrazione 2023 in € -1.844.776.437,54 (disavanzo);

7. **Destinare** il risultato economico dell'esercizio 2023 pari a € 223.043.921,44 iscritto nel patrimonio netto (utile di esercizio) ad altre riserve disponibili;

8. **Accertare** l'avvenuto recupero, nell'esercizio 2023, del disavanzo di amministrazione per € 144.820.336,71, importo superiore, per € 1.883.114,72, all'obiettivo di recupero programmato a carico del bilancio 2023, che – ai sensi del paragrafo 9.2.25 del Principio contabile applicato della competenza finanziaria – viene portato in riduzione della quota di disavanzo di più anziana formazione, proveniente dall'operazione di riaccertamento straordinario, il cui piano di recupero, pertanto, terminerà nel 2043, prima dell'originario termine stabilito del 2044.

9. **Prendere atto,** con riferimento a quanto accertato al punto che precede dell'avvenuta attuazione del Piano di recupero del disavanzo di amministrazione nel 2023, come da Relazione resa dal Sindaco ex art. 188 TUEL ed integrata nella Relazione sulla Gestione, approvata al precedente punto 2);

10. **Approvare** la seguente composizione del Risultato di amministrazione al 31/12/2023:

DISAVANZO DI AMMINISTRAZIONE AL 31 DICEMBRE 2022	**31/12/2023**
Disavanzo da riaccertamento straordinario, da recuperare entro il 2044	820.974.617,85
Disavanzo da ripianare secondo la procedura di cui all'art. 243-bis TUEL, (ritmo di recupero come da P.R.F.P. riformulato dal C.C. n. 85 del 29/11/2018)	670.374.879,16
Maggior disavanzo al 31/12/2019 rispetto al 31/12/2018, derivante da riappostamento Fondo anticipazioni liquidità (FAL) distinto dal FCDE, al netto della quota rimborsata nel 2020: piano di recupero decennale ex art. 52 comma 1-bis D.L. 73/2021	338.988.917,38

IL SEGRETARIO GENERALE
Avv. Monica Cinque

Disavanzo da riaccertamento straordinario ex art. 4 D.L. 41/2021	2.455.636,96
Disavanzo derivante dalla gestione dell'esercizio 2021	11.982.386,19
TOTALE Disavanzo di amministrazione al 31/12/2023	**1.844.776.437,54**

11. **Dare atto** che, ai sensi del'art. 188 comma 1 del TUEL, proseguirà nell'anno 2024 il Piano di recupero del disavanzo di amministrazione derivante dalla gestione dell'esercizio 2021, già approvato con deliberazione di Consiglio Comunale 15 del 30/5/2022, per le seguenti residue quote:

	2024
Disavanzo derivante dalla gestione dell'esercizio 2021	11.982.386,19

☐ **(**)** Adottare il presente provvedimento con l'emendamento riportatato nell'intercalare allegato;

☐ (**) Con separata votazione, sempre con voti UNANIMI, dichiarare il presente provvedimento immediatamente eseguibile per l'urgenza ai sensi dell'art. 134, comma 4, del D. Lgs. 267/2000;

(**): *La casella sarà barrata a cura della Segreteria Generale solo ore ricorra l'ipotesi indicata.*

Il Dirigente del Servizio Programmazione e Rendicontazione
Gianfranco Dentale

VISTO:
RAGIONIERE GENERALE
Claudia Gargiulo

L'Assessore al Bilancio
Pier Paolo Baretta

IL SEGRETARIO GENERALE
Avv. Monica Cinque

PROPOSTA DI DELIBERAZIONE PROT. N.1 del 23/04/2024, AVENTE AD OGGETTO: Approvazione del rendiconto della gestione finanziaria 2023.

Il Dirigente del Servizio PROGRAMMAZIONE E RENDICONTAZIONE esprime, ai sensi dell'art. 49, comma 1, del D.Lgs. 267/2000, il seguente parere di regolarità tecnica in ordine alla suddetta proposta:

.....FAVOREVOLE.....

Addì, IL DIRIGENTE

.....

Proposta pervenuta al Dipartimento Ragioneria il 23/04/24 e protocollata con il n. DAC/2024/185

Il Dirigente del Servizio di Ragioneria, ai sensi dell'art. 49, comma 1, del D. Lgs. 267/2000, esprime in ordine alla suddetta proposta il seguente parere di regolarità contabile:

.....FAVOREVOLE ....

.....

.....

Addì, 23/4/2024 IL RAGIONIERE GENERALE

.....

PROPOSTA DI DELIBERAZIONE PROT. N. 7 DEL 23.4.2024
SERVIZIO PROGRAMMAZIONE E RENDICONTAZIONE
PERVENUTA ALLA SEGRETERIA GENERALE IN DATA 23.4.2024
SG 155 - rendiconto della gestione 2023

OSSERVAZIONI DEL SEGRETARIO GENERALE

Con la proposta in esame si intende approvare il Rendiconto della gestione per l'esercizio finanziario 2023 e la Relazione sulla gestione 2023.
Si intende, inoltre, prendere atto del conseguimento del valore positivo del Risultato di competenza, dando atto che il Comune non è in condizioni strutturalmente deficitarie e che il Risultato di Amministrazione, in disavanzo, è pari a -1.844.776.437,54.
Nell'anno 2024 si darà prosecuzione al Piano di recupero del disavanzo di amministrazione derivante dalla gestione dell'esercizio 2021 per l'importo residuo di € 11.982.386,19.

- ATTESTAZIONI DELLA DIRIGENZA RICAVABILI DALLE PREMESSE

La dirigenza dichiara che "*il Comune di Napoli al 31 dicembre 2023 non risulta in condizioni strutturalmente deficitarie ai sensi dell'art. 242, comma 1, TUEL, presentando 3 parametri deficitari su un totale di 8*". Risultano deficitari il parametro 5 (sostenibilità del disavanzo effettivamente a carico dell'esercizio), il parametro 6 (debiti riconosciuti e finanziati) e il parametro 8 (effettiva capacità di riscossione riferita al totale delle entrate).

Con riferimento al recupero del disavanzo di amministrazione, viene rappresentato che "*in virtù del maggior recupero già realizzato nel 2022 e dell'ulteriore ottenuto nel 2023, il recupero della quota di disavanzo da riaccertamento straordinario terminerà nel 2043, anticipatamente rispetto all'originaria conclusione programmata nel 2044.*"

- PARERI EX ART. 49, COMMA 1, DEL D. LGS. N. 267/2000

PARERE DI REGOLARITÀ TECNICA: *favorevole*

PARERE DI REGOLARITÀ CONTABILE: *favorevole*

- QUADRO NORMATIVO DI RIFERIMENTO

Il rendiconto della gestione – che, ai sensi dell'art. 151, comma 7, e dell'art. 227, comma 2, del D. Lgs. 267/0000 - "*è deliberato dall'organo consiliare entro il 30 aprile dell'anno successivo*" – è disciplinato dall'art. 151, commi 5, 6 e 7, e, con maggiore dettaglio, nella Parte II - Titolo VI del D. Lgs. 267/2000 (art. 227 e ss.), nonché dall'art. 11 e dall'allegato 10 del D. Lgs. 118/2011.

Ai sensi dell'art. 227 del TUEL la proposta deliberativa di Giunta di approvazione del rendiconto della gestione (costituito dal conto del bilancio, dal conto economico e dallo stato patrimoniale) deve essere messa a disposizione dei consiglieri "*prima dell'inizio della sessione consiliare in cui viene esaminato il rendiconto entro un termine, non inferiore a venti giorni, stabilito dal regolamento di contabilità.*".

L'art. 227 prevede, inoltre, al comma 2-bis che "*In caso di mancata approvazione del rendiconto di gestione entro il termine del 30 aprile dell'anno successivo, si applica la procedura prevista dal comma 2 dell'articolo 141*" ed al comma 2-ter che "*Contestualmente al rendiconto, l'ente approva il rendiconto consolidato, comprensivo dei risultati degli eventuali organismi strumentali*".

A cura del Servizio Supporto Giuridico agli Organi, Assistenza alla Giunta e Affari Istituzionali:
Il funzionario, Simona Lombardi
Il dirigente, Maria Aprea

Ai sensi del comma 6-quater dell'art. 227, "*Contestualmente all'approvazione del rendiconto, la giunta adegua, ove necessario, i residui, le previsioni di cassa e quelle riguardanti il fondo pluriennale vincolato alle risultanze del rendiconto, fermo restando quanto previsto dall'art. 188, comma 1, in caso di disavanzo di amministrazione.*". In proposito, si ricorda che l'art. 188 del TUEL indica gli adempimenti a carico dell'Amministrazione, da effettuarsi in caso di disavanzo, tra i quali la relazione con cui il Sindaco, con periodicità almeno semestrale, informa il Consiglio Comunale sullo stato di attuazione del piano di rientro.

Si richiamano, inoltre, i principi contabili illustrati nell'Allegato 1 del D. Lgs. 118/2011 applicabili alla rendicontazione dei risultati della gestione (veridicità, attendibilità, correttezza, significatività e rilevanza, congruità, prudenza, coerenza, verificabilità, neutralità e imparzialità, pubblicità, pareggio).

Si ricorda, infine, che ai sensi dell'art. 29 del D. Lgs. 33/2013, "*le pubbliche amministrazioni pubblicano i documenti e gli allegati [...] del conto consuntivo entro trenta giorni dalla loro adozione, nonché i dati relativi al bilancio [...] consuntivo in forma sintetica, aggregata e semplificata, anche con il ricorso a rappresentazioni grafiche, al fine di assicurare la piena accessibilità e comprensibilità.*"

La relazione sulla gestione, che si propone di approvare con il provvedimento in esame, illustra la *gestione dell'ente*, nonché *i fatti di rilievo* verificatisi dopo la chiusura dell'esercizio e contiene le *informazioni utili* per una migliore comprensione dei dati contabili (art. 231 del D. Lgs. 267/2000).

- DISCIPLINA INTERNA (REGOLAMENTI, DIRETTIVE, CIRCOLARI)

Il Regolamento di contabilità disciplina l'approvazione del rendiconto della gestione all'art. 30, in cui si prevede che "*1. Lo schema di rendiconto della gestione è predisposto dalla Giunta ed è messo a disposizione dell'organo consiliare almeno 20 giorni prima rispetto alla data prevista per l'approvazione. 2. Contestualmente lo schema di rendiconto è messo a disposizione dell'Organo di Revisione ai fini della redazione della relazione di cui all'articolo 239, comma 1, lettera d), del D. Lgs n. 267/2000, da rilasciarsi in tempo utile per la sessione consiliare fissata per l'approvazione del rendiconto medesimo.*"

- CONSIDERAZIONI FINALI

Per gli aspetti prettamente tecnici che caratterizzano la proposta, assumono particolare rilievo l'istruttoria e le valutazioni svolte dalla dirigenza proponente, che trova estrinsecazione nel parere di regolarità tecnica.

Si richiama l'attenzione sulle considerazioni conclusive della Relazione sulla gestione: "*Il valore deficitario dei parametri 5 e 8 è causato dai due principali fattori di squilibrio, strettamente collegati tra loro, della dimensione del disavanzo e della scarsa performance di riscossione, che il Comune sta affrontando attraverso l'Accordo con il Governo ai sensi dell'art. 1 comma 567 e ss. della legge n. 234 del 30 dicembre 2021, dando attuazione a partire dal 2022 alle risorse e misure che lo compongono. Tale parametro, infatti, per quanto ancora deficitario, ha subito un miglioramento rispetto all'anno 2022 passando da 29,79% a 34,54%*".

Ricordato che il presente provvedimento dovrà essere sottoposto al parere dell'Organo di revisione contabile prima della sua approvazione da parte del Consiglio comunale, spettano all'Organo deliberante l'apprezzamento dell'interesse e del fine pubblico e ogni altra valutazione concludente, con riguardo al principio di buon andamento, economicità e imparzialità dell'azione amministrativa.

Monica Cinque

Firmato digitalmente da:
MONICA CINQUE
Firmato il 29/04/2024 10:30
Seriale Certificato: 23084970
Valido dal 10/08/2021 al 10/08/2024
InfoCert Firma Qualificata 2

Il documento è firmato digitalmente ai sensi dell'art. 24 del D. Lgs. 7/3/2005, nr. 82 e ss.mm.ii. (CAD) e sostituisce il documento cartaceo e la firma autografa.

Visto:
Il Sindaco

A cura del Servizio Supporto Giuridico agli Organi, Assistenza alla Giunta e Affari Istituzionali:
Il funzionario, Simona Lombardi
Il dirigente, Maria Aprea

Deliberazione di Proposta al Consiglio n. 141 *del* 29/04/2024 *composta da n* 16 *pagine progressivamente numerate;*

☒ *nonché da allegati come descritti nell'atto.**

**Barrare, a cura del Servizio Supporto giuridico agli organi, assistenza alla Giunta e affari istituzionali, solo in presenza di allegati*

Letto, confermato e sottoscritto.

IL PRESIDENTE .....

IL SEGRETARIO GENERALE .....

ATTESTATO DI PUBBLICAZIONE

- Si attesta che la presente deliberazione è stata pubblicata all'Albo Pretorio on line il 02/05/2024 e vi rimarrà per quindici giorni (art. 10, comma 1, del D. Lgs. 267/2000).
- Del presente atto è stata data comunicazione alla Segreteria del Consiglio comunale per la sottoposizione dello stesso all'esame di detto Organo.

Servizio Supporto giuridico agli Organi,
assistenza alla Giunta e affari istituzionali
Il Funzionario titolare di incarico
di Elevata Qualificazione

.....

ITER SUCCESSIVO

□ Deliberazione adottata dal Consiglio comunale in data _____

□ Deliberazione decaduta _____

□ Altro _____

Servizio Supporto giuridico agli Organi,
assistenza alla Giunta e affari istituzionali
Il Funzionario titolare di incarico
di Elevata Qualificazione

.....

Attestazione di conformità
(da utilizzare e compilare, con le diciture del caso, solo per le copie conformi della presente deliberazione)

La presente copia, composta da n..... pagine, progressivamente numerate, è conforme all'originale della deliberazione di Proposta al Consiglio n..... del .....

Gli allegati, costituenti parte integrante, come descritti nell'atto, firmati digitalmente dal Dirigente proponente, sono conservati nell'archivio informatico dell'Ente.

Servizio Supporto giuridico agli Organi,
assistenza alla Giunta e affari istituzionali
Il Funzionario titolare di incarico
di Elevata Qualificazione

.....

Firmato digitalmente da:
GIANFRANCO DENTALE

COMUNE DI NAPOLI

All.10 D.lgs 118

RENDICONTO DELLA GESTIONE
2023

CONTO DEL BILANCIO

GESTIONE DELLE ENTRATE

CONTO DEL BILANCIO - GESTIONE DELLE ENTRATE ANNO 2023

TITOLO, TIPOLOGIA	DENOMINAZIONE	Residui attivi al 1/1/2023 (RS)	Riscossioni in c/residui (RR)	Riaccertamento residui (R) (3)	Maggiori o minori entrate di competenza =A-CP (5)	Residui attivi da esercizi precedenti (EP=RS-RR+R)
		Previsioni definitive di competenza (CP)	Riscossioni in c/competenza (RC)	Accertamenti (A) (4)		Residui attivi da esercizio di competenza (EC=A-RC)
		Previsioni definitive di cassa (CS)	Totale riscossioni (TR=RR+RC)	Maggiori o minori entrate di cassa =TR-CS (5)		Totale residui attivi da riportare (TR=EP+EC)

		FONDO PLURIENNALE VINCOLATO PER SPESE CORRENTI (1)	CP	46.067.433,41									
		FONDO PLURIENNALE VINCOLATO PER SPESE IN CONTO CAPITALE (1)	CP	649.315.946,98									
		FONDO PLURIENNALE VINCOLATO PER INCREMENTO DI ATTIVITÀ FINANZIARIE	CP	0,00									
		UTILIZZO AVANZO DI AMMINISTRAZIONE (2)	CP	289.524.906,84									
		-di cui Utilizzo Fondo anticipazioni di liquidità	CP	84.382.329,96									
		FONDO DI CASSA AL 1° GENNAIO DELL'ESERCIZIO	CS	984.296.495,49									
	Titolo 1	***Entrate correnti di natura tributaria, contributiva e perequativa***											
10101		**Tipologia 101 Imposte, tasse e proventi assimilati**	RS	1.163.907.074,99	RR	199.238.993,00	R	-123.468.444,34			EP	841.199.637,65
			CP	618.829.602,93	RC	284.151.944,47	A	589.725.379,80	CP	-29.104.223,13	EC	305.573.435,33
			CS	525.176.719,70	TR	483.390.937,47	CS	-41.785.782,23			TR	1.146.773.072,98
10102		**Tipologia 102 Tributi destinati al finanziamento della sanità**	RS	0,00	RR	0,00	R	0,00			EP	0,00
			CP	0,00	RC	0,00	A	0,00	CP	0,00	EC	0,00
			CS	0,00	TR	0,00	CS	0,00			TR	0,00
10103		**Tipologia 103 Tributi devoluti e regolati alle autonomie speciali**	RS	0,00	RR	0,00	R	0,00			EP	0,00
			CP	0,00	RC	0,00	A	0,00	CP	0,00	EC	0,00
			CS	0,00	TR	0,00	CS	0,00			TR	0,00
10104		**Tipologia 104 Compartecipazioni di tributi**	RS	0,00	RR	0,00	R	0,00			EP	0,00
			CP	0,00	RC	0,00	A	0,00	CP	0,00	EC	0,00
			CS	0,00	TR	0,00	CS	0,00			TR	0,00
10301		**Tipologia 301 Fondi perequativi da Amministrazioni Centrali**	RS	110.849.690,62	RR	110.849.690,62	R	0,00			EP	0,00
			CP	330.685.305,16	RC	330.575.674,39	A	330.685.305,17	CP	0,01	EC	109.630,78
			CS	441.534.995,78	TR	441.425.365,01	CS	-109.630,77			TR	109.630,78
10302		**Tipologia 302 Fondi perequativi dalla Regione o Provincia autonoma**	RS	0,00	RR	0,00	R	0,00			EP	0,00
			CP	0,00	RC	0,00	A	0,00	CP	0,00	EC	0,00
			CS	0,00	TR	0,00	CS	0,00			TR	0,00
10000	**Totale Titolo 1**	**Entrate correnti di natura tributaria, contributiva e perequativa**	RS	1.274.756.765,61	RR	310.088.683,62	R	-123.468.444,34			EP	841.199.637,65
			CP	949.514.908,09	RC	614.727.618,86	A	920.410.684,97	CP	-29.104.223,12	EC	305.683.066,11
			CS	966.711.715,48	TR	924.816.302,48	CS	-41.895.413,00			TR	1.146.882.703,76

CONTO DEL BILANCIO - GESTIONE DELLE ENTRATE ANNO 2023

TITOLO, TIPOLOGIA	DENOMINAZIONE	Residui attivi al 1/1/2023 (RS)	Riscossioni in c/residui (RR)	Riaccertamento residui (R) (3)	Maggiori o minori entrate di competenza =A-CP (5)	Residui attivi da esercizi precedenti (EP=RS-RR+R)
		Previsioni definitive di competenza (CP)	Riscossioni in c/competenza (RC)	Accertamenti (A) (4)		Residui attivi da esercizio di competenza (EC=A-RC)
		Previsioni definitive di cassa (CS)	Totale riscossioni (TR=RR+RC)	Maggiori o minori entrate di cassa =TR-CS (5)		Totale residui attivi da riportare (TR=EP+EC)

Titolo 2	***Trasferimenti correnti***											
20101	**Tipologia 101 Trasferimenti correnti da Amministrazioni pubbliche**	RS	147.708.362,36	RR	64.360.327,82	R	485.208,83			EP	83.833.243,37
		CP	442.950.600,79	RC	344.209.403,53	A	408.799.111,72	CP	-34.151.489,07	EC	64.589.708,19
		CS	593.708.103,16	TR	408.569.731,35	CS	-185.138.371,81			TR	148.422.951,56
20102	**Tipologia 102 Trasferimenti correnti da Famiglie**	RS	0,00	RR	0,00	R	0,00			EP	0,00
		CP	0,00	RC	0,00	A	0,00	CP	0,00	EC	0,00
		CS	0,00	TR	0,00	CS	0,00			TR	0,00
20103	**Tipologia 103 Trasferimenti correnti da Imprese**	RS	0,00	RR	0,00	R	0,00			EP	0,00
		CP	0,00	RC	0,00	A	0,00	CP	0,00	EC	0,00
		CS	0,00	TR	0,00	CS	0,00			TR	0,00
20104	**Tipologia 104 Trasferimenti correnti da Istituzioni Sociali Private**	RS	12.459,70	RR	0,00	R	0,00			EP	12.459,70
		CP	0,00	RC	0,00	A	0,00	CP	0,00	EC	0,00
		CS	12.459,70	TR	0,00	CS	-12.459,70			TR	12.459,70
20105	**Tipologia 105 Trasferimenti correnti dall'Unione Europea e dal Resto del Mondo**	RS	2.448.755,15	RR	1.126.541,56	R	-541.585,95			EP	780.627,64
		CP	744.282,08	RC	107.645,50	A	787.656,54	CP	43.374,46	EC	680.011,04
		CS	3.193.037,23	TR	1.234.187,06	CS	-1.958.850,17			TR	1.460.638,68
20000	**Totale Titolo 2** **Trasferimenti correnti**	RS	150.169.577,21	RR	65.486.869,38	R	-56.377,12			EP	84.626.330,71
		CP	443.694.882,87	RC	344.317.049,03	A	409.586.768,26	CP	-34.108.114,61	EC	65.269.719,23
		CS	596.913.600,09	TR	409.803.918,41	CS	-187.109.681,68			TR	149.896.049,94
Titolo 3	***Entrate extratributarie***											
30100	**Tipologia 100 Vendita di beni e servizi e proventi derivanti dalla gestione dei beni**	RS	239.271.302,83	RR	39.302.037,62	R	-4.300.450,81			EP	195.668.814,40
		CP	107.897.033,67	RC	54.530.696,52	A	101.425.369,11	CP	-6.471.664,56	EC	46.894.672,59
		CS	198.975.021,86	TR	93.832.734,14	CS	-105.142.287,72			TR	242.563.486,99
30200	**Tipologia 200 Proventi derivanti dall'attività di controllo e repressione delle irregolarità e degli illeciti**	RS	1.080.298.137,37	RR	34.340.460,48	R	-329.028.687,18			EP	716.928.989,71
		CP	110.144.064,28	RC	20.887.585,81	A	127.703.285,67	CP	17.559.221,39	EC	106.815.699,86
		CS	80.986.959,52	TR	55.228.046,29	CS	-25.758.913,23			TR	823.744.689,57
30300	**Tipologia 300 Interessi attivi**	RS	49.288.602,27	RR	4.335.013,04	R	-9.889.002,87			EP	35.064.586,36
		CP	21.937.201,02	RC	3.767.077,98	A	23.335.309,35	CP	1.398.108,33	EC	19.568.231,37
		CS	5.859.456,00	TR	8.102.091,02	CS	2.242.635,02			TR	54.632.817,73

CONTO DEL BILANCIO - GESTIONE DELLE ENTRATE ANNO 2023

TITOLO, TIPOLOGIA	DENOMINAZIONE	Residui attivi al 1/1/2023 (RS) / Previsioni definitive di competenza (CP) / Previsioni definitive di cassa (CS)		Riscossioni in c/residui (RR) / Riscossioni in c/competenza (RC) / Totale riscossioni (TR=RR+RC)		Riaccertamento residui (R) (3) / Accertamenti (A) (4) / Maggiori o minori entrate di cassa =TR-CS (5)		Maggiori o minori entrate di competenza =A-CP (5)		Residui attivi da esercizi precedenti (EP=RS-RR+R) / Residui attivi da esercizio di competenza (EC=A-RC) / Totale residui attivi da riportare (TR=EP+EC)	
30400	**Tipologia 400 Altre entrate da redditi da capitale**	RS	4.480.370,21	RR	4.218.099,00	R	0,00			EP	262.271,21
		CP	2.179.699,00	RC	0,00	A	2.179.699,00	CP	0,00	EC	2.179.699,00
		CS	6.660.069,21	TR	4.218.099,00	CS	-2.441.970,21			TR	2.441.970,21
30500	**Tipologia 500 Rimborsi e altre entrate correnti**	RS	138.130.782,40	RR	33.210.603,38	R	-23.222.606,00			EP	81.697.573,02
		CP	29.683.428,51	RC	12.980.192,35	A	22.110.126,46	CP	-7.573.302,05	EC	9.129.934,11
		CS	79.089.199,47	TR	46.190.795,73	CS	-32.898.403,74			TR	90.827.507,13
30000	**Totale Titolo 3** **Entrate extratributarie**	RS	1.511.469.195,08	RR	115.406.213,52	R	-366.440.746,86			EP	1.029.622.234,70
		CP	271.841.426,48	RC	92.165.552,66	A	276.753.789,59	CP	4.912.363,11	EC	184.588.236,93
		CS	371.570.706,06	TR	207.571.766,18	CS	-163.998.939,88			TR	1.214.210.471,63
	Titolo 4	***Entrate in conto capitale***									
40100	**Tipologia 100 Tributi in conto capitale**	RS	5.780.422,68	RR	58.627,46	R	-26.127,06			EP	5.695.668,16
		CP	4.201.900,00	RC	4.786.265,92	A	4.827.395,12	CP	625.495,12	EC	41.129,20
		CS	5.842.711,49	TR	4.844.893,38	CS	-997.818,11			TR	5.736.797,36
40200	**Tipologia 200 Contributi agli investimenti**	RS	924.411.089,50	RR	219.732.185,64	R	-85.945.969,60			EP	618.732.934,26
		CP	588.724.806,29	RC	192.049.539,68	A	348.953.529,31	CP	-239.771.276,98	EC	156.903.989,63
		CS	1.424.503.974,08	TR	411.781.725,32	CS	-1.012.722.248,76			TR	775.636.923,89
40300	**Tipologia 300 Altri trasferimenti in conto capitale**	RS	0,00	RR	0,00	R	0,00			EP	0,00
		CP	1.557.628,94	RC	1.783.227,27	A	1.783.227,27	CP	225.598,33	EC	0,00
		CS	1.557.628,94	TR	1.783.227,27	CS	225.598,33			TR	0,00
40400	**Tipologia 400 Entrate da alienazione di beni materiali e immateriali**	RS	5.200.469,51	RR	3.115.996,01	R	755.490,68			EP	2.839.964,18
		CP	51.580.863,18	RC	10.519.159,14	A	11.183.584,64	CP	-40.397.278,54	EC	664.425,50
		CS	53.630.889,60	TR	13.635.155,15	CS	-39.995.734,45			TR	3.504.389,68
40500	**Tipologia 500 Altre entrate in conto capitale**	RS	1.139.308,91	RR	138.857,91	R	-41.000,00			EP	959.451,00
		CP	5.550.013,20	RC	4.514.224,57	A	5.122.799,81	CP	-427.213,39	EC	608.575,24
		CS	6.612.310,37	TR	4.653.082,48	CS	-1.959.227,89			TR	1.568.026,24
40000	**Totale Titolo 4** **Entrate in conto capitale**	RS	936.531.290,60	RR	223.045.667,02	R	-85.257.605,98			EP	628.228.017,60
		CP	651.615.211,61	RC	213.652.416,58	A	371.870.536,15	CP	-279.744.675,46	EC	158.218.119,57
		CS	1.492.147.514,48	TR	436.698.083,60	CS	-1.055.449.430,88			TR	786.446.137,17
	Titolo 5	***Entrate da riduzione di attività finanziarie***									

CONTO DEL BILANCIO - GESTIONE DELLE ENTRATE ANNO 2023

TITOLO, TIPOLOGIA	DENOMINAZIONE	Residui attivi al 1/1/2023 (RS) / Previsioni definitive di competenza (CP) / Previsioni definitive di cassa (CS)	Riscossioni in c/residui (RR) / Riscossioni in c/competenza (RC) / Totale riscossioni (TR=RR+RC)	Riaccertamento residui (R) (3) / Accertamenti (A) (4) / Maggiori o minori entrate di cassa =TR-CS (5)	Maggiori o minori entrate di competenza =A-CP (5)	Residui attivi da esercizi precedenti (EP=RS-RR+R) / Residui attivi da esercizio di competenza (EC=A-RC) / Totale residui attivi da riportare (TR=EP+EC)
50100	**Tipologia 100 Alienazione di attività finanziarie**	RS 0,00 CP 0,00 CS 0,00	RR 0,00 RC 0,00 TR 0,00	R 0,00 A 0,00 CS 0,00	CP 0,00	EP 0,00 EC 0,00 TR 0,00
50200	**Tipologia 200 Riscossione crediti di breve termine**	RS 0,00 CP 0,00 CS 0,00	RR 0,00 RC 0,00 TR 0,00	R 0,00 A 0,00 CS 0,00	CP 0,00	EP 0,00 EC 0,00 TR 0,00
50300	**Tipologia 300 Riscossione crediti di medio-lungo termine**	RS 0,00 CP 234.054,77 CS 0,00	RR 0,00 RC 208.137,12 TR 208.137,12	R 0,00 A 208.137,12 CS 208.137,12	CP -25.917,65	EP 0,00 EC 0,00 TR 0,00
50400	**Tipologia 400 Altre entrate per riduzione di attività finanziarie**	RS 183.449,13 CP 0,00 CS 183.449,13	RR 0,00 RC 0,00 TR 0,00	R 0,00 A 0,00 CS -183.449,13	CP 0,00	EP 183.449,13 EC 0,00 TR 183.449,13
50000	**Totale Titolo 5** **Entrate da riduzione di attività finanziarie**	RS 183.449,13 CP 234.054,77 CS 183.449,13	RR 0,00 RC 208.137,12 TR 208.137,12	R 0,00 A 208.137,12 CS 24.687,99	CP -25.917,65	EP 183.449,13 EC 0,00 TR 183.449,13
Titolo 6	***Accensione Prestiti***					
60100	**Tipologia 100 Emissione di titoli obbligazionari**	RS 0,00 CP 0,00 CS 0,00	RR 0,00 RC 0,00 TR 0,00	R 0,00 A 0,00 CS 0,00	CP 0,00	EP 0,00 EC 0,00 TR 0,00
60200	**Tipologia 200 Accensione prestiti a breve termine**	RS 12.575.081,57 CP 4.000.000,00 CS 4.080.596,50	RR 735.071,42 RC 0,00 TR 735.071,42	R -1.525.731,52 A 3.752.396,52 CS -3.345.525,08	CP -247.603,48	EP 10.314.278,63 EC 3.752.396,52 TR 14.066.675,15
60300	**Tipologia 300 Accensione mutui e altri finanziamenti a medio lungo termine**	RS 169.647.503,90 CP 29.626.137,52 CS 161.182.891,32	RR 18.704.604,55 RC 0,00 TR 18.704.604,55	R -16.911.652,28 A 9.574.896,24 CS -142.478.286,77	CP -20.051.241,28	EP 134.031.247,07 EC 9.574.896,24 TR 143.606.143,31
60400	**Tipologia 400 Altre forme di indebitamento**	RS 0,00 CP 0,00 CS 0,00	RR 0,00 RC 0,00 TR 0,00	R 0,00 A 0,00 CS 0,00	CP 0,00	EP 0,00 EC 0,00 TR 0,00

CONTO DEL BILANCIO - GESTIONE DELLE ENTRATE ANNO 2023

TITOLO, TIPOLOGIA	DENOMINAZIONE	Residui attivi al 1/1/2023 (RS)	Riscossioni in c/residui (RR)	Riaccertamento residui (R) (3)	Maggiori o minori entrate di competenza =A-CP (5)	Residui attivi da esercizi precedenti (EP=RS-RR+R)
		Previsioni definitive di competenza (CP)	Riscossioni in c/competenza (RC)	Accertamenti (A) (4)		Residui attivi da esercizio di competenza (EC=A-RC)
		Previsioni definitive di cassa (CS)	Totale riscossioni (TR=RR+RC)	Maggiori o minori entrate di cassa =TR-CS (5)		Totale residui attivi da riportare (TR=EP+EC)
60000 Totale Titolo 6	**Accensione Prestiti**	RS 182.222.585,47	RR 19.439.675,97	R -18.437.383,80		EP 144.345.525,70
		CP 33.626.137,52	RC 0,00	A 13.327.292,76	CP -20.298.844,76	EC 13.327.292,76
		CS 165.263.487,82	TR 19.439.675,97	CS -145.823.811,85		TR 157.672.818,46
Titolo 7	***Anticipazioni da istituto tesoriere/cassiere***					
70100	**Tipologia 100 Anticipazioni da istituto tesoriere/cassiere**	RS 0,00	RR 0,00	R 0,00		EP 0,00
		CP 200.000.000,00	RC 0,00	A 0,00	CP -200.000.000,00	EC 0,00
		CS 200.000.000,00	TR 0,00	CS -200.000.000,00		TR 0,00
70000 Totale Titolo 7	**Anticipazioni da istituto tesoriere/cassiere**	RS 0,00	RR 0,00	R 0,00		EP 0,00
		CP 200.000.000,00	RC 0,00	A 0,00	CP -200.000.000,00	EC 0,00
		CS 200.000.000,00	TR 0,00	CS -200.000.000,00		TR 0,00
Titolo 9	***Entrate per conto terzi e partite di giro***					
90100	**Tipologia 100 Entrate per partite di giro**	RS 1.490.938,81	RR 1.216.183,80	R -33.193,79		EP 241.561,22
		CP 4.258.250.000,00	RC 167.829.715,40	A 168.440.470,42	CP -4.089.809.529,58	EC 610.755,02
		CS 4.258.250.000,00	TR 169.045.899,20	CS -4.089.204.100,80		TR 852.316,24
90200	**Tipologia 200 Entrate per conto terzi**	RS 74.455.105,70	RR 2.251.611,24	R -71.698.074,03		EP 505.420,43
		CP 43.250.000,00	RC 5.661.896,30	A 5.874.083,89	CP -37.375.916,11	EC 212.187,59
		CS 46.837.080,80	TR 7.913.507,54	CS -38.923.573,26		TR 717.608,02
90000 Totale Titolo 9	**Entrate per conto terzi e partite di giro**	RS 75.946.044,51	RR 3.467.795,04	R -71.731.267,82		EP 746.981,65
		CP 4.301.500.000,00	RC 173.491.611,70	A 174.314.554,31	CP -4.127.185.445,69	EC 822.942,61
		CS 4.305.087.080,80	TR 176.959.406,74	CS -4.128.127.674,06		TR 1.569.924,26
	TOTALE TITOLI	RS 4.131.278.907,61	RR 736.934.904,55	R -665.391.825,92		EP 2.728.952.177,14
		CP 6.852.026.621,34	RC 1.438.562.385,95	A 2.166.471.763,16	CP -4.685.554.858,18	EC 727.909.377,21
		CS 8.097.877.553,86	TR 2.175.497.290,50	CS -5.922.380.263,36		TR 3.456.861.554,35
	TOTALE GENERALE DELLE ENTRATE	RS 4.131.278.907,61	RR 736.934.904,55	R -665.391.825,92		EP 2.728.952.177,14
		CP 7.836.934.908,57	RC 1.438.562.385,95	A 2.166.471.763,16	CP -4.685.554.858,18	EC 727.909.377,21
		CS 9.082.174.049,35	TR 2.175.497.290,50	CS -5.922.380.263,36		TR 3.456.861.554,35

1) Indicare l'importo del fondo pluriennale vincolato risultante dal conto del bilancio dell'anno precedente (spesa).
2) Per "Utilizzo avanzo di amministrazione" si intende l'avanzo applicato al bilancio: indicare pertanto l'importo dello stanziamento definitivo di bilancio.
3) Indicare l'ammontare complessivo derivante dal riaccertamento dei residui (comprende l'importo dei crediti definitivamente cancellati in quanto assolutamente inesigibili, l'importo dei crediti di dubbia e difficile esazione cancellati secondo le modalità previste dal principio applicato della contabilità finanziaria 9.2). La voce comprende inoltre le rettifiche in aumento dei residui attivi effettuate a seguito della riscossione di residui attivi cancellati dalle scritture (ad es. In anni precedenti è stato cancellato un residuo attivo in quanto considerato assolutamente inesigibile. In caso di riscossione di tale credito nel corso dell'esercizio cui si riferisce il rendiconto si effettua un riaccertamento dei residui attivi in aumento). Le rettifiche in aumento sono indicate con il segno "+", le rettifiche in riduzione sono indicate con il segno "-".

CONTO DEL BILANCIO - GESTIONE DELLE ENTRATE ANNO 2023

TITOLO, TIPOLOGIA	DENOMINAZIONE	Residui attivi al 1/1/2023 (RS)	Riscossioni in c/residui (RR)	Riaccertamento residui (R) (3)	Maggiori o minori entrate di competenza =A-CP (5)	Residui attivi da esercizi precedenti (EP=RS-RR+R)
		Previsioni definitive di competenza (CP)	Riscossioni in c/competenza (RC)	Accertamenti (A) (4)		Residui attivi da esercizio di competenza (EC=A-RC)
		Previsioni definitive di cassa (CS)	Totale riscossioni (TR=RR+RC)	Maggiori o minori entrate di cassa =TR-CS (5)		Totale residui attivi da riportare (TR=EP+EC)

4) Indicare gli accertamenti imputati contabilmente all'esercizio cui il rendiconto si riferisce al netto dei crediti che, in occasione del riaccertamento ordinario dei residui effettuato ai sensi dell'articolo 3, comma 4, risultassero non esigibili e reimputati agli esercizi in cui le obbligazioni risultano esigibili.
5) Le maggiori entrate sono indicate con il segno "+", le minori entrate sono indicate con il segno "-".



Servizio Programmazione e Rendicontazione

RENDICONTO GESTIONE 2023

RIEPILOGO DELLE ENTRATE PER TITOLO

CONTO DEL BILANCIO - GESTIONE DELLE ENTRATE ANNO 2023

TITOLO	DENOMINAZIONE		Residui attivi al 1/1/2023 (RS) / Previsioni definitive di competenza (CP) / Previsioni definitive di cassa (CS)		Riscossioni in c/residui (RR) / Riscossioni in c/competenza (RC) / Totale riscossioni (TR=RR+RC)		Riaccertamento residui (R) / Accertamenti (A) / Maggiori o minori entrate di cassa =TR-CS		Maggiori o minori entrate di competenza =A-CP		Residui attivi da esercizi precedenti (EP=RS-RR+R) / Residui attivi da esercizio di competenza (EC=A-RC) / Totale residui attivi da riportare (TR=EP+EC)	
	FONDO PLURIENNALE VINCOLATO PER SPESE CORRENTI	CP	46.067.433,41									
	FONDO PLURIENNALE VINCOLATO PER SPESE IN CONTO CAPITALE	CP	649.315.946,98									
	FONDO PLURIENNALE VINCOLATO PER INCREMENTO DI ATTIVITÀ FINANZIARIE	CP	0,00									
	UTILIZZO AVANZO DI AMMINISTRAZIONE	CP	289.524.906,84									
	-di cui Utilizzo Fondo anticipazioni di liquidità	CP	84.382.329,96									
	FONDO DI CASSA AL 1° GENNAIO DELL'ESERCIZIO	CS	984.296.495,49									
TITOLO 1	**Entrate correnti di natura tributaria, contributiva e perequativa**	RS	1.274.756.765,61	RR	310.088.683,62	R	-123.468.444,34			EP	841.199.637,65	
		CP	949.514.908,09	RC	614.727.618,86	A	920.410.684,97	CP	-29.104.223,12	EC	305.683.066,11	
		CS	966.711.715,48	TR	924.816.302,48	CS	-41.895.413,00			TR	1.146.882.703,76	
TITOLO 2	**Trasferimenti correnti**	RS	150.169.577,21	RR	65.486.869,38	R	-56.377,12			EP	84.626.330,71	
		CP	443.694.882,87	RC	344.317.049,03	A	409.586.768,26	CP	-34.108.114,61	EC	65.269.719,23	
		CS	596.913.600,09	TR	409.803.918,41	CS	-187.109.681,68			TR	149.896.049,94	
TITOLO 3	**Entrate extratributarie**	RS	1.511.469.195,08	RR	115.406.213,52	R	-366.440.746,86			EP	1.029.622.234,70	
		CP	271.841.426,48	RC	92.165.552,66	A	276.753.789,59	CP	4.912.363,11	EC	184.588.236,93	
		CS	371.570.706,06	TR	207.571.766,18	CS	-163.998.939,88			TR	1.214.210.471,63	
TITOLO 4	**Entrate in conto capitale**	RS	936.531.290,60	RR	223.045.667,02	R	-85.257.605,98			EP	628.228.017,60	
		CP	651.615.211,61	RC	213.652.416,58	A	371.870.536,15	CP	-279.744.675,46	EC	158.218.119,57	
		CS	1.492.147.514,48	TR	436.698.083,60	CS	-1.055.449.430,88			TR	786.446.137,17	
TITOLO 5	**Entrate da riduzione di attività finanziarie**	RS	183.449,13	RR	0,00	R	0,00			EP	183.449,13	
		CP	234.054,77	RC	208.137,12	A	208.137,12	CP	-25.917,65	EC	0,00	
		CS	183.449,13	TR	208.137,12	CS	24.687,99			TR	183.449,13	
TITOLO 6	**Accensione Prestiti**	RS	182.222.585,47	RR	19.439.675,97	R	-18.437.383,80			EP	144.345.525,70	
		CP	33.626.137,52	RC	0,00	A	13.327.292,76	CP	-20.298.844,76	EC	13.327.292,76	
		CS	165.263.487,82	TR	19.439.675,97	CS	-145.823.811,85			TR	157.672.818,46	
TITOLO 7	**Anticipazioni da istituto tesoriere/cassiere**	RS	0,00	RR	0,00	R	0,00			EP	0,00	
		CP	200.000.000,00	RC	0,00	A	0,00	CP	-200.000.000,00	EC	0,00	
		CS	200.000.000,00	TR	0,00	CS	-200.000.000,00			TR	0,00	
TITOLO 9	**Entrate per conto terzi e partite di giro**	RS	75.946.044,51	RR	3.467.795,04	R	-71.731.267,82			EP	746.981,65	
		CP	4.301.500.000,00	RC	173.491.611,70	A	174.314.554,31	CP	-4.127.185.445,69	EC	822.942,61	
		CS	4.305.087.080,80	TR	176.959.406,74	CS	-4.128.127.674,06			TR	1.569.924,26	
	TOTALE TITOLI	RS	4.131.278.907,61	RR	736.934.904,55	R	-665.391.825,92			EP	2.728.952.177,14	
		CP	6.852.026.621,34	RC	1.438.562.385,95	A	2.166.471.763,16	CP	-4.685.554.858,18	EC	727.909.377,21	
		CS	8.097.877.553,86	TR	2.175.497.290,50	CS	-5.922.380.263,36			TR	3.456.861.554,35	
	TOTALE GENERALE DELLE ENTRATE	RS	4.131.278.907,61	RR	736.934.904,55	R	-665.391.825,92			EP	2.728.952.177,14	
		CP	7.836.934.908,57	RC	1.438.562.385,95	A	2.166.471.763,16	CP	-4.685.554.858,18	EC	727.909.377,21	
		CS	9.082.174.049,35	TR	2.175.497.290,50	CS	-5.922.380.263,36			TR	3.456.861.554,35	

CONTO DEL BILANCIO - GESTIONE DELLE ENTRATE ANNO 2023

TITOLO	DENOMINAZIONE	Residui attivi al 1/1/2023 (RS)	Riscossioni in c/residui (RR)	Riaccertamento residui (R)	Maggiori o minori entrate di competenza =A-CP	Residui attivi da esercizi precedenti (EP=RS-RR+R)
		Previsioni definitive di competenza (CP)	Riscossioni in c/competenza (RC)	Accertamenti (A)		Residui attivi da esercizio di competenza (EC=A-RC)
		Previsioni definitive di cassa (CS)	Totale riscossioni (TR=RR+RC)	Maggiori o minori entrate di cassa =TR-CS		Totale residui attivi da riportare (TR=EP+EC)

1) Indicare l'importo del fondo pluriennale vincolato risultante dal conto del bilancio dell'anno precedente (spesa).
2) Indicare l'importo definitivo dell'utilizzo del risultato di amministrazione.
3) Indicare l'ammontare complessivo derivante dal riaccertamento dei residui (comprende l'importo dei crediti definitivamente cancellati in quanto assolutamente inesigibili, l'importo dei crediti di dubbia e difficile esazione cancellati secondo le modalità previste dal principio applicato della contabilità finanziaria 9.2). La voce comprende inoltre le rettifiche in aumento dei residui attivi effettuate a seguito della riscossione di residui attivi cancellati dalle scritture (ad es. In anni precedenti è stato cancellato un residuo attivo in quanto considerato assolutamente inesigibile. In caso di riscossione di tale credito nel corso dell'esercizio cui si riferisce il rendiconto si effettua un riaccertamento dei residui attivi in aumento). Le rettifiche in aumento sono indicate con il segno "+", le rettifiche in riduzione sono indicate con il segno "-".
4) Indicare gli accertamenti imputati contabilmente all'esercizio cui il rendiconto si riferisce al netto dei crediti che, in occasione del riaccertamento ordinario dei residui effettuato ai sensi dell'articolo 3, comma 4, risultassero non esigibili e reimputati agli esercizi in cui le obbligazioni risultano esigibili.
5) Le maggiori entrate sono indicate con il segno "+", le minori entrate sono indicate con il segno "-".

GESTIONE DELLE SPESE

CONTO DEL BILANCIO - GESTIONE DELLE SPESE ANNO 2023

MISSIONE, PROGRAMMA, TITOLO	DENOMINAZIONE	Residui passivi al 1/1/2023 (RS)	Pagamenti in c/residui (PR)	Riaccertamento residui (R) (1)		Residui passivi da esercizi precedenti (EP=RS-PR+R)
		Previsioni definitive di competenza (CP)	Pagamenti in c/competenza (PC)	Impegni (I) (2)	Economie di competenza (ECP=CP-I-FPV)	Residui passivi da esercizio di competenza (EC=I-PC)
		Previsioni definitive di cassa (CS)	Totale pagamenti (TP=PR+PC)	Fondo pluriennale vincolato (FPV) (3)		Totale residui passivi da riportare (TR=EP+EC)

DISAVANZO DI AMMINISTRAZIONE	CP	142.937.221,99	
DISAVANZO DERIVANTE DA DEBITO AUTORIZZATO E NON CONTRATTO (4)	CP	0,00	

MISSIONE	***1***	***Servizi istituzionali, generali e di gestione***										
1 - 1	**Programma**	**1**	**Organi istituzionali**									
	Titolo 1	***Spese correnti***	RS	19.527.800,52	PR	12.199.347,84	R	-516.197,87			EP	6.812.254,81
			CP	81.995.492,31	PC	67.259.317,91	I	79.095.248,98	ECP	2.871.354,45	EC	11.835.931,07
			CS	101.285.252,98	TP	79.458.665,75	FPV	28.888,88			TR	18.648.185,88
	Titolo 2	***Spese in conto capitale***	RS	725.951,39	PR	93.483,72	R	0,00			EP	632.467,67
			CP	2.039.022,03	PC	0,00	I	370.875,55	ECP	1.061.925,80	EC	370.875,55
			CS	1.217.701,25	TP	93.483,72	FPV	606.220,68			TR	1.003.343,22
	Titolo 3	***Spese per incremento attività finanziarie***	RS	0,00	PR	0,00	R	0,00			EP	0,00
			CP	0,00	PC	0,00	I	0,00	ECP	0,00	EC	0,00
			CS	0,00	TP	0,00	FPV	0,00			TR	0,00
	Titolo 4	***Rimborso Prestiti***	RS	0,00	PR	0,00	R	0,00			EP	0,00
			CP	0,00	PC	0,00	I	0,00	ECP	0,00	EC	0,00
			CS	0,00	TP	0,00	FPV	0,00			TR	0,00
Totale programma		**1**	***Organi istituzionali***	RS	20.253.751,91	PR	12.292.831,56	R	-516.197,87			EP	7.444.722,48
				CP	84.034.514,34	PC	67.259.317,91	I	79.466.124,53	ECP	3.933.280,25	EC	12.206.806,62
				CS	102.502.954,23	TP	79.552.149,47	FPV	635.109,56			TR	19.651.529,10
1 - 2	**Programma**	**2**	**Segreteria generale**									
	Titolo 1	***Spese correnti***	RS	406.455,36	PR	230.873,92	R	-1.280,91			EP	174.300,53
			CP	2.714.500,18	PC	2.553.147,66	I	2.577.610,91	ECP	136.889,27	EC	24.463,25
			CS	3.120.955,52	TP	2.784.021,58	FPV	0,00			TR	198.763,78
	Titolo 2	***Spese in conto capitale***	RS	6.150,85	PR	0,00	R	0,00			EP	6.150,85
			CP	0,00	PC	0,00	I	0,00	ECP	0,00	EC	0,00
			CS	6.150,85	TP	0,00	FPV	0,00			TR	6.150,85
	Titolo 3	***Spese per incremento attività finanziarie***	RS	0,00	PR	0,00	R	0,00			EP	0,00
			CP	0,00	PC	0,00	I	0,00	ECP	0,00	EC	0,00

CONTO DEL BILANCIO - GESTIONE DELLE SPESE ANNO 2023

MISSIONE, PROGRAMMA, TITOLO	DENOMINAZIONE	Residui passivi al 1/1/2023 (RS)	Pagamenti in c/residui (PR)	Riaccertamento residui (R) (1)		Residui passivi da esercizi precedenti (EP=RS-PR+R)
		Previsioni definitive di competenza (CP)	Pagamenti in c/competenza (PC)	Impegni (I) (2)	Economie di competenza (ECP=CP-I-FPV)	Residui passivi da esercizio di competenza (EC=I-PC)
		Previsioni definitive di cassa (CS)	Totale pagamenti (TP=PR+PC)	Fondo pluriennale vincolato (FPV) (3)		Totale residui passivi da riportare (TR=EP+EC)
		CS 0,00	TP 0,00	FPV 0,00		TR 0,00
Titolo 4	***Rimborso Prestiti***	RS 0,00	PR 0,00	R 0,00		EP 0,00
		CP 0,00	PC 0,00	I 0,00	ECP 0,00	EC 0,00
		CS 0,00	TP 0,00	FPV 0,00		TR 0,00
Totale programma 2	***Segreteria generale***	RS 412.606,21	PR 230.873,92	R -1.280,91		EP 180.451,38
		CP 2.714.500,18	PC 2.553.147,66	I 2.577.610,91	ECP 136.889,27	EC 24.463,25
		CS 3.127.106,37	TP 2.784.021,58	FPV 0,00		TR 204.914,63
1 - 3 Programma 3	**Gestione economica, finanziaria, programmazione, provveditorato**					
Titolo 1	***Spese correnti***	RS 1.896.703,26	PR 701.741,73	R -687.894,09		EP 507.067,44
		CP 4.188.729,20	PC 3.115.218,62	I 3.951.689,56	ECP 237.039,64	EC 836.470,94
		CS 5.132.098,49	TP 3.816.960,35	FPV 0,00		TR 1.343.538,38
Titolo 2	***Spese in conto capitale***	RS 5.406,55	PR 5.406,55	R 0,00		EP 0,00
		CP 30.000,00	PC 0,00	I 0,00	ECP 5.000,01	EC 0,00
		CS 33.906,56	TP 5.406,55	FPV 24.999,99		TR 0,00
Titolo 3	***Spese per incremento attività finanziarie***	RS 0,00	PR 0,00	R 0,00		EP 0,00
		CP 0,00	PC 0,00	I 0,00	ECP 0,00	EC 0,00
		CS 0,00	TP 0,00	FPV 0,00		TR 0,00
Titolo 4	***Rimborso Prestiti***	RS 0,00	PR 0,00	R 0,00		EP 0,00
		CP 0,00	PC 0,00	I 0,00	ECP 0,00	EC 0,00
		CS 0,00	TP 0,00	FPV 0,00		TR 0,00
Totale programma 3	***Gestione economica, finanziaria, programmazione, provveditorato***	RS 1.902.109,81	PR 707.148,28	R -687.894,09		EP 507.067,44
		CP 4.218.729,20	PC 3.115.218,62	I 3.951.689,56	ECP 242.039,65	EC 836.470,94
		CS 5.166.005,05	TP 3.822.366,90	FPV 24.999,99		TR 1.343.538,38
1 - 4 Programma 4	**Gestione delle entrate tributarie e servizi fiscali**					
Titolo 1	***Spese correnti***	RS 11.692.763,42	PR 4.162.563,90	R -806.511,41		EP 6.723.688,11
		CP 18.017.680,86	PC 6.912.549,11	I 16.345.564,14	ECP 1.672.116,72	EC 9.433.015,03
		CS 27.407.990,23	TP 11.075.113,01	FPV 0,00		TR 16.156.703,14
Titolo 2	***Spese in conto capitale***	RS 0,00	PR 0,00	R 0,00		EP 0,00

CONTO DEL BILANCIO - GESTIONE DELLE SPESE ANNO 2023

MISSIONE, PROGRAMMA, TITOLO	DENOMINAZIONE	Residui passivi al 1/1/2023 (RS)	Pagamenti in c/residui (PR)	Riaccertamento residui (R) (1)		Residui passivi da esercizi precedenti (EP=RS-PR+R)
		Previsioni definitive di competenza (CP)	Pagamenti in c/competenza (PC)	Impegni (I) (2)	Economie di competenza (ECP=CP-I-FPV)	Residui passivi da esercizio di competenza (EC=I-PC)
		Previsioni definitive di cassa (CS)	Totale pagamenti (TP=PR+PC)	Fondo pluriennale vincolato (FPV) (3)		Totale residui passivi da riportare (TR=EP+EC)
		CP 50.000,00	PC 0,00	I 49.656,96	ECP 343,04	EC 49.656,96
		CS 50.000,00	TP 0,00	FPV 0,00		TR 49.656,96
Titolo 3	***Spese per incremento attività finanziarie***	RS 0,00	PR 0,00	R 0,00		EP 0,00
		CP 0,00	PC 0,00	I 0,00	ECP 0,00	EC 0,00
		CS 0,00	TP 0,00	FPV 0,00		TR 0,00
Titolo 4	***Rimborso Prestiti***	RS 0,00	PR 0,00	R 0,00		EP 0,00
		CP 0,00	PC 0,00	I 0,00	ECP 0,00	EC 0,00
		CS 0,00	TP 0,00	FPV 0,00		TR 0,00
Totale programma 4	***Gestione delle entrate tributarie e servizi fiscali***	RS 11.692.763,42	PR 4.162.563,90	R -806.511,41		EP 6.723.688,11
		CP 18.067.680,86	PC 6.912.549,11	I 16.395.221,10	ECP 1.672.459,76	EC 9.482.671,99
		CS 27.457.990,23	TP 11.075.113,01	FPV 0,00		TR 16.206.360,10
1 - 5 Programma 5	**Gestione dei beni demaniali e patrimoniali**					
Titolo 1	***Spese correnti***	RS 46.777.155,87	PR 30.827.360,44	R -3.115.827,77		EP 12.833.967,66
		CP 45.669.376,73	PC 25.002.500,15	I 44.053.549,01	ECP 1.457.831,28	EC 19.051.048,86
		CS 88.339.353,02	TP 55.829.860,59	FPV 157.996,44		TR 31.885.016,52
Titolo 2	***Spese in conto capitale***	RS 8.162.015,59	PR 5.381.122,16	R -95.621,47		EP 2.685.271,96
		CP 123.806.193,15	PC 24.866.965,52	I 34.459.270,39	ECP 23.771.838,18	EC 9.592.304,87
		CS 140.892.757,17	TP 30.248.087,68	FPV 65.575.084,58		TR 12.277.576,83
Titolo 3	***Spese per incremento attività finanziarie***	RS 0,00	PR 0,00	R 0,00		EP 0,00
		CP 0,00	PC 0,00	I 0,00	ECP 0,00	EC 0,00
		CS 0,00	TP 0,00	FPV 0,00		TR 0,00
Titolo 4	***Rimborso Prestiti***	RS 0,00	PR 0,00	R 0,00		EP 0,00
		CP 0,00	PC 0,00	I 0,00	ECP 0,00	EC 0,00
		CS 0,00	TP 0,00	FPV 0,00		TR 0,00
Totale programma 5	***Gestione dei beni demaniali e patrimoniali***	RS 54.939.171,46	PR 36.208.482,60	R -3.211.449,24		EP 15.519.239,62
		CP 169.475.569,88	PC 49.869.465,67	I 78.512.819,40	ECP 25.229.669,46	EC 28.643.353,73
		CS 229.232.110,19	TP 86.077.948,27	FPV 65.733.081,02		TR 44.162.593,35
1 - 6 Programma 6	**Ufficio tecnico**					

CONTO DEL BILANCIO - GESTIONE DELLE SPESE ANNO 2023

MISSIONE, PROGRAMMA, TITOLO	DENOMINAZIONE	Residui passivi al 1/1/2023 (RS)	Pagamenti in c/residui (PR)	Riaccertamento residui (R) (1)		Residui passivi da esercizi precedenti (EP=RS-PR+R)
		Previsioni definitive di competenza (CP)	Pagamenti in c/competenza (PC)	Impegni (I) (2)	Economie di competenza (ECP=CP-I-FPV)	Residui passivi da esercizio di competenza (EC=I-PC)
		Previsioni definitive di cassa (CS)	Totale pagamenti (TP=PR+PC)	Fondo pluriennale vincolato (FPV) (3)		Totale residui passivi da riportare (TR=EP+EC)
Titolo 1	***Spese correnti***	RS 10.016.373,40	PR 1.901.143,77	R -896.504,91		EP 7.218.724,72
		CP 9.197.662,59	PC 3.149.347,84	I 5.190.947,83	ECP 3.981.714,76	EC 2.041.599,99
		CS 17.574.420,89	TP 5.050.491,61	FPV 25.000,00		TR 9.260.324,71
Titolo 2	***Spese in conto capitale***	RS 9.696.688,93	PR 9.246.071,82	R -849,80		EP 449.767,31
		CP 1.233.029,95	PC 437.364,16	I 770.338,96	ECP 27.252,80	EC 332.974,80
		CS 10.729.749,48	TP 9.683.435,98	FPV 435.438,19		TR 782.742,11
Titolo 3	***Spese per incremento attività finanziarie***	RS 0,00	PR 0,00	R 0,00		EP 0,00
		CP 0,00	PC 0,00	I 0,00	ECP 0,00	EC 0,00
		CS 0,00	TP 0,00	FPV 0,00		TR 0,00
Titolo 4	***Rimborso Prestiti***	RS 0,00	PR 0,00	R 0,00		EP 0,00
		CP 0,00	PC 0,00	I 0,00	ECP 0,00	EC 0,00
		CS 0,00	TP 0,00	FPV 0,00		TR 0,00
Totale programma 6	***Ufficio tecnico***	RS 19.713.062,33	PR 11.147.215,59	R -897.354,71		EP 7.668.492,03
		CP 10.430.692,54	PC 3.586.712,00	I 5.961.286,79	ECP 4.008.967,56	EC 2.374.574,79
		CS 28.304.170,37	TP 14.733.927,59	FPV 460.438,19		TR 10.043.066,82
1 - 7 Programma 7	**Elezioni e consultazioni popolari - Anagrafe e stato civile**					
Titolo 1	***Spese correnti***	RS 1.779.501,65	PR 971.781,96	R -220.093,97		EP 587.625,72
		CP 1.294.789,85	PC 1.179.503,38	I 1.231.849,73	ECP 62.940,12	EC 52.346,35
		CS 3.042.761,36	TP 2.151.285,34	FPV 0,00		TR 639.972,07
Titolo 2	***Spese in conto capitale***	RS 31.280,95	PR 31.280,95	R 0,00		EP 0,00
		CP 0,00	PC 0,00	I 0,00	ECP 0,00	EC 0,00
		CS 31.280,95	TP 31.280,95	FPV 0,00		TR 0,00
Titolo 3	***Spese per incremento attività finanziarie***	RS 0,00	PR 0,00	R 0,00		EP 0,00
		CP 0,00	PC 0,00	I 0,00	ECP 0,00	EC 0,00
		CS 0,00	TP 0,00	FPV 0,00		TR 0,00
Titolo 4	***Rimborso Prestiti***	RS 0,00	PR 0,00	R 0,00		EP 0,00
		CP 0,00	PC 0,00	I 0,00	ECP 0,00	EC 0,00
		CS 0,00	TP 0,00	FPV 0,00		TR 0,00

CONTO DEL BILANCIO - GESTIONE DELLE SPESE ANNO 2023

MISSIONE, PROGRAMMA, TITOLO	DENOMINAZIONE	Residui passivi al 1/1/2023 (RS)	Pagamenti in c/residui (PR)	Riaccertamento residui (R) (1)		Residui passivi da esercizi precedenti (EP=RS-PR+R)
		Previsioni definitive di competenza (CP)	Pagamenti in c/competenza (PC)	Impegni (I) (2)	Economie di competenza (ECP=CP-I-FPV)	Residui passivi da esercizio di competenza (EC=I-PC)
		Previsioni definitive di cassa (CS)	Totale pagamenti (TP=PR+PC)	Fondo pluriennale vincolato (FPV) (3)		Totale residui passivi da riportare (TR=EP+EC)
Totale programma 7	***Elezioni e consultazioni popolari - Anagrafe e stato civile***	RS 1.810.782,60	PR 1.003.062,91	R -220.093,97		EP 587.625,72
		CP 1.294.789,85	PC 1.179.503,38	I 1.231.849,73	ECP 62.940,12	EC 52.346,35
		CS 3.074.042,31	TP 2.182.566,29	FPV 0,00		TR 639.972,07
1 - 8 Programma 8	**Statistica e sistemi informativi**					
Titolo 1	***Spese correnti***	RS 2.987.484,64	PR 1.780.658,53	R -99.276,05		EP 1.107.550,06
		CP 12.259.252,05	PC 3.318.400,70	I 6.730.097,83	ECP 3.540.383,43	EC 3.411.697,13
		CS 18.182.755,22	TP 5.099.059,23	FPV 1.988.770,79		TR 4.519.247,19
Titolo 2	***Spese in conto capitale***	RS 5.349.820,58	PR 3.685.772,91	R -1.613.105,69		EP 50.941,98
		CP 4.239.791,95	PC 3.091.078,05	I 3.425.483,58	ECP 727.844,24	EC 334.405,53
		CS 10.912.863,85	TP 6.776.850,96	FPV 86.464,13		TR 385.347,51
Titolo 3	***Spese per incremento attività finanziarie***	RS 0,00	PR 0,00	R 0,00		EP 0,00
		CP 0,00	PC 0,00	I 0,00	ECP 0,00	EC 0,00
		CS 0,00	TP 0,00	FPV 0,00		TR 0,00
Titolo 4	***Rimborso Prestiti***	RS 0,00	PR 0,00	R 0,00		EP 0,00
		CP 0,00	PC 0,00	I 0,00	ECP 0,00	EC 0,00
		CS 0,00	TP 0,00	FPV 0,00		TR 0,00
Totale programma 8	***Statistica e sistemi informativi***	RS 8.337.305,22	PR 5.466.431,44	R -1.712.381,74		EP 1.158.492,04
		CP 16.499.044,00	PC 6.409.478,75	I 10.155.581,41	ECP 4.268.227,67	EC 3.746.102,66
		CS 29.095.619,07	TP 11.875.910,19	FPV 2.075.234,92		TR 4.904.594,70
1 - 9 Programma 9	**Assistenza tecnico-amministrativa agli enti locali**					
Titolo 1	***Spese correnti***	RS 0,00	PR 0,00	R 0,00		EP 0,00
		CP 0,00	PC 0,00	I 0,00	ECP 0,00	EC 0,00
		CS 0,00	TP 0,00	FPV 0,00		TR 0,00
Titolo 2	***Spese in conto capitale***	RS 0,00	PR 0,00	R 0,00		EP 0,00
		CP 0,00	PC 0,00	I 0,00	ECP 0,00	EC 0,00
		CS 0,00	TP 0,00	FPV 0,00		TR 0,00
Titolo 3	***Spese per incremento attività finanziarie***	RS 0,00	PR 0,00	R 0,00		EP 0,00
		CP 0,00	PC 0,00	I 0,00	ECP 0,00	EC 0,00
		CS 0,00	TP 0,00	FPV 0,00		TR 0,00

CONTO DEL BILANCIO - GESTIONE DELLE SPESE ANNO 2023

MISSIONE, PROGRAMMA, TITOLO	DENOMINAZIONE	Residui passivi al 1/1/2023 (RS)	Pagamenti in c/residui (PR)	Riaccertamento residui (R) (1)		Residui passivi da esercizi precedenti (EP=RS-PR+R)
		Previsioni definitive di competenza (CP)	Pagamenti in c/competenza (PC)	Impegni (I) (2)	Economie di competenza (ECP=CP-I-FPV)	Residui passivi da esercizio di competenza (EC=I-PC)
		Previsioni definitive di cassa (CS)	Totale pagamenti (TP=PR+PC)	Fondo pluriennale vincolato (FPV) (3)		Totale residui passivi da riportare (TR=EP+EC)
Titolo 4	***Rimborso Prestiti***	RS 0,00	PR 0,00	R 0,00		EP 0,00
		CP 0,00	PC 0,00	I 0,00	ECP 0,00	EC 0,00
		CS 0,00	TP 0,00	FPV 0,00		TR 0,00
Totale programma 9	***Assistenza tecnico-amministrativa agli enti locali***	RS 0,00	PR 0,00	R 0,00		EP 0,00
		CP 0,00	PC 0,00	I 0,00	ECP 0,00	EC 0,00
		CS 0,00	TP 0,00	FPV 0,00		TR 0,00
1 - 10 Programma 10	**Risorse umane**					
Titolo 1	***Spese correnti***	RS 13.534.816,68	PR 9.366.851,15	R -2.172.798,37		EP 1.995.167,16
		CP 112.331.426,54	PC 51.653.814,50	I 68.190.932,85	ECP 28.016.002,51	EC 16.537.118,35
		CS 125.866.242,72	TP 61.020.665,65	FPV 16.124.491,18		TR 18.532.285,51
Titolo 2	***Spese in conto capitale***	RS 0,00	PR 0,00	R 0,00		EP 0,00
		CP 0,00	PC 0,00	I 0,00	ECP 0,00	EC 0,00
		CS 0,00	TP 0,00	FPV 0,00		TR 0,00
Titolo 3	***Spese per incremento attività finanziarie***	RS 0,00	PR 0,00	R 0,00		EP 0,00
		CP 0,00	PC 0,00	I 0,00	ECP 0,00	EC 0,00
		CS 0,00	TP 0,00	FPV 0,00		TR 0,00
Titolo 4	***Rimborso Prestiti***	RS 0,00	PR 0,00	R 0,00		EP 0,00
		CP 0,00	PC 0,00	I 0,00	ECP 0,00	EC 0,00
		CS 0,00	TP 0,00	FPV 0,00		TR 0,00
Totale programma 10	***Risorse umane***	RS 13.534.816,68	PR 9.366.851,15	R -2.172.798,37		EP 1.995.167,16
		CP 112.331.426,54	PC 51.653.814,50	I 68.190.932,85	ECP 28.016.002,51	EC 16.537.118,35
		CS 125.866.242,72	TP 61.020.665,65	FPV 16.124.491,18		TR 18.532.285,51
1 - 11 Programma 11	**Altri servizi generali**					
Titolo 1	***Spese correnti***	RS 136.829.584,41	PR 30.915.117,50	R -7.794.933,56		EP 98.119.533,35
		CP 84.407.880,20	PC 63.590.191,54	I 77.944.555,47	ECP 6.174.544,89	EC 14.354.363,93
		CS 219.402.192,24	TP 94.505.309,04	FPV 288.779,84		TR 112.473.897,28
Titolo 2	***Spese in conto capitale***	RS 625.367,55	PR 245.987,60	R -26.962,60		EP 352.417,35
		CP 247.668,85	PC 0,00	I 99.897,26	ECP 147.771,59	EC 99.897,26
		CS 764.730,74	TP 245.987,60	FPV 0,00		TR 452.314,61

CONTO DEL BILANCIO - GESTIONE DELLE SPESE ANNO 2023

MISSIONE, PROGRAMMA, TITOLO	DENOMINAZIONE	Residui passivi al 1/1/2023 (RS)	Pagamenti in c/residui (PR)	Riaccertamento residui (R) (1)		Residui passivi da esercizi precedenti (EP=RS-PR+R)
		Previsioni definitive di competenza (CP)	Pagamenti in c/competenza (PC)	Impegni (I) (2)	Economie di competenza (ECP=CP-I-FPV)	Residui passivi da esercizio di competenza (EC=I-PC)
		Previsioni definitive di cassa (CS)	Totale pagamenti (TP=PR+PC)	Fondo pluriennale vincolato (FPV) (3)		Totale residui passivi da riportare (TR=EP+EC)
Titolo 3	***Spese per incremento attività finanziarie***	RS 0,00	PR 0,00	R 0,00		EP 0,00
		CP 0,00	PC 0,00	I 0,00	ECP 0,00	EC 0,00
		CS 0,00	TP 0,00	FPV 0,00		TR 0,00
Titolo 4	***Rimborso Prestiti***	RS 0,00	PR 0,00	R 0,00		EP 0,00
		CP 0,00	PC 0,00	I 0,00	ECP 0,00	EC 0,00
		CS 0,00	TP 0,00	FPV 0,00		TR 0,00
Totale programma 11	***Altri servizi generali***	RS 137.454.951,96	PR 31.161.105,10	R -7.821.896,16		EP 98.471.950,70
		CP 84.655.549,05	PC 63.590.191,54	I 78.044.452,73	ECP 6.322.316,48	EC 14.454.261,19
		CS 220.166.922,98	TP 94.751.296,64	FPV 288.779,84		TR 112.926.211,89
TOTALE MISSIONE 1	***Servizi istituzionali, generali e di gestione***	RS 270.051.321,60	PR 111.746.566,45	R -18.047.858,47		EP 140.256.896,68
		CP 503.722.496,44	PC 256.129.399,14	I 344.487.569,01	ECP 73.892.792,73	EC 88.358.169,87
		CS 773.993.163,52	TP 367.875.965,59	FPV 85.342.134,70		TR 228.615.066,55
MISSIONE 2	***Giustizia***					
2 - 1 Programma 1	**Uffici giudiziari**					
Titolo 1	***Spese correnti***	RS 7.958,09	PR 7.256,71	R 0,00		EP 701,38
		CP 2.529,91	PC 2.202,33	I 2.210,22	ECP 319,69	EC 7,89
		CS 10.488,00	TP 9.459,04	FPV 0,00		TR 709,27
Titolo 2	***Spese in conto capitale***	RS 0,00	PR 0,00	R 0,00		EP 0,00
		CP 0,00	PC 0,00	I 0,00	ECP 0,00	EC 0,00
		CS 0,00	TP 0,00	FPV 0,00		TR 0,00
Titolo 3	***Spese per incremento attività finanziarie***	RS 0,00	PR 0,00	R 0,00		EP 0,00
		CP 0,00	PC 0,00	I 0,00	ECP 0,00	EC 0,00
		CS 0,00	TP 0,00	FPV 0,00		TR 0,00
Titolo 4	***Rimborso Prestiti***	RS 0,00	PR 0,00	R 0,00		EP 0,00
		CP 0,00	PC 0,00	I 0,00	ECP 0,00	EC 0,00
		CS 0,00	TP 0,00	FPV 0,00		TR 0,00
Totale programma 1	***Uffici giudiziari***	RS 7.958,09	PR 7.256,71	R 0,00		EP 701,38
		CP 2.529,91	PC 2.202,33	I 2.210,22	ECP 319,69	EC 7,89
		CS 10.488,00	TP 9.459,04	FPV 0,00		TR 709,27

CONTO DEL BILANCIO - GESTIONE DELLE SPESE ANNO 2023

MISSIONE, PROGRAMMA, TITOLO	DENOMINAZIONE	Residui passivi al 1/1/2023 (RS)	Pagamenti in c/residui (PR)	Riaccertamento residui (R) (1)		Residui passivi da esercizi precedenti (EP=RS-PR+R)
		Previsioni definitive di competenza (CP)	Pagamenti in c/competenza (PC)	Impegni (I) (2)	Economie di competenza (ECP=CP-I-FPV)	Residui passivi da esercizio di competenza (EC=I-PC)
		Previsioni definitive di cassa (CS)	Totale pagamenti (TP=PR+PC)	Fondo pluriennale vincolato (FPV) (3)		Totale residui passivi da riportare (TR=EP+EC)

2 - 2	**Programma**	**2**	**Casa circondariale e altri servizi**									
	Titolo 1		***Spese correnti***	RS	0,00	PR	0,00	R	0,00			EP	0,00
				CP	0,00	PC	0,00	I	0,00	ECP	0,00	EC	0,00
				CS	0,00	TP	0,00	FPV	0,00			TR	0,00
	Titolo 2		***Spese in conto capitale***	RS	0,00	PR	0,00	R	0,00			EP	0,00
				CP	0,00	PC	0,00	I	0,00	ECP	0,00	EC	0,00
				CS	0,00	TP	0,00	FPV	0,00			TR	0,00
	Titolo 3		***Spese per incremento attività finanziarie***	RS	0,00	PR	0,00	R	0,00			EP	0,00
				CP	0,00	PC	0,00	I	0,00	ECP	0,00	EC	0,00
				CS	0,00	TP	0,00	FPV	0,00			TR	0,00
	Titolo 4		***Rimborso Prestiti***	RS	0,00	PR	0,00	R	0,00			EP	0,00
				CP	0,00	PC	0,00	I	0,00	ECP	0,00	EC	0,00
				CS	0,00	TP	0,00	FPV	0,00			TR	0,00
Totale programma		**2**	***Casa circondariale e altri servizi***	RS	0,00	PR	0,00	R	0,00			EP	0,00
				CP	0,00	PC	0,00	I	0,00	ECP	0,00	EC	0,00
				CS	0,00	TP	0,00	FPV	0,00			TR	0,00
TOTALE MISSIONE 2			***Giustizia***	RS	7.958,09	PR	7.256,71	R	0,00			EP	701,38
				CP	2.529,91	PC	2.202,33	I	2.210,22	ECP	319,69	EC	7,89
				CS	10.488,00	TP	9.459,04	FPV	0,00			TR	709,27
	MISSIONE	***3***	***Ordine pubblico e sicurezza***										
3 - 1	**Programma**	**1**	**Polizia locale e amministrativa**										
	Titolo 1		***Spese correnti***	RS	15.205.201,91	PR	10.066.849,24	R	-2.017.542,96			EP	3.120.809,71
				CP	55.635.477,60	PC	42.496.660,48	I	52.608.211,38	ECP	1.806.513,42	EC	10.111.550,90
				CS	69.824.566,73	TP	52.563.509,72	FPV	1.220.752,80			TR	13.232.360,61
	Titolo 2		***Spese in conto capitale***	RS	88.033,41	PR	22.570,00	R	-5.594,82			EP	59.868,59
				CP	219.295,20	PC	0,00	I	70.125,60	ECP	110.694,09	EC	70.125,60
				CS	593.653,61	TP	22.570,00	FPV	38.475,51			TR	129.994,19
	Titolo 3		***Spese per incremento attività finanziarie***	RS	0,00	PR	0,00	R	0,00			EP	0,00

CONTO DEL BILANCIO - GESTIONE DELLE SPESE ANNO 2023

MISSIONE, PROGRAMMA, TITOLO	DENOMINAZIONE	Residui passivi al 1/1/2023 (RS)	Pagamenti in c/residui (PR)	Riaccertamento residui (R) (1)		Residui passivi da esercizi precedenti (EP=RS-PR+R)
		Previsioni definitive di competenza (CP)	Pagamenti in c/competenza (PC)	Impegni (I) (2)	Economie di competenza (ECP=CP-I-FPV)	Residui passivi da esercizio di competenza (EC=I-PC)
		Previsioni definitive di cassa (CS)	Totale pagamenti (TP=PR+PC)	Fondo pluriennale vincolato (FPV) (3)		Totale residui passivi da riportare (TR=EP+EC)
		CP 0,00	PC 0,00	I 0,00	ECP 0,00	EC 0,00
		CS 0,00	TP 0,00	FPV 0,00		TR 0,00
Titolo 4	***Rimborso Prestiti***	RS 0,00	PR 0,00	R 0,00		EP 0,00
		CP 0,00	PC 0,00	I 0,00	ECP 0,00	EC 0,00
		CS 0,00	TP 0,00	FPV 0,00		TR 0,00
Totale programma 1	***Polizia locale e amministrativa***	RS 15.293.235,32	PR 10.089.419,24	R -2.023.137,78		EP 3.180.678,30
		CP 55.854.772,80	PC 42.496.660,48	I 52.678.336,98	ECP 1.917.207,51	EC 10.181.676,50
		CS 70.418.220,34	TP 52.586.079,72	FPV 1.259.228,31		TR 13.362.354,80
3 - 2 Programma 2	**Sistema integrato di sicurezza urbana**					
Titolo 1	***Spese correnti***	RS 1.160.751,36	PR 396.978,40	R 0,00		EP 763.772,96
		CP 781.614,58	PC 230.100,20	I 760.119,24	ECP 13.390,69	EC 530.019,04
		CS 1.696.857,38	TP 627.078,60	FPV 8.104,65		TR 1.293.792,00
Titolo 2	***Spese in conto capitale***	RS 103.592,33	PR 0,00	R -103.592,33		EP 0,00
		CP 0,00	PC 0,00	I 0,00	ECP 0,00	EC 0,00
		CS 103.592,33	TP 0,00	FPV 0,00		TR 0,00
Titolo 3	***Spese per incremento attività finanziarie***	RS 0,00	PR 0,00	R 0,00		EP 0,00
		CP 0,00	PC 0,00	I 0,00	ECP 0,00	EC 0,00
		CS 0,00	TP 0,00	FPV 0,00		TR 0,00
Titolo 4	***Rimborso Prestiti***	RS 0,00	PR 0,00	R 0,00		EP 0,00
		CP 0,00	PC 0,00	I 0,00	ECP 0,00	EC 0,00
		CS 0,00	TP 0,00	FPV 0,00		TR 0,00
Totale programma 2	***Sistema integrato di sicurezza urbana***	RS 1.264.343,69	PR 396.978,40	R -103.592,33		EP 763.772,96
		CP 781.614,58	PC 230.100,20	I 760.119,24	ECP 13.390,69	EC 530.019,04
		CS 1.800.449,71	TP 627.078,60	FPV 8.104,65		TR 1.293.792,00
TOTALE MISSIONE 3	***Ordine pubblico e sicurezza***	RS 16.557.579,01	PR 10.486.397,64	R -2.126.730,11		EP 3.944.451,26
		CP 56.636.387,38	PC 42.726.760,68	I 53.438.456,22	ECP 1.930.598,20	EC 10.711.695,54
		CS 72.218.670,05	TP 53.213.158,32	FPV 1.267.332,96		TR 14.656.146,80
MISSIONE 4	***Istruzione e diritto allo studio***					
4 - 1 Programma 1	**Istruzione prescolastica**					

CONTO DEL BILANCIO - GESTIONE DELLE SPESE ANNO 2023

MISSIONE, PROGRAMMA, TITOLO	DENOMINAZIONE	Residui passivi al 1/1/2023 (RS)	Pagamenti in c/residui (PR)	Riaccertamento residui (R) (1)		Residui passivi da esercizi precedenti (EP=RS-PR+R)
		Previsioni definitive di competenza (CP)	Pagamenti in c/competenza (PC)	Impegni (I) (2)	Economie di competenza (ECP=CP-I-FPV)	Residui passivi da esercizio di competenza (EC=I-PC)
		Previsioni definitive di cassa (CS)	Totale pagamenti (TP=PR+PC)	Fondo pluriennale vincolato (FPV) (3)		Totale residui passivi da riportare (TR=EP+EC)
Titolo 1	***Spese correnti***	RS 10.129.941,82	PR 4.609.449,45	R -530.350,25		EP 4.990.142,12
		CP 23.856.275,18	PC 9.406.065,38	I 15.910.358,57	ECP 4.163.711,17	EC 6.504.293,19
		CS 29.830.349,60	TP 14.015.514,83	FPV 3.782.205,44		TR 11.494.435,31
Titolo 2	***Spese in conto capitale***	RS 1.406.285,23	PR 1.087.349,43	R -26.379,23		EP 292.556,57
		CP 4.422.678,07	PC 371.743,31	I 1.611.901,40	ECP 282.859,21	EC 1.240.158,09
		CS 5.827.814,89	TP 1.459.092,74	FPV 2.527.917,46		TR 1.532.714,66
Titolo 3	***Spese per incremento attività finanziarie***	RS 0,00	PR 0,00	R 0,00		EP 0,00
		CP 0,00	PC 0,00	I 0,00	ECP 0,00	EC 0,00
		CS 0,00	TP 0,00	FPV 0,00		TR 0,00
Titolo 4	***Rimborso Prestiti***	RS 0,00	PR 0,00	R 0,00		EP 0,00
		CP 0,00	PC 0,00	I 0,00	ECP 0,00	EC 0,00
		CS 0,00	TP 0,00	FPV 0,00		TR 0,00
Totale programma 1	***Istruzione prescolastica***	RS 11.536.227,05	PR 5.696.798,88	R -556.729,48		EP 5.282.698,69
		CP 28.278.953,25	PC 9.777.808,69	I 17.522.259,97	ECP 4.446.570,38	EC 7.744.451,28
		CS 35.658.164,49	TP 15.474.607,57	FPV 6.310.122,90		TR 13.027.149,97
4 - 2 Programma 2	**Altri ordini di istruzione**					
Titolo 1	***Spese correnti***	RS 26.768.281,48	PR 13.522.753,19	R -2.978.358,86		EP 10.267.169,43
		CP 32.415.425,86	PC 13.691.423,88	I 27.453.048,24	ECP 2.784.909,09	EC 13.761.624,36
		CS 59.088.039,94	TP 27.214.177,07	FPV 2.177.468,53		TR 24.028.793,79
Titolo 2	***Spese in conto capitale***	RS 7.071.416,93	PR 5.287.872,15	R -67.969,44		EP 1.715.575,34
		CP 25.294.173,54	PC 1.520.783,93	I 12.879.750,82	ECP 5.504.272,92	EC 11.358.966,89
		CS 36.475.929,82	TP 6.808.656,08	FPV 6.910.149,80		TR 13.074.542,23
Titolo 3	***Spese per incremento attività finanziarie***	RS 0,00	PR 0,00	R 0,00		EP 0,00
		CP 0,00	PC 0,00	I 0,00	ECP 0,00	EC 0,00
		CS 0,00	TP 0,00	FPV 0,00		TR 0,00
Titolo 4	***Rimborso Prestiti***	RS 0,00	PR 0,00	R 0,00		EP 0,00
		CP 0,00	PC 0,00	I 0,00	ECP 0,00	EC 0,00
		CS 0,00	TP 0,00	FPV 0,00		TR 0,00

CONTO DEL BILANCIO - GESTIONE DELLE SPESE ANNO 2023

MISSIONE, PROGRAMMA, TITOLO	DENOMINAZIONE	Residui passivi al 1/1/2023 (RS)	Pagamenti in c/residui (PR)	Riaccertamento residui (R) (1)		Residui passivi da esercizi precedenti (EP=RS-PR+R)
		Previsioni definitive di competenza (CP)	Pagamenti in c/competenza (PC)	Impegni (I) (2)	Economie di competenza (ECP=CP-I-FPV)	Residui passivi da esercizio di competenza (EC=I-PC)
		Previsioni definitive di cassa (CS)	Totale pagamenti (TP=PR+PC)	Fondo pluriennale vincolato (FPV) (3)		Totale residui passivi da riportare (TR=EP+EC)

Totale programma 2	***Altri ordini di istruzione***	RS	33.839.698,41	PR	18.810.625,34	R	-3.046.328,30			EP	11.982.744,77
		CP	57.709.599,40	PC	15.212.207,81	I	40.332.799,06	ECP	8.289.182,01	EC	25.120.591,25
		CS	95.563.969,76	TP	34.022.833,15	FPV	9.087.618,33			TR	37.103.336,02
4 - 4 Programma 4	**Istruzione universitaria**										
Titolo 1	***Spese correnti***	RS	0,00	PR	0,00	R	0,00			EP	0,00
		CP	0,00	PC	0,00	I	0,00	ECP	0,00	EC	0,00
		CS	0,00	TP	0,00	FPV	0,00			TR	0,00
Titolo 2	***Spese in conto capitale***	RS	0,00	PR	0,00	R	0,00			EP	0,00
		CP	0,00	PC	0,00	I	0,00	ECP	0,00	EC	0,00
		CS	0,00	TP	0,00	FPV	0,00			TR	0,00
Titolo 3	***Spese per incremento attività finanziarie***	RS	0,00	PR	0,00	R	0,00			EP	0,00
		CP	0,00	PC	0,00	I	0,00	ECP	0,00	EC	0,00
		CS	0,00	TP	0,00	FPV	0,00			TR	0,00
Titolo 4	***Rimborso Prestiti***	RS	0,00	PR	0,00	R	0,00			EP	0,00
		CP	0,00	PC	0,00	I	0,00	ECP	0,00	EC	0,00
		CS	0,00	TP	0,00	FPV	0,00			TR	0,00
Totale programma 4	***Istruzione universitaria***	RS	0,00	PR	0,00	R	0,00			EP	0,00
		CP	0,00	PC	0,00	I	0,00	ECP	0,00	EC	0,00
		CS	0,00	TP	0,00	FPV	0,00			TR	0,00
4 - 5 Programma 5	**Istruzione tecnica superiore**										
Titolo 1	***Spese correnti***	RS	0,00	PR	0,00	R	0,00			EP	0,00
		CP	0,00	PC	0,00	I	0,00	ECP	0,00	EC	0,00
		CS	0,00	TP	0,00	FPV	0,00			TR	0,00
Titolo 2	***Spese in conto capitale***	RS	0,00	PR	0,00	R	0,00			EP	0,00
		CP	0,00	PC	0,00	I	0,00	ECP	0,00	EC	0,00
		CS	0,00	TP	0,00	FPV	0,00			TR	0,00
Titolo 3	***Spese per incremento attività finanziarie***	RS	0,00	PR	0,00	R	0,00			EP	0,00
		CP	0,00	PC	0,00	I	0,00	ECP	0,00	EC	0,00
		CS	0,00	TP	0,00	FPV	0,00			TR	0,00

CONTO DEL BILANCIO - GESTIONE DELLE SPESE ANNO 2023

MISSIONE, PROGRAMMA, TITOLO	DENOMINAZIONE	Residui passivi al 1/1/2023 (RS)	Pagamenti in c/residui (PR)	Riaccertamento residui (R) (1)		Residui passivi da esercizi precedenti (EP=RS-PR+R)
		Previsioni definitive di competenza (CP)	Pagamenti in c/competenza (PC)	Impegni (I) (2)	Economie di competenza (ECP=CP-I-FPV)	Residui passivi da esercizio di competenza (EC=I-PC)
		Previsioni definitive di cassa (CS)	Totale pagamenti (TP=PR+PC)	Fondo pluriennale vincolato (FPV) (3)		Totale residui passivi da riportare (TR=EP+EC)
Titolo 4	***Rimborso Prestiti***	RS 0,00	PR 0,00	R 0,00		EP 0,00
		CP 0,00	PC 0,00	I 0,00	ECP 0,00	EC 0,00
		CS 0,00	TP 0,00	FPV 0,00		TR 0,00
Totale programma 5	***Istruzione tecnica superiore***	RS 0,00	PR 0,00	R 0,00		EP 0,00
		CP 0,00	PC 0,00	I 0,00	ECP 0,00	EC 0,00
		CS 0,00	TP 0,00	FPV 0,00		TR 0,00
4 - 6 Programma 6	**Servizi ausiliari all'istruzione**					
Titolo 1	***Spese correnti***	RS 10.986.257,89	PR 4.064.645,77	R -2.868.281,89		EP 4.053.330,23
		CP 32.402.814,41	PC 20.113.284,10	I 31.930.242,13	ECP 472.572,28	EC 11.816.958,03
		CS 43.339.062,30	TP 24.177.929,87	FPV 0,00		TR 15.870.288,26
Titolo 2	***Spese in conto capitale***	RS 0,00	PR 0,00	R 0,00		EP 0,00
		CP 0,00	PC 0,00	I 0,00	ECP 0,00	EC 0,00
		CS 0,00	TP 0,00	FPV 0,00		TR 0,00
Titolo 3	***Spese per incremento attività finanziarie***	RS 0,00	PR 0,00	R 0,00		EP 0,00
		CP 0,00	PC 0,00	I 0,00	ECP 0,00	EC 0,00
		CS 0,00	TP 0,00	FPV 0,00		TR 0,00
Titolo 4	***Rimborso Prestiti***	RS 0,00	PR 0,00	R 0,00		EP 0,00
		CP 0,00	PC 0,00	I 0,00	ECP 0,00	EC 0,00
		CS 0,00	TP 0,00	FPV 0,00		TR 0,00
Totale programma 6	***Servizi ausiliari all'istruzione***	RS 10.986.257,89	PR 4.064.645,77	R -2.868.281,89		EP 4.053.330,23
		CP 32.402.814,41	PC 20.113.284,10	I 31.930.242,13	ECP 472.572,28	EC 11.816.958,03
		CS 43.339.062,30	TP 24.177.929,87	FPV 0,00		TR 15.870.288,26
4 - 7 Programma 7	**Diritto allo studio**					
Titolo 1	***Spese correnti***	RS 3.847.534,79	PR 2.623.952,40	R -1.104.528,57		EP 119.053,82
		CP 9.392.143,44	PC 4.058.734,18	I 9.205.388,11	ECP 186.755,33	EC 5.146.653,93
		CS 12.728.661,29	TP 6.682.686,58	FPV 0,00		TR 5.265.707,75
Titolo 2	***Spese in conto capitale***	RS 419.890,46	PR 44.022,98	R -9.212,11		EP 366.655,37
		CP 330.000,00	PC 0,00	I 300.669,20	ECP 29.330,80	EC 300.669,20

CONTO DEL BILANCIO - GESTIONE DELLE SPESE ANNO 2023

MISSIONE, PROGRAMMA, TITOLO	DENOMINAZIONE	Residui passivi al 1/1/2023 (RS)	Pagamenti in c/residui (PR)	Riaccertamento residui (R) (1)		Residui passivi da esercizi precedenti (EP=RS-PR+R)
		Previsioni definitive di competenza (CP)	Pagamenti in c/competenza (PC)	Impegni (I) (2)	Economie di competenza (ECP=CP-I-FPV)	Residui passivi da esercizio di competenza (EC=I-PC)
		Previsioni definitive di cassa (CS)	Totale pagamenti (TP=PR+PC)	Fondo pluriennale vincolato (FPV) (3)		Totale residui passivi da riportare (TR=EP+EC)
		CS 749.890,46	TP 44.022,98	FPV 0,00		TR 667.324,57
Titolo 3	***Spese per incremento attività finanziarie***	RS 0,00	PR 0,00	R 0,00		EP 0,00
		CP 0,00	PC 0,00	I 0,00	ECP 0,00	EC 0,00
		CS 0,00	TP 0,00	FPV 0,00		TR 0,00
Titolo 4	***Rimborso Prestiti***	RS 0,00	PR 0,00	R 0,00		EP 0,00
		CP 0,00	PC 0,00	I 0,00	ECP 0,00	EC 0,00
		CS 0,00	TP 0,00	FPV 0,00		TR 0,00
Totale programma 7	***Diritto allo studio***	RS 4.267.425,25	PR 2.667.975,38	R -1.113.740,68		EP 485.709,19
		CP 9.722.143,44	PC 4.058.734,18	I 9.506.057,31	ECP 216.086,13	EC 5.447.323,13
		CS 13.478.551,75	TP 6.726.709,56	FPV 0,00		TR 5.933.032,32
TOTALE MISSIONE 4	***Istruzione e diritto allo studio***	RS 60.629.608,60	PR 31.240.045,37	R -7.585.080,35		EP 21.804.482,88
		CP 128.113.510,50	PC 49.162.034,78	I 99.291.358,47	ECP 13.424.410,80	EC 50.129.323,69
		CS 188.039.748,30	TP 80.402.080,15	FPV 15.397.741,23		TR 71.933.806,57
MISSIONE 5	***Tutela e valorizzazione dei beni e attività culturali***					
5 - 1 Programma 1	**Valorizzazione dei beni di interesse storico**					
Titolo 1	***Spese correnti***	RS 523.825,72	PR 277.993,77	R -47.243,55		EP 198.588,40
		CP 538.581,01	PC 30.063,24	I 492.201,10	ECP 46.379,91	EC 462.137,86
		CS 1.051.391,38	TP 308.057,01	FPV 0,00		TR 660.726,26
Titolo 2	***Spese in conto capitale***	RS 3.956.660,00	PR 2.673.343,31	R -1.009.342,04		EP 273.974,65
		CP 50.658.377,93	PC 4.891.512,71	I 7.869.229,17	ECP 37.421.848,69	EC 2.977.716,46
		CS 52.140.832,29	TP 7.564.856,02	FPV 5.367.300,07		TR 3.251.691,11
Titolo 3	***Spese per incremento attività finanziarie***	RS 0,00	PR 0,00	R 0,00		EP 0,00
		CP 0,00	PC 0,00	I 0,00	ECP 0,00	EC 0,00
		CS 0,00	TP 0,00	FPV 0,00		TR 0,00
Titolo 4	***Rimborso Prestiti***	RS 0,00	PR 0,00	R 0,00		EP 0,00
		CP 0,00	PC 0,00	I 0,00	ECP 0,00	EC 0,00
		CS 0,00	TP 0,00	FPV 0,00		TR 0,00
Totale programma 1	***Valorizzazione dei beni di interesse storico***	RS 4.480.485,72	PR 2.951.337,08	R -1.056.585,59		EP 472.563,05

CONTO DEL BILANCIO - GESTIONE DELLE SPESE ANNO 2023

MISSIONE, PROGRAMMA, TITOLO	DENOMINAZIONE	Residui passivi al 1/1/2023 (RS)	Pagamenti in c/residui (PR)	Riaccertamento residui (R) (1)		Residui passivi da esercizi precedenti (EP=RS-PR+R)
		Previsioni definitive di competenza (CP)	Pagamenti in c/competenza (PC)	Impegni (I) (2)	Economie di competenza (ECP=CP-I-FPV)	Residui passivi da esercizio di competenza (EC=I-PC)
		Previsioni definitive di cassa (CS)	Totale pagamenti (TP=PR+PC)	Fondo pluriennale vincolato (FPV) (3)		Totale residui passivi da riportare (TR=EP+EC)
		CP 51.196.958,94	PC 4.921.575,95	I 8.361.430,27	ECP 37.468.228,60	EC 3.439.854,32
		CS 53.192.223,67	TP 7.872.913,03	FPV 5.367.300,07		TR 3.912.417,37
5 - 2	**Programma 2 Attività culturali e interventi diversi nel settore culturale**					
Titolo 1	***Spese correnti***	RS 9.385.149,83	PR 8.153.930,85	R -730.130,12		EP 501.088,86
		CP 17.240.628,96	PC 8.440.710,15	I 13.992.281,46	ECP 2.229.779,19	EC 5.551.571,31
		CS 25.951.391,29	TP 16.594.641,00	FPV 1.018.568,31		TR 6.052.660,17
Titolo 2	***Spese in conto capitale***	RS 118.872,34	PR 68.507,66	R 0,00		EP 50.364,68
		CP 3.940.000,00	PC 135.000,00	I 261.833,80	ECP 3.678.166,20	EC 126.833,80
		CS 4.058.872,34	TP 203.507,66	FPV 0,00		TR 177.198,48
Titolo 3	***Spese per incremento attività finanziarie***	RS 0,00	PR 0,00	R 0,00		EP 0,00
		CP 0,00	PC 0,00	I 0,00	ECP 0,00	EC 0,00
		CS 0,00	TP 0,00	FPV 0,00		TR 0,00
Titolo 4	***Rimborso Prestiti***	RS 0,00	PR 0,00	R 0,00		EP 0,00
		CP 0,00	PC 0,00	I 0,00	ECP 0,00	EC 0,00
		CS 0,00	TP 0,00	FPV 0,00		TR 0,00
Totale programma 2	***Attività culturali e interventi diversi nel settore culturale***	RS 9.504.022,17	PR 8.222.438,51	R -730.130,12		EP 551.453,54
		CP 21.180.628,96	PC 8.575.710,15	I 14.254.115,26	ECP 5.907.945,39	EC 5.678.405,11
		CS 30.010.263,63	TP 16.798.148,66	FPV 1.018.568,31		TR 6.229.858,65
TOTALE MISSIONE 5	***Tutela e valorizzazione dei beni e attività culturali***	RS 13.984.507,89	PR 11.173.775,59	R -1.786.715,71		EP 1.024.016,59
		CP 72.377.587,90	PC 13.497.286,10	I 22.615.545,53	ECP 43.376.173,99	EC 9.118.259,43
		CS 83.202.487,30	TP 24.671.061,69	FPV 6.385.868,38		TR 10.142.276,02
MISSIONE 6	***Politiche giovanili, sport e tempo libero***					
6 - 1	**Programma 1 Sport e tempo libero**					
Titolo 1	***Spese correnti***	RS 17.662.946,84	PR 10.493.398,68	R -684.082,83		EP 6.485.465,33
		CP 11.572.260,71	PC 2.291.639,29	I 11.364.642,82	ECP 207.617,89	EC 9.073.003,53
		CS 28.868.198,62	TP 12.785.037,97	FPV 0,00		TR 15.558.468,86
Titolo 2	***Spese in conto capitale***	RS 1.727.330,08	PR 71.288,29	R -13.684,64		EP 1.642.357,15
		CP 9.420.507,93	PC 911.837,21	I 1.712.913,01	ECP 4.464.652,08	EC 801.075,80
		CS 11.402.100,16	TP 983.125,50	FPV 3.242.942,84		TR 2.443.432,95

CONTO DEL BILANCIO - GESTIONE DELLE SPESE ANNO 2023

MISSIONE, PROGRAMMA, TITOLO	DENOMINAZIONE	Residui passivi al 1/1/2023 (RS)	Pagamenti in c/residui (PR)	Riaccertamento residui (R) (1)		Residui passivi da esercizi precedenti (EP=RS-PR+R)
		Previsioni definitive di competenza (CP)	Pagamenti in c/competenza (PC)	Impegni (I) (2)	Economie di competenza (ECP=CP-I-FPV)	Residui passivi da esercizio di competenza (EC=I-PC)
		Previsioni definitive di cassa (CS)	Totale pagamenti (TP=PR+PC)	Fondo pluriennale vincolato (FPV) (3)		Totale residui passivi da riportare (TR=EP+EC)
Titolo 3	***Spese per incremento attività finanziarie***	RS 0,00	PR 0,00	R 0,00		EP 0,00
		CP 0,00	PC 0,00	I 0,00	ECP 0,00	EC 0,00
		CS 0,00	TP 0,00	FPV 0,00		TR 0,00
Titolo 4	***Rimborso Prestiti***	RS 0,00	PR 0,00	R 0,00		EP 0,00
		CP 0,00	PC 0,00	I 0,00	ECP 0,00	EC 0,00
		CS 0,00	TP 0,00	FPV 0,00		TR 0,00
Totale programma 1	***Sport e tempo libero***	RS 19.390.276,92	PR 10.564.686,97	R -697.767,47		EP 8.127.822,48
		CP 20.992.768,64	PC 3.203.476,50	I 13.077.555,83	ECP 4.672.269,97	EC 9.874.079,33
		CS 40.270.298,78	TP 13.768.163,47	FPV 3.242.942,84		TR 18.001.901,81
6 - 2 Programma 2	**Giovani**					
Titolo 1	***Spese correnti***	RS 344.551,74	PR 129.605,83	R -3.329,32		EP 211.616,59
		CP 1.361.017,02	PC 301.812,95	I 996.823,58	ECP 262.577,17	EC 695.010,63
		CS 1.656.210,53	TP 431.418,78	FPV 101.616,27		TR 906.627,22
Titolo 2	***Spese in conto capitale***	RS 119.443,22	PR 0,00	R -91.463,00		EP 27.980,22
		CP 137.064,61	PC 31.362,87	I 56.799,87	ECP 79.626,44	EC 25.437,00
		CS 158.540,03	TP 31.362,87	FPV 638,30		TR 53.417,22
Titolo 3	***Spese per incremento attività finanziarie***	RS 0,00	PR 0,00	R 0,00		EP 0,00
		CP 0,00	PC 0,00	I 0,00	ECP 0,00	EC 0,00
		CS 0,00	TP 0,00	FPV 0,00		TR 0,00
Titolo 4	***Rimborso Prestiti***	RS 0,00	PR 0,00	R 0,00		EP 0,00
		CP 0,00	PC 0,00	I 0,00	ECP 0,00	EC 0,00
		CS 0,00	TP 0,00	FPV 0,00		TR 0,00
Totale programma 2	***Giovani***	RS 463.994,96	PR 129.605,83	R -94.792,32		EP 239.596,81
		CP 1.498.081,63	PC 333.175,82	I 1.053.623,45	ECP 342.203,61	EC 720.447,63
		CS 1.814.750,56	TP 462.781,65	FPV 102.254,57		TR 960.044,44
TOTALE MISSIONE 6	***Politiche giovanili, sport e tempo libero***	RS 19.854.271,88	PR 10.694.292,80	R -792.559,79		EP 8.367.419,29
		CP 22.490.850,27	PC 3.536.652,32	I 14.131.179,28	ECP 5.014.473,58	EC 10.594.526,96
		CS 42.085.049,34	TP 14.230.945,12	FPV 3.345.197,41		TR 18.961.946,25
MISSIONE 7	***Turismo***					

CONTO DEL BILANCIO - GESTIONE DELLE SPESE ANNO 2023

MISSIONE, PROGRAMMA, TITOLO	DENOMINAZIONE	Residui passivi al 1/1/2023 (RS)	Pagamenti in c/residui (PR)	Riaccertamento residui (R) (1)		Residui passivi da esercizi precedenti (EP=RS-PR+R)
		Previsioni definitive di competenza (CP)	Pagamenti in c/competenza (PC)	Impegni (I) (2)	Economie di competenza (ECP=CP-I-FPV)	Residui passivi da esercizio di competenza (EC=I-PC)
		Previsioni definitive di cassa (CS)	Totale pagamenti (TP=PR+PC)	Fondo pluriennale vincolato (FPV) (3)		Totale residui passivi da riportare (TR=EP+EC)
7 - 1 Programma 1	**Sviluppo e la valorizzazione del turismo**					
Titolo 1	***Spese correnti***	RS 6.963.803,26	PR 5.860.319,97	R -13.523,01		EP 1.089.960,28
		CP 8.550.550,01	PC 3.362.870,27	I 8.386.980,05	ECP 163.569,96	EC 5.024.109,78
		CS 14.597.305,22	TP 9.223.190,24	FPV 0,00		TR 6.114.070,06
Titolo 2	***Spese in conto capitale***	RS 792.719,54	PR 9.853,94	R 0,00		EP 782.865,60
		CP 160.000,00	PC 3.000,00	I 9.999,14	ECP 150.000,86	EC 6.999,14
		CS 952.719,54	TP 12.853,94	FPV 0,00		TR 789.864,74
Titolo 3	***Spese per incremento attività finanziarie***	RS 0,00	PR 0,00	R 0,00		EP 0,00
		CP 0,00	PC 0,00	I 0,00	ECP 0,00	EC 0,00
		CS 0,00	TP 0,00	FPV 0,00		TR 0,00
Titolo 4	***Rimborso Prestiti***	RS 0,00	PR 0,00	R 0,00		EP 0,00
		CP 0,00	PC 0,00	I 0,00	ECP 0,00	EC 0,00
		CS 0,00	TP 0,00	FPV 0,00		TR 0,00
Totale programma 1	***Sviluppo e la valorizzazione del turismo***	RS 7.756.522,80	PR 5.870.173,91	R -13.523,01		EP 1.872.825,88
		CP 8.710.550,01	PC 3.365.870,27	I 8.396.979,19	ECP 313.570,82	EC 5.031.108,92
		CS 15.550.024,76	TP 9.236.044,18	FPV 0,00		TR 6.903.934,80
TOTALE MISSIONE 7	***Turismo***	RS 7.756.522,80	PR 5.870.173,91	R -13.523,01		EP 1.872.825,88
		CP 8.710.550,01	PC 3.365.870,27	I 8.396.979,19	ECP 313.570,82	EC 5.031.108,92
		CS 15.550.024,76	TP 9.236.044,18	FPV 0,00		TR 6.903.934,80
MISSIONE 8	***Assetto del territorio ed edilizia abitativa***					
8 - 1 Programma 1	**Urbanistica e assetto del territorio**					
Titolo 1	***Spese correnti***	RS 39.136.489,00	PR 25.409.053,15	R -4.146.250,79		EP 9.581.185,06
		CP 28.864.175,63	PC 8.987.332,07	I 20.562.701,66	ECP 8.205.685,53	EC 11.575.369,59
		CS 64.275.904,25	TP 34.396.385,22	FPV 95.788,44		TR 21.156.554,65
Titolo 2	***Spese in conto capitale***	RS 35.636.980,05	PR 1.503.458,89	R -926.567,50		EP 33.206.953,66
		CP 81.304.603,37	PC 3.857.147,59	I 4.338.999,19	ECP 52.255.601,46	EC 481.851,60
		CS 117.612.229,24	TP 5.360.606,48	FPV 24.710.002,72		TR 33.688.805,26
Titolo 3	***Spese per incremento attività finanziarie***	RS 0,00	PR 0,00	R 0,00		EP 0,00
		CP 0,00	PC 0,00	I 0,00	ECP 0,00	EC 0,00

CONTO DEL BILANCIO - GESTIONE DELLE SPESE ANNO 2023

MISSIONE, PROGRAMMA, TITOLO	DENOMINAZIONE	Residui passivi al 1/1/2023 (RS)	Pagamenti in c/residui (PR)	Riaccertamento residui (R) (1)		Residui passivi da esercizi precedenti (EP=RS-PR+R)
		Previsioni definitive di competenza (CP)	Pagamenti in c/competenza (PC)	Impegni (I) (2)	Economie di competenza (ECP=CP-I-FPV)	Residui passivi da esercizio di competenza (EC=I-PC)
		Previsioni definitive di cassa (CS)	Totale pagamenti (TP=PR+PC)	Fondo pluriennale vincolato (FPV) (3)		Totale residui passivi da riportare (TR=EP+EC)
		CS 0,00	TP 0,00	FPV 0,00		TR 0,00
Titolo 4	***Rimborso Prestiti***	RS 0,00	PR 0,00	R 0,00		EP 0,00
		CP 0,00	PC 0,00	I 0,00	ECP 0,00	EC 0,00
		CS 0,00	TP 0,00	FPV 0,00		TR 0,00
Totale programma 1	***Urbanistica e assetto del territorio***	RS 74.773.469,05	PR 26.912.512,04	R -5.072.818,29		EP 42.788.138,72
		CP 110.168.779,00	PC 12.844.479,66	I 24.901.700,85	ECP 60.461.286,99	EC 12.057.221,19
		CS 181.888.133,49	TP 39.756.991,70	FPV 24.805.791,16		TR 54.845.359,91
8 - 2 Programma 2	**Edilizia residenziale pubblica e locale e piani di edilizia economico-popolare**					
Titolo 1	***Spese correnti***	RS 1.725.985,27	PR 895.763,99	R -1.195,18		EP 829.026,10
		CP 5.722.799,75	PC 3.581.406,71	I 5.271.878,86	ECP 433.887,64	EC 1.690.472,15
		CS 7.204.333,37	TP 4.477.170,70	FPV 17.033,25		TR 2.519.498,25
Titolo 2	***Spese in conto capitale***	RS 21.908.267,03	PR 403.372,88	R -4.360.827,57		EP 17.144.066,58
		CP 69.281.522,69	PC 3.956.593,12	I 10.081.685,22	ECP 20.193.794,30	EC 6.125.092,10
		CS 87.421.486,01	TP 4.359.966,00	FPV 39.006.043,17		TR 23.269.158,68
Titolo 3	***Spese per incremento attività finanziarie***	RS 0,00	PR 0,00	R 0,00		EP 0,00
		CP 0,00	PC 0,00	I 0,00	ECP 0,00	EC 0,00
		CS 0,00	TP 0,00	FPV 0,00		TR 0,00
Titolo 4	***Rimborso Prestiti***	RS 0,00	PR 0,00	R 0,00		EP 0,00
		CP 0,00	PC 0,00	I 0,00	ECP 0,00	EC 0,00
		CS 0,00	TP 0,00	FPV 0,00		TR 0,00
Totale programma 2	***Edilizia residenziale pubblica e locale e piani di edilizia economico-popolare***	RS 23.634.252,30	PR 1.299.136,87	R -4.362.022,75		EP 17.973.092,68
		CP 75.004.322,44	PC 7.537.999,83	I 15.353.564,08	ECP 20.627.681,94	EC 7.815.564,25
		CS 94.625.819,38	TP 8.837.136,70	FPV 39.023.076,42		TR 25.788.656,93
TOTALE MISSIONE 8	***Assetto del territorio ed edilizia abitativa***	RS 98.407.721,35	PR 28.211.648,91	R -9.434.841,04		EP 60.761.231,40
		CP 185.173.101,44	PC 20.382.479,49	I 40.255.264,93	ECP 81.088.968,93	EC 19.872.785,44
		CS 276.513.952,87	TP 48.594.128,40	FPV 63.828.867,58		TR 80.634.016,84
MISSIONE 9	***Sviluppo sostenibile e tutela del territorio e dell'ambiente***					
9 - 1 Programma 1	**Difesa del suolo**					

CONTO DEL BILANCIO - GESTIONE DELLE SPESE ANNO 2023

MISSIONE, PROGRAMMA, TITOLO	DENOMINAZIONE	Residui passivi al 1/1/2023 (RS)	Pagamenti in c/residui (PR)	Riaccertamento residui (R) (1)		Residui passivi da esercizi precedenti (EP=RS-PR+R)
		Previsioni definitive di competenza (CP)	Pagamenti in c/competenza (PC)	Impegni (I) (2)	Economie di competenza (ECP=CP-I-FPV)	Residui passivi da esercizio di competenza (EC=I-PC)
		Previsioni definitive di cassa (CS)	Totale pagamenti (TP=PR+PC)	Fondo pluriennale vincolato (FPV) (3)		Totale residui passivi da riportare (TR=EP+EC)
Titolo 1	***Spese correnti***	RS 579.434,98	PR 265.791,21	R -147.551,64		EP 166.092,13
		CP 664.304,85	PC 378.061,64	I 541.188,88	ECP 32.772,53	EC 163.127,24
		CS 1.243.739,83	TP 643.852,85	FPV 90.343,44		TR 329.219,37
Titolo 2	***Spese in conto capitale***	RS 831.155,54	PR 549.807,78	R -63,44		EP 281.284,32
		CP 2.288.819,59	PC 307.289,79	I 881.829,65	ECP 517.299,37	EC 574.539,86
		CS 3.119.711,49	TP 857.097,57	FPV 889.690,57		TR 855.824,18
Titolo 3	***Spese per incremento attività finanziarie***	RS 0,00	PR 0,00	R 0,00		EP 0,00
		CP 0,00	PC 0,00	I 0,00	ECP 0,00	EC 0,00
		CS 0,00	TP 0,00	FPV 0,00		TR 0,00
Titolo 4	***Rimborso Prestiti***	RS 0,00	PR 0,00	R 0,00		EP 0,00
		CP 0,00	PC 0,00	I 0,00	ECP 0,00	EC 0,00
		CS 0,00	TP 0,00	FPV 0,00		TR 0,00
Totale programma 1	***Difesa del suolo***	RS 1.410.590,52	PR 815.598,99	R -147.615,08		EP 447.376,45
		CP 2.953.124,44	PC 685.351,43	I 1.423.018,53	ECP 550.071,90	EC 737.667,10
		CS 4.363.451,32	TP 1.500.950,42	FPV 980.034,01		TR 1.185.043,55
9 - 2 Programma 2	**Tutela, valorizzazione e recupero ambientale**					
Titolo 1	***Spese correnti***	RS 10.341.035,60	PR 4.290.554,45	R -213.693,49		EP 5.836.787,66
		CP 15.457.212,47	PC 6.762.362,62	I 14.958.301,26	ECP 498.911,21	EC 8.195.938,64
		CS 24.114.530,44	TP 11.052.917,07	FPV 0,00		TR 14.032.726,30
Titolo 2	***Spese in conto capitale***	RS 5.599.839,75	PR 1.081.519,15	R -300.602,24		EP 4.217.718,36
		CP 57.731.183,86	PC 168.545,86	I 577.013,12	ECP 9.702.657,45	EC 408.467,26
		CS 64.275.640,66	TP 1.250.065,01	FPV 47.451.513,29		TR 4.626.185,62
Titolo 3	***Spese per incremento attività finanziarie***	RS 0,00	PR 0,00	R 0,00		EP 0,00
		CP 0,00	PC 0,00	I 0,00	ECP 0,00	EC 0,00
		CS 0,00	TP 0,00	FPV 0,00		TR 0,00
Titolo 4	***Rimborso Prestiti***	RS 0,00	PR 0,00	R 0,00		EP 0,00
		CP 0,00	PC 0,00	I 0,00	ECP 0,00	EC 0,00
		CS 0,00	TP 0,00	FPV 0,00		TR 0,00

CONTO DEL BILANCIO - GESTIONE DELLE SPESE ANNO 2023

MISSIONE, PROGRAMMA, TITOLO	DENOMINAZIONE	Residui passivi al 1/1/2023 (RS)	Pagamenti in c/residui (PR)	Riaccertamento residui (R) (1)		Residui passivi da esercizi precedenti (EP=RS-PR+R)
		Previsioni definitive di competenza (CP)	Pagamenti in c/competenza (PC)	Impegni (I) (2)	Economie di competenza (ECP=CP-I-FPV)	Residui passivi da esercizio di competenza (EC=I-PC)
		Previsioni definitive di cassa (CS)	Totale pagamenti (TP=PR+PC)	Fondo pluriennale vincolato (FPV) (3)		Totale residui passivi da riportare (TR=EP+EC)
Totale programma 2	***Tutela, valorizzazione e recupero ambientale***	RS 15.940.875,35	PR 5.372.073,60	R -514.295,73		EP 10.054.506,02
		CP 73.188.396,33	PC 6.930.908,48	I 15.535.314,38	ECP 10.201.568,66	EC 8.604.405,90
		CS 88.390.171,10	TP 12.302.982,08	FPV 47.451.513,29		TR 18.658.911,92
9 - 3 Programma 3	**Rifiuti**					
Titolo 1	***Spese correnti***	RS 197.779.920,98	PR 175.037.308,55	R -6.219.190,58		EP 16.523.421,85
		CP 248.798.705,10	PC 206.616.876,81	I 247.569.290,08	ECP 1.229.415,02	EC 40.952.413,27
		CS 445.984.851,72	TP 381.654.185,36	FPV 0,00		TR 57.475.835,12
Titolo 2	***Spese in conto capitale***	RS 2.372.917,90	PR 1.904.259,66	R -7.751,12		EP 460.907,12
		CP 6.146.235,81	PC 3.256.291,77	I 3.256.291,77	ECP 527.120,75	EC 0,00
		CS 8.632.273,58	TP 5.160.551,43	FPV 2.362.823,29		TR 460.907,12
Titolo 3	***Spese per incremento attività finanziarie***	RS 0,00	PR 0,00	R 0,00		EP 0,00
		CP 0,00	PC 0,00	I 0,00	ECP 0,00	EC 0,00
		CS 0,00	TP 0,00	FPV 0,00		TR 0,00
Titolo 4	***Rimborso Prestiti***	RS 0,00	PR 0,00	R 0,00		EP 0,00
		CP 0,00	PC 0,00	I 0,00	ECP 0,00	EC 0,00
		CS 0,00	TP 0,00	FPV 0,00		TR 0,00
Totale programma 3	***Rifiuti***	RS 200.152.838,88	PR 176.941.568,21	R -6.226.941,70		EP 16.984.328,97
		CP 254.944.940,91	PC 209.873.168,58	I 250.825.581,85	ECP 1.756.535,77	EC 40.952.413,27
		CS 454.617.125,30	TP 386.814.736,79	FPV 2.362.823,29		TR 57.936.742,24
9 - 4 Programma 4	**Servizio idrico integrato**					
Titolo 1	***Spese correnti***	RS 30.940.034,33	PR 19.843.145,31	R -63.639,68		EP 11.033.249,34
		CP 10.335.208,58	PC 1.329.625,20	I 9.879.895,95	ECP 455.312,63	EC 8.550.270,75
		CS 41.155.124,16	TP 21.172.770,51	FPV 0,00		TR 19.583.520,09
Titolo 2	***Spese in conto capitale***	RS 4.652.421,33	PR 1.660.968,51	R -172.250,32		EP 2.819.202,50
		CP 27.469.207,53	PC 1.612.190,42	I 10.394.014,31	ECP 749.824,84	EC 8.781.823,89
		CS 32.121.598,86	TP 3.273.158,93	FPV 16.325.368,38		TR 11.601.026,39
Titolo 3	***Spese per incremento attività finanziarie***	RS 0,00	PR 0,00	R 0,00		EP 0,00
		CP 0,00	PC 0,00	I 0,00	ECP 0,00	EC 0,00
		CS 0,00	TP 0,00	FPV 0,00		TR 0,00

CONTO DEL BILANCIO - GESTIONE DELLE SPESE ANNO 2023

MISSIONE, PROGRAMMA, TITOLO	DENOMINAZIONE	Residui passivi al 1/1/2023 (RS)	Pagamenti in c/residui (PR)	Riaccertamento residui (R) (1)		Residui passivi da esercizi precedenti (EP=RS-PR+R)
		Previsioni definitive di competenza (CP)	Pagamenti in c/competenza (PC)	Impegni (I) (2)	Economie di competenza (ECP=CP-I-FPV)	Residui passivi da esercizio di competenza (EC=I-PC)
		Previsioni definitive di cassa (CS)	Totale pagamenti (TP=PR+PC)	Fondo pluriennale vincolato (FPV) (3)		Totale residui passivi da riportare (TR=EP+EC)
Titolo 4	***Rimborso Prestiti***	RS 0,00	PR 0,00	R 0,00		EP 0,00
		CP 0,00	PC 0,00	I 0,00	ECP 0,00	EC 0,00
		CS 0,00	TP 0,00	FPV 0,00		TR 0,00
Totale programma 4	***Servizio idrico integrato***	RS 35.592.455,66	PR 21.504.113,82	R -235.890,00		EP 13.852.451,84
		CP 37.804.416,11	PC 2.941.815,62	I 20.273.910,26	ECP 1.205.137,47	EC 17.332.094,64
		CS 73.276.723,02	TP 24.445.929,44	FPV 16.325.368,38		TR 31.184.546,48
9 - 5 Programma 5	**Aree protette, parchi naturali, protezione naturalistica e forestazione**					
Titolo 1	***Spese correnti***	RS 1.841.104,29	PR 393.746,68	R -4.689,44		EP 1.442.668,17
		CP 3.612.836,40	PC 3.350,86	I 3.491.913,68	ECP 120.922,72	EC 3.488.562,82
		CS 5.439.120,69	TP 397.097,54	FPV 0,00		TR 4.931.230,99
Titolo 2	***Spese in conto capitale***	RS 7.460.560,02	PR 3.401.604,20	R -1.085.638,11		EP 2.973.317,71
		CP 2.786.379,14	PC 224.796,31	I 420.709,73	ECP 1.835.225,63	EC 195.913,42
		CS 9.117.268,89	TP 3.626.400,51	FPV 530.443,78		TR 3.169.231,13
Titolo 3	***Spese per incremento attività finanziarie***	RS 0,00	PR 0,00	R 0,00		EP 0,00
		CP 0,00	PC 0,00	I 0,00	ECP 0,00	EC 0,00
		CS 0,00	TP 0,00	FPV 0,00		TR 0,00
Titolo 4	***Rimborso Prestiti***	RS 0,00	PR 0,00	R 0,00		EP 0,00
		CP 0,00	PC 0,00	I 0,00	ECP 0,00	EC 0,00
		CS 0,00	TP 0,00	FPV 0,00		TR 0,00
Totale programma 5	***Aree protette, parchi naturali, protezione naturalistica e forestazione***	RS 9.301.664,31	PR 3.795.350,88	R -1.090.327,55		EP 4.415.985,88
		CP 6.399.215,54	PC 228.147,17	I 3.912.623,41	ECP 1.956.148,35	EC 3.684.476,24
		CS 14.556.389,58	TP 4.023.498,05	FPV 530.443,78		TR 8.100.462,12
9 - 6 Programma 6	**Tutela e valorizzazione delle risorse idriche**					
Titolo 1	***Spese correnti***	RS 1.248.846,13	PR 385.920,61	R 0,00		EP 862.925,52
		CP 755.165,69	PC 2.350,78	I 755.022,13	ECP 143,56	EC 752.671,35
		CS 2.004.011,82	TP 388.271,39	FPV 0,00		TR 1.615.596,87
Titolo 2	***Spese in conto capitale***	RS 137.360,24	PR 137.300,24	R 0,00		EP 60,00
		CP 145.278,30	PC 0,00	I 66.811,45	ECP 13.158,75	EC 66.811,45
		CS 282.638,54	TP 137.300,24	FPV 65.308,10		TR 66.871,45

CONTO DEL BILANCIO - GESTIONE DELLE SPESE ANNO 2023

MISSIONE, PROGRAMMA, TITOLO	DENOMINAZIONE	Residui passivi al 1/1/2023 (RS)	Pagamenti in c/residui (PR)	Riaccertamento residui (R) (1)		Residui passivi da esercizi precedenti (EP=RS-PR+R)
		Previsioni definitive di competenza (CP)	Pagamenti in c/competenza (PC)	Impegni (I) (2)	Economie di competenza (ECP=CP-I-FPV)	Residui passivi da esercizio di competenza (EC=I-PC)
		Previsioni definitive di cassa (CS)	Totale pagamenti (TP=PR+PC)	Fondo pluriennale vincolato (FPV) (3)		Totale residui passivi da riportare (TR=EP+EC)
Titolo 3	***Spese per incremento attività finanziarie***	RS 0,00	PR 0,00	R 0,00		EP 0,00
		CP 0,00	PC 0,00	I 0,00	ECP 0,00	EC 0,00
		CS 0,00	TP 0,00	FPV 0,00		TR 0,00
Titolo 4	***Rimborso Prestiti***	RS 0,00	PR 0,00	R 0,00		EP 0,00
		CP 0,00	PC 0,00	I 0,00	ECP 0,00	EC 0,00
		CS 0,00	TP 0,00	FPV 0,00		TR 0,00
Totale programma 6	***Tutela e valorizzazione delle risorse idriche***	RS 1.386.206,37	PR 523.220,85	R 0,00		EP 862.985,52
		CP 900.443,99	PC 2.350,78	I 821.833,58	ECP 13.302,31	EC 819.482,80
		CS 2.286.650,36	TP 525.571,63	FPV 65.308,10		TR 1.682.468,32
9 - 7 Programma 7	**Sviluppo sostenibile territorio montano piccoli Comuni**					
Titolo 1	***Spese correnti***	RS 0,00	PR 0,00	R 0,00		EP 0,00
		CP 0,00	PC 0,00	I 0,00	ECP 0,00	EC 0,00
		CS 0,00	TP 0,00	FPV 0,00		TR 0,00
Titolo 2	***Spese in conto capitale***	RS 0,00	PR 0,00	R 0,00		EP 0,00
		CP 0,00	PC 0,00	I 0,00	ECP 0,00	EC 0,00
		CS 0,00	TP 0,00	FPV 0,00		TR 0,00
Titolo 3	***Spese per incremento attività finanziarie***	RS 0,00	PR 0,00	R 0,00		EP 0,00
		CP 0,00	PC 0,00	I 0,00	ECP 0,00	EC 0,00
		CS 0,00	TP 0,00	FPV 0,00		TR 0,00
Titolo 4	***Rimborso Prestiti***	RS 0,00	PR 0,00	R 0,00		EP 0,00
		CP 0,00	PC 0,00	I 0,00	ECP 0,00	EC 0,00
		CS 0,00	TP 0,00	FPV 0,00		TR 0,00
Totale programma 7	***Sviluppo sostenibile territorio montano piccoli Comuni***	RS 0,00	PR 0,00	R 0,00		EP 0,00
		CP 0,00	PC 0,00	I 0,00	ECP 0,00	EC 0,00
		CS 0,00	TP 0,00	FPV 0,00		TR 0,00
9 - 8 Programma 8	**Qualità dell'aria e riduzione dell'inquinamento**					
Titolo 1	***Spese correnti***	RS 795.568,52	PR 329.491,22	R -854,89		EP 465.222,41
		CP 1.179.485,32	PC 1.974,58	I 999.972,82	ECP 179.512,50	EC 997.998,24

CONTO DEL BILANCIO - GESTIONE DELLE SPESE ANNO 2023

MISSIONE, PROGRAMMA, TITOLO	DENOMINAZIONE	Residui passivi al 1/1/2023 (RS)	Pagamenti in c/residui (PR)	Riaccertamento residui (R) (1)		Residui passivi da esercizi precedenti (EP=RS-PR+R)
		Previsioni definitive di competenza (CP)	Pagamenti in c/competenza (PC)	Impegni (I) (2)	Economie di competenza (ECP=CP-I-FPV)	Residui passivi da esercizio di competenza (EC=I-PC)
		Previsioni definitive di cassa (CS)	Totale pagamenti (TP=PR+PC)	Fondo pluriennale vincolato (FPV) (3)		Totale residui passivi da riportare (TR=EP+EC)

			CS	1.975.053,84	TP	331.465,80	FPV	0,00			TR	1.463.220,65
	Titolo 2	***Spese in conto capitale***	RS	593.767,88	PR	504.221,76	R	-7.187,33			EP	82.358,79
			CP	3.489.984,14	PC	2.744.931,02	I	2.746.188,99	ECP	729.824,59	EC	1.257,97
			CS	4.237.887,23	TP	3.249.152,78	FPV	13.970,56			TR	83.616,76
	Titolo 3	***Spese per incremento attività finanziarie***	RS	0,00	PR	0,00	R	0,00			EP	0,00
			CP	0,00	PC	0,00	I	0,00	ECP	0,00	EC	0,00
			CS	0,00	TP	0,00	FPV	0,00			TR	0,00
	Titolo 4	***Rimborso Prestiti***	RS	0,00	PR	0,00	R	0,00			EP	0,00
			CP	0,00	PC	0,00	I	0,00	ECP	0,00	EC	0,00
			CS	0,00	TP	0,00	FPV	0,00			TR	0,00
Totale programma	**8**	***Qualità dell'aria e riduzione dell'inquinamento***	RS	1.389.336,40	PR	833.712,98	R	-8.042,22			EP	547.581,20
			CP	4.669.469,46	PC	2.746.905,60	I	3.746.161,81	ECP	909.337,09	EC	999.256,21
			CS	6.212.941,07	TP	3.580.618,58	FPV	13.970,56			TR	1.546.837,41
TOTALE MISSIONE 9		***Sviluppo sostenibile e tutela del territorio e dell'ambiente***	RS	265.173.967,49	PR	209.785.639,33	R	-8.223.112,28			EP	47.165.215,88
			CP	380.860.006,78	PC	223.408.647,66	I	296.538.443,82	ECP	16.592.101,55	EC	73.129.796,16
			CS	643.703.451,75	TP	433.194.286,99	FPV	67.729.461,41			TR	120.295.012,04
	MISSIONE	***10***	***Trasporti e diritto alla mobilità***									
10 - 1	**Programma**	**1**	**Trasporto ferroviario**									
	Titolo 1	***Spese correnti***	RS	4.526.507,53	PR	365.036,75	R	0,00			EP	4.161.470,78
			CP	100.845,40	PC	0,00	I	100.845,40	ECP	0,00	EC	100.845,40
			CS	4.627.352,93	TP	365.036,75	FPV	0,00			TR	4.262.316,18
	Titolo 2	***Spese in conto capitale***	RS	126.648,91	PR	0,00	R	-54.293,09			EP	72.355,82
			CP	0,00	PC	0,00	I	0,00	ECP	0,00	EC	0,00
			CS	126.648,91	TP	0,00	FPV	0,00			TR	72.355,82
	Titolo 3	***Spese per incremento attività finanziarie***	RS	0,00	PR	0,00	R	0,00			EP	0,00
			CP	0,00	PC	0,00	I	0,00	ECP	0,00	EC	0,00
			CS	0,00	TP	0,00	FPV	0,00			TR	0,00
	Titolo 4	***Rimborso Prestiti***	RS	0,00	PR	0,00	R	0,00			EP	0,00

CONTO DEL BILANCIO - GESTIONE DELLE SPESE ANNO 2023

MISSIONE, PROGRAMMA, TITOLO	DENOMINAZIONE	Residui passivi al 1/1/2023 (RS)	Pagamenti in c/residui (PR)	Riaccertamento residui (R) (1)		Residui passivi da esercizi precedenti (EP=RS-PR+R)
		Previsioni definitive di competenza (CP)	Pagamenti in c/competenza (PC)	Impegni (I) (2)	Economie di competenza (ECP=CP-I-FPV)	Residui passivi da esercizio di competenza (EC=I-PC)
		Previsioni definitive di cassa (CS)	Totale pagamenti (TP=PR+PC)	Fondo pluriennale vincolato (FPV) (3)		Totale residui passivi da riportare (TR=EP+EC)
		CP 0,00	PC 0,00	I 0,00	ECP 0,00	EC 0,00
		CS 0,00	TP 0,00	FPV 0,00		TR 0,00
Totale programma 1	***Trasporto ferroviario***	RS 4.653.156,44	PR 365.036,75	R -54.293,09		EP 4.233.826,60
		CP 100.845,40	PC 0,00	I 100.845,40	ECP 0,00	EC 100.845,40
		CS 4.754.001,84	TP 365.036,75	FPV 0,00		TR 4.334.672,00
10 - 2 Programma 2	**Trasporto pubblico locale**					
Titolo 1	***Spese correnti***	RS 664.388,31	PR 663.993,63	R 0,00		EP 394,68
		CP 50.063.744,73	PC 47.784.164,86	I 49.921.539,28	ECP 142.205,45	EC 2.137.374,42
		CS 50.728.133,04	TP 48.448.158,49	FPV 0,00		TR 2.137.769,10
Titolo 2	***Spese in conto capitale***	RS 79.638.279,42	PR 59.977.413,70	R -70.248,08		EP 19.590.617,64
		CP 468.106.918,82	PC 123.518.663,97	I 128.822.515,39	ECP 139.769.289,02	EC 5.303.851,42
		CS 679.513.650,86	TP 183.496.077,67	FPV 199.515.114,41		TR 24.894.469,06
Titolo 3	***Spese per incremento attività finanziarie***	RS 0,00	PR 0,00	R 0,00		EP 0,00
		CP 0,00	PC 0,00	I 0,00	ECP 0,00	EC 0,00
		CS 0,00	TP 0,00	FPV 0,00		TR 0,00
Titolo 4	***Rimborso Prestiti***	RS 0,00	PR 0,00	R 0,00		EP 0,00
		CP 0,00	PC 0,00	I 0,00	ECP 0,00	EC 0,00
		CS 0,00	TP 0,00	FPV 0,00		TR 0,00
Totale programma 2	***Trasporto pubblico locale***	RS 80.302.667,73	PR 60.641.407,33	R -70.248,08		EP 19.591.012,32
		CP 518.170.663,55	PC 171.302.828,83	I 178.744.054,67	ECP 139.911.494,47	EC 7.441.225,84
		CS 730.241.783,90	TP 231.944.236,16	FPV 199.515.114,41		TR 27.032.238,16
10 - 3 Programma 3	**Trasporto per vie d'acqua**					
Titolo 1	***Spese correnti***	RS 0,00	PR 0,00	R 0,00		EP 0,00
		CP 4.869,40	PC 0,00	I 0,00	ECP 4.869,40	EC 0,00
		CS 4.869,40	TP 0,00	FPV 0,00		TR 0,00
Titolo 2	***Spese in conto capitale***	RS 0,00	PR 0,00	R 0,00		EP 0,00
		CP 0,00	PC 0,00	I 0,00	ECP 0,00	EC 0,00
		CS 0,00	TP 0,00	FPV 0,00		TR 0,00

CONTO DEL BILANCIO - GESTIONE DELLE SPESE ANNO 2023

MISSIONE, PROGRAMMA, TITOLO	DENOMINAZIONE	Residui passivi al 1/1/2023 (RS)	Pagamenti in c/residui (PR)	Riaccertamento residui (R) (1)		Residui passivi da esercizi precedenti (EP=RS-PR+R)
		Previsioni definitive di competenza (CP)	Pagamenti in c/competenza (PC)	Impegni (I) (2)	Economie di competenza (ECP=CP-I-FPV)	Residui passivi da esercizio di competenza (EC=I-PC)
		Previsioni definitive di cassa (CS)	Totale pagamenti (TP=PR+PC)	Fondo pluriennale vincolato (FPV) (3)		Totale residui passivi da riportare (TR=EP+EC)
Titolo 3	***Spese per incremento attività finanziarie***	RS 0,00	PR 0,00	R 0,00		EP 0,00
		CP 0,00	PC 0,00	I 0,00	ECP 0,00	EC 0,00
		CS 0,00	TP 0,00	FPV 0,00		TR 0,00
Titolo 4	***Rimborso Prestiti***	RS 0,00	PR 0,00	R 0,00		EP 0,00
		CP 0,00	PC 0,00	I 0,00	ECP 0,00	EC 0,00
		CS 0,00	TP 0,00	FPV 0,00		TR 0,00
Totale programma 3	***Trasporto per vie d'acqua***	RS 0,00	PR 0,00	R 0,00		EP 0,00
		CP 4.869,40	PC 0,00	I 0,00	ECP 4.869,40	EC 0,00
		CS 4.869,40	TP 0,00	FPV 0,00		TR 0,00
10 - 4 Programma 4	**Altre modalità di trasporto**					
Titolo 1	***Spese correnti***	RS 315.954,75	PR 26.574,98	R 0,00		EP 289.379,77
		CP 20.000,00	PC 0,00	I 0,00	ECP 20.000,00	EC 0,00
		CS 101.160,74	TP 26.574,98	FPV 0,00		TR 289.379,77
Titolo 2	***Spese in conto capitale***	RS 30.674,48	PR 0,00	R 0,00		EP 30.674,48
		CP 8.147.817,04	PC 1.359.631,51	I 1.481.556,68	ECP 0,00	EC 121.925,17
		CS 10.364.005,42	TP 1.359.631,51	FPV 6.666.260,36		TR 152.599,65
Titolo 3	***Spese per incremento attività finanziarie***	RS 0,00	PR 0,00	R 0,00		EP 0,00
		CP 0,00	PC 0,00	I 0,00	ECP 0,00	EC 0,00
		CS 0,00	TP 0,00	FPV 0,00		TR 0,00
Titolo 4	***Rimborso Prestiti***	RS 0,00	PR 0,00	R 0,00		EP 0,00
		CP 0,00	PC 0,00	I 0,00	ECP 0,00	EC 0,00
		CS 0,00	TP 0,00	FPV 0,00		TR 0,00
Totale programma 4	***Altre modalità di trasporto***	RS 346.629,23	PR 26.574,98	R 0,00		EP 320.054,25
		CP 8.167.817,04	PC 1.359.631,51	I 1.481.556,68	ECP 20.000,00	EC 121.925,17
		CS 10.465.166,16	TP 1.386.206,49	FPV 6.666.260,36		TR 441.979,42
10 - 5 Programma 5	**Viabilità e infrastrutture stradali**					
Titolo 1	***Spese correnti***	RS 44.735.652,52	PR 30.133.818,55	R -1.049.220,37		EP 13.552.613,60
		CP 108.451.896,26	PC 77.686.060,33	I 107.658.177,59	ECP 658.900,54	EC 29.972.117,26
		CS 153.104.212,84	TP 107.819.878,88	FPV 134.818,13		TR 43.524.730,86

CONTO DEL BILANCIO - GESTIONE DELLE SPESE ANNO 2023

MISSIONE, PROGRAMMA, TITOLO	DENOMINAZIONE	Residui passivi al 1/1/2023 (RS)	Pagamenti in c/residui (PR)	Riaccertamento residui (R) (1)		Residui passivi da esercizi precedenti (EP=RS-PR+R)
		Previsioni definitive di competenza (CP)	Pagamenti in c/competenza (PC)	Impegni (I) (2)	Economie di competenza (ECP=CP-I-FPV)	Residui passivi da esercizio di competenza (EC=I-PC)
		Previsioni definitive di cassa (CS)	Totale pagamenti (TP=PR+PC)	Fondo pluriennale vincolato (FPV) (3)		Totale residui passivi da riportare (TR=EP+EC)

Titolo 2	***Spese in conto capitale***	RS	59.339.328,34	PR	32.515.311,61	R	-4.237.543,44			EP	22.586.473,29
		CP	417.887.647,89	PC	26.831.961,91	I	47.268.071,30	ECP	142.262.450,70	EC	20.436.109,39
		CS	480.227.662,60	TP	59.347.273,52	FPV	228.357.125,89			TR	43.022.582,68
Titolo 3	***Spese per incremento attività finanziarie***	RS	0,00	PR	0,00	R	0,00			EP	0,00
		CP	0,00	PC	0,00	I	0,00	ECP	0,00	EC	0,00
		CS	0,00	TP	0,00	FPV	0,00			TR	0,00
Titolo 4	***Rimborso Prestiti***	RS	0,00	PR	0,00	R	0,00			EP	0,00
		CP	0,00	PC	0,00	I	0,00	ECP	0,00	EC	0,00
		CS	0,00	TP	0,00	FPV	0,00			TR	0,00
Totale programma 5	***Viabilità e infrastrutture stradali***	RS	104.074.980,86	PR	62.649.130,16	R	-5.286.763,81			EP	36.139.086,89
		CP	526.339.544,15	PC	104.518.022,24	I	154.926.248,89	ECP	142.921.351,24	EC	50.408.226,65
		CS	633.331.875,44	TP	167.167.152,40	FPV	228.491.944,02			TR	86.547.313,54
TOTALE MISSIONE 10	***Trasporti e diritto alla mobilità***	RS	189.377.434,26	PR	123.682.149,22	R	-5.411.304,98			EP	60.283.980,06
		CP	1.052.783.739,54	PC	277.180.482,58	I	335.252.705,64	ECP	282.857.715,11	EC	58.072.223,06
		CS	1.378.797.696,74	TP	400.862.631,80	FPV	434.673.318,79			TR	118.356.203,12
MISSIONE 11	***Soccorso civile***										
11 - 1 Programma 1	**Sistema di protezione civile**										
Titolo 1	***Spese correnti***	RS	10.952.468,14	PR	6.433.450,79	R	-39.778,18			EP	4.479.239,17
		CP	6.484.958,20	PC	1.277.301,49	I	6.091.135,18	ECP	393.823,02	EC	4.813.833,69
		CS	17.427.426,34	TP	7.710.752,28	FPV	0,00			TR	9.293.072,86
Titolo 2	***Spese in conto capitale***	RS	40.261,35	PR	0,00	R	0,00			EP	40.261,35
		CP	85.278,00	PC	0,00	I	0,00	ECP	2.074,47	EC	0,00
		CS	125.539,35	TP	0,00	FPV	83.203,53			TR	40.261,35
Titolo 3	***Spese per incremento attività finanziarie***	RS	0,00	PR	0,00	R	0,00			EP	0,00
		CP	0,00	PC	0,00	I	0,00	ECP	0,00	EC	0,00
		CS	0,00	TP	0,00	FPV	0,00			TR	0,00
Titolo 4	***Rimborso Prestiti***	RS	0,00	PR	0,00	R	0,00			EP	0,00
		CP	0,00	PC	0,00	I	0,00	ECP	0,00	EC	0,00
		CS	0,00	TP	0,00	FPV	0,00			TR	0,00

CONTO DEL BILANCIO - GESTIONE DELLE SPESE ANNO 2023

MISSIONE, PROGRAMMA, TITOLO	DENOMINAZIONE	Residui passivi al 1/1/2023 (RS)	Pagamenti in c/residui (PR)	Riaccertamento residui (R) (1)		Residui passivi da esercizi precedenti (EP=RS-PR+R)
		Previsioni definitive di competenza (CP)	Pagamenti in c/competenza (PC)	Impegni (I) (2)	Economie di competenza (ECP=CP-I-FPV)	Residui passivi da esercizio di competenza (EC=I-PC)
		Previsioni definitive di cassa (CS)	Totale pagamenti (TP=PR+PC)	Fondo pluriennale vincolato (FPV) (3)		Totale residui passivi da riportare (TR=EP+EC)
Totale programma 1	***Sistema di protezione civile***	RS 10.992.729,49	PR 6.433.450,79	R -39.778,18		EP 4.519.500,52
		CP 6.570.236,20	PC 1.277.301,49	I 6.091.135,18	ECP 395.897,49	EC 4.813.833,69
		CS 17.552.965,69	TP 7.710.752,28	FPV 83.203,53		TR 9.333.334,21
11 - 2 Programma 2	**Interventi a seguito di calamità naturali**					
Titolo 1	***Spese correnti***	RS 0,00	PR 0,00	R 0,00		EP 0,00
		CP 0,00	PC 0,00	I 0,00	ECP 0,00	EC 0,00
		CS 0,00	TP 0,00	FPV 0,00		TR 0,00
Titolo 2	***Spese in conto capitale***	RS 0,00	PR 0,00	R 0,00		EP 0,00
		CP 1.702.171,45	PC 0,00	I 0,00	ECP 1.702.171,45	EC 0,00
		CS 1.702.171,45	TP 0,00	FPV 0,00		TR 0,00
Titolo 3	***Spese per incremento attività finanziarie***	RS 0,00	PR 0,00	R 0,00		EP 0,00
		CP 0,00	PC 0,00	I 0,00	ECP 0,00	EC 0,00
		CS 0,00	TP 0,00	FPV 0,00		TR 0,00
Titolo 4	***Rimborso Prestiti***	RS 0,00	PR 0,00	R 0,00		EP 0,00
		CP 0,00	PC 0,00	I 0,00	ECP 0,00	EC 0,00
		CS 0,00	TP 0,00	FPV 0,00		TR 0,00
Totale programma 2	***Interventi a seguito di calamità naturali***	RS 0,00	PR 0,00	R 0,00		EP 0,00
		CP 1.702.171,45	PC 0,00	I 0,00	ECP 1.702.171,45	EC 0,00
		CS 1.702.171,45	TP 0,00	FPV 0,00		TR 0,00
TOTALE MISSIONE 11	***Soccorso civile***	RS 10.992.729,49	PR 6.433.450,79	R -39.778,18		EP 4.519.500,52
		CP 8.272.407,65	PC 1.277.301,49	I 6.091.135,18	ECP 2.098.068,94	EC 4.813.833,69
		CS 19.255.137,14	TP 7.710.752,28	FPV 83.203,53		TR 9.333.334,21
MISSIONE 12	***Diritti sociali, politiche sociali e famiglia***					
12 - 1 Programma 1	**Interventi per l'infanzia e i minori e per asili nido**					
Titolo 1	***Spese correnti***	RS 37.661.389,11	PR 26.976.811,80	R -1.421.281,60		EP 9.263.295,71
		CP 35.634.688,42	PC 1.404.411,47	I 24.117.302,33	ECP 4.169.228,24	EC 22.712.890,86
		CS 73.027.893,90	TP 28.381.223,27	FPV 7.348.157,85		TR 31.976.186,57
Titolo 2	***Spese in conto capitale***	RS 241.017,70	PR 108.285,85	R -74.405,50		EP 58.326,35

CONTO DEL BILANCIO - GESTIONE DELLE SPESE ANNO 2023

MISSIONE, PROGRAMMA, TITOLO	DENOMINAZIONE	Residui passivi al 1/1/2023 (RS)		Pagamenti in c/residui (PR)		Riaccertamento residui (R) (1)			Residui passivi da esercizi precedenti (EP=RS-PR+R)	
		Previsioni definitive di competenza (CP)		Pagamenti in c/competenza (PC)		Impegni (I) (2)		Economie di competenza (ECP=CP-I-FPV)	Residui passivi da esercizio di competenza (EC=I-PC)	
		Previsioni definitive di cassa (CS)		Totale pagamenti (TP=PR+PC)		Fondo pluriennale vincolato (FPV) (3)			Totale residui passivi da riportare (TR=EP+EC)	
		CP	26.063.570,74	PC	41.354,73	I	7.147.755,57	ECP 1.409.661,48	EC	7.106.400,84
		CS	26.681.472,09	TP	149.640,58	FPV	17.506.153,69		TR	7.164.727,19
Titolo 3	***Spese per incremento attività finanziarie***	RS	0,00	PR	0,00	R	0,00		EP	0,00
		CP	0,00	PC	0,00	I	0,00	ECP 0,00	EC	0,00
		CS	0,00	TP	0,00	FPV	0,00		TR	0,00
Titolo 4	***Rimborso Prestiti***	RS	0,00	PR	0,00	R	0,00		EP	0,00
		CP	0,00	PC	0,00	I	0,00	ECP 0,00	EC	0,00
		CS	0,00	TP	0,00	FPV	0,00		TR	0,00
Totale programma 1	***Interventi per l'infanzia e i minori e per asili nido***	RS	37.902.406,81	PR	27.085.097,65	R	-1.495.687,10		EP	9.321.622,06
		CP	61.698.259,16	PC	1.445.766,20	I	31.265.057,90	ECP 5.578.889,72	EC	29.819.291,70
		CS	99.709.365,99	TP	28.530.863,85	FPV	24.854.311,54		TR	39.140.913,76
12 - 2 Programma 2	**Interventi per la disabilità**									
Titolo 1	***Spese correnti***	RS	9.012.181,97	PR	1.988.138,89	R	-2.610.729,78		EP	4.413.313,30
		CP	22.329.746,14	PC	10.491.755,33	I	12.385.688,57	ECP 9.850.807,57	EC	1.893.933,24
		CS	31.341.928,11	TP	12.479.894,22	FPV	93.250,00		TR	6.307.246,54
Titolo 2	***Spese in conto capitale***	RS	0,00	PR	0,00	R	0,00		EP	0,00
		CP	0,00	PC	0,00	I	0,00	ECP 0,00	EC	0,00
		CS	0,00	TP	0,00	FPV	0,00		TR	0,00
Titolo 3	***Spese per incremento attività finanziarie***	RS	0,00	PR	0,00	R	0,00		EP	0,00
		CP	0,00	PC	0,00	I	0,00	ECP 0,00	EC	0,00
		CS	0,00	TP	0,00	FPV	0,00		TR	0,00
Titolo 4	***Rimborso Prestiti***	RS	0,00	PR	0,00	R	0,00		EP	0,00
		CP	0,00	PC	0,00	I	0,00	ECP 0,00	EC	0,00
		CS	0,00	TP	0,00	FPV	0,00		TR	0,00
Totale programma 2	***Interventi per la disabilità***	RS	9.012.181,97	PR	1.988.138,89	R	-2.610.729,78		EP	4.413.313,30
		CP	22.329.746,14	PC	10.491.755,33	I	12.385.688,57	ECP 9.850.807,57	EC	1.893.933,24
		CS	31.341.928,11	TP	12.479.894,22	FPV	93.250,00		TR	6.307.246,54
12 - 3 Programma 3	**Interventi per gli anziani**									

CONTO DEL BILANCIO - GESTIONE DELLE SPESE ANNO 2023

MISSIONE, PROGRAMMA, TITOLO	DENOMINAZIONE	Residui passivi al 1/1/2023 (RS)	Pagamenti in c/residui (PR)	Riaccertamento residui (R) (1)		Residui passivi da esercizi precedenti (EP=RS-PR+R)
		Previsioni definitive di competenza (CP)	Pagamenti in c/competenza (PC)	Impegni (I) (2)	Economie di competenza (ECP=CP-I-FPV)	Residui passivi da esercizio di competenza (EC=I-PC)
		Previsioni definitive di cassa (CS)	Totale pagamenti (TP=PR+PC)	Fondo pluriennale vincolato (FPV) (3)		Totale residui passivi da riportare (TR=EP+EC)
Titolo 1	***Spese correnti***	RS 2.124.305,12	PR 1.462.025,57	R -18.364,71		EP 643.914,84
		CP 2.003.162,75	PC 383.615,37	I 1.707.611,57	ECP 295.551,18	EC 1.323.996,20
		CS 4.127.467,87	TP 1.845.640,94	FPV 0,00		TR 1.967.911,04
Titolo 2	***Spese in conto capitale***	RS 408.003,19	PR 0,00	R -406.387,35		EP 1.615,84
		CP 0,00	PC 0,00	I 0,00	ECP 0,00	EC 0,00
		CS 208.003,19	TP 0,00	FPV 0,00		TR 1.615,84
Titolo 3	***Spese per incremento attività finanziarie***	RS 0,00	PR 0,00	R 0,00		EP 0,00
		CP 0,00	PC 0,00	I 0,00	ECP 0,00	EC 0,00
		CS 0,00	TP 0,00	FPV 0,00		TR 0,00
Titolo 4	***Rimborso Prestiti***	RS 0,00	PR 0,00	R 0,00		EP 0,00
		CP 0,00	PC 0,00	I 0,00	ECP 0,00	EC 0,00
		CS 0,00	TP 0,00	FPV 0,00		TR 0,00
Totale programma 3	***Interventi per gli anziani***	RS 2.532.308,31	PR 1.462.025,57	R -424.752,06		EP 645.530,68
		CP 2.003.162,75	PC 383.615,37	I 1.707.611,57	ECP 295.551,18	EC 1.323.996,20
		CS 4.335.471,06	TP 1.845.640,94	FPV 0,00		TR 1.969.526,88
12 - 4 Programma 4	**Interventi per i soggetti a rischio di esclusione sociale**					
Titolo 1	***Spese correnti***	RS 29.961.146,24	PR 15.071.741,01	R -2.467.884,21		EP 12.421.521,02
		CP 81.564.097,31	PC 14.543.515,06	I 35.204.453,55	ECP 34.910.341,73	EC 20.660.938,49
		CS 108.984.694,91	TP 29.615.256,07	FPV 11.449.302,03		TR 33.082.459,51
Titolo 2	***Spese in conto capitale***	RS 2.538.455,59	PR 1.538.855,60	R -133.430,85		EP 866.169,14
		CP 7.961.347,49	PC 6.018.152,75	I 6.018.402,75	ECP 1.400.514,44	EC 250,00
		CS 10.381.606,48	TP 7.557.008,35	FPV 542.430,30		TR 866.419,14
Titolo 3	***Spese per incremento attività finanziarie***	RS 0,00	PR 0,00	R 0,00		EP 0,00
		CP 0,00	PC 0,00	I 0,00	ECP 0,00	EC 0,00
		CS 0,00	TP 0,00	FPV 0,00		TR 0,00
Titolo 4	***Rimborso Prestiti***	RS 0,00	PR 0,00	R 0,00		EP 0,00
		CP 0,00	PC 0,00	I 0,00	ECP 0,00	EC 0,00
		CS 0,00	TP 0,00	FPV 0,00		TR 0,00

CONTO DEL BILANCIO - GESTIONE DELLE SPESE ANNO 2023

MISSIONE, PROGRAMMA, TITOLO	DENOMINAZIONE	Residui passivi al 1/1/2023 (RS)	Pagamenti in c/residui (PR)	Riaccertamento residui (R) (1)		Residui passivi da esercizi precedenti (EP=RS-PR+R)
		Previsioni definitive di competenza (CP)	Pagamenti in c/competenza (PC)	Impegni (I) (2)	Economie di competenza (ECP=CP-I-FPV)	Residui passivi da esercizio di competenza (EC=I-PC)
		Previsioni definitive di cassa (CS)	Totale pagamenti (TP=PR+PC)	Fondo pluriennale vincolato (FPV) (3)		Totale residui passivi da riportare (TR=EP+EC)
Totale programma 4	***Interventi per i soggetti a rischio di esclusione sociale***	RS 32.499.601,83	PR 16.610.596,61	R -2.601.315,06		EP 13.287.690,16
		CP 89.525.444,80	PC 20.561.667,81	I 41.222.856,30	ECP 36.310.856,17	EC 20.661.188,49
		CS 119.366.301,39	TP 37.172.264,42	FPV 11.991.732,33		TR 33.948.878,65
12 - 5 Programma 5	**Interventi per le famiglie**					
Titolo 1	***Spese correnti***	RS 75.256,00	PR 8.000,00	R 0,00		EP 67.256,00
		CP 512.000,00	PC 6.000,00	I 6.000,00	ECP 506.000,00	EC 0,00
		CS 379.256,00	TP 14.000,00	FPV 0,00		TR 67.256,00
Titolo 2	***Spese in conto capitale***	RS 0,00	PR 0,00	R 0,00		EP 0,00
		CP 0,00	PC 0,00	I 0,00	ECP 0,00	EC 0,00
		CS 0,00	TP 0,00	FPV 0,00		TR 0,00
Titolo 3	***Spese per incremento attività finanziarie***	RS 0,00	PR 0,00	R 0,00		EP 0,00
		CP 0,00	PC 0,00	I 0,00	ECP 0,00	EC 0,00
		CS 0,00	TP 0,00	FPV 0,00		TR 0,00
Titolo 4	***Rimborso Prestiti***	RS 0,00	PR 0,00	R 0,00		EP 0,00
		CP 0,00	PC 0,00	I 0,00	ECP 0,00	EC 0,00
		CS 0,00	TP 0,00	FPV 0,00		TR 0,00
Totale programma 5	***Interventi per le famiglie***	RS 75.256,00	PR 8.000,00	R 0,00		EP 67.256,00
		CP 512.000,00	PC 6.000,00	I 6.000,00	ECP 506.000,00	EC 0,00
		CS 379.256,00	TP 14.000,00	FPV 0,00		TR 67.256,00
12 - 6 Programma 6	**Interventi per il diritto alla casa**					
Titolo 1	***Spese correnti***	RS 147.471,01	PR 144.359,50	R -688,68		EP 2.422,83
		CP 26.229,52	PC 10.649,43	I 25.714,03	ECP 515,49	EC 15.064,60
		CS 173.700,53	TP 155.008,93	FPV 0,00		TR 17.487,43
Titolo 2	***Spese in conto capitale***	RS 0,00	PR 0,00	R 0,00		EP 0,00
		CP 0,00	PC 0,00	I 0,00	ECP 0,00	EC 0,00
		CS 0,00	TP 0,00	FPV 0,00		TR 0,00
Titolo 3	***Spese per incremento attività finanziarie***	RS 0,00	PR 0,00	R 0,00		EP 0,00
		CP 0,00	PC 0,00	I 0,00	ECP 0,00	EC 0,00
		CS 0,00	TP 0,00	FPV 0,00		TR 0,00

CONTO DEL BILANCIO - GESTIONE DELLE SPESE ANNO 2023

MISSIONE, PROGRAMMA, TITOLO	DENOMINAZIONE	Residui passivi al 1/1/2023 (RS)	Pagamenti in c/residui (PR)	Riaccertamento residui (R) (1)		Residui passivi da esercizi precedenti (EP=RS-PR+R)
		Previsioni definitive di competenza (CP)	Pagamenti in c/competenza (PC)	Impegni (I) (2)	Economie di competenza (ECP=CP-I-FPV)	Residui passivi da esercizio di competenza (EC=I-PC)
		Previsioni definitive di cassa (CS)	Totale pagamenti (TP=PR+PC)	Fondo pluriennale vincolato (FPV) (3)		Totale residui passivi da riportare (TR=EP+EC)

Titolo 4	***Rimborso Prestiti***	RS	0,00	PR	0,00	R	0,00			EP	0,00
		CP	0,00	PC	0,00	I	0,00	ECP	0,00	EC	0,00
		CS	0,00	TP	0,00	FPV	0,00			TR	0,00
Totale programma 6	***Interventi per il diritto alla casa***	RS	147.471,01	PR	144.359,50	R	-688,68			EP	2.422,83
		CP	26.229,52	PC	10.649,43	I	25.714,03	ECP	515,49	EC	15.064,60
		CS	173.700,53	TP	155.008,93	FPV	0,00			TR	17.487,43
12 - 7 Programma 7	**Programmazione e governo della rete dei servizi sociosanitari e sociali**										
Titolo 1	***Spese correnti***	RS	79.579.461,14	PR	6.349.787,93	R	-5.747.380,83			EP	67.482.292,38
		CP	26.136.112,96	PC	2.353.003,57	I	17.291.163,46	ECP	7.680.825,22	EC	14.938.159,89
		CS	105.335.081,23	TP	8.702.791,50	FPV	1.164.124,28			TR	82.420.452,27
Titolo 2	***Spese in conto capitale***	RS	16.991,18	PR	9.150,00	R	-151,89			EP	7.689,29
		CP	96.288,31	PC	0,00	I	0,00	ECP	29.932,51	EC	0,00
		CS	113.279,49	TP	9.150,00	FPV	66.355,80			TR	7.689,29
Titolo 3	***Spese per incremento attività finanziarie***	RS	0,00	PR	0,00	R	0,00			EP	0,00
		CP	0,00	PC	0,00	I	0,00	ECP	0,00	EC	0,00
		CS	0,00	TP	0,00	FPV	0,00			TR	0,00
Titolo 4	***Rimborso Prestiti***	RS	0,00	PR	0,00	R	0,00			EP	0,00
		CP	0,00	PC	0,00	I	0,00	ECP	0,00	EC	0,00
		CS	0,00	TP	0,00	FPV	0,00			TR	0,00
Totale programma 7	***Programmazione e governo della rete dei servizi sociosanitari e sociali***	RS	79.596.452,32	PR	6.358.937,93	R	-5.747.532,72			EP	67.489.981,67
		CP	26.232.401,27	PC	2.353.003,57	I	17.291.163,46	ECP	7.710.757,73	EC	14.938.159,89
		CS	105.448.360,72	TP	8.711.941,50	FPV	1.230.480,08			TR	82.428.141,56
12 - 8 Programma 8	**Cooperazione e associazionismo**										
Titolo 1	***Spese correnti***	RS	8.226,27	PR	6.704,52	R	0,00			EP	1.521,75
		CP	28.000,00	PC	0,00	I	2.153,73	ECP	25.846,27	EC	2.153,73
		CS	36.226,27	TP	6.704,52	FPV	0,00			TR	3.675,48
Titolo 2	***Spese in conto capitale***	RS	120.455,25	PR	0,00	R	0,00			EP	120.455,25
		CP	0,00	PC	0,00	I	0,00	ECP	0,00	EC	0,00
		CS	0,00	TP	0,00	FPV	0,00			TR	120.455,25

CONTO DEL BILANCIO - GESTIONE DELLE SPESE ANNO 2023

MISSIONE, PROGRAMMA, TITOLO	DENOMINAZIONE	Residui passivi al 1/1/2023 (RS)	Pagamenti in c/residui (PR)	Riaccertamento residui (R) (1)		Residui passivi da esercizi precedenti (EP=RS-PR+R)
		Previsioni definitive di competenza (CP)	Pagamenti in c/competenza (PC)	Impegni (I) (2)	Economie di competenza (ECP=CP-I-FPV)	Residui passivi da esercizio di competenza (EC=I-PC)
		Previsioni definitive di cassa (CS)	Totale pagamenti (TP=PR+PC)	Fondo pluriennale vincolato (FPV) (3)		Totale residui passivi da riportare (TR=EP+EC)
Titolo 3	***Spese per incremento attività finanziarie***	RS 0,00	PR 0,00	R 0,00		EP 0,00
		CP 0,00	PC 0,00	I 0,00	ECP 0,00	EC 0,00
		CS 0,00	TP 0,00	FPV 0,00		TR 0,00
Titolo 4	***Rimborso Prestiti***	RS 0,00	PR 0,00	R 0,00		EP 0,00
		CP 0,00	PC 0,00	I 0,00	ECP 0,00	EC 0,00
		CS 0,00	TP 0,00	FPV 0,00		TR 0,00
Totale programma 8	***Cooperazione e associazionismo***	RS 128.681,52	PR 6.704,52	R 0,00		EP 121.977,00
		CP 28.000,00	PC 0,00	I 2.153,73	ECP 25.846,27	EC 2.153,73
		CS 36.226,27	TP 6.704,52	FPV 0,00		TR 124.130,73
12 - 9 Programma 9	**Servizio necroscopico e cimiteriale**					
Titolo 1	***Spese correnti***	RS 10.023.965,31	PR 7.332.026,19	R -739.284,62		EP 1.952.654,50
		CP 14.234.379,09	PC 6.426.823,86	I 13.638.045,42	ECP 596.333,67	EC 7.211.221,56
		CS 23.682.955,16	TP 13.758.850,05	FPV 0,00		TR 9.163.876,06
Titolo 2	***Spese in conto capitale***	RS 227.469,99	PR 176.441,32	R -7.309,56		EP 43.719,11
		CP 25.000,00	PC 0,00	I 0,00	ECP 25.000,00	EC 0,00
		CS 250.915,60	TP 176.441,32	FPV 0,00		TR 43.719,11
Titolo 3	***Spese per incremento attività finanziarie***	RS 0,00	PR 0,00	R 0,00		EP 0,00
		CP 0,00	PC 0,00	I 0,00	ECP 0,00	EC 0,00
		CS 0,00	TP 0,00	FPV 0,00		TR 0,00
Titolo 4	***Rimborso Prestiti***	RS 0,00	PR 0,00	R 0,00		EP 0,00
		CP 0,00	PC 0,00	I 0,00	ECP 0,00	EC 0,00
		CS 0,00	TP 0,00	FPV 0,00		TR 0,00
Totale programma 9	***Servizio necroscopico e cimiteriale***	RS 10.251.435,30	PR 7.508.467,51	R -746.594,18		EP 1.996.373,61
		CP 14.259.379,09	PC 6.426.823,86	I 13.638.045,42	ECP 621.333,67	EC 7.211.221,56
		CS 23.933.870,76	TP 13.935.291,37	FPV 0,00		TR 9.207.595,17
TOTALE MISSIONE 12	***Diritti sociali, politiche sociali e famiglia***	RS 172.145.795,07	PR 61.172.328,18	R -13.627.299,58		EP 97.346.167,31
		CP 216.614.622,73	PC 41.679.281,57	I 117.544.290,98	ECP 60.900.557,80	EC 75.865.009,41
		CS 384.724.480,83	TP 102.851.609,75	FPV 38.169.773,95		TR 173.211.176,72

CONTO DEL BILANCIO - GESTIONE DELLE SPESE ANNO 2023

MISSIONE, PROGRAMMA, TITOLO	DENOMINAZIONE	Residui passivi al 1/1/2023 (RS)	Pagamenti in c/residui (PR)	Riaccertamento residui (R) (1)		Residui passivi da esercizi precedenti (EP=RS-PR+R)
		Previsioni definitive di competenza (CP)	Pagamenti in c/competenza (PC)	Impegni (I) (2)	Economie di competenza (ECP=CP-I-FPV)	Residui passivi da esercizio di competenza (EC=I-PC)
		Previsioni definitive di cassa (CS)	Totale pagamenti (TP=PR+PC)	Fondo pluriennale vincolato (FPV) (3)		Totale residui passivi da riportare (TR=EP+EC)

MISSIONE 13 Tutela della salute												
13 - 7	**Programma 7 Ulteriori spese in materia sanitaria**											
	Titolo 1	***Spese correnti***	RS	100.677,14	PR	57.970,05	R	-680,74			EP	42.026,35
			CP	161.304,14	PC	0,00	I	53.855,24	ECP	107.448,90	EC	53.855,24
			CS	261.981,28	TP	57.970,05	FPV	0,00			TR	95.881,59
	Titolo 2	***Spese in conto capitale***	RS	0,00	PR	0,00	R	0,00			EP	0,00
			CP	5.000,00	PC	0,00	I	0,00	ECP	5.000,00	EC	0,00
			CS	5.000,00	TP	0,00	FPV	0,00			TR	0,00
	Titolo 3	***Spese per incremento attività finanziarie***	RS	0,00	PR	0,00	R	0,00			EP	0,00
			CP	0,00	PC	0,00	I	0,00	ECP	0,00	EC	0,00
			CS	0,00	TP	0,00	FPV	0,00			TR	0,00
	Titolo 4	***Rimborso Prestiti***	RS	0,00	PR	0,00	R	0,00			EP	0,00
			CP	0,00	PC	0,00	I	0,00	ECP	0,00	EC	0,00
			CS	0,00	TP	0,00	FPV	0,00			TR	0,00
Totale programma 7		***Ulteriori spese in materia sanitaria***	RS	100.677,14	PR	57.970,05	R	-680,74			EP	42.026,35
			CP	166.304,14	PC	0,00	I	53.855,24	ECP	112.448,90	EC	53.855,24
			CS	266.981,28	TP	57.970,05	FPV	0,00			TR	95.881,59
TOTALE MISSIONE 13		***Tutela della salute***	RS	100.677,14	PR	57.970,05	R	-680,74			EP	42.026,35
			CP	166.304,14	PC	0,00	I	53.855,24	ECP	112.448,90	EC	53.855,24
			CS	266.981,28	TP	57.970,05	FPV	0,00			TR	95.881,59
MISSIONE 14 Sviluppo economico e competitività												
14 - 1	**Programma 1 Industria, PMI e Artigianato**											
	Titolo 1	***Spese correnti***	RS	5.796.195,06	PR	5.787.865,63	R	0,00			EP	8.329,43
			CP	21.500.695,36	PC	17.025.006,29	I	21.500.695,35	ECP	0,01	EC	4.475.689,06
			CS	27.296.890,42	TP	22.812.871,92	FPV	0,00			TR	4.484.018,49
	Titolo 2	***Spese in conto capitale***	RS	564.452,53	PR	254.043,80	R	-310.408,73			EP	0,00
			CP	180.000,00	PC	0,00	I	0,00	ECP	180.000,00	EC	0,00
			CS	744.452,53	TP	254.043,80	FPV	0,00			TR	0,00
	Titolo 3	***Spese per incremento attività finanziarie***	RS	0,00	PR	0,00	R	0,00			EP	0,00

CONTO DEL BILANCIO - GESTIONE DELLE SPESE ANNO 2023

MISSIONE, PROGRAMMA, TITOLO	DENOMINAZIONE	Residui passivi al 1/1/2023 (RS)	Pagamenti in c/residui (PR)	Riaccertamento residui (R) (1)		Residui passivi da esercizi precedenti (EP=RS-PR+R)
		Previsioni definitive di competenza (CP)	Pagamenti in c/competenza (PC)	Impegni (I) (2)	Economie di competenza (ECP=CP-I-FPV)	Residui passivi da esercizio di competenza (EC=I-PC)
		Previsioni definitive di cassa (CS)	Totale pagamenti (TP=PR+PC)	Fondo pluriennale vincolato (FPV) (3)		Totale residui passivi da riportare (TR=EP+EC)
		CP 0,00	PC 0,00	I 0,00	ECP 0,00	EC 0,00
		CS 0,00	TP 0,00	FPV 0,00		TR 0,00
Titolo 4	***Rimborso Prestiti***	RS 0,00	PR 0,00	R 0,00		EP 0,00
		CP 0,00	PC 0,00	I 0,00	ECP 0,00	EC 0,00
		CS 0,00	TP 0,00	FPV 0,00		TR 0,00
Totale programma 1	***Industria, PMI e Artigianato***	RS 6.360.647,59	PR 6.041.909,43	R -310.408,73		EP 8.329,43
		CP 21.680.695,36	PC 17.025.006,29	I 21.500.695,35	ECP 180.000,01	EC 4.475.689,06
		CS 28.041.342,95	TP 23.066.915,72	FPV 0,00		TR 4.484.018,49
14 - 2 Programma 2	**Commercio - reti distributive - tutela dei consumatori**					
Titolo 1	***Spese correnti***	RS 3.830.340,77	PR 2.227.223,80	R -4.111,73		EP 1.599.005,24
		CP 3.900.884,54	PC 1.725.055,55	I 3.798.273,61	ECP 102.610,93	EC 2.073.218,06
		CS 7.709.724,77	TP 3.952.279,35	FPV 0,00		TR 3.672.223,30
Titolo 2	***Spese in conto capitale***	RS 148.317,12	PR 118.316,95	R -24.314,64		EP 5.685,53
		CP 90.000,00	PC 0,00	I 0,00	ECP 90.000,00	EC 0,00
		CS 226.884,87	TP 118.316,95	FPV 0,00		TR 5.685,53
Titolo 3	***Spese per incremento attività finanziarie***	RS 0,00	PR 0,00	R 0,00		EP 0,00
		CP 0,00	PC 0,00	I 0,00	ECP 0,00	EC 0,00
		CS 0,00	TP 0,00	FPV 0,00		TR 0,00
Titolo 4	***Rimborso Prestiti***	RS 0,00	PR 0,00	R 0,00		EP 0,00
		CP 0,00	PC 0,00	I 0,00	ECP 0,00	EC 0,00
		CS 0,00	TP 0,00	FPV 0,00		TR 0,00
Totale programma 2	***Commercio - reti distributive - tutela dei consumatori***	RS 3.978.657,89	PR 2.345.540,75	R -28.426,37		EP 1.604.690,77
		CP 3.990.884,54	PC 1.725.055,55	I 3.798.273,61	ECP 192.610,93	EC 2.073.218,06
		CS 7.936.609,64	TP 4.070.596,30	FPV 0,00		TR 3.677.908,83
14 - 3 Programma 3	**Ricerca e innovazione**					
Titolo 1	***Spese correnti***	RS 167.144,32	PR 3.916,80	R -644,55		EP 162.582,97
		CP 4.893.646,22	PC 1.120.777,93	I 2.933.090,29	ECP 1.951.236,05	EC 1.812.312,36
		CS 5.060.790,54	TP 1.124.694,73	FPV 9.319,88		TR 1.974.895,33

CONTO DEL BILANCIO - GESTIONE DELLE SPESE ANNO 2023

MISSIONE, PROGRAMMA, TITOLO	DENOMINAZIONE	Residui passivi al 1/1/2023 (RS)	Pagamenti in c/residui (PR)	Riaccertamento residui (R) (1)		Residui passivi da esercizi precedenti (EP=RS-PR+R)
		Previsioni definitive di competenza (CP)	Pagamenti in c/competenza (PC)	Impegni (I) (2)	Economie di competenza (ECP=CP-I-FPV)	Residui passivi da esercizio di competenza (EC=I-PC)
		Previsioni definitive di cassa (CS)	Totale pagamenti (TP=PR+PC)	Fondo pluriennale vincolato (FPV) (3)		Totale residui passivi da riportare (TR=EP+EC)
Titolo 2	***Spese in conto capitale***	RS 54.439,91	PR 0,00	R -2.121,77		EP 52.318,14
		CP 1.682.027,00	PC 89.077,95	I 801.811,40	ECP 880.215,60	EC 712.733,45
		CS 1.717.267,14	TP 89.077,95	FPV 0,00		TR 765.051,59
Titolo 3	***Spese per incremento attività finanziarie***	RS 0,00	PR 0,00	R 0,00		EP 0,00
		CP 0,00	PC 0,00	I 0,00	ECP 0,00	EC 0,00
		CS 0,00	TP 0,00	FPV 0,00		TR 0,00
Titolo 4	***Rimborso Prestiti***	RS 0,00	PR 0,00	R 0,00		EP 0,00
		CP 0,00	PC 0,00	I 0,00	ECP 0,00	EC 0,00
		CS 0,00	TP 0,00	FPV 0,00		TR 0,00
Totale programma 3	***Ricerca e innovazione***	RS 221.584,23	PR 3.916,80	R -2.766,32		EP 214.901,11
		CP 6.575.673,22	PC 1.209.855,88	I 3.734.901,69	ECP 2.831.451,65	EC 2.525.045,81
		CS 6.778.057,68	TP 1.213.772,68	FPV 9.319,88		TR 2.739.946,92
14 - 4 Programma 4	**Reti e altri servizi di pubblica utilità**					
Titolo 1	***Spese correnti***	RS 13.721,40	PR 13.371,40	R 0,00		EP 350,00
		CP 30.522,37	PC 6.694,80	I 29.646,13	ECP 876,24	EC 22.951,33
		CS 44.243,77	TP 20.066,20	FPV 0,00		TR 23.301,33
Titolo 2	***Spese in conto capitale***	RS 122.000,00	PR 0,00	R 0,00		EP 122.000,00
		CP 0,00	PC 0,00	I 0,00	ECP 0,00	EC 0,00
		CS 122.000,00	TP 0,00	FPV 0,00		TR 122.000,00
Titolo 3	***Spese per incremento attività finanziarie***	RS 0,00	PR 0,00	R 0,00		EP 0,00
		CP 0,00	PC 0,00	I 0,00	ECP 0,00	EC 0,00
		CS 0,00	TP 0,00	FPV 0,00		TR 0,00
Titolo 4	***Rimborso Prestiti***	RS 0,00	PR 0,00	R 0,00		EP 0,00
		CP 0,00	PC 0,00	I 0,00	ECP 0,00	EC 0,00
		CS 0,00	TP 0,00	FPV 0,00		TR 0,00
Totale programma 4	***Reti e altri servizi di pubblica utilità***	RS 135.721,40	PR 13.371,40	R 0,00		EP 122.350,00
		CP 30.522,37	PC 6.694,80	I 29.646,13	ECP 876,24	EC 22.951,33
		CS 166.243,77	TP 20.066,20	FPV 0,00		TR 145.301,33

CONTO DEL BILANCIO - GESTIONE DELLE SPESE ANNO 2023

MISSIONE, PROGRAMMA, TITOLO	DENOMINAZIONE	Residui passivi al 1/1/2023 (RS)	Pagamenti in c/residui (PR)	Riaccertamento residui (R) (1)		Residui passivi da esercizi precedenti (EP=RS-PR+R)
		Previsioni definitive di competenza (CP)	Pagamenti in c/competenza (PC)	Impegni (I) (2)	Economie di competenza (ECP=CP-I-FPV)	Residui passivi da esercizio di competenza (EC=I-PC)
		Previsioni definitive di cassa (CS)	Totale pagamenti (TP=PR+PC)	Fondo pluriennale vincolato (FPV) (3)		Totale residui passivi da riportare (TR=EP+EC)
TOTALE MISSIONE 14	***Sviluppo economico e competitività***	RS 10.696.611,11	PR 8.404.738,38	R -341.601,42		EP 1.950.271,31
		CP 32.277.775,49	PC 19.966.612,52	I 29.063.516,78	ECP 3.204.938,83	EC 9.096.904,26
		CS 42.922.254,04	TP 28.371.350,90	FPV 9.319,88		TR 11.047.175,57
MISSIONE 15	***Politiche per il lavoro e la formazione professionale***					
15 - 1 Programma 1	**Servizi per lo sviluppo del mercato del lavoro**					
Titolo 1	***Spese correnti***	RS 217.510,95	PR 134.956,04	R 0,00		EP 82.554,91
		CP 337.500,00	PC 29.535,47	I 337.500,00	ECP 0,00	EC 307.964,53
		CS 555.010,95	TP 164.491,51	FPV 0,00		TR 390.519,44
Titolo 2	***Spese in conto capitale***	RS 0,00	PR 0,00	R 0,00		EP 0,00
		CP 0,00	PC 0,00	I 0,00	ECP 0,00	EC 0,00
		CS 0,00	TP 0,00	FPV 0,00		TR 0,00
Titolo 3	***Spese per incremento attività finanziarie***	RS 0,00	PR 0,00	R 0,00		EP 0,00
		CP 0,00	PC 0,00	I 0,00	ECP 0,00	EC 0,00
		CS 0,00	TP 0,00	FPV 0,00		TR 0,00
Titolo 4	***Rimborso Prestiti***	RS 0,00	PR 0,00	R 0,00		EP 0,00
		CP 0,00	PC 0,00	I 0,00	ECP 0,00	EC 0,00
		CS 0,00	TP 0,00	FPV 0,00		TR 0,00
Totale programma 1	***Servizi per lo sviluppo del mercato del lavoro***	RS 217.510,95	PR 134.956,04	R 0,00		EP 82.554,91
		CP 337.500,00	PC 29.535,47	I 337.500,00	ECP 0,00	EC 307.964,53
		CS 555.010,95	TP 164.491,51	FPV 0,00		TR 390.519,44
15 - 2 Programma 2	**Formazione professionale**					
Titolo 1	***Spese correnti***	RS 0,00	PR 0,00	R 0,00		EP 0,00
		CP 0,00	PC 0,00	I 0,00	ECP 0,00	EC 0,00
		CS 0,00	TP 0,00	FPV 0,00		TR 0,00
Titolo 2	***Spese in conto capitale***	RS 0,00	PR 0,00	R 0,00		EP 0,00
		CP 0,00	PC 0,00	I 0,00	ECP 0,00	EC 0,00
		CS 0,00	TP 0,00	FPV 0,00		TR 0,00
Titolo 3	***Spese per incremento attività finanziarie***	RS 0,00	PR 0,00	R 0,00		EP 0,00
		CP 0,00	PC 0,00	I 0,00	ECP 0,00	EC 0,00
		CS 0,00	TP 0,00	FPV 0,00		TR 0,00

CONTO DEL BILANCIO - GESTIONE DELLE SPESE ANNO 2023

MISSIONE, PROGRAMMA, TITOLO	DENOMINAZIONE	Residui passivi al 1/1/2023 (RS)	Pagamenti in c/residui (PR)	Riaccertamento residui (R) (1)		Residui passivi da esercizi precedenti (EP=RS-PR+R)
		Previsioni definitive di competenza (CP)	Pagamenti in c/competenza (PC)	Impegni (I) (2)	Economie di competenza (ECP=CP-I-FPV)	Residui passivi da esercizio di competenza (EC=I-PC)
		Previsioni definitive di cassa (CS)	Totale pagamenti (TP=PR+PC)	Fondo pluriennale vincolato (FPV) (3)		Totale residui passivi da riportare (TR=EP+EC)
Titolo 4	***Rimborso Prestiti***	RS 0,00	PR 0,00	R 0,00		EP 0,00
		CP 0,00	PC 0,00	I 0,00	ECP 0,00	EC 0,00
		CS 0,00	TP 0,00	FPV 0,00		TR 0,00
Totale programma 2	***Formazione professionale***	RS 0,00	PR 0,00	R 0,00		EP 0,00
		CP 0,00	PC 0,00	I 0,00	ECP 0,00	EC 0,00
		CS 0,00	TP 0,00	FPV 0,00		TR 0,00
15 - 3 Programma 3	**Sostegno all'occupazione**					
Titolo 1	***Spese correnti***	RS 161.317,80	PR 156.360,59	R -1.098,62		EP 3.858,59
		CP 1.351.149,09	PC 1.270.293,20	I 1.288.593,20	ECP 62.555,89	EC 18.300,00
		CS 1.512.466,89	TP 1.426.653,79	FPV 0,00		TR 22.158,59
Titolo 2	***Spese in conto capitale***	RS 0,00	PR 0,00	R 0,00		EP 0,00
		CP 0,00	PC 0,00	I 0,00	ECP 0,00	EC 0,00
		CS 0,00	TP 0,00	FPV 0,00		TR 0,00
Titolo 3	***Spese per incremento attività finanziarie***	RS 0,00	PR 0,00	R 0,00		EP 0,00
		CP 0,00	PC 0,00	I 0,00	ECP 0,00	EC 0,00
		CS 0,00	TP 0,00	FPV 0,00		TR 0,00
Titolo 4	***Rimborso Prestiti***	RS 0,00	PR 0,00	R 0,00		EP 0,00
		CP 0,00	PC 0,00	I 0,00	ECP 0,00	EC 0,00
		CS 0,00	TP 0,00	FPV 0,00		TR 0,00
Totale programma 3	***Sostegno all'occupazione***	RS 161.317,80	PR 156.360,59	R -1.098,62		EP 3.858,59
		CP 1.351.149,09	PC 1.270.293,20	I 1.288.593,20	ECP 62.555,89	EC 18.300,00
		CS 1.512.466,89	TP 1.426.653,79	FPV 0,00		TR 22.158,59
TOTALE MISSIONE 15	***Politiche per il lavoro e la formazione professionale***	RS 378.828,75	PR 291.316,63	R -1.098,62		EP 86.413,50
		CP 1.688.649,09	PC 1.299.828,67	I 1.626.093,20	ECP 62.555,89	EC 326.264,53
		CS 2.067.477,84	TP 1.591.145,30	FPV 0,00		TR 412.678,03
MISSIONE 16	***Agricoltura, politiche agroalimentari e pesca***					
16 - 1 Programma 1	**Sviluppo del settore agricolo e del sistema agroalimentare**					
Titolo 1	***Spese correnti***	RS 0,00	PR 0,00	R 0,00		EP 0,00

CONTO DEL BILANCIO - GESTIONE DELLE SPESE ANNO 2023

MISSIONE, PROGRAMMA, TITOLO	DENOMINAZIONE	Residui passivi al 1/1/2023 (RS)	Pagamenti in c/residui (PR)	Riaccertamento residui (R) (1)		Residui passivi da esercizi precedenti (EP=RS-PR+R)
		Previsioni definitive di competenza (CP)	Pagamenti in c/competenza (PC)	Impegni (I) (2)	Economie di competenza (ECP=CP-I-FPV)	Residui passivi da esercizio di competenza (EC=I-PC)
		Previsioni definitive di cassa (CS)	Totale pagamenti (TP=PR+PC)	Fondo pluriennale vincolato (FPV) (3)		Totale residui passivi da riportare (TR=EP+EC)
		CP 0,00	PC 0,00	I 0,00	ECP 0,00	EC 0,00
		CS 0,00	TP 0,00	FPV 0,00		TR 0,00
Titolo 2	***Spese in conto capitale***	RS 0,00	PR 0,00	R 0,00		EP 0,00
		CP 0,00	PC 0,00	I 0,00	ECP 0,00	EC 0,00
		CS 0,00	TP 0,00	FPV 0,00		TR 0,00
Titolo 3	***Spese per incremento attività finanziarie***	RS 0,00	PR 0,00	R 0,00		EP 0,00
		CP 0,00	PC 0,00	I 0,00	ECP 0,00	EC 0,00
		CS 0,00	TP 0,00	FPV 0,00		TR 0,00
Titolo 4	***Rimborso Prestiti***	RS 0,00	PR 0,00	R 0,00		EP 0,00
		CP 0,00	PC 0,00	I 0,00	ECP 0,00	EC 0,00
		CS 0,00	TP 0,00	FPV 0,00		TR 0,00
Totale programma 1	***Sviluppo del settore agricolo e del sistema agroalimentare***	RS 0,00	PR 0,00	R 0,00		EP 0,00
		CP 0,00	PC 0,00	I 0,00	ECP 0,00	EC 0,00
		CS 0,00	TP 0,00	FPV 0,00		TR 0,00
16 - 2 Programma 2	**Caccia e pesca**					
Titolo 1	***Spese correnti***	RS 0,00	PR 0,00	R 0,00		EP 0,00
		CP 0,00	PC 0,00	I 0,00	ECP 0,00	EC 0,00
		CS 0,00	TP 0,00	FPV 0,00		TR 0,00
Titolo 2	***Spese in conto capitale***	RS 0,00	PR 0,00	R 0,00		EP 0,00
		CP 0,00	PC 0,00	I 0,00	ECP 0,00	EC 0,00
		CS 0,00	TP 0,00	FPV 0,00		TR 0,00
Titolo 3	***Spese per incremento attività finanziarie***	RS 0,00	PR 0,00	R 0,00		EP 0,00
		CP 0,00	PC 0,00	I 0,00	ECP 0,00	EC 0,00
		CS 0,00	TP 0,00	FPV 0,00		TR 0,00
Titolo 4	***Rimborso Prestiti***	RS 0,00	PR 0,00	R 0,00		EP 0,00
		CP 0,00	PC 0,00	I 0,00	ECP 0,00	EC 0,00
		CS 0,00	TP 0,00	FPV 0,00		TR 0,00
Totale programma 2	***Caccia e pesca***	RS 0,00	PR 0,00	R 0,00		EP 0,00

CONTO DEL BILANCIO - GESTIONE DELLE SPESE ANNO 2023

MISSIONE, PROGRAMMA, TITOLO	DENOMINAZIONE	Residui passivi al 1/1/2023 (RS)	Pagamenti in c/residui (PR)	Riaccertamento residui (R) (1)		Residui passivi da esercizi precedenti (EP=RS-PR+R)
		Previsioni definitive di competenza (CP)	Pagamenti in c/competenza (PC)	Impegni (I) (2)	Economie di competenza (ECP=CP-I-FPV)	Residui passivi da esercizio di competenza (EC=I-PC)
		Previsioni definitive di cassa (CS)	Totale pagamenti (TP=PR+PC)	Fondo pluriennale vincolato (FPV) (3)		Totale residui passivi da riportare (TR=EP+EC)
		CP 0,00	PC 0,00	I 0,00	ECP 0,00	EC 0,00
		CS 0,00	TP 0,00	FPV 0,00		TR 0,00
TOTALE MISSIONE 16	***Agricoltura, politiche agroalimentari e pesca***	RS 0,00	PR 0,00	R 0,00		EP 0,00
		CP 0,00	PC 0,00	I 0,00	ECP 0,00	EC 0,00
		CS 0,00	TP 0,00	FPV 0,00		TR 0,00
MISSIONE 17	***Energia e diversificazione delle fonti energetiche***					
17 - 1 Programma 1	**Fonti energetiche**					
Titolo 1	***Spese correnti***	RS 0,00	PR 0,00	R 0,00		EP 0,00
		CP 0,00	PC 0,00	I 0,00	ECP 0,00	EC 0,00
		CS 0,00	TP 0,00	FPV 0,00		TR 0,00
Titolo 2	***Spese in conto capitale***	RS 15.063.504,47	PR 637.752,61	R 0,00		EP 14.425.751,86
		CP 511.319,15	PC 0,00	I 0,00	ECP 102.365,82	EC 0,00
		CS 15.574.823,62	TP 637.752,61	FPV 408.953,33		TR 14.425.751,86
Titolo 3	***Spese per incremento attività finanziarie***	RS 0,00	PR 0,00	R 0,00		EP 0,00
		CP 0,00	PC 0,00	I 0,00	ECP 0,00	EC 0,00
		CS 0,00	TP 0,00	FPV 0,00		TR 0,00
Titolo 4	***Rimborso Prestiti***	RS 0,00	PR 0,00	R 0,00		EP 0,00
		CP 0,00	PC 0,00	I 0,00	ECP 0,00	EC 0,00
		CS 0,00	TP 0,00	FPV 0,00		TR 0,00
Totale programma 1	***Fonti energetiche***	RS 15.063.504,47	PR 637.752,61	R 0,00		EP 14.425.751,86
		CP 511.319,15	PC 0,00	I 0,00	ECP 102.365,82	EC 0,00
		CS 15.574.823,62	TP 637.752,61	FPV 408.953,33		TR 14.425.751,86
TOTALE MISSIONE 17	***Energia e diversificazione delle fonti energetiche***	RS 15.063.504,47	PR 637.752,61	R 0,00		EP 14.425.751,86
		CP 511.319,15	PC 0,00	I 0,00	ECP 102.365,82	EC 0,00
		CS 15.574.823,62	TP 637.752,61	FPV 408.953,33		TR 14.425.751,86
MISSIONE 18	***Relazioni con le altre autonomie territoriali e locali***					
18 - 1 Programma 1	**Relazioni finanziarie con le altre autonomie territoriali**					
Titolo 1	***Spese correnti***	RS 0,00	PR 0,00	R 0,00		EP 0,00
		CP 0,00	PC 0,00	I 0,00	ECP 0,00	EC 0,00
		CS 0,00	TP 0,00	FPV 0,00		TR 0,00

CONTO DEL BILANCIO - GESTIONE DELLE SPESE ANNO 2023

MISSIONE, PROGRAMMA, TITOLO	DENOMINAZIONE	Residui passivi al 1/1/2023 (RS)	Pagamenti in c/residui (PR)	Riaccertamento residui (R) (1)		Residui passivi da esercizi precedenti (EP=RS-PR+R)
		Previsioni definitive di competenza (CP)	Pagamenti in c/competenza (PC)	Impegni (I) (2)	Economie di competenza (ECP=CP-I-FPV)	Residui passivi da esercizio di competenza (EC=I-PC)
		Previsioni definitive di cassa (CS)	Totale pagamenti (TP=PR+PC)	Fondo pluriennale vincolato (FPV) (3)		Totale residui passivi da riportare (TR=EP+EC)
Titolo 2	***Spese in conto capitale***	RS 0,00	PR 0,00	R 0,00		EP 0,00
		CP 0,00	PC 0,00	I 0,00	ECP 0,00	EC 0,00
		CS 0,00	TP 0,00	FPV 0,00		TR 0,00
Titolo 3	***Spese per incremento attività finanziarie***	RS 0,00	PR 0,00	R 0,00		EP 0,00
		CP 0,00	PC 0,00	I 0,00	ECP 0,00	EC 0,00
		CS 0,00	TP 0,00	FPV 0,00		TR 0,00
Titolo 4	***Rimborso Prestiti***	RS 0,00	PR 0,00	R 0,00		EP 0,00
		CP 0,00	PC 0,00	I 0,00	ECP 0,00	EC 0,00
		CS 0,00	TP 0,00	FPV 0,00		TR 0,00
Totale programma 1	***Relazioni finanziarie con le altre autonomie territoriali***	RS 0,00	PR 0,00	R 0,00		EP 0,00
		CP 0,00	PC 0,00	I 0,00	ECP 0,00	EC 0,00
		CS 0,00	TP 0,00	FPV 0,00		TR 0,00
TOTALE MISSIONE 18	***Relazioni con le altre autonomie territoriali e locali***	RS 0,00	PR 0,00	R 0,00		EP 0,00
		CP 0,00	PC 0,00	I 0,00	ECP 0,00	EC 0,00
		CS 0,00	TP 0,00	FPV 0,00		TR 0,00
MISSIONE 19	***Relazioni internazionali***					
19 - 1 Programma 1	**Relazioni internazionali e Cooperazione allo sviluppo**					
Titolo 1	***Spese correnti***	RS 0,00	PR 0,00	R 0,00		EP 0,00
		CP 0,00	PC 0,00	I 0,00	ECP 0,00	EC 0,00
		CS 0,00	TP 0,00	FPV 0,00		TR 0,00
Titolo 2	***Spese in conto capitale***	RS 0,00	PR 0,00	R 0,00		EP 0,00
		CP 0,00	PC 0,00	I 0,00	ECP 0,00	EC 0,00
		CS 0,00	TP 0,00	FPV 0,00		TR 0,00
Titolo 3	***Spese per incremento attività finanziarie***	RS 0,00	PR 0,00	R 0,00		EP 0,00
		CP 0,00	PC 0,00	I 0,00	ECP 0,00	EC 0,00
		CS 0,00	TP 0,00	FPV 0,00		TR 0,00
Titolo 4	***Rimborso Prestiti***	RS 0,00	PR 0,00	R 0,00		EP 0,00
		CP 0,00	PC 0,00	I 0,00	ECP 0,00	EC 0,00

CONTO DEL BILANCIO - GESTIONE DELLE SPESE ANNO 2023

MISSIONE, PROGRAMMA, TITOLO	DENOMINAZIONE	Residui passivi al 1/1/2023 (RS)	Pagamenti in c/residui (PR)	Riaccertamento residui (R) (1)		Residui passivi da esercizi precedenti (EP=RS-PR+R)
		Previsioni definitive di competenza (CP)	Pagamenti in c/competenza (PC)	Impegni (I) (2)	Economie di competenza (ECP=CP-I-FPV)	Residui passivi da esercizio di competenza (EC=I-PC)
		Previsioni definitive di cassa (CS)	Totale pagamenti (TP=PR+PC)	Fondo pluriennale vincolato (FPV) (3)		Totale residui passivi da riportare (TR=EP+EC)
		CS 0,00	TP 0,00	FPV 0,00		TR 0,00
Totale programma 1	***Relazioni internazionali e Cooperazione allo sviluppo***	RS 0,00	PR 0,00	R 0,00		EP 0,00
		CP 0,00	PC 0,00	I 0,00	ECP 0,00	EC 0,00
		CS 0,00	TP 0,00	FPV 0,00		TR 0,00
TOTALE MISSIONE 19	***Relazioni internazionali***	RS 0,00	PR 0,00	R 0,00		EP 0,00
		CP 0,00	PC 0,00	I 0,00	ECP 0,00	EC 0,00
		CS 0,00	TP 0,00	FPV 0,00		TR 0,00
MISSIONE 20	***Fondi e accantonamenti***					
20 - 1 Programma 1	**Fondo di riserva**					
Titolo 1	***Spese correnti***	RS 0,00	PR 0,00	R 0,00		EP 0,00
		CP 632.948,08	PC 0,00	I 0,00	ECP 632.948,08	EC 0,00
		CS 396.056.474,19	TP 0,00	FPV 0,00		TR 0,00
Titolo 2	***Spese in conto capitale***	RS 0,00	PR 0,00	R 0,00		EP 0,00
		CP 0,00	PC 0,00	I 0,00	ECP 0,00	EC 0,00
		CS 0,00	TP 0,00	FPV 0,00		TR 0,00
Totale programma 1	***Fondo di riserva***	RS 0,00	PR 0,00	R 0,00		EP 0,00
		CP 632.948,08	PC 0,00	I 0,00	ECP 632.948,08	EC 0,00
		CS 396.056.474,19	TP 0,00	FPV 0,00		TR 0,00
20 - 2 Programma 2	**Fondo crediti di dubbia esigibilità**					
Titolo 1	***Spese correnti***	RS 0,00	PR 0,00	R 0,00		EP 0,00
		CP 277.083.908,36	PC 0,00	I 0,00	ECP 277.083.908,36	EC 0,00
		CS 0,00	TP 0,00	FPV 0,00		TR 0,00
Titolo 2	***Spese in conto capitale***	RS 0,00	PR 0,00	R 0,00		EP 0,00
		CP 0,00	PC 0,00	I 0,00	ECP 0,00	EC 0,00
		CS 0,00	TP 0,00	FPV 0,00		TR 0,00
Totale programma 2	***Fondo crediti di dubbia esigibilità***	RS 0,00	PR 0,00	R 0,00		EP 0,00
		CP 277.083.908,36	PC 0,00	I 0,00	ECP 277.083.908,36	EC 0,00
		CS 0,00	TP 0,00	FPV 0,00		TR 0,00
20 - 3 Programma 3	**Altri fondi**					

CONTO DEL BILANCIO - GESTIONE DELLE SPESE ANNO 2023

MISSIONE, PROGRAMMA, TITOLO	DENOMINAZIONE	Residui passivi al 1/1/2023 (RS)	Pagamenti in c/residui (PR)	Riaccertamento residui (R) (1)		Residui passivi da esercizi precedenti (EP=RS-PR+R)
		Previsioni definitive di competenza (CP)	Pagamenti in c/competenza (PC)	Impegni (I) (2)	Economie di competenza (ECP=CP-I-FPV)	Residui passivi da esercizio di competenza (EC=I-PC)
		Previsioni definitive di cassa (CS)	Totale pagamenti (TP=PR+PC)	Fondo pluriennale vincolato (FPV) (3)		Totale residui passivi da riportare (TR=EP+EC)
Titolo 1	***Spese correnti***	RS 0,00	PR 0,00	R 0,00		EP 0,00
		CP 19.122.271,88	PC 0,00	I 0,00	ECP 19.122.271,88	EC 0,00
		CS 0,00	TP 0,00	FPV 0,00		TR 0,00
Titolo 2	***Spese in conto capitale***	RS 0,00	PR 0,00	R 0,00		EP 0,00
		CP 9.257.234,69	PC 0,00	I 0,00	ECP 9.257.234,69	EC 0,00
		CS 0,00	TP 0,00	FPV 0,00		TR 0,00
Titolo 4	***Rimborso Prestiti***	RS 0,00	PR 0,00	R 0,00		EP 0,00
		CP 0,00	PC 0,00	I 0,00	ECP 0,00	EC 0,00
		CS 0,00	TP 0,00	FPV 0,00		TR 0,00
Totale programma 3	***Altri fondi***	RS 0,00	PR 0,00	R 0,00		EP 0,00
		CP 28.379.506,57	PC 0,00	I 0,00	ECP 28.379.506,57	EC 0,00
		CS 0,00	TP 0,00	FPV 0,00		TR 0,00
TOTALE MISSIONE 20	***Fondi e accantonamenti***	RS 0,00	PR 0,00	R 0,00		EP 0,00
		CP 306.096.363,01	PC 0,00	I 0,00	ECP 306.096.363,01	EC 0,00
		CS 396.056.474,19	TP 0,00	FPV 0,00		TR 0,00
MISSIONE 50	***Debito pubblico***					
50 - 1 Programma 1	**Quota interessi ammortamento mutui e prestiti obbligazionari**					
Titolo 1	***Spese correnti***	RS 12.444,08	PR 12.264,36	R 0,00		EP 179,72
		CP 76.358.609,24	PC 76.300.182,36	I 76.311.879,59	ECP 46.729,65	EC 11.697,23
		CS 76.371.053,32	TP 76.312.446,72	FPV 0,00		TR 11.876,95
Totale programma 1	***Quota interessi ammortamento mutui e prestiti obbligazionari***	RS 12.444,08	PR 12.264,36	R 0,00		EP 179,72
		CP 76.358.609,24	PC 76.300.182,36	I 76.311.879,59	ECP 46.729,65	EC 11.697,23
		CS 76.371.053,32	TP 76.312.446,72	FPV 0,00		TR 11.876,95
50 - 2 Programma 2	**Quota capitale ammortamento mutui e prestiti obbligazionari**					
Titolo 4	***Rimborso Prestiti***	RS 6.708.216,47	PR 23.484,72	R 0,00		EP 6.684.731,75
		CP 139.640.875,91	PC 116.879.944,26	I 136.008.793,13	ECP 3.632.082,78	EC 19.128.848,87
		CS 146.248.092,38	TP 116.903.428,98	FPV 0,00		TR 25.813.580,62
Totale programma 2	***Quota capitale ammortamento mutui e prestiti***	RS 6.708.216,47	PR 23.484,72	R 0,00		EP 6.684.731,75

CONTO DEL BILANCIO - GESTIONE DELLE SPESE ANNO 2023

MISSIONE, PROGRAMMA, TITOLO	DENOMINAZIONE	Residui passivi al 1/1/2023 (RS)	Pagamenti in c/residui (PR)	Riaccertamento residui (R) (1)		Residui passivi da esercizi precedenti (EP=RS-PR+R)
		Previsioni definitive di competenza (CP)	Pagamenti in c/competenza (PC)	Impegni (I) (2)	Economie di competenza (ECP=CP-I-FPV)	Residui passivi da esercizio di competenza (EC=I-PC)
		Previsioni definitive di cassa (CS)	Totale pagamenti (TP=PR+PC)	Fondo pluriennale vincolato (FPV) (3)		Totale residui passivi da riportare (TR=EP+EC)
	obbligazionari	CP 139.640.875,91	PC 116.879.944,26	I 136.008.793,13	ECP 3.632.082,78	EC 19.128.848,87
		CS 146.248.092,38	TP 116.903.428,98	FPV 0,00		TR 25.813.580,62
TOTALE MISSIONE 50	***Debito pubblico***	RS 6.720.660,55	PR 35.749,08	R 0,00		EP 6.684.911,47
		CP 215.999.485,15	PC 193.180.126,62	I 212.320.672,72	ECP 3.678.812,43	EC 19.140.546,10
		CS 222.619.145,70	TP 193.215.875,70	FPV 0,00		TR 25.825.457,57
MISSIONE 60	***Anticipazioni finanziarie***					
60 - 1 Programma 1	**Restituzione anticipazione di tesoreria**					
Titolo 1	***Spese correnti***	RS 0,00	PR 0,00	R 0,00		EP 0,00
		CP 0,00	PC 0,00	I 0,00	ECP 0,00	EC 0,00
		CS 0,00	TP 0,00	FPV 0,00		TR 0,00
Titolo 5	***Chiusura Anticipazioni ricevute da istituto tesoriere/cassiere***	RS 0,00	PR 0,00	R 0,00		EP 0,00
		CP 200.000.000,00	PC 0,00	I 0,00	ECP 200.000.000,00	EC 0,00
		CS 200.000.000,00	TP 0,00	FPV 0,00		TR 0,00
Totale programma 1	***Restituzione anticipazione di tesoreria***	RS 0,00	PR 0,00	R 0,00		EP 0,00
		CP 200.000.000,00	PC 0,00	I 0,00	ECP 200.000.000,00	EC 0,00
		CS 200.000.000,00	TP 0,00	FPV 0,00		TR 0,00
TOTALE MISSIONE 60	***Anticipazioni finanziarie***	RS 0,00	PR 0,00	R 0,00		EP 0,00
		CP 200.000.000,00	PC 0,00	I 0,00	ECP 200.000.000,00	EC 0,00
		CS 200.000.000,00	TP 0,00	FPV 0,00		TR 0,00
MISSIONE 99	***Servizi per conto terzi***					
99 - 1 Programma 1	**Servizi per conto terzi e Partite di giro**					
Titolo 7	***Uscite per conto terzi e partite di giro***	RS 97.639.900,97	PR 16.114.763,47	R -71.601.187,19		EP 9.923.950,31
		CP 4.301.500.000,00	PC 170.271.964,98	I 174.314.554,31	ECP 4.127.185.445,69	EC 4.042.589,33
		CS 4.324.572.542,08	TP 186.386.728,45	FPV 0,00		TR 13.966.539,64
Totale programma 1	***Servizi per conto terzi e Partite di giro***	RS 97.639.900,97	PR 16.114.763,47	R -71.601.187,19		EP 9.923.950,31
		CP 4.301.500.000,00	PC 170.271.964,98	I 174.314.554,31	ECP 4.127.185.445,69	EC 4.042.589,33
		CS 4.324.572.542,08	TP 186.386.728,45	FPV 0,00		TR 13.966.539,64
TOTALE MISSIONE 99	***Servizi per conto terzi***	RS 97.639.900,97	PR 16.114.763,47	R -71.601.187,19		EP 9.923.950,31
		CP 4.301.500.000,00	PC 170.271.964,98	I 174.314.554,31	ECP 4.127.185.445,69	EC 4.042.589,33
		CS 4.324.572.542,08	TP 186.386.728,45	FPV 0,00		TR 13.966.539,64

CONTO DEL BILANCIO - GESTIONE DELLE SPESE ANNO 2023

MISSIONE, PROGRAMMA, TITOLO	DENOMINAZIONE	Residui passivi al 1/1/2023 (RS)	Pagamenti in c/residui (PR)	Riaccertamento residui (R) (1)		Residui passivi da esercizi precedenti (EP=RS-PR+R)
		Previsioni definitive di competenza (CP)	Pagamenti in c/competenza (PC)	Impegni (I) (2)	Economie di competenza (ECP=CP-I-FPV)	Residui passivi da esercizio di competenza (EC=I-PC)
		Previsioni definitive di cassa (CS)	Totale pagamenti (TP=PR+PC)	Fondo pluriennale vincolato (FPV) (3)		Totale residui passivi da riportare (TR=EP+EC)

TOTALE DELLE MISSIONI	RS	1.255.539.600,52	PR	636.046.015,12	R	-139.033.371,47			EP	480.460.213,93
	CP	7.693.997.686,58	PC	1.317.066.931,20	I	1.755.423.830,72	ECP	5.221.932.682,71	EC	438.356.899,52
	CS	9.082.174.049,35	TP	1.953.112.946,32	FPV	716.641.173,15			TR	918.817.113,45

TOTALE GENERALE DELLE SPESE	RS	1.255.539.600,52	PR	636.046.015,12	R	-139.033.371,47			EP	480.460.213,93
	CP	7.836.934.908,57	PC	1.317.066.931,20	I	1.755.423.830,72	ECP	5.221.932.682,71	EC	438.356.899,52
	CS	9.082.174.049,35	TP	1.953.112.946,32	FPV	716.641.173,15			TR	918.817.113,45

1) Indicare l'ammontare complessivo derivante dal riaccertamento dei residui (l'importo dei debiti definitivamente cancellati dalle scritture). Non riguarda il riaccertamento di impegni di competenza dell'esercizio cui si riferisce il rendiconto. In sede di riaccertamento dei residui non può essere effettuata una rettifica in aumento dei residui passivi se non nei casi espressamente consentiti (Principio contabile applicato della contabilità finanziaria 9.1 di cui all'Allegato n. 2). Le rettifiche in aumento sono indicate con il segno "+", le rettifiche in riduzione sono indicate con il segno "-".
2) Indicare gli impegni imputati contabilmente all'esercizio cui il rendiconto si riferisce al netto dei debiti che, in occasione del riaccertamento ordinario dei residui effettuato ai sensi dell'articolo 7, comma 3, del DPCM 28 dicembre 2011, risultassero non esigibili e reimputati agli esercizi in cui le obbligazioni risultano esigibili.
3) Indicare l'importo corrispondente agli impegni imputati agli esercizi successivi finanziati con il fondo pluriennale vincolato
4) Solo per le Regioni e le Province autonome. L'importo del disavanzo da debito autorizzato e non contratto non è compreso nella voce precedente, concernente il disavanzo di amministrazione.

COMUNE DI NAPOLI

Servizio Programmazione e Rendicontazione

RENDICONTO GESTIONE 2023

RIEPILOGO DELLE SPESE PER MISSIONE

CONTO DEL BILANCIO - RIEPILOGO GENERALE DELLE SPESE PER MISSIONE ANNO 2023

MISSIONE	DENOMINAZIONE	Residui passivi al 1/1/2023 (RS)	Pagamenti in c/residui (PR)	Riaccertamento residui (R)		Residui passivi da esercizi precedenti (EP=RS-PR+R)
		Previsioni definitive di competenza (CP)	Pagamenti in c/competenza (PC)	Impegni (I)	Economie di competenza (ECP=CP-I-FPV)	Residui passivi da esercizio di competenza (EC=I-PC)
		Previsioni definitive di cassa (CS)	Totale pagamenti (TP=PR+PC)	Fondo pluriennale vincolato (FPV)		Totale residui passivi da riportare (TR=EP+EC)

	DISAVANZO DI AMMINISTRAZIONE	CP	142.937.221,99
	DISAVANZO DERIVANTE DA DEBITO AUTORIZZATO E NON CONTRATTO [1]	CP	0,00

MISSIONE 1	***Servizi istituzionali, generali e di gestione***	RS	270.051.321,60	PR	111.746.566,45	R	-18.047.858,47			EP	140.256.896,68
		CP	503.722.496,44	PC	256.129.399,14	I	344.487.569,01	ECP	73.892.792,73	EC	88.358.169,87
		CS	773.993.163,52	TP	367.875.965,59	FPV	85.342.134,70			TR	228.615.066,55
MISSIONE 2	***Giustizia***	RS	7.958,09	PR	7.256,71	R	0,00			EP	701,38
		CP	2.529,91	PC	2.202,33	I	2.210,22	ECP	319,69	EC	7,89
		CS	10.488,00	TP	9.459,04	FPV	0,00			TR	709,27
MISSIONE 3	***Ordine pubblico e sicurezza***	RS	16.557.579,01	PR	10.486.397,64	R	-2.126.730,11			EP	3.944.451,26
		CP	56.636.387,38	PC	42.726.760,68	I	53.438.456,22	ECP	1.930.598,20	EC	10.711.695,54
		CS	72.218.670,05	TP	53.213.158,32	FPV	1.267.332,96			TR	14.656.146,80
MISSIONE 4	***Istruzione e diritto allo studio***	RS	60.629.608,60	PR	31.240.045,37	R	-7.585.080,35			EP	21.804.482,88
		CP	128.113.510,50	PC	49.162.034,78	I	99.291.358,47	ECP	13.424.410,80	EC	50.129.323,69
		CS	188.039.748,30	TP	80.402.080,15	FPV	15.397.741,23			TR	71.933.806,57
MISSIONE 5	***Tutela e valorizzazione dei beni e attività culturali***	RS	13.984.507,89	PR	11.173.775,59	R	-1.786.715,71			EP	1.024.016,59
		CP	72.377.587,90	PC	13.497.286,10	I	22.615.545,53	ECP	43.376.173,99	EC	9.118.259,43
		CS	83.202.487,30	TP	24.671.061,69	FPV	6.385.868,38			TR	10.142.276,02
MISSIONE 6	***Politiche giovanili, sport e tempo libero***	RS	19.854.271,88	PR	10.694.292,80	R	-792.559,79			EP	8.367.419,29
		CP	22.490.850,27	PC	3.536.652,32	I	14.131.179,28	ECP	5.014.473,58	EC	10.594.526,96
		CS	42.085.049,34	TP	14.230.945,12	FPV	3.345.197,41			TR	18.961.946,25
MISSIONE 7	***Turismo***	RS	7.756.522,80	PR	5.870.173,91	R	-13.523,01			EP	1.872.825,88
		CP	8.710.550,01	PC	3.365.870,27	I	8.396.979,19	ECP	313.570,82	EC	5.031.108,92
		CS	15.550.024,76	TP	9.236.044,18	FPV	0,00			TR	6.903.934,80
MISSIONE 8	***Assetto del territorio ed edilizia abitativa***	RS	98.407.721,35	PR	28.211.648,91	R	-9.434.841,04			EP	60.761.231,40
		CP	185.173.101,44	PC	20.382.479,49	I	40.255.264,93	ECP	81.088.968,93	EC	19.872.785,44
		CS	276.513.952,87	TP	48.594.128,40	FPV	63.828.867,58			TR	80.634.016,84

CONTO DEL BILANCIO - RIEPILOGO GENERALE DELLE SPESE PER MISSIONE ANNO 2023

MISSIONE	DENOMINAZIONE	Residui passivi al 1/1/2023 (RS)	Pagamenti in c/residui (PR)	Riaccertamento residui (R)		Residui passivi da esercizi precedenti (EP=RS-PR+R)
		Previsioni definitive di competenza (CP)	Pagamenti in c/competenza (PC)	Impegni (I)	Economie di competenza (ECP=CP-I-FPV)	Residui passivi da esercizio di competenza (EC=I-PC)
		Previsioni definitive di cassa (CS)	Totale pagamenti (TP=PR+PC)	Fondo pluriennale vincolato (FPV)		Totale residui passivi da riportare (TR=EP+EC)

MISSIONE 9	***Sviluppo sostenibile e tutela del territorio e dell'ambiente***	RS	265.173.967,49	PR	209.785.639,33	R	-8.223.112,28			EP	47.165.215,88
		CP	380.860.006,78	PC	223.408.647,66	I	296.538.443,82	ECP	16.592.101,55	EC	73.129.796,16
		CS	643.703.451,75	TP	433.194.286,99	FPV	67.729.461,41			TR	120.295.012,04
MISSIONE 10	***Trasporti e diritto alla mobilità***	RS	189.377.434,26	PR	123.682.149,22	R	-5.411.304,98			EP	60.283.980,06
		CP	1.052.783.739,54	PC	277.180.482,58	I	335.252.705,64	ECP	282.857.715,11	EC	58.072.223,06
		CS	1.378.797.696,74	TP	400.862.631,80	FPV	434.673.318,79			TR	118.356.203,12
MISSIONE 11	***Soccorso civile***	RS	10.992.729,49	PR	6.433.450,79	R	-39.778,18			EP	4.519.500,52
		CP	8.272.407,65	PC	1.277.301,49	I	6.091.135,18	ECP	2.098.068,94	EC	4.813.833,69
		CS	19.255.137,14	TP	7.710.752,28	FPV	83.203,53			TR	9.333.334,21
MISSIONE 12	***Diritti sociali, politiche sociali e famiglia***	RS	172.145.795,07	PR	61.172.328,18	R	-13.627.299,58			EP	97.346.167,31
		CP	216.614.622,73	PC	41.679.281,57	I	117.544.290,98	ECP	60.900.557,80	EC	75.865.009,41
		CS	384.724.480,83	TP	102.851.609,75	FPV	38.169.773,95			TR	173.211.176,72
MISSIONE 13	***Tutela della salute***	RS	100.677,14	PR	57.970,05	R	-680,74			EP	42.026,35
		CP	166.304,14	PC	0,00	I	53.855,24	ECP	112.448,90	EC	53.855,24
		CS	266.981,28	TP	57.970,05	FPV	0,00			TR	95.881,59
MISSIONE 14	***Sviluppo economico e competitività***	RS	10.696.611,11	PR	8.404.738,38	R	-341.601,42			EP	1.950.271,31
		CP	32.277.775,49	PC	19.966.612,52	I	29.063.516,78	ECP	3.204.938,83	EC	9.096.904,26
		CS	42.922.254,04	TP	28.371.350,90	FPV	9.319,88			TR	11.047.175,57
MISSIONE 15	***Politiche per il lavoro e la formazione professionale***	RS	378.828,75	PR	291.316,63	R	-1.098,62			EP	86.413,50
		CP	1.688.649,09	PC	1.299.828,67	I	1.626.093,20	ECP	62.555,89	EC	326.264,53
		CS	2.067.477,84	TP	1.591.145,30	FPV	0,00			TR	412.678,03
MISSIONE 16	***Agricoltura, politiche agroalimentari e pesca***	RS	0,00	PR	0,00	R	0,00			EP	0,00
		CP	0,00	PC	0,00	I	0,00	ECP	0,00	EC	0,00
		CS	0,00	TP	0,00	FPV	0,00			TR	0,00
MISSIONE 17	***Energia e diversificazione delle fonti energetiche***	RS	15.063.504,47	PR	637.752,61	R	0,00			EP	14.425.751,86
		CP	511.319,15	PC	0,00	I	0,00	ECP	102.365,82	EC	0,00
		CS	15.574.823,62	TP	637.752,61	FPV	408.953,33			TR	14.425.751,86

CONTO DEL BILANCIO - RIEPILOGO GENERALE DELLE SPESE PER MISSIONE ANNO 2023

MISSIONE	DENOMINAZIONE	Residui passivi al 1/1/2023 (RS)		Pagamenti in c/residui (PR)		Riaccertamento residui (R)			Residui passivi da esercizi precedenti (EP=RS-PR+R)	
		Previsioni definitive di competenza (CP)		Pagamenti in c/competenza (PC)		Impegni (I)		Economie di competenza (ECP=CP-I-FPV)	Residui passivi da esercizio di competenza (EC=I-PC)	
		Previsioni definitive di cassa (CS)		Totale pagamenti (TP=PR+PC)		Fondo pluriennale vincolato (FPV)			Totale residui passivi da riportare (TR=EP+EC)	
MISSIONE 18	***Relazioni con le altre autonomie territoriali e locali***	RS	0,00	PR	0,00	R	0,00		EP	0,00
		CP	0,00	PC	0,00	I	0,00	ECP 0,00	EC	0,00
		CS	0,00	TP	0,00	FPV	0,00		TR	0,00
MISSIONE 19	***Relazioni internazionali***	RS	0,00	PR	0,00	R	0,00		EP	0,00
		CP	0,00	PC	0,00	I	0,00	ECP 0,00	EC	0,00
		CS	0,00	TP	0,00	FPV	0,00		TR	0,00
MISSIONE 20	***Fondi e accantonamenti***	RS	0,00	PR	0,00	R	0,00		EP	0,00
		CP	306.096.363,01	PC	0,00	I	0,00	ECP 306.096.363,01	EC	0,00
		CS	396.056.474,19	TP	0,00	FPV	0,00		TR	0,00
MISSIONE 50	***Debito pubblico***	RS	6.720.660,55	PR	35.749,08	R	0,00		EP	6.684.911,47
		CP	215.999.485,15	PC	193.180.126,62	I	212.320.672,72	ECP 3.678.812,43	EC	19.140.546,10
		CS	222.619.145,70	TP	193.215.875,70	FPV	0,00		TR	25.825.457,57
MISSIONE 60	***Anticipazioni finanziarie***	RS	0,00	PR	0,00	R	0,00		EP	0,00
		CP	200.000.000,00	PC	0,00	I	0,00	ECP 200.000.000,00	EC	0,00
		CS	200.000.000,00	TP	0,00	FPV	0,00		TR	0,00
MISSIONE 99	***Servizi per conto terzi***	RS	97.639.900,97	PR	16.114.763,47	R	-71.601.187,19		EP	9.923.950,31
		CP	4.301.500.000,00	PC	170.271.964,98	I	174.314.554,31	ECP 4.127.185.445,69	EC	4.042.589,33
		CS	4.324.572.542,08	TP	186.386.728,45	FPV	0,00		TR	13.966.539,64
	TOTALE DELLE MISSIONI	RS	1.255.539.600,52	PR	636.046.015,12	R	-139.033.371,47		EP	480.460.213,93
		CP	7.693.997.686,58	PC	1.317.066.931,20	I	1.755.423.830,72	ECP 5.221.932.682,71	EC	438.356.899,52
		CS	9.082.174.049,35	TP	1.953.112.946,32	FPV	716.641.173,15		TR	918.817.113,45
	TOTALE GENERALE DELLE SPESE	RS	1.255.539.600,52	PR	636.046.015,12	R	-139.033.371,47		EP	480.460.213,93
		CP	7.836.934.908,57	PC	1.317.066.931,20	I	1.755.423.830,72	ECP 5.364.869.904,70	EC	438.356.899,52
		CS	9.082.174.049,35	TP	1.953.112.946,32	FPV	716.641.173,15		TR	918.817.113,45

1) Solo per le Regioni e le Province autonome. L'importo del disavanzo da debito autorizzato e non contratto non è compreso nella voce precedente, concernente il disavanzo di amministrazione.

COMUNE DI NAPOLI



Servizio Programmazione e Rendicontazione

RENDICONTO GESTIONE 2023

RIEPILOGO DELLE SPESE PER TITOLO

CONTO DEL BILANCIO - RIEPILOGO GENERALE DELLE SPESE ANNO 2023

MISSIONE, PROGRAMMA, TITOLO	DENOMINAZIONE	Residui passivi al 1/1/2023 (RS)	Pagamenti in c/residui (PR)	Riaccertamento residui (R)		Residui passivi da esercizi precedenti (EP=RS-PR+R)
		Previsioni definitive di competenza (CP)	Pagamenti in c/competenza (PC)	Impegni (I)	Economie di competenza (ECP=CP-I-FPV)	Residui passivi da esercizio di competenza (EC=I-PC)
		Previsioni definitive di cassa (CS)	Totale pagamenti (TP=PR+PC)	Fondo pluriennale vincolato (FPV)		Totale residui passivi da riportare (TR=EP+EC)
	DISAVANZO DI AMMINISTRAZIONE	CP 142.937.221,99				
	DISAVANZO DERIVANTE DA DEBITO AUTORIZZATO E NON CONTRATTO [1]	CP 0,00				

Titolo 1	***Spese correnti***	RS	872.910.987,98	PR	485.471.748,95	R	-52.186.904,58			EP	335.252.334,45
		CP	1.634.184.172,45	PC	819.667.745,50	I	1.156.848.082,05	ECP	430.011.309,97	EC	337.180.336,55
		CS	2.579.344.210,47	TP	1.305.139.494,45	FPV	47.324.780,43			TR	672.432.671,00
Titolo 2	***Spese in conto capitale***	RS	278.280.495,10	PR	134.436.017,98	R	-15.245.279,70			EP	128.599.197,42
		CP	1.418.672.638,22	PC	210.247.276,46	I	288.252.401,23	ECP	461.103.844,27	EC	78.005.124,77
		CS	1.832.009.204,42	TP	344.683.294,44	FPV	669.316.392,72			TR	206.604.322,19
Titolo 3	***Spese per incremento attività finanziarie***	RS	0,00	PR	0,00	R	0,00			EP	0,00
		CP	0,00	PC	0,00	I	0,00	ECP	0,00	EC	0,00
		CS	0,00	TP	0,00	FPV	0,00			TR	0,00
Titolo 4	***Rimborso Prestiti***	RS	6.708.216,47	PR	23.484,72	R	0,00			EP	6.684.731,75
		CP	139.640.875,91	PC	116.879.944,26	I	136.008.793,13	ECP	3.632.082,78	EC	19.128.848,87
		CS	146.248.092,38	TP	116.903.428,98	FPV	0,00			TR	25.813.580,62
Titolo 5	***Chiusura Anticipazioni ricevute da istituto tesoriere/cassiere***	RS	0,00	PR	0,00	R	0,00			EP	0,00
		CP	200.000.000,00	PC	0,00	I	0,00	ECP	200.000.000,00	EC	0,00
		CS	200.000.000,00	TP	0,00	FPV	0,00			TR	0,00
Titolo 7	***Uscite per conto terzi e partite di giro***	RS	97.639.900,97	PR	16.114.763,47	R	-71.601.187,19			EP	9.923.950,31
		CP	4.301.500.000,00	PC	170.271.964,98	I	174.314.554,31	ECP	4.127.185.445,69	EC	4.042.589,33
		CS	4.324.572.542,08	TP	186.386.728,45	FPV	0,00			TR	13.966.539,64
	TOTALE DEI TITOLI	RS	1.255.539.600,52	PR	636.046.015,12	R	-139.033.371,47			EP	480.460.213,93
		CP	7.693.997.686,58	PC	1.317.066.931,20	I	1.755.423.830,72	ECP	5.221.932.682,71	EC	438.356.899,52
		CS	9.082.174.049,35	TP	1.953.112.946,32	FPV	716.641.173,15			TR	918.817.113,45
	TOTALE GENERALE DELLE SPESE	RS	1.255.539.600,52	PR	636.046.015,12	R	-139.033.371,47			EP	480.460.213,93
		CP	7.836.934.908,57	PC	1.317.066.931,20	I	1.755.423.830,72	ECP	5.364.869.904,70	EC	438.356.899,52
		CS	9.082.174.049,35	TP	1.953.112.946,32	FPV	716.641.173,15			TR	918.817.113,45

1) Solo per le Regioni e le Province autonome. L'importo del disavanzo da debito autorizzato e non contratto non è compreso nella voce precedente, concernente il disavanzo di amministrazione.



Servizio Programmazione e Rendicontazione

RENDICONTO GESTIONE 2023

QUADRO GENERALE RIASSUNTIVO

QUADRO GENERALE RIASSUNTIVO 2023

ENTRATE	ACCERTAMENTI	INCASSI	SPESE	IMPEGNI	PAGAMENTI
Fondo di cassa all'inizio dell'esercizio		984.296.495,49			
			Disavanzo di amministrazione[3]	142.937.221,99	
Utilizzo avanzo di amministrazione[1]	289.524.906,84				
di cui Utilizzo Fondo anticipazioni di liquidità	*84.382.329,96*		**Disavanzo derivante da debito autorizzato e non contratto ripianato con accensione di prestiti**[4]	0,00	
Fondo pluriennale vincolato di parte corrente[2]	46.067.433,41				
Fondo pluriennale vincolato in c/capitale[2]	649.315.946,98				
di cui Fondo pluriennale vincolato in c/capitale finanziato da debito	*0,00*				
Fondo pluriennale vincolato per incremento di attività finanziarie[2]	0,00				
Titolo 1 - Entrate correnti di natura tributaria, contributiva e perequativa	920.410.684,97	924.816.302,48	**Titolo 1** - Spese correnti	1.156.848.082,05	1.305.139.494,45
			Fondo pluriennale vincolato in parte corrente[5]	*47.324.780,43*	
Titolo 2 - Trasferimenti correnti	409.586.768,26	409.803.918,41			
Titolo 3 - Entrate extratributarie	276.753.789,59	207.571.766,18			
Titolo 4 - Entrate in conto capitale	371.870.536,15	436.698.083,60	**Titolo 2** - Spese in conto capitale	288.252.401,23	344.683.294,44
			Fondo pluriennale vincolato in c/capitale[5]	*669.316.392,72*	
			di cui Fondo pluriennale vincolato in c/capitale finanziato da debito	*0,00*	
Titolo 5 - Entrate da riduzione di attività finanziarie	208.137,12	208.137,12	**Titolo 3** - Spese per incremento di attività finanziarie	0,00	0,00
			Fondo pluriennale vincolato per attività finanziarie[5]	0,00	
Totale entrate finali	1.978.829.916,09	1.979.098.207,79	**Totale spese finali**	2.161.741.656,43	1.649.822.788,89
Titolo 6 - Accensione di prestiti	13.327.292,76	19.439.675,97	**Titolo 4** - Rimborso di prestiti	136.008.793,13	116.903.428,98
			Fondo anticipazioni di liquidità[6]	*0,00*	
Titolo 7 - Anticipazioni da istituto tesoriere/cassiere	0,00	0,00	**Titolo 5** - Chiusura Anticipazioni da istituto tesoriere/cassiere	0,00	0,00
Titolo 9 - Entrate per conto di terzi e partite di giro	174.314.554,31	176.959.406,74	**Titolo 7** - Spese per conto terzi e partite di giro	174.314.554,31	186.386.728,45
Totale entrate dell'esercizio	2.166.471.763,16	2.175.497.290,50	**Totale spese dell'esercizio**	2.472.065.003,87	1.953.112.946,32
TOTALE COMPLESSIVO ENTRATE	3.151.380.050,39	3.159.793.785,99	**TOTALE COMPLESSIVO SPESE**	2.615.002.225,86	1.953.112.946,32
DISAVANZO DI COMPETENZA	0,00		**AVANZO DI COMPETENZA/FONDO DI CASSA**	536.377.824,53	1.206.680.839,67
*di cui Disavanzo **di competenza** da debito autorizzato e non contratto **(DANC)***	*0,00*	0,00			
TOTALE A PAREGGIO	3.151.380.050,39	3.159.793.785,99	**TOTALE A PAREGGIO**	3.151.380.050,39	3.159.793.785,99

(1) Per "Utilizzo avanzo" si intende l'avanzo applicato al bilancio: indicare l'importo dello stanziamento definitivo di bilancio.

(2) Indicare l'importo iscritto in entrata del conto del bilancio alla corrispondente voce riguardante il fondo pluriennale vincolato.

(3) Corrisponde alla prima voce del conto del bilancio spese. Non comprende il disavanzo da debito non contrato delle Regioni e delle Province autonome.

(4) Inserire solo l'importo del disavanzo da debito autorizzato e non contratto ripianato nel corso dell'esercizio attraverso l'accensione dei prestiti.

(5) Indicare la somma degli stanziamenti riguardanti il corrispondente fondo pluriennale vincolato di spesa inscritti nel conto del bilancio (FPV corrente, FPV c/capitale o FPV per partite finanziarie).

(6) Indicare l'importo dello stanziamento definitivo di bilancio. Gli enti locali iscrivono il FAL in spesa solo nel caso di concessione di nuove anticipazioni di liquidità.

(7) Solo per le regioni: i saldi di competenza negativi determinati da impegni per investimenti a fronte di "debito autorizzato e non contratto" (DANC) non rilevano ai fini dell'equilibrio di bilancio di cui all'articolo 1, comma 821 della legge n. 145 del 2018. In particolare, il saldo di competenza negativo Equilibrio complessivo da DANC non determina la formazione o il peggioramento del disavanzo di amministrazione da DANC se è compensato dal risultato positivo della gestione dei residui o dall'utilizzo "di fatto" del risultato di amministrazione libero non applicato al bilancio .

GESTIONE DEL BILANCIO	
a) Avanzo di competenza (+) / Disavanzo di competenza (-)	536.377.824,53
b) Risorse accantonate stanziate nel bilancio dell'esercizio N (+)[8]	40.016.939,18
c) Risorse vincolate nel bilancio (+)[9]	200.505.700,48
d) Equilibrio di bilancio (d=a-b-c)	295.855.184,87
di cui Equilibrio di bilancio negativo determinato da debito autorizzato e non contratto (DANC) [7]	0,00

GESTIONE DEGLI ACCANTONAMENTI IN SEDE DI RENDICONTO	
d) Equilibrio di bilancio (+) / (-)	295.855.184,87

e) Variazione accantonamenti effettuata in sede di rendiconto (+) / (-)[10]	-196.345.524,82
f) Equilibrio complessivo (f=d-e)	492.200.709,69
di cui Equilibrio complessivo negativo da DANC che non peggiora il disavanzo di amm.[7]	0,00
di cui Equilibrio complessivo negativo da DANC che peggiora il disavanzo di amm.	0,00

(8) Inserire il totale della colonna c) dell'allegato a/1 “Elenco analitico delle risorse accantonate nel risultato di amministrazione” al netto dell'accantonamento al Fondo anticipazioni di liquidità, già considerato ai fini della determinazione dell'avanzo/disavanzo di competenza.

(9) Inserire l'importo della prima colonna della riga n) dell'allegato a/2 “Elenco analitico delle risorse vincolate nel risultato di amministrazione”.

(10) Inserire il totale della colonna d) dell'allegato a/1 “Elenco analitico delle risorse accantonate nel risultato di amministrazione”.

COMUNE DI NAPOLI

Servizio Programmazione e Rendicontazione

RENDICONTO GESTIONE 2023

VERIFICA DEGLI EQUILIBRI

Allegato n. 10 – Rendiconto della gestione

VERIFICA EQUILIBRI
(solo per gli Enti locali)
2023

EQUILIBRIO ECONOMICO-FINANZIARIO		COMPETENZA 2023 (ACCERTAMENTI E IMPEGNI IMPUTATI ALL'ESERCIZIO)
A) Fondo pluriennale vincolato per spese correnti iscritto in entrata	(+)	46.067.433,41
AA) Recupero disavanzo di amministrazione esercizio precedente	(-)	142.937.221,99
Q1) Fondo pluriennale vincolato per spese titolo 2.04 Altri trasferimenti in conto capitale iscritto in entrata	(+)	0,00
B) Entrate titoli 1.00 – 2.00 - 3.00	(+)	1.606.751.242,82
di cui per estinzione anticipata di prestiti		*0,00*
C) Entrate Titolo 4.02.06 – Contributi agli investimenti direttamente destinati al rimborso dei prestiti da amministrazioni pubbliche	(+)	0,00
D) Spese Titolo 1.00 – Spese correnti	(-)	1.156.848.082,05
di cui spese correnti non ricorrenti finanziate con utilizzo del risultato di amministrazione		0,00
D1) Fondo pluriennale vincolato di parte corrente (di spesa)	(-)	47.324.780,43
E) Spese Titolo 2.04 – Altri trasferimenti in conto capitale	(-)	1.965.102,28
E1) Fondo pluriennale vincolato di spesa – Titolo 2.04 Altri trasferimenti in conto capitale	(-)	0,00
F1) Spese Titolo 4.00 – Quote di capitale amm.to dei mutui e prestiti obbligazionari	(-)	136.008.793,13
di cui per estinzione anticipata di prestiti		*0,00*
F2*)* Fondo anticipazioni di liquidità	(-)	0,00
G) Somma finale (G=A-AA+Q1+B+C-D-D1-E-E1-F1-F2)		**167.734.696,35**
ALTRE POSTE DIFFERENZIALI, PER ECCEZIONI PREVISTE DA NORME DI LEGGE E DAI PRINCIPI CONTABILI, CHE HANNO EFFETTO SULL'EQUILIBRIO EX ARTICOLO 162, COMMA 6, DEL TESTO UNICO DELLE LEGGI SULL'ORDINAMENTO DEGLI ENTI LOCALI		
H) Utilizzo avanzo di amministrazione per spese correnti e per rimborso prestiti	(+)	191.809.617,59
di cui per estinzione anticipata di prestiti		*0,00*
I) Entrate di parte capitale destinate a spese correnti in base a specifiche disposizioni di legge o dei principi contabili	(+)	12.961.907,85
di cui per estinzione anticipata di prestiti		*0,00*
L) Entrate di parte corrente destinate a spese di investimento in base a specifiche disposizioni di legge o dei principi contabili	(-)	5.837.260,28
M) Entrate da accensione di prestiti destinate a estinzione anticipata dei prestiti	(+)	0,00
O1) RISULTATO DI COMPETENZA DI PARTE CORRENTE (O1=G+H+I-L+M)		**366.668.961,51**
– Risorse accantonate di parte corrente stanziate nel bilancio dell'esercizio 2023	(-)	40.016.939,18
– Risorse vincolate di parte corrente nel bilancio	(-)	62.703.788,54
O2) EQUILIBRIO DI BILANCIO DI PARTE CORRENTE		**263.948.233,79**
– Variazioni accantonamenti di parte corrente effettuata in sede di rendiconto (+)/(-)	(-)	-196.345.524,82
O3) EQUILIBRIO COMPLESSIVO DI PARTE CORRENTE		**460.293.758,61**

Allegato n. 10 – Rendiconto della gestione

VERIFICA EQUILIBRI
(solo per gli Enti locali)
2023

EQUILIBRIO ECONOMICO-FINANZIARIO		COMPETENZA 2023 (ACCERTAMENTI E IMPEGNI IMPUTATI ALL'ESERCIZIO)
P) Utilizzo avanzo di amministrazione per spese di investimento	(+)	97.715.289,25
Q) Fondo pluriennale vincolato per spese in conto capitale iscritto in entrata	(+)	649.315.946,98
Q1) Fondo pluriennale vincolato per spese titolo 2.04 Altri trasferimenti in conto capitale iscritto in entrata	(-)	0,00
J2) Fondo pluriennale vincolato per spese titolo 3.01 Acquisizioni di attività finanziarie iscritto in entrata	(+)	0,00
R) Entrate Titoli 4.00 – 5.00 – 6.00	(+)	385.405.966,03
C) Entrate Titolo 4.02.06 – Contributi agli investimenti direttamente destinati al rimborso dei prestiti da amministrazioni pubbliche	(-)	0,00
I) Entrate di parte capitale destinate a spese correnti in base a specifiche disposizioni di legge o dei principi contabili	(-)	12.961.907,85
S1) Entrate Titolo 5.02 per Riscossione crediti di breve termine	(-)	0,00
S2) Entrate Titolo 5.03 per Riscossione crediti di medio-lungo termine	(-)	208.137,12
T) Entrate Titolo 5.04 relative a Altre entrate per riduzione di attività finanziarie	(-)	0,00
L) Entrate di parte corrente destinate a spese di investimento in base a specifiche disposizioni di legge o dei principi contabili	(+)	5.837.260,28
M) Entrate da accensione di prestiti destinate a estinzione anticipata dei prestiti	(-)	0,00
U) Spese Titolo 2.00 – Spese in conto capitale	(-)	288.252.401,23
U1) Fondo pluriennale vincolato in c/capitale (di spesa)	(-)	669.316.392,72
V) Spese Titolo 3.01 per Acquisizioni di attività finanziarie	(-)	0,00
Y2) Fondo pluriennale vincolato per spese Titolo 3.01 Acquisizioni di attività finanziarie iscritto in spesa	(-)	0,00
E) Spese Titolo 2.04 - Trasferimento in conto capitale	(+)	1.965.102,28
E1) Fondo pluriennale vincolato di spesa - titolo 2.04 Altri trasferimenti in conto capitale	(+)	0,00
Z1)RISULTATO DI COMPETENZA IN C/CAPITALE (Z1=P+Q-Q1+J2+R-C-I-S1-S2-T+L-M-U-U1-V-Y2+E+E1)		**169.500.725,90**
– Risorse accantonate in c/capitale stanziate nel bilancio dell'esercizio 2023	(-)	0,00
– Risorse vincolate in c/capitale nel bilancio	(-)	137.801.911,94
Z2) EQUILIBRIO DI BILANCIO IN C/CAPITALE		**31.698.813,96**
– Variazioni accantonamenti in c/capitale effettuata in sede di rendiconto (+)/(-)	(-)	0,00
Z3) EQUILIBRIO COMPLESSIVO IN CAPITALE		**31.698.813,96**

Allegato n. 10 – Rendiconto della gestione

VERIFICA EQUILIBRI
(solo per gli Enti locali)
2023

EQUILIBRIO ECONOMICO-FINANZIARIO		COMPETENZA 2023 (ACCERTAMENTI E IMPEGNI IMPUTATI ALL'ESERCIZIO)
J) Utilizzo risultato di amministrazione per l'incremento di attività finanziarie	(+)	0,00
J1) Fondo pluriennale vincolato per incremento di attività finanziarie iscritto in entrata	(+)	0,00
J2) Fondo pluriennale vincolato per spese Titolo 3.01 Acquisizioni di attività finanziarie iscritto in entrata	(-)	0,00
S1) Entrate Titolo 5.02 per Riscossione crediti di breve termine	(+)	0,00
S2) Entrate Titolo 5.03 per Riscossione crediti di medio-lungo termine	(+)	208.137,12
T) Entrate Titolo 5.04 relative a Altre entrate per riduzione di attività finanziarie	(+)	0,00
X1) Spese Titolo 3.02 per Concessione crediti di breve termine	(-)	0,00
X2) Spese Titolo 3.03 per Concessione crediti di medio-lungo termine	(-)	0,00
Y) Spese Titolo 3.04 per Altre spese per incremento di attività finanziarie	(-)	0,00
Y1) Fondo pluriennale vincolato per incremento di attività finanziarie (di spesa)	(-)	0,00
Y2) Fondo pluriennale vincolato per spese Titolo 3.01 Acquisizioni di attività finanziarie iscritto in spesa	(+)	0,00
W1) RISULTATO DI COMPETENZA (W/1 = O1+Z1+J+J1-J2+S1+S2+T-X1-X2-Y-Y1+Y2)		**536.377.824,53**
– Risorse accantonate stanziate nel bilancio dell'esercizio 2023	(-)	40.016.939,18
– Risorse vincolate nel bilancio	(-)	200.505.700,48
W2) EQUILIBRIO DI BILANCIO		**295.855.184,87**
– Variazioni accantonamenti effettuata in sede di rendiconto (+)/(-)	(-)	-196.345.524,82
W3) EQUILIBRIO COMPLESSIVO		**492.200.709,69**

Saldo corrente ai fini della copertura degli investimenti pluriennali:

O1) Risultato di competenza di parte corrente		366.668.961,51
Utilizzo risultato di amministrazione per il finanziamento di spese correnti ricorrenti e per il rimborso dei prestiti al netto del Fondo anticipazione di liquidità (H)	(-)	107.427.287,63
Entrate non ricorrenti che non hanno dato copertura a impegni	(-)	0,00
– Risorse accantonate di parte corrente stanziate nel bilancio dell'esercizio 2023[1]	(-)	40.016.939,18
– Variazioni accantonamenti di parte corrente effettuata in sede di rendiconto (+)/(-)[2]	(-)	-196.345.524,82
– Risorse vincolate di parte corrente nel bilancio[3]	(-)	62.703.788,54
Equilibrio di parte corrente ai fini della copertura degli investimenti pluriennali		**352.866.470,98**

A) Indicare l'importo iscritto in entrata del conto del bilancio alla corrispondente voce riguardante il fondo pluriennale vincolato.

C) Si tratta delle entrate in conto capitale relative ai soli contributi agli investimenti destinati al rimborso prestiti corrispondenti alla voce del piano dei conti finanziario con codifica E.4.02.06.00.000.

D1) Indicare l'importo complessivo delle voci relative al corrispondente fondo pluriennale vincolato risultante in spesa del conto del bilancio.

E) Si tratta delle spese del titolo 2 per trasferimenti in conto capitale corrispondenti alla voce del piano dei conti finanziario con codifica U.2.04.00.00.000.

Q) Indicare l'importo iscritto in entrata del conto del bilancio alla corrispondente voce riguardante il fondo pluriennale vincolato.

S1) Si tratta delle entrate del titolo 5 limitatamente alle riscossione crediti di breve termine corrispondenti alla voce del piano dei conti finanziario con codifica E.5.02.00.00.000.

S2) Si tratta delle entrate del titolo 5 limitatamente alle riscossione crediti di medio-lungo termine corrispondenti alla voce del piano dei conti finanziario con codifica E.5.03.00.00.000.

T) Si tratta delle entrate del titolo 5 limitatamente alle altre entrate per riduzione di attività finanziarie corrispondenti alla voce del piano dei conti finanziario con codifica E.5.04.00.00.000.

U1) Indicare l'importo complessivo delle voci relative al corrispondente fondo pluriennale vincolato risultante in spesa del conto del bilancio.

X1) Si tratta delle spese del titolo 3 limitatamente alle concessione crediti di breve termine corrispondenti alla voce del piano dei conti finanziario con codifica U.3.02.00.00.000.

X2) Si tratta delle spese del titolo 3 limitatamente alle concessione crediti di medio-lungo termine corrispondenti alla voce del piano dei conti finanziario con codifica U.3.03.00.00.000.

Y) Si tratta delle spese del titolo 3 limitatamente alle altre spese per incremento di attività finanziarie corrispondenti alla voce del piano dei conti finanziario con codifica U.3.04.00.00.000.

(1) Inserire la quota corrente del totale della colonna c) dell'allegato a/1 "Elenco analitico delle risorse accantonate nel risultato di amministrazione" al netto dell'accantonamento al fondo anticipazioni di liquidità, già considerato ai fini della determinazione del saldo di parte corrente.

VERIFICA EQUILIBRI
(solo per gli Enti locali)
2023

(2) Inserire la quota corrente del l totale della colonna d) dell'allegato a/1 "Elenco analitico delle risorse accantonate nel risultato di amministrazione".

(3) Inserire l'importo della quota corrente della prima colonna della riga n) dell'allegato a/2 "Elenco analitico delle risorse vincolate nel risultato di amministrazione" al netto delle quote correnti vincolate al 31/12 finanziate dal risultato di amministrazione iniziale.

CONTO ECONOMICO

COMUNE DI NAPOLI (NA)
CONTO ECONOMICO

	CONTO ECONOMICO	Anno	Anno - 1	riferimento art. 2425 cc	riferimento DM 26/4/95
	A) COMPONENTI POSITIVI DELLA GESTIONE				
1	**Proventi da tributi**	**589.725.379,80**	**551.090.403,54**		
2	**Proventi da fondi perequativi**	**330.685.305,17**	**330.681.342,43**		
3	**Proventi da trasferimenti e contributi**	**758.540.297,57**	**699.086.567,21**		
a	*Proventi da trasferimenti correnti*	409.586.768,26	451.378.477,62		**A5c**
b	*Quota annuale di contributi agli investimenti*				**E20c**
c	*Contributi agli investimenti*	348.953.529,31	247.708.089,59		
4	**Ricavi delle vendite e prestazioni e proventi da servizi pubblici**	**101.425.369,11**	**97.350.865,62**	**A1**	**A1a**
a	*Proventi derivanti dalla gestione dei beni*	57.108.283,45	68.563.198,31		
b	*Ricavi della vendita di beni*				
c	*Ricavi e proventi dalla prestazione di servizi*	44.317.085,66	28.787.667,31		
5	**Variazioni nelle rimanenze di prodotti in corso di lavorazione, etc. (+/-)**			**A2**	**A2**
6	**Variazione dei lavori in corso su ordinazione**			**A3**	**A3**
7	**Incrementi di immobilizzazioni per lavori interni**			**A4**	**A4**
8	**Altri ricavi e proventi diversi**	**144.029.369,87**	**203.698.802,48**	**A5**	**A5 a e b**
	TOTALE COMPONENTI POSITIVI DELLA GESTIONE (A)	**1.924.405.721,52**	**1.881.907.981,28**		
	B) COMPONENTI NEGATIVI DELLA GESTIONE				
9	**Acquisto di materie prime e/o beni di consumo**	**10.421.207,67**	**13.270.939,79**	**B6**	**B6**
10	**Prestazioni di servizi**	**663.435.715,46**	**633.388.493,82**	**B7**	**B7**
11	**Utilizzo beni di terzi**	**3.786.281,56**	**3.769.602,52**	**B8**	**B8**
12	**Trasferimenti e contributi**	**96.615.749,56**	**88.439.213,89**		
a	*Trasferimenti correnti*	81.127.335,88	87.647.222,39		
b	*Contributi agli investimenti ad Amministrazioni pubb.*				
c	*Contributi agli investimenti ad altri soggetti*	15.488.413,68	791.991,50		
13	**Personale**	**238.137.177,59**	**204.778.341,06**	**B9**	**B9**
14	**Ammortamenti e svalutazioni**	**92.464.942,06**	**195.662.743,61**	**B10**	**B10**
a	*Ammortamenti di immobilizzazioni Immateriali*	237,90	21.203,60	**B10a**	**B10a**
b	*Ammortamenti di immobilizzazioni materiali*	92.464.704,16	84.480.899,38	**B10b**	**B10b**
c	*Altre svalutazioni delle immobilizzazioni*			**B10c**	**B10c**
d	*Svalutazione dei crediti*		111.160.640,63	**B10d**	**B10d**
15	**Variazioni nelle rimanenze di materie prime e/o beni di consumo (+/-)**	**33.484,13**	**-35.062,12**	**B11**	**B11**
16	**Accantonamenti per rischi**		**4.048.045,70**	**B12**	**B12**
17	**Altri accantonamenti**	**28.953.598,26**	**90.716.124,35**	**B13**	**B13**
18	**Oneri diversi di gestione**	**41.429.271,74**	**56.115.706,90**	**B14**	**B14**
	TOTALE COMPONENTI NEGATIVI DELLA GESTIONE (B)	**1.175.277.428,03**	**1.290.154.149,52**		
	DIFFERENZA FRA COMP. POSITIVI E NEGATIVI DELLA GESTIONE (A-B)	**749.128.293,49**	**591.753.831,76**		
	C) PROVENTI ED ONERI FINANZIARI				
	Proventi finanziari				
19	**Proventi da partecipazioni**	**2.179.699,00**		**C15**	**C15**
a	*da società controllate*	2.179.699,00			
b	*da società partecipate*				
c	*da altri soggetti*				
20	**Altri proventi finanziari**	**23.335.309,35**	**5.350.600,48**	**C16**	**C16**
	Totale proventi finanziari	**25.515.008,35**	**5.350.600,48**		
	Oneri finanziari				
21	**Interessi ed altri oneri finanziari**	**105.813.094,26**	**105.433.144,60**	**C17**	**C17**
a	*Interessi passivi*	105.813.094,26	105.433.144,60		
b	*Altri oneri finanziari*				
	Totale oneri finanziari	**105.813.094,26**	**105.433.144,60**		
	TOTALE PROVENTI ED ONERI FINANZIARI (C)	**-80.298.085,91**	**-100.082.544,12**		

	CONTO ECONOMICO	Anno	Anno - 1	riferimento art. 2425 cc	riferimento DM 26/4/95
	D) RETTIFICHE DI VALORE ATTIVITA' FINANZIARIE				
22	**Rivalutazioni**			**D18**	**D18**
23	**Svalutazioni**			**D19**	**D19**
	TOTALE RETTIFICHE (D)				
	E) PROVENTI ED ONERI STRAORDINARI				
24	**Proventi straordinari**	**377.532.155,94**	**275.081.224,35**	**E20**	**E20**
a	*Proventi da permessi di costruire*		1.624.488,37		
b	*Proventi da trasferimenti in conto capitale*	1.783.227,27	1.156.371,43		
c	*Sopravvenienze attive e insussistenze del passivo*	375.748.928,67	272.300.364,55		**E20b**
d	*Plusvalenze patrimoniali*				**E20c**
e	*Altri proventi straordinari*				
	Totale proventi straordinari	**377.532.155,94**	**275.081.224,35**		
25	**Oneri straordinari**	**808.958.818,16**	**344.485.788,99**	**E21**	**E21**
a	*Trasferimenti in conto capitale*	1.965.102,28	2.134.555,65		
b	*Sopravvenienze passive e insussistenze dell'attivo*	806.993.715,88	342.351.233,34		**E21b**
c	*Minusvalenze patrimoniali*				**E21a**
d	*Altri oneri straordinari*				**E21d**
	Totale oneri straordinari	**808.958.818,16**	**344.485.788,99**		
	TOTALE PROVENTI ED ONERI STRAORDINARI (E)	**-431.426.662,22**	**-69.404.564,64**		
	RISULTATO PRIMA DELLE IMPOSTE (A-B+C+D+E)	**237.403.545,36**	**422.266.723,00**		
26	**Imposte (*)**	**14.359.623,92**	**12.298.436,36**	**22**	**22**
27	**RISULTATO DELL'ESERCIZIO**	**223.043.921,44**	**409.968.286,64**	**23**	**23**

STATO PATRIMONIALE

ANNO 2023

COMUNE DI NAPOLI (NA)
STATO PATRIMONIALE - ATTIVO

		STATO PATRIMONIALE (ATTIVO)	Anno	Anno - 1	riferimento art.2424 CC	riferimento DM 26/4/95
		A) CREDITI vs. LO STATO ED ALTRE AMMINISTRAZIONI PUBBLICHE PER LA PARTECIPAZIONE AL FONDO DI DOTAZIONE			**A**	**A**
		TOTALE CREDITI vs PARTECIPANTI (A)				
		B) IMMOBILIZZAZIONI				
I		***Immobilizzazioni immateriali***			**BI**	**BI**
	1	Costi di impianto e di ampliamento			**BI1**	**BI1**
	2	Costi di ricerca sviluppo e pubblicità			**BI2**	**BI2**
	3	Diritti di brevetto ed utilizzazione opere dell'ingegno			**BI3**	**BI3**
	4	Concessioni, licenze, marchi e diritti simile			**BI4**	**BI4**
	5	Avviamento			**BI5**	**BI5**
	6	Immobilizzazioni in corso ed acconti	12.364.915,58	9.271.075,43	**BI6**	**BI6**
	9	Altre			**BI7**	**BI7**
		Totale immobilizzazioni immateriali	**12.364.915,58**	**9.271.075,43**		
		Immobilizzazioni materiali (3)				
II	1	Beni demaniali	3.267.530.987,73	3.334.042.807,20		
	1.1	Terreni	46.039.410,11	46.039.410,11		
	1.2	Fabbricati	3.148.571.679,73	3.212.828.244,62		
	1.3	Infrastrutture	62.631.504,33	64.568.561,17		
	1.9	Altri beni demaniali	10.288.393,56	10.606.591,30		
III	2	Altre immobilizzazioni materiali (3)	684.747.145,54	632.476.132,88		
	2.1	Terreni	3.472.329,87	3.472.329,87	**BII1**	**BII1**
	a	*di cui in leasing finanziario*				
	2.2	Fabbricati	521.481.734,15	532.124.218,52		
	a	*di cui in leasing finanziario*				
	2.3	Impianti e macchinari	553.270,28	582.389,77	**BII2**	**BII2**
	a	*di cui in leasing finanziario*				
	2.4	Attrezzature industriali e commerciali	10.980.962,78	55.301,53	**BII3**	**BII3**
	2.5	Mezzi di trasporto	54.804.132,43	2.620.819,80		
	2.6	Macchine per ufficio e hardware	1.604.583,17	57.916,80		
	2.7	Mobili e arredi	73.177,18	15.558,42		
	2.8	Infrastrutture	59.548.355,04	61.390.056,74		
	2.99	Altri beni materiali	32.228.600,64	32.157.541,43		
	3	Immobilizzazioni in corso ed acconti	4.589.285.054,93	4.425.022.274,70	**BII5**	**BII5**
		Totale immobilizzazioni materiali	**8.541.563.188,20**	**8.391.541.214,78**		
IV		***Immobilizzazioni Finanziarie (1)***				
	1	Partecipazioni in	526.276.196,07	448.031.591,01	**BIII1**	**BIII1**
	a	*imprese controllate*	526.224.755,54		**BIII1a**	**BIII1a**
	b	*imprese partecipate*	51.440,53	448.031.591,01	**BIII1b**	**BIII1b**
	c	*altri soggetti*				
	2	Crediti verso			**BIII2**	**BIII2**
	a	*altre amministrazioni pubbliche*				
	b	*imprese controllate*			**BIII2a**	**BIII2a**
	c	*imprese partecipate*			**BIII2b**	**BIII2b**
	d	*altri soggetti*			**BIII2c BIII2d**	**BIII2d**
	3	Altri titoli			**BIII3**	
		Totale immobilizzazioni finanziarie	**526.276.196,07**	**448.031.591,01**		
		TOTALE IMMOBILIZZAZIONI (B)	**9.080.204.299,85**	**8.848.843.881,22**		

COMUNE DI NAPOLI (NA)
STATO PATRIMONIALE - ATTIVO

		STATO PATRIMONIALE (ATTIVO)	Anno	Anno - 1	riferimento art.2424 CC	riferimento DM 26/4/95
		C) ATTIVO CIRCOLANTE				
I		***Rimanenze***	94.580,99	128.065,12	**CI**	**CI**
		Totale rimanenze	**94.580,99**	**128.065,12**		
II		***Crediti (2)***				
	1	Crediti di natura tributaria	212.356.921,09	300.033.666,32		
	a	*Crediti da tributi destinati al finanziamento della sanità*				
	b	*Altri crediti da tributi*	212.247.290,31	189.183.975,70		
	c	*Crediti da Fondi perequativi*	109.630,78	110.849.690,62		
	2	Crediti per trasferimenti e contributi	925.532.973,83	1.074.580.666,71		
	a	*verso amministrazioni pubbliche*	908.273.589,98	1.041.688.602,94		
	b	*imprese controllate*			**CII2**	**CII2**
	c	*imprese partecipate*			**CII3**	**CII3**
	d	*verso altri soggetti*	17.259.383,85	32.892.063,77		
	3	Verso clienti ed utenti	120.940.825,69	152.859.550,15	**CII1**	**CII1**
	4	Altri Crediti	47.049.010,25	339.331.608,74	**CII5**	**CII5**
	a	*verso l'erario*		78.502.873,40		
	b	*per attività svolta per c/terzi*				
	c	*altri*	47.049.010,25	260.828.735,34		
		Totale crediti	**1.305.879.730,86**	**1.866.805.491,92**		
III		***Attività finanziarie che non costituiscono immobilizzi***				
	1	Partecipazioni			**CIII1,2,3 CIII4,5**	**CIII1,2,3**
	2	Altri titoli			**CIII6**	**CIII5**
		Totale attività finanziarie che non costituiscono immobilizzi				
IV		***Disponibilità liquide***				
	1	Conto di tesoreria	1.206.680.839,67	984.296.495,49		
	a	*Istituto tesoriere*	-55.858.385,32	984.296.495,49		**CIV1a**
	b	*presso Banca d'Italia*	1.262.539.224,99			
	2	Altri depositi bancari e postali	12.514.393,89	17.317.447,40	**CIV1**	**CIV1b,c**
	3	Denaro e valori in cassa	4.794,02		**CIV2,3**	**CIV2,3**
	4	Altri conti presso la tesoreria statale intestati all'ente				
		Totale disponibilità liquide	**1.219.200.027,58**	**1.001.613.942,89**		
		TOTALE ATTIVO CIRCOLANTE (C)	**2.525.174.339,43**	**2.868.547.499,93**		
		D) RATEI E RISCONTI				
	1	Ratei attivi			**D**	**D**
	2	Risconti attivi			**D**	**D**
		TOTALE RATEI E RISCONTI (D)				
		TOTALE DELL'ATTIVO (A+B+C+D)	**11.605.378.639,28**	**11.717.391.381,15**		

(1) con separata indicazione degli importi esigibili entro l'esercizio successivo.
(2) con separata indicazione degli importi esigibili oltre l'esercizio successivo.
(3) con separata indicazione degli importi relativi a beni indisponibili.

COMUNE DI NAPOLI (NA)
STATO PATRIMONIALE - PASSIVO

		STATO PATRIMONIALE (PASSIVO)	Anno	Anno - 1	riferimento art.2424 CC	riferimento DM 26/4/95
		A) PATRIMONIO NETTO				
I		Fondo di dotazione	839.501.515,88	773.062.696,41	**AI**	**AI**
II		Riserve	4.916.644.865,36	4.485.315.343,76		
	b	*da capitale*	1.013.685.565,82	1.013.685.565,82	**AII, AIII**	**AII, AIII**
	c	*da permessi di costruire*	85.842.494,55	76.090.527,08	**AIX**	**AIX**
	d	*riserve indisponibili per beni demaniali e patrimoniali indisponibili e per i beni culturali*	3.299.758.148,73	3.366.196.968,20		
	e	*altre riserve indisponibili*	107.586.887,72	29.342.282,66		
	f	*altre riserve disponibili*	409.771.768,54			
III		Risultato economico dell'esercizio	223.043.921,44	409.968.286,64	**AIX**	**AIX**
IV		Risultati economici di esercizi precedenti	1.137.305.089,85	1.137.305.089,85	**AVII**	
V		Riserve negative per beni indisponibili				
		TOTALE PATRIMONIO NETTO (A)	**7.116.495.392,53**	**6.805.651.416,66**		
		B) FONDI PER RISCHI ED ONERI				
	1	Per trattamento di quiescenza			**B1**	**B1**
	2	Per imposte			**B2**	**B2**
	3	Altri	708.621.002,43	686.055.910,39	**B3**	**B3**
		TOTALE FONDI RISCHI ED ONERI (B)	**708.621.002,43**	**686.055.910,39**		
		C) TRATTAMENTO DI FINE RAPPORTO	24.813,96	12.195,44	**C**	**C**
		TOTALE T.F.R. (C)	**24.813,96**	**12.195,44**		
		D) DEBITI (1)				
	1	Debiti da finanziamento	2.865.588.677,43	2.969.223.951,01		
	a	*prestiti obbligazionari*	235.272.000,00	246.704.000,00	**D1e D2**	**D1**
	b	*v/ altre amministrazioni pubbliche*	528.221.926,73	570.571.164,09		
	c	*verso banche e tesoriere*			**D4**	**D3 e D4**
	d	*verso altri finanziatori*	2.102.094.750,70	2.151.948.786,92	**D5**	
	2	Debiti verso fornitori	585.071.931,51	783.100.342,71	**D7**	**D6**
	3	Acconti			**D6**	**D5**
	4	Debiti per trasferimenti e contributi	63.025.777,19	76.498.209,55		
	a	*enti finanziati dal servizio sanitario nazionale*				
	b	*altre amministrazioni pubbliche*	3.420.483,18	5.919.999,35		
	c	*imprese controllate*	1.541.909,99		**D9**	**D8**
	d	*imprese partecipate*	135.292,65	2.088.798,66	**D10**	**D9**
	e	*altri soggetti*	57.928.091,37	68.489.411,54		
	5	Altri debiti	244.663.904,37	396.849.355,39	**D12,D13, D14**	**D11,D12, D13**
	a	*tributari*	16.520.567,54	110.107.848,00		
	b	*verso istituti di previdenza e sicurezza sociale*	4.841.814,89	6.562.520,19		
	c	*per attività svolta per c/terzi (2)*				
	d	*altri*	223.301.521,94	280.178.987,20		
		TOTALE DEBITI (D)	**3.758.350.290,50**	**4.225.671.858,66**		
		E) RATEI E RISCONTI E CONTRIBUTI AGLI INVESTIMENTI				
I		Ratei passivi	21.887.139,86		**E**	**E**
II		Risconti passivi			**E**	**E**
	1	Contributi agli investimenti				
	a	*da altre amministrazioni pubbliche*				
	b	*da altri soggetti*				
	2	Concessioni pluriennali				
	3	Altri risconti passivi				
		TOTALE RATEI E RISCONTI (E)	**21.887.139,86**			
		TOTALE DEL PASSIVO (A+B+C+D+E)	**11.605.378.639,28**	**11.717.391.381,15**		

COMUNE DI NAPOLI (NA)
STATO PATRIMONIALE - PASSIVO

	STATO PATRIMONIALE (PASSIVO)	Anno	Anno - 1	riferimento art.2424 CC	riferimento DM 26/4/95
	CONTI D'ORDINE				
	1) Impegni su esercizi futuri	669.316.392,72	649.315.946,98		
	2) Beni di terzi in uso				
	3) Beni dati in uso a terzi				
	4) Garanzie prestate a amministrazioni pubbliche				
	5) Garanzie prestate a imprese controllate				
	6) Garanzie prestate a imprese partecipate				
	7) Garanzie prestate a altre imprese				
	TOTALE CONTI D'ORDINE	**669.316.392,72**	**649.315.946,98**		

(1) con separata indicazione degli importi esigibili oltre l'esercizio successivo.
(2) non comprende i debiti derivanti dall'attività di sostituto di imposta. I debiti derivanti da tale attività sono considerati nelle voci 5 a) e b)

COMUNE DI NAPOLI

All.a)

Servizio Programmazione e Rendicontazione

RENDICONTO GESTIONE 2023

PROSPETTO DIMOSTRATIVO DEL RISULTATO DI AMMINISTRAZIONE

Allegato a) Risultato di amministrazione

PROSPETTO DIMOSTRATIVO DEL RISULTATO DI AMMINISTRAZIONE ANNO 2023

		GESTIONE		
		RESIDUI	**COMPETENZA**	**TOTALE**
Fondo di cassa al 1° gennaio				984.296.495,49
RISCOSSIONI	(+)	736.934.904,55	1.438.562.385,95	2.175.497.290,50
PAGAMENTI	(-)	636.046.015,12	1.317.066.931,20	1.953.112.946,32
SALDO DI CASSA AL 31 DICEMBRE	(=)			1.206.680.839,67
PAGAMENTI per azioni esecutive non regolarizzate al 31 dicembre	(-)			0,00
FONDO DI CASSA AL 31 DICEMBRE	(=)			1.206.680.839,67
RESIDUI ATTIVI	(+)	2.728.952.177,14	727.909.377,21	3.456.861.554,35
di cui residui attivi incassati alla data del 31/12 in conti postali e bancari in attesa del riversamento nel conto di tesoreria principale				*3.142.018,41*
di cui derivanti da accertamenti di tributi effettuati sulla base della stima del dipartimento delle finanze				*0,00*
RESIDUI PASSIVI	(-)	480.460.213,93	438.356.899,52	918.817.113,45
FONDO PLURIENNALE VINCOLATO PER SPESE CORRENTI (1)	(-)			47.324.780,43
FONDO PLURIENNALE VINCOLATO PER SPESE IN C.TO CAPITALE (1)	(-)			669.316.392,72
FONDO PLURIENNALE VINCOLATO PER INCREMENTO DI ATTIVITÀ FINANZIARIE (1)	(-)			0,00
RISULTATO DI AMMINISTRAZIONE AL 31 DICEMBRE 2023 (A) (2)	(=)			**3.028.084.107,42**

Composizione del risultato di amministrazione al 31 dicembre 2023	
Parte accantonata (3)	
Fondo crediti di dubbia esazione al 31/12/2023 (4)	1.990.175.516,64
Accantonamento residui perenti al 31/12/2023 (solo per le regioni) (5)	0,00
Fondo anticipazioni liquidità	1.296.466.147,07
Fondo perdite società partecipate	31.084.843,05
Fondo contenzioso	321.066.062,59
Altri accantonamenti	514.614.360,67
Totale parte accantonata (B)	**4.153.406.930,02**
Parte vincolata	
Vincoli derivanti da leggi e dai principi contabili	37.658.522,72
Vincoli derivanti da trasferimenti	593.856.422,44
Vincoli derivanti da contrazione di mutui	87.915.253,35
Vincoli formalmente attribuiti dall'ente	23.416,43
Altri vincoli da specificare	0,00
Totale parte vincolata (C)	**719.453.614,94**
Totale parte destinata agli investimenti (D)	**0,00**
Totale parte disponibile (E)=(A)-(B)-(C)-(D)	**-1.844.776.437,54**
F) di cui Disavanzo da debito autorizzato e non contratto (6)	0,00
Se E è negativo, tale importo è iscritto tra le spese del bilancio di previsione come disavanzo da ripianare (6)	

(1) Indicare l'importo del fondo pluriennale vincolato risultante dal conto del bilancio (in spesa).
(2) Se negativo, le regioni indicano in nota la quota del disavanzo corrispondente al debito autorizzato e non contratto, distintamente da quella derivante dalla gestione ordinaria.
(3) Non comprende il fondo pluriennale vincolato.
(4) Indicare l'importo del Fondo crediti di dubbia esigibilità risultante dall'allegato 8 c)
(5) Solo per le regioni Indicare l'importo dell'accantonamento per residui perenti al 31 dicembre 2023
(6) Solo per le Regioni e le Province autonome. In caso di risultato negativo, le regioni iscrivono nel passivo del bilancio distintamente il disavanzo di amministrazione da ripianare (lettera E al netto della lettera F) e il disavanzo derivante da debito autorizzato e non contratto (lettera F).

COMUNE DI NAPOLI

Allegato a1)

Servizio Programmazione e Rendicontazione

RENDICONTO GESTIONE 2022

Elenco analitico delle risorse accantonate

ELENCO ANALITICO DELLE RISORSE ACCANTONATE NEL RISULTATO DI AMMINISTRAZIONE (*)
2023

Capitolo di spesa	Descrizione	Risorse accantonate al 1/1/2023[5]	Risorse accantonate applicate al bilancio dell'esercizio 2023 (con segno -[1])	Risorse accantonate stanziate nella spesa del bilancio dell'esercizio 2023	Variazione degli accantonamenti effettuata in sede di rendiconto (con segno +/-[2])	Risorse accantonate nel risultato di amministrazione al 31/12/2023
		(a)	*(b)*	*(c)*	*(d)*	*(e)=(a)+(b)+(c)+(d)*
Fondo anticipazioni liquidità						
535050/0	correzione fal a seguito sentenza 80/21 - UTILIZZO AVANZO ACCANTONATO A RENDICONTO 2019, ISCRITTO AL NETTO DEL RIMBORSO QUOTA DELL ESERCIZIO, AI SENSI ART. 39 ter D.L.162 DEL 30/12/2019 CONVERTITO NELLA LEGGE N. 8 DEL 28 FEBBRAIO 2020 QUALE FONDO ANT	903.647.968,61	0,00	0,00	-29.350.734,03	874.297.234,58
535060/0	UTILIZZO QUOTA AVANZO QUALE FONDO ACCANTONAMENTO ANTICIPAZIONE DI LIQUIDITA (euro 486.877.777,64) CASSA DEPOSITI E PRESTITI ARTT. 115 E 116 DEL DECRETO LEGGE N. 34 DEL 19.5.2020 PER PAGAMENTO DEBITI CERTI, LIQUIDI ED ESIGIBILI MATURATI AL 31.12.20	435.885.867,57	0,00	0,00	-13.716.955,08	422.168.912,49
Totale Fondo anticipazioni liquidità		**1.339.533.836,18**	**0,00**	**0,00**	**-43.067.689,11**	**1.296.466.147,07**
Altri accantonamenti(4)						
149002/2	FONDO NON IMPEGNABILE PER DIFFERENZIALE PRODOTTI DERIVATI	176.188.504,84	-9.920.794,38	0,00	-1.969.750,04	164.297.960,42
151194/0	FONDO PER RINNOVI CONTRATTUALI DIRIGENTI (CCNL 2019-2023 EURO 250MILA - CCNL 2022-2024 EURO 50.244,20)	0,00	0,00	300.244,20	900.244,20	1.200.488,40
151195/0	FONDO PER RINNOVI CONTRATTUALI PERSONALE COMPARTO	2.225.244,20	0,00	1.325.000,00	-900.244,20	2.650.000,00
151195/2	FONDO PER RINNOVI CONTRATTUALI PERSONALE A TEMPO DETERMINATO - PON-POC GOVERNANCE E CAPACITA ISTITUZIONALE - CAP. E 404807	0,00	0,00	29.167,75	0,00	29.167,75
162006/0	FONDO PASSIVITA POTENZIALI VARIE (COMUNICATE DAI SERVIZI)	61.066.442,05	-16.224.279,23	0,00	68.860.588,86	113.702.751,68
162007/0	FONDO DI ROTAZIONE EX ART. 243-ter TUEL	134.673.032,16	0,00	0,00	-43.984.115,60	90.688.916,56
162008/0	FONDO DFB NON RICONSCIUTO AL 31/12	18.286.267,26	-16.591.340,56	0,00	3.149.702,00	4.844.628,70
162009/0	FONDO INDENNITA DI CARICA SINDACO	12.195,44	0,00	12.618,52	0,00	24.813,96
257155/0	FONDO ACCANTONAMENTO PER TITOLI DI EFFICIENZA ENERGETICA ADDIZIONALI ALTRE SPESE NON CLASSIFICATE - RIF ENTRATA 2274	8.501.373,00	0,00	0,00	0,00	8.501.373,00
	FONDO DEMOLIZIONI OPERE ABUSIVE	7.743.798,79	-1.262.302,19	0,00	-1.424.731,42	5.056.765,18
	Quota FAL liberata nell'esercizio, da iscrivere in Entrata del	28.847.392,35	-28.847.392,35	0,00	29.350.734,03	29.350.734,03

ELENCO ANALITICO DELLE RISORSE ACCANTONATE NEL RISULTATO DI AMMINISTRAZIONE (*)
2023

Capitolo di spesa	Descrizione	Risorse accantonate al 1/1/2023[5]	Risorse accantonate applicate al bilancio dell'esercizio 2023 (con segno -[1])	Risorse accantonate stanziate nella spesa del bilancio dell'esercizio 2023	Variazione degli accantonamenti effettuata in sede di rendiconto (con segno +/-[2])	Risorse accantonate nel risultato di amministrazione al 31/12/2023
		(a)	*(b)*	*(c)*	*(d)*	*(e)=(a)+(b)+(c)+(d)*
	bilancio 2023 DL 35/2013					
	ACCANTONAMENTO ONERI INVIM	220.000,00	0,00	0,00	0,00	220.000,00
	Quota FAL liberata nell'esercizio, da iscrivere in Entrata del bilancio 2023 DL 2020	13.550.822,01	-13.550.822,01	0,00	13.716.955,08	13.716.955,08
	QUOTA FONDO DI ROTAZIONE PAGATA 2022 DA APPLICARE IN ENTRATA	41.984.115,60	-41.984.115,60	0,00	43.984.115,60	43.984.115,60
Totale Altri accantonamenti		**493.299.187,70**	**-128.381.046,32**	**1.667.030,47**	**111.683.498,51**	**478.268.670,36**
Fondo perdite società partecipate						
162200/0	FONDO PERDITE SOCIETA PARTECIPATE	4.048.045,70	0,00	0,00	27.036.797,35	31.084.843,05
Totale Fondo perdite società partecipate		**4.048.045,70**	**0,00**	**0,00**	**27.036.797,35**	**31.084.843,05**
Fondo crediti di dubbia esigibilità(3)						
42306/1	FONDO CREDITI DUBBIA ESIGIBILITA - DA TITI.1 TIP 101	976.651.333,44	0,00	0,00	-36.350.476,79	940.300.856,65
42306/2	FONDO CREDITI DI DUBBIA ESIGIBILITA DA TIT. III TIP 100	124.635.027,97	0,00	21.381.606,49	0,00	146.016.634,46
42306/3	FONDO CREDITI DI DUBBIA ESIGIBILITA DA TIT. III TIP 200	1.047.385.917,94	0,00	0,00	-247.516.789,11	799.869.128,83
42306/4	FONDO CREDITI DI DUBBIA ESIGIBILITA DA TIT. III TIP 300	44.646.882,31	0,00	3.368.302,22	0,00	48.015.184,53
42306/5	FONDO CREDITI DI DUBBIA ESIGIBILITA DA TIT. III TIP 500	71.904.803,81	0,00	0,00	-16.193.362,85	55.711.440,96
42306/6	FONDO CREDITI DI DUBBIA ESIGIBILITA DA TIT. IV TIP 400	262.271,21	0,00	0,00	0,00	262.271,21
Totale Fondo crediti di dubbia esigibilità		**2.265.486.236,68**	**0,00**	**24.749.908,71**	**-300.060.628,75**	**1.990.175.516,64**
Fondo contenzioso						
162001/0	FONDO CONTENZIOSO AMMINISTRATIVO	1.555.787,90	0,00	0,00	2.351.770,17	3.907.558,07
162002/0	FONDO CONTENZIOSO CIVILE	270.749.000,12	-10.390.339,18	0,00	5.608.727,01	265.967.387,95
162002/2	da FONDO CONTENZIOSO CIVILE per interessi di mora giudizio Metropolitana di Napoli/Comune	41.819.326,63	0,00	0,00	0,00	41.819.326,63
162003/0	FONDO CONTENZIOSO GIUDICI RISARCITORI	8.270.789,94	0,00	0,00	0,00	8.270.789,94
162004/0	FONDO CONTENZIOSO GIUDICI DI OTTEMPERANZA	999.000,00	0,00	0,00	102.000,00	1.101.000,00
Totale Fondo contenzioso		**323.393.904,59**	**-10.390.339,18**	**0,00**	**8.062.497,18**	**321.066.062,59**
Fondo di garanzia debiti commerciali						

ELENCO ANALITICO DELLE RISORSE ACCANTONATE NEL RISULTATO DI AMMINISTRAZIONE (*)
2023

Capitolo di spesa	Descrizione	Risorse accantonate al 1/1/2023[5]	Risorse accantonate applicate al bilancio dell'esercizio 2023 (con segno -[1])	Risorse accantonate stanziate nella spesa del bilancio dell'esercizio 2023	Variazione degli accantonamenti effettuata in sede di rendiconto (con segno +/-[2])	Risorse accantonate nel risultato di amministrazione al 31/12/2023
		(a)	*(b)*	*(c)*	*(d)*	*(e)=(a)+(b)+(c)+(d)*
162022/0	FONDO GARANZIA DEBITI COMMERCIALI (nuova codifica 2022)	22.745.690,31	0,00	13.600.000,00	0,00	36.345.690,31
Totale Fondo di garanzia debiti commerciali		**22.745.690,31**	**0,00**	**13.600.000,00**	**0,00**	**36.345.690,31**
Accantonamento residui perenti (solo per le regioni)						
Totale Accantonamento residui perenti (solo per le regioni)		**0,00**	**0,00**	**0,00**	**0,00**	**0,00**
TOTALE		**4.448.506.901,16**	**-138.771.385,50**	**40.016.939,18**	**-196.345.524,82**	**4.153.406.930,02**

(*) Le modalità di compilazione delle singole voci del prospetto sono descritte nel paragrafo 13.7.1 del principio applicato della programmazione.

(1) Indicare, con il segno (-), l'utilizzo dei fondi accantonati attraverso l'applicazione in bilancio della corrispondente quota del risultato di amministrazione.

(2) Indicare con il segno (+) i maggiori accantonamenti nel risultato di amministrazione effettuati in sede di predisposizione del rendiconto, e con il segno (-), le riduzioni degli accantonamenti effettuati in sede di predisposizione del rendiconto.

(3) Con riferimento ai capitoli di bilancio riguardanti il FCDE, devono essere preliminarmente valorizzate le colonne (a) e (e) nelle quali devono essere indicate rispettivamente le quote accantonate nel risultato di amministrazione degli esercizi 2022 e 2023 determinate nel rispetto dei principi contabili. Successivamente sono valorizzati gli importi di cui alla lettera (b), che corrispondono alla quota del risultato di amministrazione applicata al bilancio N per le rispettive quote del FCDE.

Se l'importo della colonna (e) è minore della somma algebrica delle colonne (a) +(b), la differenza è iscritta con il segno (-) nella colonna (d).

Se l'importo della colonna (e) è maggiore della somma algebrica delle colonne (a)+(b), la differenza è iscritta con il segno (+) nella colonna (c) entro il limite dell'importo stanziato in bilancio per il FCDE (previsione definitiva). Se lo stanziamento di bilancio non è capiente, la differenza è iscritta nella colonna (d) con il segno (+).

(4) I fondi di riserva e i fondi speciali non confluiscono nella quota accantonata del risultato di amministrazione.

(5) In caso di revisione della composizione del risultato di amministrazione all'inizio dell'esercizio (vincolati, accantonati e destinati agli investimenti) i dati della colonna 1 possono non corrispondere con i dati dell'ultima colonna del prospetto a/1 del rendiconto dell'esercizio precedente.

COMUNE DI NAPOLI

Allegato a2)

Servizio Programmazione e Rendicontazione

RENDICONTO GESTIONE 2022

Elenco analitico delle risorse vincolate

Allegato a/2) Risultato di amministrazione - quote vincolate

ELENCO ANALITICO DELLE RISORSE VINCOLATE NEL RISULTATO DI AMMINISTRAZIONE (*)
2023

Capitolo di entrata	Descrizione	Capitolo di spesa	Descrizione	Risorse vincolate nel risultato di amministrazione al 1/1/2023[1]	Risorse vincolate applicate al bilancio dell'esercizio 2023	Entrate vincolate accertate nell'esercizio 2023	Impegni esercizio 2023 finanziati da entrate vincolate accertate nell'esercizio o da quote vincolate del risultato di amministrazione	Fondo pluriennale vincolato al 31/12/2023 finanziato da entrate vincolate accertate nell'esercizio o da quote vincolate del risultato di amministrazione	Cancellazione di residui attivi vincolati[2] o eliminazione del vincolo su quote del risultato di amministrazione (+) e cancellazione di residui passivi finanziati da risorse vincolate (-) (gestione dei residui)	Cancellazione nell'esercizio 2023 di impegni finanziati dal fondo pluriennale vincolato dopo l'approvazione del rendiconto dell'esercizio 2022 non reimpegnati nell'esercizio 2023	Risorse vincolate nel bilancio al 31/12/2023	Risorse vincolate nel risultato di amministrazione al 31/12/2023
				(a)	*(b)*	*(c)*	*(d)*	*(e)*	*(f)*	*(g)*	*(h)=(b)+(c)-(d) -(e)+(g)*	*(i)=(a)+(c) -(d)-(e)-(f)+(g)*
Vincoli derivanti dalla legge												
1720/0	PROVENTI DERIVANTI DA PARCHEGGI AUTORIZZATI: SOCIETA NAPOLETANA PARCHEGGI SpA E SOCIETA NAPOLIPARK s.r.l. -		VARI CAPITOLI DI SPESA	2.500.000,00	2.500.000,00	2.500.000,00	2.500.000,00	0,00	0,00	0,00	2.500.000,00	2.500.000,00
2610/0	ENTRATE PER PENE PECUNIARIE PER CONTRAVVENZIONI ALLA DISCIPLINA DELLA CIRCOLAZIONE STRADALE (D.LVO N.285/92)		CAPITOLO DI SPESA 36024/16	173.075,92	0,00	0,00	0,00	0,00	-928,14	0,00	0,00	174.004,06
2610/0	ENTRATE PER PENE PECUNIARIE PER CONTRAVVENZIONI ALLA DISCIPLINA DELLA CIRCOLAZIONE STRADALE (D.LVO N.285/92)		VARI CAPITOLI DI SPESA	1.705.119,30	0,00	3.737.150,00	3.527.006,91	10.660,81	0,00	0,00	199.482,28	1.904.601,58
2925/0	ACCANTONAMENTO DIFFERENZE STIPENDIALI PER DIPENDENTI IN REGIME ALIMENTARE - SPESA CAP.7920/1		Capitoli di spesa aggregati ad un unico oggetto della spesa	1.842.490,58	32.940,49	40.595,11	32.940,49	0,00	0,00	0,00	40.595,11	1.850.145,20
100101/0	IMPOSTA DI SOGGIORNO COMUNI LOCALITA TURISTICA (anni precedenti VINCOLO SPESA CAP. 16610 ART. 1 E 2 - 107522 - 108000 - 112604 - 116613 - 116614 - 116620 -116622 - 116623 - 116625 - 116840 - 117644 - 117655 -		VARI CAPITOLI DI SPESA	0,00	0,00	493.000,00	340.589,14	0,00	0,00	0,00	152.410,86	152.410,86

ELENCO ANALITICO DELLE RISORSE VINCOLATE NEL RISULTATO DI AMMINISTRAZIONE (*)
2023

Capitolo di entrata	Descrizione	Capitolo di spesa	Descrizione	Risorse vincolate nel risultato di amministrazione al 1/1/2023[1]	Risorse vincolate applicate al bilancio dell'esercizio 2023	Entrate vincolate accertate nell'esercizio 2023	Impegni esercizio 2023 finanziati da entrate vincolate accertate nell'esercizio o da quote vincolate del risultato di amministrazione	Fondo pluriennale vincolato al 31/12/2023 finanziato da entrate vincolate accertate nell'esercizio o da quote vincolate del risultato di amministrazione	Cancellazione di residui attivi vincolati[2] o eliminazione del vincolo su quote del risultato di amministrazione (+) e cancellazione di residui passivi finanziati da risorse vincolate (-) (gestione dei residui)	Cancellazione nell'esercizio 2023 di impegni finanziati dal fondo pluriennale vincolato dopo l'approvazione del rendiconto dell'esercizio 2022 non reimpegnati nell'esercizio 2023	Risorse vincolate nel bilancio al 31/12/2023	Risorse vincolate nel risultato di amministrazione al 31/12/2023
				(a)	*(b)*	*(c)*	*(d)*	*(e)*	*(f)*	*(g)*	*(h)=(b)+(c)-(d) -(e)+(g)*	*(i)=(a)+(c) -(d)-(e)-(f)+(g)*
	121005 - 126110 - 151150 - 153592 - 172											
100101/0	IMPOSTA DI SOGGIORNO COMUNI LOCALITA TURISTICA (anni precedenti VINCOLO SPESA CAP. 16610 ART. 1 E 2 - 107522 - 108000 - 112604 - 116613 - 116614 - 116620 -116622 - 116623 - 116625 - 116840 - 117644 - 117655 - 121005 - 126110 - 151150 - 153592 - 172		MAGGIOR ACCERTAMENTO	0,00	0,00	180.632,33	0,00	0,00	0,00	0,00	180.632,33	180.632,33
100101/0	IMPOSTA DI SOGGIORNO COMUNI LOCALITA TURISTICA (anni precedenti VINCOLO SPESA CAP. 16610 ART. 1 E 2 - 107522 - 108000 - 112604 - 116613 - 116614 - 116620 -116622 - 116623 - 116625 - 116840 - 117644 - 117655 - 121005 - 126110 - 151150 - 153592 - 172		Capitoli di spesa aggregati ad un unico oggetto della spesa	0,00	0,00	17.157.000,00	16.256.789,68	643.519,39	0,00	0,00	256.690,93	256.690,93
223300/0	FINANZIAMENTI FONDI EUROPEI - Horizon 2000 - PROGETTO FOODE. ASSISTENZA TECNICA E SPESE VARIE - VINCOLO SPESA CAPP. 123300 ART. 1 E 2		AVANZO NON MOVIMENTATO NELL'ESERCIZIO 2023	20.000,00	0,00	0,00	0,00	0,00	0,00	0,00	0,00	20.000,00
255104/0	FONDO AI SENSI DELLART.106 DEL DECRETO LEGGE RILANCIO DEL 19		AVANZO NON MOVIMENTATO NELL'ESERCIZIO 2023	0,00	0,00	0,00	0,00	0,00	0,00	0,00	0,00	0,00

ELENCO ANALITICO DELLE RISORSE VINCOLATE NEL RISULTATO DI AMMINISTRAZIONE (*)
2023

Capitolo di entrata	Descrizione	Capitolo di spesa	Descrizione	Risorse vincolate nel risultato di amministrazione al 1/1/2023[1]	Risorse vincolate applicate al bilancio dell'esercizio 2023	Entrate vincolate accertate nell'esercizio 2023	Impegni esercizio 2023 finanziati da entrate vincolate accertate nell'esercizio o da quote vincolate del risultato di amministrazione	Fondo pluriennale vincolato al 31/12/2023 finanziato da entrate vincolate accertate nell'esercizio o da quote vincolate del risultato di amministrazione	Cancellazione di residui attivi vincolati[2] o eliminazione del vincolo su quote del risultato di amministrazione (+) e cancellazione di residui passivi finanziati da risorse vincolate (-) (gestione dei residui)	Cancellazione nell'esercizio 2023 di impegni finanziati dal fondo pluriennale vincolato dopo l'approvazione del rendiconto dell'esercizio 2022 non reimpegnati nell'esercizio 2023	Risorse vincolate nel bilancio al 31/12/2023	Risorse vincolate nel risultato di amministrazione al 31/12/2023
				(a)	*(b)*	*(c)*	*(d)*	*(e)*	*(f)*	*(g)*	*(h)=(b)+(c)-(d) -(e)+(g)*	*(i)=(a)+(c) -(d)-(e)-(f)+(g)*
	MAGGIO 2020 N.34 E SUCCESSIVA INTEGRAZIONE AI SENSI ART 106 DECRETO RILANCIO2 N. 104 DEL 14.8.20 G.U. 203 DEL 2020 PER L ESERCIZIO DELLE FUNZIONI FONDAMENTALI DELL ENTE ANCHE IN RELAZION											
	FONDO RISORSE DECENTRATE DIRIGENTI		VARI CAPITOLI DI SPESA	4.196.996,23	0,00	6.520.443,20	5.401.747,60	951.661,18	12.200,22	0,00	167.034,42	4.351.830,43
	RISORSE DECENTRATE URBANISTICA		VARI CAPITOLI DI SPESA	152.329,65	0,00	0,00	0,00	0,00	-156,39	0,00	0,00	152.486,04
	ONERI CONCESSORI		MAGGIOR ACCERTAMENTO	0,00	0,00	350.067,47	0,00	0,00	0,00	0,00	350.067,47	350.067,47
	ONERI CONCESSORI		VARI CAPITOLI DI SPESA	0,00	0,00	9.401.900,00	3.130.997,20	5.055.512,29	0,00	0,00	1.215.390,51	1.215.390,51
	FONDO RISORSE DECENTRATE		VARI CAPITOLI DI SPESA	29.125.283,16	20.375.139,92	44.085.454,00	36.029.374,39	8.323.898,43	5.030.693,96	723.492,93	20.830.814,03	24.550.263,31
Totale vincoli derivanti dalla legge (l/1)				**39.715.294,84**	**22.908.080,41**	**84.466.242,11**	**67.219.445,41**	**14.985.252,10**	**5.041.809,65**	**723.492,93**	**25.893.117,94**	**37.658.522,72**
Vincoli derivanti da trasferimenti												
470/0	FINANZIAMENTI STATALI RELATIVI A CONVENZIONI PER ESPLETAMENTO SERVIZI SOCIALMENTE UTILI CON COOPERATIVE DI LAVORATORI PROVENIENTI DA SACCHE DISOCCUPATI - VINCOLO SPESA CAP.33830	33830/1	CONVENZIONI PER L ESPLETAMENTO DI SERVIZI UTILI DA AFFIDARE ALLE COOPERATIVE DI LAVORO FINANZIATE CON ASSEGNAZIONE DI FONDI DELLO STATO - VINCOLO ENTRATA CAP.470	15.387,22	0,00	21.500.695,35	21.500.695,35	0,00	0,00	0,00	0,00	15.387,22

ELENCO ANALITICO DELLE RISORSE VINCOLATE NEL RISULTATO DI AMMINISTRAZIONE (*)
2023

Capitolo di entrata	Descrizione	Capitolo di spesa	Descrizione	Risorse vincolate nel risultato di amministrazione al 1/1/2023[1]	Risorse vincolate applicate al bilancio dell'esercizio 2023	Entrate vincolate accertate nell'esercizio 2023	Impegni esercizio 2023 finanziati da entrate vincolate accertate nell'esercizio o da quote vincolate del risultato di amministrazione	Fondo pluriennale vincolato al 31/12/2023 finanziato da entrate vincolate accertate nell'esercizio o da quote vincolate del risultato di amministrazione	Cancellazione di residui attivi vincolati[2] o eliminazione del vincolo su quote del risultato di amministrazione (+) e cancellazione di residui passivi finanziati da risorse vincolate (-) (gestione dei residui)	Cancellazione nell'esercizio 2023 di impegni finanziati dal fondo pluriennale vincolato dopo l'approvazione del rendiconto dell'esercizio 2022 non reimpegnati nell'esercizio 2023	Risorse vincolate nel bilancio al 31/12/2023	Risorse vincolate nel risultato di amministrazione al 31/12/2023
				(a)	*(b)*	*(c)*	*(d)*	*(e)*	*(f)*	*(g)*	*(h)=(b)+(c)-(d) -(e)+(g)*	*(i)=(a)+(c) -(d)-(e)-(f)+(g)*
490/0	FINANZIAMENTO MINISTERO DIFESA: SOPRASSOLDO MEDAGLIA D ORO VALOR MILITARE CITTA DI NAPOLI - VINC. SPESA CAP.17520	17520/0	CONTRIBUTO ISTITUTO NASTRO AZZURRO FRA I DECORATI AL VALOR MILITARE - FINANZIAMENTO STATALE VINCOLO ENTRATA CAP.490 - (ANNI PRECEDENTI - LA SPESA COMPRENDE EURO 56,04 AVANZO RESO LIBERO DA FINANZIARE A CARICO BILANCIO CORRENTE)	0,00	0,00	5.452,92	5.452,92	0,00	0,00	0,00	0,00	0,00
691/0	TRASFERIMENTO REGIONALE PER ABBATTIMENTO BARRIERE ARCHITETTONICHE - VINCOLO SPESA CAP.33765	33765/0	CONTRIBUTO PER ABBATTIMENTO BARRIERE ARCHITETTONICHE - FINANZIAMENTO REGIONALE VINCOLO ENTRATA CAP.691	363.123,53	0,00	367.890,11	0,00	0,00	0,00	0,00	367.890,11	731.013,64
691/0	TRASFERIMENTO REGIONALE PER ABBATTIMENTO BARRIERE ARCHITETTONICHE - VINCOLO SPESA CAP.33765		MAGGIORE ACCERTAMENTO	0,00	0,00	21.326,20	0,00	0,00	0,00	0,00	21.326,20	21.326,20
698/0	FINANZIAMENTO REG.LE PER ATTIVITA SPECIFICA IN CAMPO SOCIALE - VINCOLO SPESA CAP.21115 (anni pregressi anche CAP. 221115)		AVANZO NON MOVIMENTATO NELL'ESERCIZIO 2023	29.380,75	0,00	0,00	0,00	0,00	0,00	0,00	0,00	29.380,75
730/0	CONTRIBUTO REGIONALE PER INTERVENTI DI CUI ALLA L.R. 41/87 - VINCOLO SPESA CAP.132160 (anni		AVANZO NON MOVIMENTATO NELL'ESERCIZIO 2023	8.872,07	0,00	0,00	0,00	0,00	0,00	0,00	0,00	8.872,07

ELENCO ANALITICO DELLE RISORSE VINCOLATE NEL RISULTATO DI AMMINISTRAZIONE (*)
2023

Capitolo di entrata	Descrizione	Capitolo di spesa	Descrizione	Risorse vincolate nel risultato di amministrazione al 1/1/2023[1]	Risorse vincolate applicate al bilancio dell'esercizio 2023	Entrate vincolate accertate nell'esercizio 2023	Impegni esercizio 2023 finanziati da entrate vincolate accertate nell'esercizio o da quote vincolate del risultato di amministrazione	Fondo pluriennale vincolato al 31/12/2023 finanziato da entrate vincolate accertate nell'esercizio o da quote vincolate del risultato di amministrazione	Cancellazione di residui attivi vincolati[2] o eliminazione del vincolo su quote del risultato di amministrazione (+) e cancellazione di residui passivi finanziati da risorse vincolate (-) (gestione dei residui)	Cancellazione nell'esercizio 2023 di impegni finanziati dal fondo pluriennale vincolato dopo l'approvazione del rendiconto dell'esercizio 2022 non reimpegnati nell'esercizio 2023	Risorse vincolate nel bilancio al 31/12/2023	Risorse vincolate nel risultato di amministrazione al 31/12/2023
				(a)	*(b)*	*(c)*	*(d)*	*(e)*	*(f)*	*(g)*	*(h)=(b)+(c)-(d) -(e)+(g)*	*(i)=(a)+(c) -(d)-(e)-(f)+(g)*
	pregressi capp.32160/132161)											
775/0	TRASFERIMENTO REGIONALE AREA ANZIANI - FONDI AGGIUNTIVI VINCOLO SPESA CAP.29812		AVANZO NON MOVIMENTATO NELL'ESERCIZIO 2023	254.964,12	0,00	0,00	0,00	0,00	0,00	0,00	0,00	254.964,12
778/0	FINANZIAMENTO REGIONALE PER IL RECUPERO ED IL RESTAURO DEGLI IMMOBILI DEL CENTRO STORICO - SPESA CAP. 4209 - SERVIZIO SPORTELLO UNICO EDILIZIA		AVANZO NON MOVIMENTATO NELL'ESERCIZIO 2023	10.575,27	0,00	0,00	0,00	0,00	0,00	0,00	0,00	10.575,27
780/0	FONDO NAZIONALE PER SOSTEGNO ALL ACCESSO DELLE ABITAZIONI IN LOCAZIONI ART.11 LEGGE 09.12.98 N.431 - VINCOLO SPESA CAP.33764 -		AVANZO NON MOVIMENTATO NELL'ESERCIZIO 2023	4.017.405,33	0,00	0,00	0,00	0,00	0,00	0,00	0,00	4.017.405,33
781/0	CONTRIBUTO REGIONALE UNA TANTUM PER IL SOSTEGNO ALLACCESSO DELLE ABITAZIONI IN LOCAZIONE ART.80 LEGGE 388/00 - VINCOLO SPESA CAP.33767		AVANZO NON MOVIMENTATO NELL'ESERCIZIO 2023	5.810,15	0,00	0,00	0,00	0,00	0,00	0,00	0,00	5.810,15
820/0	TRASFERIMENTI REGIONALI PER INIZIATIVE CULTURALI A SPECIFICI ENTI ED ASSOCIAZIONI PER ATTIVITA ISTITUZIONALI -		AVANZO NON MOVIMENTATO NELL'ESERCIZIO 2023	20.000,00	0,00	0,00	0,00	0,00	0,00	0,00	0,00	20.000,00

ELENCO ANALITICO DELLE RISORSE VINCOLATE NEL RISULTATO DI AMMINISTRAZIONE (*)
2023

Capitolo di entrata	Descrizione	Capitolo di spesa	Descrizione	Risorse vincolate nel risultato di amministrazione al 1/1/2023[1]	Risorse vincolate applicate al bilancio dell'esercizio 2023	Entrate vincolate accertate nell'esercizio 2023	Impegni esercizio 2023 finanziati da entrate vincolate accertate nell'esercizio o da quote vincolate del risultato di amministrazione	Fondo pluriennale vincolato al 31/12/2023 finanziato da entrate vincolate accertate nell'esercizio o da quote vincolate del risultato di amministrazione	Cancellazione di residui attivi vincolati[2] o eliminazione del vincolo su quote del risultato di amministrazione (+) e cancellazione di residui passivi finanziati da risorse vincolate (-) (gestione dei residui)	Cancellazione nell'esercizio 2023 di impegni finanziati dal fondo pluriennale vincolato dopo l'approvazione del rendiconto dell'esercizio 2022 non reimpegnati nell'esercizio 2023	Risorse vincolate nel bilancio al 31/12/2023	Risorse vincolate nel risultato di amministrazione al 31/12/2023
				(a)	*(b)*	*(c)*	*(d)*	*(e)*	*(f)*	*(g)*	*(h)=(b)+(c)-(d) -(e)+(g)*	*(i)=(a)+(c) -(d)-(e)-(f)+(g)*
	VINCOLO SPESA CAP.16800											
829/0	FINANZIAMENTO REGIONALE L.14/2000 - VINCOLO SPESA CAP.28540 (E 4069; S 28542) - COFINANZ.CAP.102323		AVANZO NON MOVIMENTATO NELL'ESERCIZIO 2023	5.990,99	0,00	0,00	0,00	0,00	0,00	0,00	0,00	5.990,99
834/0	TRASFERIMENTO REGIONALE AREA DISABILI - FONDI AGGIUNTIVI VINCOLO SPESA CAP. 102860 (anni pregressi cap. 21112)		AVANZO NON MOVIMENTATO NELL'ESERCIZIO 2023	20.000,00	0,00	0,00	0,00	0,00	0,00	0,00	0,00	20.000,00
839/0	FINANZIAMENTO REGIONALE PER ASSEGNAZIONE BORSE DI STUDIO L.62/2000 - VINCOLO SPESA CAP.14108		AVANZO NON MOVIMENTATO NELL'ESERCIZIO 2023	593.439,58	0,00	0,00	0,00	0,00	0,00	0,00	0,00	593.439,58
841/0	FINANZIAMENTO REGIONALE DIRITTO ALLO STUDIO - VINCOLO SPESA CAP.14117		AVANZO NON MOVIMENTATO NELL'ESERCIZIO 2023	90.602,61	0,00	0,00	0,00	0,00	0,00	0,00	0,00	90.602,61
845/0	FINANZIAMENTO REGIONALE PER FORNITURA LIBRI DI TESTO PER SCUOLE SECONDARIE DI PRIMO E SECONDO GRADO - VINCOLO SPESA CAP.140099 art 5 (anni precedenti 140099/1 e art. 3)		Capitoli di spesa aggregati ad un unico oggetto della spesa	6.207.234,57	2.269.276,19	5.101.598,81	7.214.975,00	0,00	-689.974,52	0,00	155.900,00	4.783.832,90
845/0	FINANZIAMENTO REGIONALE PER FORNITURA LIBRI DI TESTO PER SCUOLE SECONDARIE DI		AVANZO NON MOVIMENTATO NELL'ESERCIZIO 2023	30,48	0,00	0,00	0,00	0,00	0,00	0,00	0,00	30,48

ELENCO ANALITICO DELLE RISORSE VINCOLATE NEL RISULTATO DI AMMINISTRAZIONE (*)
2023

Capitolo di entrata	Descrizione	Capitolo di spesa	Descrizione	Risorse vincolate nel risultato di amministrazione al 1/1/2023[1]	Risorse vincolate applicate al bilancio dell'esercizio 2023	Entrate vincolate accertate nell'esercizio 2023	Impegni esercizio 2023 finanziati da entrate vincolate accertate nell'esercizio o da quote vincolate del risultato di amministrazione	Fondo pluriennale vincolato al 31/12/2023 finanziato da entrate vincolate accertate nell'esercizio o da quote vincolate del risultato di amministrazione	Cancellazione di residui attivi vincolati[2] o eliminazione del vincolo su quote del risultato di amministrazione (+) e cancellazione di residui passivi finanziati da risorse vincolate (-) (gestione dei residui)	Cancellazione nell'esercizio 2023 di impegni finanziati dal fondo pluriennale vincolato dopo l'approvazione del rendiconto dell'esercizio 2022 non reimpegnati nell'esercizio 2023	Risorse vincolate nel bilancio al 31/12/2023	Risorse vincolate nel risultato di amministrazione al 31/12/2023
				(a)	*(b)*	*(c)*	*(d)*	*(e)*	*(f)*	*(g)*	*(h)=(b)+(c)-(d) -(e)+(g)*	*(i)=(a)+(c) -(d)-(e)-(f)+(g)*
	PRIMO E SECONDO GRADO - VINCOLO SPESA CAP.140099 art 5 (anni precedenti 140099/1 e art. 3)											
865/0	FINANZIAMENTO REGIONALE PER INTERVENTI VARI DI PREVENZIONE DELLE TOSSICODIPENDENZE - VINCOLO SPESA CAP.32405/1		AVANZO NON MOVIMENTATO NELL'ESERCIZIO 2023	48.558,03	0,00	0,00	0,00	0,00	0,00	0,00	0,00	48.558,03
867/0	FINANZIAMENTO REGIONALE INTERVENTI PREVENZIONE DISAGIO GIOVANILE TOSSICODIPENDENZE - VINCOLO SPESA CAP.28601		AVANZO NON MOVIMENTATO NELL'ESERCIZIO 2023	19.531,94	0,00	0,00	0,00	0,00	0,00	0,00	0,00	19.531,94
930/0	DA ISTAT PER CONTRIBUTO PER LE INDAGINI MULTISCOPO E RILEVAZIONI PREZZI AL CONSUMO - VINCOLO SPESA CAPP. 5420-4926		Capitoli di spesa aggregati ad un unico oggetto della spesa	6.590,91	0,00	36.442,51	36.442,46	0,00	6.590,91	0,00	0,05	0,05
931/0	CONGLOBATO NEL CAP 930 - DA ISTAT PER RILEVAZIONE PREZZI AL CONSUMO - VINCOLO SPESA CAP.149031 (VEDI ANCHE CAPP. 404929/49031)		AVANZO NON MOVIMENTATO NELL'ESERCIZIO 2023	497.078,73	0,00	0,00	0,00	0,00	0,00	0,00	0,00	497.078,73
2835/0	TRASFERIMENTI REGIONALI PER LA PROMOZIONE DI MISURE DI SICUREZZA URBANA PER LA CITTA		AVANZO NON MOVIMENTATO NELL'ESERCIZIO 2023	50.693,71	0,00	0,00	0,00	0,00	0,00	0,00	0,00	50.693,71

ELENCO ANALITICO DELLE RISORSE VINCOLATE NEL RISULTATO DI AMMINISTRAZIONE (*)
2023

Capitolo di entrata	Descrizione	Capitolo di spesa	Descrizione	Risorse vincolate nel risultato di amministrazione al 1/1/2023[1]	Risorse vincolate applicate al bilancio dell'esercizio 2023	Entrate vincolate accertate nell'esercizio 2023	Impegni esercizio 2023 finanziati da entrate vincolate accertate nell'esercizio o da quote vincolate del risultato di amministrazione	Fondo pluriennale vincolato al 31/12/2023 finanziato da entrate vincolate accertate nell'esercizio o da quote vincolate del risultato di amministrazione	Cancellazione di residui attivi vincolati[2] o eliminazione del vincolo su quote del risultato di amministrazione (+) e cancellazione di residui passivi finanziati da risorse vincolate (-) (gestione dei residui)	Cancellazione nell'esercizio 2023 di impegni finanziati dal fondo pluriennale vincolato dopo l'approvazione del rendiconto dell'esercizio 2022 non reimpegnati nell'esercizio 2023	Risorse vincolate nel bilancio al 31/12/2023	Risorse vincolate nel risultato di amministrazione al 31/12/2023
				(a)	*(b)*	*(c)*	*(d)*	*(e)*	*(f)*	*(g)*	*(h)=(b)+(c)-(d) -(e)+(g)*	*(i)=(a)+(c) -(d)-(e)-(f)+(g)*
	DI NAPOLI A FAVORE DI NUCLEI MULTIPROBLEMATICI INDIVIDUATI ALLINTERNO DELLA PROGRAMMAZIONE DEL PIANO SOCIALE DI ZONA - VINCOLO SPESA CAP. 21200											
2856/0	SANZIONI AMMINISTRATIVE IN VIOLAZIONE LEGGE 447/95 - SPESA CAPP. 21307/42009 - CAP 131207		AVANZO NON MOVIMENTATO NELL'ESERCIZIO 2023	2.064,00	0,00	0,00	0,00	0,00	0,00	0,00	0,00	2.064,00
2980/0	RIMBORSI E RECUPERI DI SPESE GIA SOSTENUTE		VARI CAPITOLI DI SPESA	0,00	0,00	200,00	0,00	0,00	0,00	0,00	200,00	200,00
2980/1	RIMBORSI E RECUPERI DI SPESE VINCOLATE GIA SOSTENUTE		VARI CAPITOLI DI SPESA	0,00	0,00	95.092,01	0,00	0,00	0,00	0,00	95.092,01	95.092,01
3240/0	DALLA MN PER SPESE COMMISSIONE DI ALTA VIGILANZA - ART.12 CONVENZIONE - SPESA CAP. 36150 art. 1, 2, 4 e 5		VARI CAPITOLI DI SPESA	348.763,73	0,00	30.000,00	0,00	0,00	0,00	0,00	30.000,00	378.763,73
3240/0	DALLA MN PER SPESE COMMISSIONE DI ALTA VIGILANZA - ART.12 CONVENZIONE - SPESA CAP. 36150 art. 1, 2, 4 e 5		Capitoli di spesa aggregati ad un unico oggetto della spesa	3.317.248,42	0,00	84.329,06	0,00	0,00	0,00	0,00	84.329,06	3.401.577,48
3240/0	DALLA MN PER SPESE COMMISSIONE DI ALTA VIGILANZA - ART.12 CONVENZIONE - SPESA CAP. 36150 art. 1, 2, 4 e 5		MAGGIOR ACCERTAMENTO	0,00	0,00	70.372,52	0,00	0,00	0,00	0,00	70.372,52	70.372,52
3241/0	DA ANSALDO		MAGGIOR	0,00	0,00	24.370,39	0,00	0,00	0,00	0,00	24.370,39	24.370,39

ELENCO ANALITICO DELLE RISORSE VINCOLATE NEL RISULTATO DI AMMINISTRAZIONE (*)
2023

Capitolo di entrata	Descrizione	Capitolo di spesa	Descrizione	Risorse vincolate nel risultato di amministrazione al 1/1/2023[1]	Risorse vincolate applicate al bilancio dell'esercizio 2023	Entrate vincolate accertate nell'esercizio 2023	Impegni esercizio 2023 finanziati da entrate vincolate accertate nell'esercizio o da quote vincolate del risultato di amministrazione	Fondo pluriennale vincolato al 31/12/2023 finanziato da entrate vincolate accertate nell'esercizio o da quote vincolate del risultato di amministrazione	Cancellazione di residui attivi vincolati[2] o eliminazione del vincolo su quote del risultato di amministrazione (+) e cancellazione di residui passivi finanziati da risorse vincolate (-) (gestione dei residui)	Cancellazione nell'esercizio 2023 di impegni finanziati dal fondo pluriennale vincolato dopo l'approvazione del rendiconto dell'esercizio 2022 non reimpegnati nell'esercizio 2023	Risorse vincolate nel bilancio al 31/12/2023	Risorse vincolate nel risultato di amministrazione al 31/12/2023
				(a)	*(b)*	*(c)*	*(d)*	*(e)*	*(f)*	*(g)*	*(h)=(b)+(c)-(d) -(e)+(g)*	*(i)=(a)+(c) -(d)-(e)-(f)+(g)*
	TRASPORTI PER COMMISSIONE DI ALTA VIGILANZA ART.4 CONVENZIONE LINEA 6 - SPESA CAP.36151 art 1 e 2		ACCERTAMENTO									
3241/0	DA ANSALDO TRASPORTI PER COMMISSIONE DI ALTA VIGILANZA ART.4 CONVENZIONE LINEA 6 - SPESA CAP.36151 art 1 e 2		Capitoli di spesa aggregati ad un unico oggetto della spesa	1.757.841,92	0,00	102.265,68	0,00	0,00	0,00	0,00	102.265,68	1.860.107,60
3420/0	RICAVO CONCESSIONE AREE CIMITERIALI - VINCOLO SPESA CAP.43800		AVANZO NON MOVIMENTATO NELL'ESERCIZIO 2023	7.271,29	0,00	0,00	0,00	0,00	0,00	0,00	0,00	7.271,29
3485/0	COLLETTORI GRANDI ARTERIE FOGNARIE - LEGGE 341/95 E 641/96 100% CIPE - RIF.SPESA 44415/1		AVANZO NON MOVIMENTATO NELL'ESERCIZIO 2023	151.961,15	0,00	0,00	0,00	0,00	0,00	0,00	0,00	151.961,15
3550/0	FINANZ.STATALE PER ACQUISTO,COMPLETAMENTO E RISTRUTTUR.IMMOBILI EDILIZIA RESIDENZIALE - L. 457/78 E L. 67/88- SPESA capp.43040 e 43345 anno 92,-43120 art.3 anno 94/95- 43342/94-95 - 43343/94-95- 43344/94-95 - 43350/92 art.3 - 43350/94 - 43110/92 - 4		AVANZO NON MOVIMENTATO NELL'ESERCIZIO 2023	52.413.907,07	0,00	0,00	0,00	0,00	0,00	0,00	0,00	52.413.907,07
3560/0	ATTRIBUZIONE DELLO STATO DI FONDI PER LACQUISIZIONE DI		AVANZO NON MOVIMENTATO NELL'ESERCIZIO 2023	8.799.359,13	0,00	0,00	0,00	0,00	0,00	0,00	0,00	8.799.359,13

ELENCO ANALITICO DELLE RISORSE VINCOLATE NEL RISULTATO DI AMMINISTRAZIONE (*)
2023

Capitolo di entrata	Descrizione	Capitolo di spesa	Descrizione	Risorse vincolate nel risultato di amministrazione al 1/1/2023[1]	Risorse vincolate applicate al bilancio dell'esercizio 2023	Entrate vincolate accertate nell'esercizio 2023	Impegni esercizio 2023 finanziati da entrate vincolate accertate nell'esercizio o da quote vincolate del risultato di amministrazione	Fondo pluriennale vincolato al 31/12/2023 finanziato da entrate vincolate accertate nell'esercizio o da quote vincolate del risultato di amministrazione	Cancellazione di residui attivi vincolati[2] o eliminazione del vincolo su quote del risultato di amministrazione (+) e cancellazione di residui passivi finanziati da risorse vincolate (-) (gestione dei residui)	Cancellazione nell'esercizio 2023 di impegni finanziati dal fondo pluriennale vincolato dopo l'approvazione del rendiconto dell'esercizio 2022 non reimpegnati nell'esercizio 2023	Risorse vincolate nel bilancio al 31/12/2023	Risorse vincolate nel risultato di amministrazione al 31/12/2023
				(a)	*(b)*	*(c)*	*(d)*	*(e)*	*(f)*	*(g)*	*(h)=(b)+(c)-(d) -(e)+(g)*	*(i)=(a)+(c) -(d)-(e)-(f)+(g)*
	ALLOGGI ED ALTRI INTERVENTI AI SENSI DELLART.2 L.23/2/82 N.94. RIFERIMENTO ALLA SPESA CAP.43090/88 art.1 a 8-43090/81- CAPITOLO 43320/1992 -43020/81/92 -											
3575/0	FINANZIAMENTO REGIONALE VII BIENNIO L.457/78 INTERVENTI DI ERP - VINCOLO SPESA CAP.43119		AVANZO NON MOVIMENTATO NELL'ESERCIZIO 2023	1.080,00	0,00	0,00	0,00	0,00	0,00	0,00	0,00	1.080,00
3588/0	CONTRIBUTO REGIONALE PER LA MESSA A DIMORA DI UN ALBERO PER OGNI NEONATO L.113/92 E L.R.14/92 - VINCOLO SPESA CAP.48940		AVANZO NON MOVIMENTATO NELL'ESERCIZIO 2023	172.216,19	0,00	0,00	0,00	0,00	0,00	0,00	0,00	172.216,19
3590/0	TRASFERIMENTO FONDI STATALI PER REALIZZAZIONE PROGRAMMA STRAORDINARIO DI ERP TIT. VIII L. 219/81 (L. 559/93 E DM 4/11/94) - VINCOLO SPESA CAP.47723 (anni pregressi CAP.47720 art.1 e 2)		AVANZO NON MOVIMENTATO NELL'ESERCIZIO 2023	30.727.765,81	0,00	0,00	0,00	0,00	0,00	0,00	0,00	30.727.765,81
3605/0	FINANZIAMENTO STATALE ATTUAZIONE CONTRATTO DI QUARTIERE PONTICELLI - VINCOLO SPESA CAP.43372		AVANZO NON MOVIMENTATO NELL'ESERCIZIO 2023	153.508,06	0,00	0,00	0,00	0,00	0,00	0,00	0,00	153.508,06
3610/0	FINANZIAMENTO		VARI CAPITOLI DI	26.278.008,42	7.320.604,39	0,00	0,00	5.349.486,50	-34.200,00	0,00	1.971.117,89	20.962.721,92

ELENCO ANALITICO DELLE RISORSE VINCOLATE NEL RISULTATO DI AMMINISTRAZIONE (*)
2023

Capitolo di entrata	Descrizione	Capitolo di spesa	Descrizione	Risorse vincolate nel risultato di amministrazione al 1/1/2023[1]	Risorse vincolate applicate al bilancio dell'esercizio 2023	Entrate vincolate accertate nell'esercizio 2023	Impegni esercizio 2023 finanziati da entrate vincolate accertate nell'esercizio o da quote vincolate del risultato di amministrazione	Fondo pluriennale vincolato al 31/12/2023 finanziato da entrate vincolate accertate nell'esercizio o da quote vincolate del risultato di amministrazione	Cancellazione di residui attivi vincolati[2] o eliminazione del vincolo su quote del risultato di amministrazione (+) e cancellazione di residui passivi finanziati da risorse vincolate (-) (gestione dei residui)	Cancellazione nell'esercizio 2023 di impegni finanziati dal fondo pluriennale vincolato dopo l'approvazione del rendiconto dell'esercizio 2022 non reimpegnati nell'esercizio 2023	Risorse vincolate nel bilancio al 31/12/2023	Risorse vincolate nel risultato di amministrazione al 31/12/2023
				(a)	*(b)*	*(c)*	*(d)*	*(e)*	*(f)*	*(g)*	*(h)=(b)+(c)-(d) -(e)+(g)*	*(i)=(a)+(c) -(d)-(e)-(f)+(g)*
	STATALE PER INTERVENTI RIQUALIFICAZIONE URBANA L.N.493/93 - VINCOLO SPESA CAP. 43349 (43346) EX CAP. 9500		SPESA									
3690/0	FINANZIAMENTO STATALE PER IL COMPLETAMENTO DEL PARCO URBANO DEI CAMALDOLI. RIF. SPESA CAP.45640 EX 9750 anno 1994 -		AVANZO NON MOVIMENTATO NELL'ESERCIZIO 2023	491.398,12	0,00	0,00	0,00	0,00	0,00	0,00	0,00	491.398,12
3769/0	FINANZIAMENTO REGIONALE RECUPERO COMPLESSO TRINITA DELLE MONACHE - VINCOLO SPESA CAP.42401		AVANZO NON MOVIMENTATO NELL'ESERCIZIO 2023	2.426,84	0,00	0,00	0,00	0,00	0,00	0,00	0,00	2.426,84
3783/0	FINANZIAMENTO REGIONALE PER COSTRUZIONE LINEA 6 METROPOLITANA - VINCOLO SPESA CAP.47395		AVANZO NON MOVIMENTATO NELL'ESERCIZIO 2023	15.486,19	0,00	0,00	0,00	0,00	0,00	0,00	0,00	15.486,19
3820/0	FINANZ. STATALE SC.ISTRUZ.PRIMARIA - Art. 11 L. 488/86 e L. 430/91 ex 9830 -Rif.spesa cap.42831 da art.1 a 62 anno 88 - cap.42840 art.2 anno 94 - cap.42850 anno 95 da art.1 a 26(escluso 5 e 19) - cap.42850anno 94 da art.1 a 26 - cap. 42862 anno 88 da		AVANZO NON MOVIMENTATO NELL'ESERCIZIO 2023	736.288,96	0,00	0,00	0,00	0,00	0,00	0,00	0,00	736.288,96
3840/0	INTEGRAZIONE FONDI Art.17,co 3 L.		VARI CAPITOLI DI SPESA	1.408.135,11	1.408.135,11	0,00	1.408.135,11	0,00	0,00	0,00	0,00	0,00

ELENCO ANALITICO DELLE RISORSE VINCOLATE NEL RISULTATO DI AMMINISTRAZIONE (*)
2023

Capitolo di entrata	Descrizione	Capitolo di spesa	Descrizione	Risorse vincolate nel risultato di amministrazione al 1/1/2023[1]	Risorse vincolate applicate al bilancio dell'esercizio 2023	Entrate vincolate accertate nell'esercizio 2023	Impegni esercizio 2023 finanziati da entrate vincolate accertate nell'esercizio o da quote vincolate del risultato di amministrazione	Fondo pluriennale vincolato al 31/12/2023 finanziato da entrate vincolate accertate nell'esercizio o da quote vincolate del risultato di amministrazione	Cancellazione di residui attivi vincolati[2] o eliminazione del vincolo su quote del risultato di amministrazione (+) e cancellazione di residui passivi finanziati da risorse vincolate (-) (gestione dei residui)	Cancellazione nell'esercizio 2023 di impegni finanziati dal fondo pluriennale vincolato dopo l'approvazione del rendiconto dell'esercizio 2022 non reimpegnati nell'esercizio 2023	Risorse vincolate nel bilancio al 31/12/2023	Risorse vincolate nel risultato di amministrazione al 31/12/2023
				(a)	*(b)*	*(c)*	*(d)*	*(e)*	*(f)*	*(g)*	*(h)=(b)+(c)-(d) -(e)+(g)*	*(i)=(a)+(c) -(d)-(e)-(f)+(g)*
	61/88-COMPLETAMENTO PROGRAMMA ABITATIVO DI CUI AL TIT. 8 L.219/81, FINALIZZ.REALIZZAZIONE PIANO DI RISANAMENTO ACCORDO DI PROGRAMMA VELE SCAMPIA. ex 9710 Rif. spesa 43230											
3951/0	RIMODULAZIONE FINANZIAMENTO con nuovo D.C.M.2 dicembre 2019 - ADDENDUM II AL PIANO OPERATIVO AMBIENTE -. FINANZIAMENTO REGIONALE PER COMPLETAMENTO DELL EMISSARIO IN GALLERIA DELLA CONCA DI AGNANO OPERE FOGNARIE PUBBLICHE IN ADEGUAMENTO AL NUOVO	255600/0	RIMODULAZIONE FINANZIAMENTO con nuovo D.C.M.2 dicembre 2019 - ADDENDUM II AL PIANO OPERATIVO AMBIETE - COMPLETAMENTO DELL EMISSARIO IN GALLERIA DELLA CONCA DI AGNANO - ATO 2, OPERE FOGNARIE PUBBLICHE ED ADEGUAMENTO AL NUOVO EMISSARIO - FINANZIAME	151.772,93	0,00	200.000,00	200.000,00	0,00	0,00	0,00	0,00	151.772,93
4004/0	FINANZIAMENTO REGIONALE PER PIANO SICUREZZA STRADALE - VINCOLO SPESA CAP.233909 (anno 2003 COFINANZIAMENTO CAPP.500224/233910)		AVANZO NON MOVIMENTATO NELL'ESERCIZIO 2023	66.741,64	0,00	0,00	0,00	0,00	0,00	0,00	0,00	66.741,64
4051/0	TRASFERIMENTO REGIONALE FONDO NAZIONALE POLITICHE SOCIALI L.328/00 - VINCOLO SPESA CAPP.45860	132135/1	APPLICAZIONE AVANZO VINCOLATO RIF. IMP. 6780/2011 - PRESTAZIONI SOCIOSANITARIE PER PERSONE ANZIANE E	30.000,00	0,00	0,00	0,00	0,00	-8.120,80	0,00	0,00	38.120,80

ELENCO ANALITICO DELLE RISORSE VINCOLATE NEL RISULTATO DI AMMINISTRAZIONE (*)
2023

Capitolo di entrata	Descrizione	Capitolo di spesa	Descrizione	Risorse vincolate nel risultato di amministrazione al 1/1/2023[1]	Risorse vincolate applicate al bilancio dell'esercizio 2023	Entrate vincolate accertate nell'esercizio 2023	Impegni esercizio 2023 finanziati da entrate vincolate accertate nell'esercizio o da quote vincolate del risultato di amministrazione	Fondo pluriennale vincolato al 31/12/2023 finanziato da entrate vincolate accertate nell'esercizio o da quote vincolate del risultato di amministrazione	Cancellazione di residui attivi vincolati[2] o eliminazione del vincolo su quote del risultato di amministrazione (+) e cancellazione di residui passivi finanziati da risorse vincolate (-) (gestione dei residui)	Cancellazione nell'esercizio 2023 di impegni finanziati dal fondo pluriennale vincolato dopo l'approvazione del rendiconto dell'esercizio 2022 non reimpegnati nell'esercizio 2023	Risorse vincolate nel bilancio al 31/12/2023	Risorse vincolate nel risultato di amministrazione al 31/12/2023
				(a)	*(b)*	*(c)*	*(d)*	*(e)*	*(f)*	*(g)*	*(h)=(b)+(c)-(d) -(e)+(g)*	*(i)=(a)+(c) -(d)-(e)-(f)+(g)*
	(anni precedenti 232133-232135-CAPP.48913/232133)		DISABILI FINANZ. REG. L.328/2000 ANN. 2011 - VEDI CAP. SPESA 132135 ART. 2 - ENTRATA CAP. 0/133 -									
4051/0	TRASFERIMENTO REGIONALE FONDO NAZIONALE POLITICHE SOCIALI L.328/00 - VINCOLO SPESA CAPP.45860 (anni precedenti 232133-232135-CAPP.48913/232133)	132135/2	APPLICAZIONE AVANZO VINCOLATO RIF. IMP. 4695/2012 - PRESTAZIONI SOCIOSANITARIE PER PERSONE ANZIANE E DISABILI FINANZ. REG. L.328/2000 ANN. 2012.VEDI CAP. SPESA 132135 ART. 1 - ENTRATA CAP. 0/133 -	0,00	0,00	0,00	0,00	0,00	-7.000,00	0,00	0,00	7.000,00
4051/0	TRASFERIMENTO REGIONALE FONDO NAZIONALE POLITICHE SOCIALI L.328/00 - VINCOLO SPESA CAPP.45860 (anni precedenti 232133-232135-CAPP.48913/232133)		AVANZO NON MOVIMENTATO NELL'ESERCIZIO 2023	79.417,76	0,00	0,00	0,00	0,00	0,00	0,00	0,00	79.417,76
4069/0	FINANZIAMENTO REGIONALE L.14/2000 - VINCOLO SPESA CAPP.28542/228540 (VEDI ANCHE CAP. E/ 829; CAP. S/ 28540)		AVANZO NON MOVIMENTATO NELL'ESERCIZIO 2023	8.135,10	0,00	0,00	0,00	0,00	0,00	0,00	0,00	8.135,10
4076/0	FINANZIAMENTO REGIONALE PER ATTUAZIONE PROGRAMMA RIQUALIFICAZIONE STRADE E ARREDO URBANO - VINCOLO SPESA CAP.47481 anno 2002 - anno 2001 CAP.47480 ART.1-2-4-5-6-9		AVANZO NON MOVIMENTATO NELL'ESERCIZIO 2023	6.564,12	0,00	0,00	0,00	0,00	0,00	0,00	0,00	6.564,12

ELENCO ANALITICO DELLE RISORSE VINCOLATE NEL RISULTATO DI AMMINISTRAZIONE (*)
2023

Capitolo di entrata	Descrizione	Capitolo di spesa	Descrizione	Risorse vincolate nel risultato di amministrazione al 1/1/2023[1]	Risorse vincolate applicate al bilancio dell'esercizio 2023	Entrate vincolate accertate nell'esercizio 2023	Impegni esercizio 2023 finanziati da entrate vincolate accertate nell'esercizio o da quote vincolate del risultato di amministrazione	Fondo pluriennale vincolato al 31/12/2023 finanziato da entrate vincolate accertate nell'esercizio o da quote vincolate del risultato di amministrazione	Cancellazione di residui attivi vincolati[2] o eliminazione del vincolo su quote del risultato di amministrazione (+) e cancellazione di residui passivi finanziati da risorse vincolate (-) (gestione dei residui)	Cancellazione nell'esercizio 2023 di impegni finanziati dal fondo pluriennale vincolato dopo l'approvazione del rendiconto dell'esercizio 2022 non reimpegnati nell'esercizio 2023	Risorse vincolate nel bilancio al 31/12/2023	Risorse vincolate nel risultato di amministrazione al 31/12/2023
				(a)	*(b)*	*(c)*	*(d)*	*(e)*	*(f)*	*(g)*	*(h)=(b)+(c)-(d) -(e)+(g)*	*(i)=(a)+(c) -(d)-(e)-(f)+(g)*
4081/0	FINANZIAMENTO REGIONALE (L.122/89) PER PIANO URBANO PARCHEGGI - VINCOLO SPESA CAP.48957		AVANZO NON MOVIMENTATO NELL'ESERCIZIO 2023	606.129,89	0,00	0,00	0,00	0,00	0,00	0,00	0,00	606.129,89
4095/0	TRASF. REGIONALI FINANZIAMENTO INTERVENTI EDILIZIA ABITATIVA SOSTITUTIVA DI PREFABBRICATI PESANTI DI PROPRIETA PUBBLICA-VINC.SPES A 47721 -	47721/0	INTERVENTI DI EDILIZIA ABITATIVA SOSTITUTIVA DI PREFRABBRICATI PESANTI DI PROPRIETA PUBBLICA - FINANZIAMENTO REGIONALE VINC. ENTRATA CAP. 4095	0,00	0,00	0,00	0,00	0,00	-3.970.392,16	0,00	0,00	3.970.392,16
4095/0	TRASF. REGIONALI FINANZIAMENTO INTERVENTI EDILIZIA ABITATIVA SOSTITUTIVA DI PREFABBRICATI PESANTI DI PROPRIETA PUBBLICA-VINC.SPES A 47721 -	247723/0	APPLICAZIONE AVANZO VINCOLATO PER RIFACIMENTO IMPIANTO FOGNARIO PALAZZINE DI INNESCO A VIA CROCE DI PIPERNO - SOCCAVO (DA CAP E 4095 CAP S 47721 - ANNO 2001 - ACC.TO 1688 DEL 18/12/2001) CAP E 1/878	2.076.963,16	165.226,35	0,00	0,00	148.703,72	0,00	0,00	16.522,63	1.928.259,44
4110/0	FINANZIAMENTO AGENSUD PER IL COMPLETAMENTO DEI LAVORI DI RISTRUTTURAZIONE DEI CANALI SBAUZONE ED ARENACCIA NELLAMBITO DELLAREA PORTUALE DI NAPOLI - VINCOLO SPESA CAP. 44810		AVANZO NON MOVIMENTATO NELL'ESERCIZIO 2023	51.992,74	0,00	0,00	0,00	0,00	0,00	0,00	0,00	51.992,74
4190/0	FINANZIAMENTO COMUNITARIO		DA CAP 36024/10	781.058,41	0,00	0,00	0,00	0,00	-3.880,53	0,00	0,00	784.938,94

ELENCO ANALITICO DELLE RISORSE VINCOLATE NEL RISULTATO DI AMMINISTRAZIONE (*)
2023

Capitolo di entrata	Descrizione	Capitolo di spesa	Descrizione	Risorse vincolate nel risultato di amministrazione al 1/1/2023[1]	Risorse vincolate applicate al bilancio dell'esercizio 2023	Entrate vincolate accertate nell'esercizio 2023	Impegni esercizio 2023 finanziati da entrate vincolate accertate nell'esercizio o da quote vincolate del risultato di amministrazione	Fondo pluriennale vincolato al 31/12/2023 finanziato da entrate vincolate accertate nell'esercizio o da quote vincolate del risultato di amministrazione	Cancellazione di residui attivi vincolati[2] o eliminazione del vincolo su quote del risultato di amministrazione (+) e cancellazione di residui passivi finanziati da risorse vincolate (-) (gestione dei residui)	Cancellazione nell'esercizio 2023 di impegni finanziati dal fondo pluriennale vincolato dopo l'approvazione del rendiconto dell'esercizio 2022 non reimpegnati nell'esercizio 2023	Risorse vincolate nel bilancio al 31/12/2023	Risorse vincolate nel risultato di amministrazione al 31/12/2023
				(a)	*(b)*	*(c)*	*(d)*	*(e)*	*(f)*	*(g)*	*(h)=(b)+(c)-(d) -(e)+(g)*	*(i)=(a)+(c) -(d)-(e)-(f)+(g)*
	(FESR-FSE) PROGRAMMA OPERATIVO URBAN (EX CAP.9451 VINC.SPESA CAP.47830/1											
4368/0	CREDITI DERIVANTI DA MUTUI DIVERSI ASSUNTI CON LA CASSA DD.PP. ANNI 1957/79 - VINCOLO SPESA 43390		AVANZO NON MOVIMENTATO NELL'ESERCIZIO 2023	50.989,78	0,00	0,00	0,00	0,00	0,00	0,00	0,00	50.989,78
4405/0	MUTUI A CARICO DELLO STATO PER OPERE RELATIVE ALLA FUNICOLARE DI CHIAIA (L.211/92) - CAP.SPESA 47315 -	252403/2	APPLICAZIONE AVANZO VINCOLATO - PER INTERVENTO VALORIZZAZIONE DELLE LINEE TRANVIARE-SOTTSTAZIONI ELETTRICHE - (DA CAP.E.4405 E CAP.S. 47315/2 ANNO 2020) - CAP. E 1/902	519.872,13	500.000,00	0,00	0,00	500.000,00	0,00	0,00	0,00	19.872,13
200108/0	FINANZIAMENTO REGIONALE IN ATTUAZIONE DEI D.LGS.112/98 E 96/99 IN MATERIA AMBIENTALE - DELIBERA G.R.CAMPANIA N. 1285/07 - VINCOLO SPESA CAPP.121305 - 121306 - 121309 - 121310 (anno 2007 anche capp.121303/121304/121308)(vedi anche CAPP.400108/203107-2		AVANZO NON MOVIMENTATO NELL'ESERCIZIO 2023	31.879,62	0,00	0,00	0,00	0,00	0,00	0,00	0,00	31.879,62
200168/0	TRASFERIMENTO MIBACT PER PROGETTO SocializziAMO in		AVANZO NON MOVIMENTATO NELL'ESERCIZIO 2023	230,62	0,00	0,00	0,00	0,00	0,00	0,00	0,00	230,62

ELENCO ANALITICO DELLE RISORSE VINCOLATE NEL RISULTATO DI AMMINISTRAZIONE (*)
2023

Capitolo di entrata	Descrizione	Capitolo di spesa	Descrizione	Risorse vincolate nel risultato di amministrazione al 1/1/2023[1]	Risorse vincolate applicate al bilancio dell'esercizio 2023	Entrate vincolate accertate nell'esercizio 2023	Impegni esercizio 2023 finanziati da entrate vincolate accertate nell'esercizio o da quote vincolate del risultato di amministrazione	Fondo pluriennale vincolato al 31/12/2023 finanziato da entrate vincolate accertate nell'esercizio o da quote vincolate del risultato di amministrazione	Cancellazione di residui attivi vincolati[2] o eliminazione del vincolo su quote del risultato di amministrazione (+) e cancellazione di residui passivi finanziati da risorse vincolate (-) (gestione dei residui)	Cancellazione nell'esercizio 2023 di impegni finanziati dal fondo pluriennale vincolato dopo l'approvazione del rendiconto dell'esercizio 2022 non reimpegnati nell'esercizio 2023	Risorse vincolate nel bilancio al 31/12/2023	Risorse vincolate nel risultato di amministrazione al 31/12/2023
				(a)	*(b)*	*(c)*	*(d)*	*(e)*	*(f)*	*(g)*	*(h)=(b)+(c)-(d) -(e)+(g)*	*(i)=(a)+(c) -(d)-(e)-(f)+(g)*
	Biblioteca -SPESA CAP - 100168											
200169/0	FINANZIAMENTO MIBACT - FONDO EMERGENZE IMPRESE E ISTITUZIONI CULTURLI DI CUI ALLART. 183 COMMA2 D.L. 34 DEL 2020 DEISTINATA AL SOSTEGNO DEL LIBRO E DELLINTRA FILERA DELLEDITORIA LIBRARIA SPESA CAP. 100169		AVANZO NON MOVIMENTATO NELL'ESERCIZIO 2023	0,03	0,00	0,00	0,00	0,00	0,00	0,00	0,00	0,03
200170/0	MIC TRASFERIMENTO PER IL SOSTEGNO DELLA RASSEGNA ESTIVA POMPEI THEATRUM MUNDI ORGANIZZATA DALLASSOCIAZIONE TEATRO STABILE DELLA CITTA DI NAPOLI - VINCOLO SPESA CAP 126112	126112/0	MIC TRASFERIMENTO PER IL SOSTEGNO DELLA RASSEGNA ESTIVA POMPEI THEATRUM MUNDI ORGANIZZATA DALLASSOCIAZIONE TEATRO STABILE DELLA CITTA DI NAPOLI - CAP ENTRATA 200170	0,00	0,00	500.000,00	500.000,00	0,00	0,00	0,00	0,00	0,00
200180/0	FINANZIAMENTO DELLA REGIONE CAMPANIA GIUSTA D.G.R.C. N. 30/2021 PER L INTERVENTO DI MESSA IN SICUREZZA DELLAREA E DI ESECUZIONE DELLA CARATTERIZZAZIONE AMBIENTALE DELLA EX CAVA SUAREZ NEL COMUNE DI NAPOLI - VINCOLO SPESA CAP 121180		AVANZO NON MOVIMENTATO NELL'ESERCIZIO 2023	467.315,71	0,00	0,00	0,00	0,00	0,00	0,00	0,00	467.315,71
200215/0	FINANZIAMENTO REGIONALE DELIBERA		AVANZO NON MOVIMENTATO	2.581,85	0,00	0,00	0,00	0,00	0,00	0,00	0,00	2.581,85

ELENCO ANALITICO DELLE RISORSE VINCOLATE NEL RISULTATO DI AMMINISTRAZIONE (*)
2023

Capitolo di entrata	Descrizione	Capitolo di spesa	Descrizione	Risorse vincolate nel risultato di amministrazione al 1/1/2023[1]	Risorse vincolate applicate al bilancio dell'esercizio 2023	Entrate vincolate accertate nell'esercizio 2023	Impegni esercizio 2023 finanziati da entrate vincolate accertate nell'esercizio o da quote vincolate del risultato di amministrazione	Fondo pluriennale vincolato al 31/12/2023 finanziato da entrate vincolate accertate nell'esercizio o da quote vincolate del risultato di amministrazione	Cancellazione di residui attivi vincolati[2] o eliminazione del vincolo su quote del risultato di amministrazione (+) e cancellazione di residui passivi finanziati da risorse vincolate (-) (gestione dei residui)	Cancellazione nell'esercizio 2023 di impegni finanziati dal fondo pluriennale vincolato dopo l'approvazione del rendiconto dell'esercizio 2022 non reimpegnati nell'esercizio 2023	Risorse vincolate nel bilancio al 31/12/2023	Risorse vincolate nel risultato di amministrazione al 31/12/2023
				(a)	*(b)*	*(c)*	*(d)*	*(e)*	*(f)*	*(g)*	*(h)=(b)+(c)-(d) -(e)+(g)*	*(i)=(a)+(c) -(d)-(e)-(f)+(g)*
	G.R. 777/2008 AZIONI A,B,C - VINCOLO SPESA CAP.100218 ART.1 E 2 (COFINANZIAMENTO COMUNALE CAP. 100220)		NELL'ESERCIZIO 2023									
200452/0	CONTRIBUTI MINISTERO INTERNO PER IL PROGETTO ATTIVITA DI PREVENZIONE E CONTRASTO MALTRATTAMENTI ANIMALI SPESA CAP.200453 - 100453/1-2-3		AVANZO NON MOVIMENTATO NELL'ESERCIZIO 2023	3.586,97	0,00	0,00	0,00	0,00	0,00	0,00	0,00	3.586,97
200504/0	FINANZIAMENTO REGIONE CAMPANIA PROGETTI INNOVATIVI PER INTERVENTI SOCIALI NEI CONFRONTI DELLE FAMIGLIE - VINCOLO SPESA CAP. 100504		AVANZO NON MOVIMENTATO NELL'ESERCIZIO 2023	35.999,95	0,00	0,00	0,00	0,00	0,00	0,00	0,00	35.999,95
200510/0	FINANZIAMENTO PRESIDENZA DEL CONSIGLIO CUEIM PROGETTO QUADRO NNIDAC 2011/2012 - VINCOLO SPESA CAP. 100510		AVANZO NON MOVIMENTATO NELL'ESERCIZIO 2023	13.314,76	0,00	0,00	0,00	0,00	0,00	0,00	0,00	13.314,76
200512/0	CONTRIBUTO PER IL PROGETTO PROMOSSO DA ANCI SU ANTICONTRAFFAZION E - CAP SPESA 100512/1-2-3 100513/1-2 100514 100515 200513		AVANZO NON MOVIMENTATO NELL'ESERCIZIO 2023	246,56	0,00	0,00	0,00	0,00	0,00	0,00	0,00	246,56

Allegato a/2) Risultato di amministrazione - quote vincolate

ELENCO ANALITICO DELLE RISORSE VINCOLATE NEL RISULTATO DI AMMINISTRAZIONE (*)
2023

Capitolo di entrata	Descrizione	Capitolo di spesa	Descrizione	Risorse vincolate nel risultato di amministrazione al 1/1/2023[1]	Risorse vincolate applicate al bilancio dell'esercizio 2023	Entrate vincolate accertate nell'esercizio 2023	Impegni esercizio 2023 finanziati da entrate vincolate accertate nell'esercizio o da quote vincolate del risultato di amministrazione	Fondo pluriennale vincolato al 31/12/2023 finanziato da entrate vincolate accertate nell'esercizio o da quote vincolate del risultato di amministrazione	Cancellazione di residui attivi vincolati[2] o eliminazione del vincolo su quote del risultato di amministrazione (+) e cancellazione di residui passivi finanziati da risorse vincolate (-) (gestione dei residui)	Cancellazione nell'esercizio 2023 di impegni finanziati dal fondo pluriennale vincolato dopo l'approvazione del rendiconto dell'esercizio 2022 non reimpegnati nell'esercizio 2023	Risorse vincolate nel bilancio al 31/12/2023	Risorse vincolate nel risultato di amministrazione al 31/12/2023
				(a)	*(b)*	*(c)*	*(d)*	*(e)*	*(f)*	*(g)*	*(h)=(b)+(c)-(d) -(e)+(g)*	*(i)=(a)+(c) -(d)-(e)-(f)+(g)*
200900/0	CONTRIBUTO STRAORDINARIO DEL MINISTERO INTERNO - DIPARTIMENTO PER LE LIBERTA CIVILI E LIMMIGRAZIONE PER ASSICURARE LACCOGLIENZA E LASSISTENZA AI RIFUGIATI - VINCOLO SPESA CAP.100900		AVANZO NON MOVIMENTATO NELL'ESERCIZIO 2023	88.688,00	0,00	0,00	0,00	0,00	0,00	0,00	0,00	88.688,00
200930/0	TRASFERIMENTO DA ASL NA 1 PER REALIZZAZIONE SERVIZIO ASSISTENZA DOMICILIARE INTEGRATA - VINCOLO SPESA CAP.100930		AVANZO NON MOVIMENTATO NELL'ESERCIZIO 2023	298.641,46	0,00	0,00	0,00	0,00	0,00	0,00	0,00	298.641,46
200952/0	CONTRIBUTO DELLA CITTA METROPOLITANA DI NAPOLI PER DISABILI SENSORIALI - VINCOLO SPESA 100952		AVANZO NON MOVIMENTATO NELL'ESERCIZIO 2023	889,16	0,00	0,00	0,00	0,00	0,00	0,00	0,00	889,16
201300/0	FINANZIAMENTO REGIONALE DEL PROGRAMMA EUROPEO TRIENNALE PER SOSTEGNO ALLE FAMIGLIE DELLE BAMBINE E DEI BAMBINI DEI TERRITORI A RITARDO DI SVILUPPO AREE CENTRO EST E OVEST - VINCOLO SPESA CAPP.103300/103302		AVANZO NON MOVIMENTATO NELL'ESERCIZIO 2023	87.031,65	0,00	0,00	0,00	0,00	0,00	0,00	0,00	87.031,65
201365/0	CONTRIBUTO FORFETTARIO AI COMUNI OSPITANTI PER EMERGENZA	202365/0	CONTRIBUTO FORFETTARIO AI COMUNI OSPITANTI PER EMERGENZA	0,00	0,00	84.968,67	0,00	66.355,80	0,00	0,00	18.612,87	18.612,87

ELENCO ANALITICO DELLE RISORSE VINCOLATE NEL RISULTATO DI AMMINISTRAZIONE (*)
2023

Capitolo di entrata	Descrizione	Capitolo di spesa	Descrizione	Risorse vincolate nel risultato di amministrazione al 1/1/2023[1]	Risorse vincolate applicate al bilancio dell'esercizio 2023	Entrate vincolate accertate nell'esercizio 2023	Impegni esercizio 2023 finanziati da entrate vincolate accertate nell'esercizio o da quote vincolate del risultato di amministrazione	Fondo pluriennale vincolato al 31/12/2023 finanziato da entrate vincolate accertate nell'esercizio o da quote vincolate del risultato di amministrazione	Cancellazione di residui attivi vincolati[2] o eliminazione del vincolo su quote del risultato di amministrazione (+) e cancellazione di residui passivi finanziati da risorse vincolate (-) (gestione dei residui)	Cancellazione nell'esercizio 2023 di impegni finanziati dal fondo pluriennale vincolato dopo l'approvazione del rendiconto dell'esercizio 2022 non reimpegnati nell'esercizio 2023	Risorse vincolate nel bilancio al 31/12/2023	Risorse vincolate nel risultato di amministrazione al 31/12/2023
				(a)	*(b)*	*(c)*	*(d)*	*(e)*	*(f)*	*(g)*	*(h)=(b)+(c)-(d) -(e)+(g)*	*(i)=(a)+(c) -(d)-(e)-(f)+(g)*
	UCRAINA - RAFFORZAMENTO DELLOFFERTA DI SERVIZI SOCIALI - VINCOLO SPESA 101365-1-2-3 E 202365		UCRAINA -HARDWARE n.a.c. - VINCOLO ENTRATA 201365									
201365/0	CONTRIBUTO FORFETTARIO AI COMUNI OSPITANTI PER EMERGENZA UCRAINA - RAFFORZAMENTO DELLOFFERTA DI SERVIZI SOCIALI - VINCOLO SPESA 101365-1-2-3 E 202365		MAGGIOR ACCERTAMENTO	0,00	0,00	917.052,56	0,00	0,00	0,00	0,00	917.052,56	917.052,56
201365/0	CONTRIBUTO FORFETTARIO AI COMUNI OSPITANTI PER EMERGENZA UCRAINA - RAFFORZAMENTO DELLOFFERTA DI SERVIZI SOCIALI - VINCOLO SPESA 101365-1-2-3 E 202365		Capitoli di spesa aggregati ad un unico oggetto della spesa	0,00	0,00	650.458,17	186.597,36	431.392,03	0,00	0,00	32.468,78	32.468,78
201366/0	FINANZIAMENTO MINISTERO DEL LAVORO E DELLE POLITICHE SOCIALI - PROGETTO PER LINCLUSIONE DEI BAMBINI ROM, SINTI E CAMINANTI - SPESA CAP. 101366		AVANZO NON MOVIMENTATO NELL'ESERCIZIO 2023	11.538,20	0,00	0,00	0,00	0,00	0,00	0,00	0,00	11.538,20
201367/0	FINANZIAMENTO REGIONALE, INTERVENTI PER LA NON AUTOSUFFICIENZA PERIODO 2014-2015-2017-2018 -		Capitoli di spesa aggregati ad un unico oggetto della spesa	0,00	0,00	0,00	0,00	0,00	-903.000,00	0,00	0,00	903.000,00

ELENCO ANALITICO DELLE RISORSE VINCOLATE NEL RISULTATO DI AMMINISTRAZIONE (*)
2023

Capitolo di entrata	Descrizione	Capitolo di spesa	Descrizione	Risorse vincolate nel risultato di amministrazione al 1/1/2023[1]	Risorse vincolate applicate al bilancio dell'esercizio 2023	Entrate vincolate accertate nell'esercizio 2023	Impegni esercizio 2023 finanziati da entrate vincolate accertate nell'esercizio o da quote vincolate del risultato di amministrazione	Fondo pluriennale vincolato al 31/12/2023 finanziato da entrate vincolate accertate nell'esercizio o da quote vincolate del risultato di amministrazione	Cancellazione di residui attivi vincolati[2] o eliminazione del vincolo su quote del risultato di amministrazione (+) e cancellazione di residui passivi finanziati da risorse vincolate (-) (gestione dei residui)	Cancellazione nell'esercizio 2023 di impegni finanziati dal fondo pluriennale vincolato dopo l'approvazione del rendiconto dell'esercizio 2022 non reimpegnati nell'esercizio 2023	Risorse vincolate nel bilancio al 31/12/2023	Risorse vincolate nel risultato di amministrazione al 31/12/2023
				(a)	*(b)*	*(c)*	*(d)*	*(e)*	*(f)*	*(g)*	*(h)=(b)+(c)-(d) -(e)+(g)*	*(i)=(a)+(c) -(d)-(e)-(f)+(g)*
	VINCOLO SPESA CAP. 101367/1											
201367/6	FINANZIAMENTO REGIONALE, INTERVENTI PER LA NON AUTOSUFFICIENZA (FNA) - Annualita a decorrere dal 2019 - VINCOLO SPESA CAP.101367 ART. 6		Capitoli di spesa aggregati ad un unico oggetto della spesa	203.440,98	196.800,00	7.384.497,28	7.578.300,00	0,00	-665.000,00	0,00	2.997,28	674.638,26
201367/7	FINANZIAMENTO REGIONALE, INTERVENTI PER LA NON AUTOSUFFICIENZA (FNA) Annualita 2020 - VINCOLO SPESA CAP.101367 ART. 6	101367/13	APPLICAZIONE AVANZO VINCOLATO PER ASSEGNI DI CURA RESIDUI FNA 2011/2020 (DA CAP. E 201367/6-7 CAP. S 101367/6-7 2022) CAP. E 1/838	79.200,00	79.200,00	0,00	79.200,00	0,00	0,00	0,00	0,00	0,00
201368/0	FONDO SOCIALE REGIONALE - REGIONE CAMPANIA L .11/07 annualita pregresse 2017 - 2018 - 2019 - VINCOLO SPESA 101368 ARTT 3 -19 E CAP 202368	202368/3	APPLICAZIONE AVANZO RESIDUI FONDO SOCIALE REGIONALE 2019 PER ACQUISTO BENI DUREVOLI IN AMBITO RDC (DA CAP. E.201368 E CAP. S.101368/3 euro890,24 PROV. FONDI 2020- CAP. S.101368/3 euro1.500,00 PROV. FONDI 2021- CAP. S.101368/19 euro10.530,00 PROV. FON	32.941,21	32.941,21	0,00	0,00	11.361,81	0,00	0,00	21.579,40	21.579,40
201368/0	FONDO SOCIALE REGIONALE - REGIONE CAMPANIA L .11/07 annualita pregresse 2017 - 2018 - 2019 - VINCOLO SPESA 101368 ARTT 3		AVANZO NON MOVIMENTATO NELL'ESERCIZIO 2023	20.020,97	0,00	0,00	0,00	0,00	0,00	0,00	0,00	20.020,97

Allegato a/2) Risultato di amministrazione - quote vincolate

ELENCO ANALITICO DELLE RISORSE VINCOLATE NEL RISULTATO DI AMMINISTRAZIONE (*)
2023

Capitolo di entrata	Descrizione	Capitolo di spesa	Descrizione	Risorse vincolate nel risultato di amministrazione al 1/1/2023[1]	Risorse vincolate applicate al bilancio dell'esercizio 2023	Entrate vincolate accertate nell'esercizio 2023	Impegni esercizio 2023 finanziati da entrate vincolate accertate nell'esercizio o da quote vincolate del risultato di amministrazione	Fondo pluriennale vincolato al 31/12/2023 finanziato da entrate vincolate accertate nell'esercizio o da quote vincolate del risultato di amministrazione	Cancellazione di residui attivi vincolati[2] o eliminazione del vincolo su quote del risultato di amministrazione (+) e cancellazione di residui passivi finanziati da risorse vincolate (-) (gestione dei residui)	Cancellazione nell'esercizio 2023 di impegni finanziati dal fondo pluriennale vincolato dopo l'approvazione del rendiconto dell'esercizio 2022 non reimpegnati nell'esercizio 2023	Risorse vincolate nel bilancio al 31/12/2023	Risorse vincolate nel risultato di amministrazione al 31/12/2023
				(a)	*(b)*	*(c)*	*(d)*	*(e)*	*(f)*	*(g)*	*(h)=(b)+(c)-(d) -(e)+(g)*	*(i)=(a)+(c) -(d)-(e)-(f)+(g)*
	-19 E CAP 202368											
201368/2	FONDO SOCIALE REGIONALE a decorrere dall annualita 2020 PSR 2019-2021 REGIONE CAMPANIA L.11/07 - VINCOLO SPESA 101368 ARTT. 13 - 14 - 15		AVANZO NON MOVIMENTATO NELL'ESERCIZIO 2023	11.700,07	0,00	0,00	0,00	0,00	0,00	0,00	0,00	11.700,07
201368/2	FONDO SOCIALE REGIONALE a decorrere dall annualita 2020 PSR 2019-2021 REGIONE CAMPANIA L.11/07 - VINCOLO SPESA 101368 ARTT. 13 - 14 - 15		Capitoli di spesa aggregati ad un unico oggetto della spesa	3.629.188,22	779.881,64	1.474.037,73	371.263,09	230.962,88	-104.564,66	93.727,91	1.745.421,31	4.699.292,55
201369/0	FONDO NAZIONALE POLITICHE SOCIALI 2018 - 2019 - PIANO SOCIALE DI ZONA - REGIONE CAMPANIA L 328/00 - VINCOLO SPESA CAPP 101369 ARTT. 3 -17 - 18 - 19 - 20 - 21 - 22 e 37 E 200369	101369/85	APPLICAZIONE AVANZO VINCOLATO PER RESIDUI FNPS 2019 X ACQUISTO BENI DUREVOLI IN AMBITO RDC (DA CAP. E.201369 E S.101369/57) VINCOLO CAP. E 1/714	11.319,64	11.319,64	0,00	0,00	0,00	0,00	0,00	11.319,64	11.319,64
201369/0	FONDO NAZIONALE POLITICHE SOCIALI 2018 - 2019 - PIANO SOCIALE DI ZONA - REGIONE CAMPANIA L 328/00 - VINCOLO SPESA CAPP 101369 ARTT. 3 -17 - 18 - 19 - 20 - 21 - 22 e 37 E 200369	200369/0	ACQUISTO BENI DUREVOLI AREA SOGGETTI A RISCHIO DI ESCLUSIONE SOCIALE . FINANZIATO FNPS LEGGE 328/00 PIANO SOCIALE DI ZONA ANNUALITA 2019 - VINCOLO ENTRATA CAP. 201369	94,10	0,00	0,00	0,00	0,00	-151,89	0,00	0,00	245,99
201369/0	FONDO NAZIONALE POLITICHE SOCIALI		Capitoli di spesa aggregati ad un unico	860.741,24	438.705,13	0,00	90.909,47	76.806,85	-112.964,11	4.273,50	275.262,31	810.262,53

ELENCO ANALITICO DELLE RISORSE VINCOLATE NEL RISULTATO DI AMMINISTRAZIONE (*)
2023

Capitolo di entrata	Descrizione	Capitolo di spesa	Descrizione	Risorse vincolate nel risultato di amministrazione al 1/1/2023[1]	Risorse vincolate applicate al bilancio dell'esercizio 2023	Entrate vincolate accertate nell'esercizio 2023	Impegni esercizio 2023 finanziati da entrate vincolate accertate nell'esercizio o da quote vincolate del risultato di amministrazione	Fondo pluriennale vincolato al 31/12/2023 finanziato da entrate vincolate accertate nell'esercizio o da quote vincolate del risultato di amministrazione	Cancellazione di residui attivi vincolati[2] o eliminazione del vincolo su quote del risultato di amministrazione (+) e cancellazione di residui passivi finanziati da risorse vincolate (-) (gestione dei residui)	Cancellazione nell'esercizio 2023 di impegni finanziati dal fondo pluriennale vincolato dopo l'approvazione del rendiconto dell'esercizio 2022 non reimpegnati nell'esercizio 2023	Risorse vincolate nel bilancio al 31/12/2023	Risorse vincolate nel risultato di amministrazione al 31/12/2023
				(a)	*(b)*	*(c)*	*(d)*	*(e)*	*(f)*	*(g)*	*(h)=(b)+(c)-(d) -(e)+(g)*	*(i)=(a)+(c) -(d)-(e)-(f)+(g)*
	2018 - 2019 - PIANO SOCIALE DI ZONA - REGIONE CAMPANIA L 328/00 - VINCOLO SPESA CAPP 101369 ARTT. 3 -17 - 18 - 19 - 20 - 21 - 22 e 37 E 200369		oggetto della spesa									
201369/33	Fondo Nazionale Politiche Sociali L. 328/00 - a decorrere dall annualita 2020 Vincolo Spesa 101369 ARTT. 33 - 34 - 35 - 36 - 45- 49		Capitoli di spesa aggregati ad un unico oggetto della spesa	3.581.513,32	2.343.625,62	4.976.154,58	1.020.107,86	201.178,00	-23.024,41	59.742,71	6.158.237,05	7.419.149,16
201370/0	FINANZIAMENTO PROGETTO LGNET-FONDO FAMI - VINCOLO SPESA CAP. 101370 ARTT 1 - 2 - 3 E CAP. 201371		Capitoli di spesa aggregati ad un unico oggetto della spesa	597.725,17	161.952,08	0,00	0,00	0,00	124.210,41	0,00	161.952,08	473.514,76
201371/0	FONDI INTESE 110/CU/2019 - INTERVENTI VOLTI AL POTENZIAMENTO DEI CENTRI FAMIGLIA DI CUI AL DD N. 634/19 s.m.i - VINCOLO SPESA CAP. 101372		AVANZO NON MOVIMENTATO NELL'ESERCIZIO 2023	67.568,05	0,00	0,00	0,00	0,00	0,00	0,00	0,00	67.568,05
201375/0	FONDO NAZIONALE POVERTA QUOTA POVERTA ESTREMA ANNO 2018 - VINCOLO SPESA CAP 101375		Capitoli di spesa aggregati ad un unico oggetto della spesa	422.364,57	420.618,58	0,00	5.272,29	100.897,72	0,00	0,00	314.448,57	316.194,56
201380/0	FINANZIAMENTO DECRETO DIRIGENZIALE REGIONE CAMPANIA N. 21 DEL 21.02.22 A VALERE RISORSE DI CUI AL D.M. DEL 24.05.21 PER		Capitoli di spesa aggregati ad un unico oggetto della spesa	174.456,15	174.456,15	398.213,12	0,00	0,00	0,00	89.566,23	662.235,50	662.235,50

ELENCO ANALITICO DELLE RISORSE VINCOLATE NEL RISULTATO DI AMMINISTRAZIONE (*)
2023

Capitolo di entrata	Descrizione	Capitolo di spesa	Descrizione	Risorse vincolate nel risultato di amministrazione al 1/1/2023[1]	Risorse vincolate applicate al bilancio dell'esercizio 2023	Entrate vincolate accertate nell'esercizio 2023	Impegni esercizio 2023 finanziati da entrate vincolate accertate nell'esercizio o da quote vincolate del risultato di amministrazione	Fondo pluriennale vincolato al 31/12/2023 finanziato da entrate vincolate accertate nell'esercizio o da quote vincolate del risultato di amministrazione	Cancellazione di residui attivi vincolati[2] o eliminazione del vincolo su quote del risultato di amministrazione (+) e cancellazione di residui passivi finanziati da risorse vincolate (-) (gestione dei residui)	Cancellazione nell'esercizio 2023 di impegni finanziati dal fondo pluriennale vincolato dopo l'approvazione del rendiconto dell'esercizio 2022 non reimpegnati nell'esercizio 2023	Risorse vincolate nel bilancio al 31/12/2023	Risorse vincolate nel risultato di amministrazione al 31/12/2023
				(a)	*(b)*	*(c)*	*(d)*	*(e)*	*(f)*	*(g)*	*(h)=(b)+(c)-(d) -(e)+(g)*	*(i)=(a)+(c) -(d)-(e)-(f)+(g)*
	POTENZIAMENTO DEI CENTRI FAMIGLIA - INTESA 2021/CU - VINCOLO SPESA CAP 102380											
201381/0	FINANZIAMENTO DECRETO DIRIGENZIALE REGIONE CAMPANIA N. 18 DEL 18.02.22 A PER PERCORSI SPERIMENTALI PER LA PROMOZIONE DI AFFIDAMENTI E ADOZIONI DIFFICILI - VINCOLO SPESA CAP 102381		AVANZO NON MOVIMENTATO NELL'ESERCIZIO 2023	50.000,00	0,00	0,00	0,00	0,00	0,00	0,00	0,00	50.000,00
201466/0	FONDO NAZIONALE PER L INFANZIA E L ADOLESCENZA L.285/97 - ANNUALITA 2018/2019 - VINCOLO SPESA CAP 101623/1 E 101623/8 (NOTA 2019)	101623/28	APPLICAZIONE AVANZO VINCOLATO RESIDUI FONDO NAZIONALE INFANZIA E ADOLESCENZA FNIA 2017 (DA 2022 CAP. E 201466 CAP. S 101623/15-22) CAP. E 1/861	60.297,10	7.904,14	0,00	7.904,14	0,00	0,00	0,00	0,00	52.392,96
201466/2	FINANZIAMENTO DEL MINISTERO DEL LAVORO, DELLA SALUTE E DELLE POLITICHE SOCIALI QUALE FONDO NAZIONALE PER L INFANZIA E L ADOLESCENZA L.285/97 a decorrere dallANNUALITA 2020 - VINCOLO SPESA CAP 101623 ART.11 E 12		Capitoli di spesa aggregati ad un unico oggetto della spesa	1.158.071,62	1.158.071,62	9.359.046,40	1.378.620,34	7.275.343,36	-33.890,36	39.056,40	1.902.210,72	1.936.101,08
201468/0	FINANZIAMENTO DEL MINISTERO DEL LAVORO E DELLE		AVANZO NON MOVIMENTATO NELL'ESERCIZIO 2023	1.140.226,35	0,00	0,00	0,00	0,00	0,00	0,00	0,00	1.140.226,35

ELENCO ANALITICO DELLE RISORSE VINCOLATE NEL RISULTATO DI AMMINISTRAZIONE (*)
2023

Capitolo di entrata	Descrizione	Capitolo di spesa	Descrizione	Risorse vincolate nel risultato di amministrazione al 1/1/2023[1]	Risorse vincolate applicate al bilancio dell'esercizio 2023	Entrate vincolate accertate nell'esercizio 2023	Impegni esercizio 2023 finanziati da entrate vincolate accertate nell'esercizio o da quote vincolate del risultato di amministrazione	Fondo pluriennale vincolato al 31/12/2023 finanziato da entrate vincolate accertate nell'esercizio o da quote vincolate del risultato di amministrazione	Cancellazione di residui attivi vincolati[2] o eliminazione del vincolo su quote del risultato di amministrazione (+) e cancellazione di residui passivi finanziati da risorse vincolate (-) (gestione dei residui)	Cancellazione nell'esercizio 2023 di impegni finanziati dal fondo pluriennale vincolato dopo l'approvazione del rendiconto dell'esercizio 2022 non reimpegnati nell'esercizio 2023	Risorse vincolate nel bilancio al 31/12/2023	Risorse vincolate nel risultato di amministrazione al 31/12/2023
				(a)	*(b)*	*(c)*	*(d)*	*(e)*	*(f)*	*(g)*	*(h)=(b)+(c)-(d) -(e)+(g)*	*(i)=(a)+(c) -(d)-(e)-(f)+(g)*
	POLITICHE SOCIALI QUALE FONDO NAZIONALE PER LACCOGLIENZA DI MINORI STRANIERI NON ACCOMPAGNATI - VINCOLO SPESA 101625											
201471/7	SERVIZIO GESTIONE ATTIVITA TERRITORIALI VII MUNICIPALITA - FINANZIAMENTO PAC PIANO DI AZIONE E COESIONE PROGRAMMA NAZIONALE SERVIZI DI CURA ALL INFANZIA - VINCOLO SPESA 101471/7 e 101491/7 (anni precedenti al 2018 anche i capitoli 201472/7 e 201	101471/7	SERVIZIO GESTIONE ATTIVITA TERRITORIALI VII MUNICIPALITA - REALIZZAZIONE INTERVENTI PROGRAMMA NAZIONALE SERVIZI DI CURA ALL INFANZIA - FINANZIAMENTO PAC PIANO DI AZIONE E COESIONE - ENTRATA CAP. 201471 ART.7 - VEDI CAPP. 201472/7 E ***	19.468,82	0,00	60.013,42	0,00	0,00	0,00	0,00	60.013,42	79.482,24
201472/2	SERVIZIO GESTIONE ATTIVITA TERRITORIALI II MUNICIPALITA - FINANZIAMENTO PAC PIANO DI AZIONE E COESIONE PROGRAMMA NAZIONALE SERVIZI DI CURA AGLI ANZIANI - VINCOLO SPESA CAP. 101472/2		AVANZO NON MOVIMENTATO NELL'ESERCIZIO 2023	1,27	0,00	0,00	0,00	0,00	0,00	0,00	0,00	1,27
201472/3	SERVIZIO GESTIONE ATTIVITA TERRITORIALI III MUNICIPALITA - FINANZIAMENTO PAC PIANO DI AZIONE E COESIONE	101571/0	APPLICAZIONE QUOTA AVANZO VINCOLATO DA FINANZIAMENTO INVALSI PER LA SPERIMENTAZIONE RAV PER LE SCUOLE DELL INFANZIA LA	0,00	0,00	0,00	0,00	0,00	-0,26	0,00	0,00	0,26

Allegato a/2) Risultato di amministrazione - quote vincolate

ELENCO ANALITICO DELLE RISORSE VINCOLATE NEL RISULTATO DI AMMINISTRAZIONE (*)
2023

Capitolo di entrata	Descrizione	Capitolo di spesa	Descrizione	Risorse vincolate nel risultato di amministrazione al 1/1/2023[1]	Risorse vincolate applicate al bilancio dell'esercizio 2023	Entrate vincolate accertate nell'esercizio 2023	Impegni esercizio 2023 finanziati da entrate vincolate accertate nell'esercizio o da quote vincolate del risultato di amministrazione	Fondo pluriennale vincolato al 31/12/2023 finanziato da entrate vincolate accertate nell'esercizio o da quote vincolate del risultato di amministrazione	Cancellazione di residui attivi vincolati[2] o eliminazione del vincolo su quote del risultato di amministrazione (+) e cancellazione di residui passivi finanziati da risorse vincolate (-) (gestione dei residui)	Cancellazione nell'esercizio 2023 di impegni finanziati dal fondo pluriennale vincolato dopo l'approvazione del rendiconto dell'esercizio 2022 non reimpegnati nell'esercizio 2023	Risorse vincolate nel bilancio al 31/12/2023	Risorse vincolate nel risultato di amministrazione al 31/12/2023
				(a)	*(b)*	*(c)*	*(d)*	*(e)*	*(f)*	*(g)*	*(h)=(b)+(c)-(d) -(e)+(g)*	*(i)=(a)+(c) -(d)-(e)-(f)+(g)*
	PROGRAMMA NAZIONALE SERVIZI DI CURA AGLI ANZIANI - SPESA CAP. 101472 ART. 3		LODOLETTA NA IA 051008 X EURO 500,00 E SCUOLA LEZZI NA IA 242007 PER EURO 500,00 (RISCOSSO NEL 2020 SUL CAP. DI APPOGGIO 2014									
201478/5	SERVIZIO GESTIONE ATTIVITA TERRITORIALI V MUNICIPALITA - FINANZIAMENTO PAC PIANO DI AZIONE E COESIONE PROGRAMMA NAZIONALE SERVIZI DI CURA ALL INFANZIA - II RIPARTO- SPESA CAP.101474/5 - CAP 201479/5- 201480/5	101474/5	SERVIZIO GESTIONE ATTIVITA TERRITORIALE V MUN - REALIZZAZIONE INTERVENTI PROGRAMMA NAZIONALE SERVIZI DI CURA ALL INFANZIA - FINANZIAMENTO PAC PIANO DI AZIONE E COESIONE II RIPARTO - ENTRATA CAP. 201478 ART.5	0,00	0,00	74.556,93	0,00	0,00	0,00	0,00	74.556,93	74.556,93
201478/6	SERVIZIO GESTIONE ATTIVITA TERRITORIALI VI MUNICIPALITA - FINANZIAMENTO PAC PIANO DI AZIONE E COESIONE PROGRAMMA NAZIONALE SERVIZI DI CURA ALL INFANZIA II RIPARTO- VINCOLO DI SPESA CAP. 201479/6-201480/6-101 474/6	36024/16	DIREZIONE VI MUNICIPALITA - ONERI DI PROGETTAZIONE - VINCOLO ENTRATA CAP. 3298/16	0,00	0,00	0,00	0,00	0,00	-45,22	0,00	0,00	45,22
201478/6	SERVIZIO GESTIONE ATTIVITA TERRITORIALI VI MUNICIPALITA - FINANZIAMENTO PAC PIANO DI AZIONE E COESIONE PROGRAMMA	101474/6	SERVIZIO GESTIONE ATTIVITA TERRITORIALI VI MUNICIPALITA - REALIZZAZIONE INTERVENTI PROGRAMMA NAZIONALE SERVIZI DI	0,00	0,00	0,00	0,00	0,00	-9.580,54	0,00	0,00	9.580,54

ELENCO ANALITICO DELLE RISORSE VINCOLATE NEL RISULTATO DI AMMINISTRAZIONE (*)
2023

Capitolo di entrata	Descrizione	Capitolo di spesa	Descrizione	Risorse vincolate nel risultato di amministrazione al 1/1/2023[1]	Risorse vincolate applicate al bilancio dell'esercizio 2023	Entrate vincolate accertate nell'esercizio 2023	Impegni esercizio 2023 finanziati da entrate vincolate accertate nell'esercizio o da quote vincolate del risultato di amministrazione	Fondo pluriennale vincolato al 31/12/2023 finanziato da entrate vincolate accertate nell'esercizio o da quote vincolate del risultato di amministrazione	Cancellazione di residui attivi vincolati[2] o eliminazione del vincolo su quote del risultato di amministrazione (+) e cancellazione di residui passivi finanziati da risorse vincolate (-) (gestione dei residui)	Cancellazione nell'esercizio 2023 di impegni finanziati dal fondo pluriennale vincolato dopo l'approvazione del rendiconto dell'esercizio 2022 non reimpegnati nell'esercizio 2023	Risorse vincolate nel bilancio al 31/12/2023	Risorse vincolate nel risultato di amministrazione al 31/12/2023
				(a)	*(b)*	*(c)*	*(d)*	*(e)*	*(f)*	*(g)*	*(h)=(b)+(c)-(d) -(e)+(g)*	*(i)=(a)+(c) -(d)-(e)-(f)+(g)*
	NAZIONALE SERVIZI DI CURA ALL INFANZIA II RIPARTO- VINCOLO DI SPESA CAP. 201479/6-201480/6-101 474/6		CURA ALL INFANZIA - FINANZIAMENTO PAC PIANO DI AZIONE E COESIONE II RIPARTO - ENTRATA CAP. 201478 ART.6									
201478/8	SERVIZIO GESTIONE ATTIVITA TERRITORIALI VIII MUNICIPALITA - FINANZIAMENTO PAC PIANO DI AZIONE E COESIONE PROGRAMMA NAZIONALE SERVIZI DI CURA ALL INFANZIA II RIPARTO- SPESA CAP.101474/8 - 201480/8 - 201481/8	101474/8	SERVIZIO GESTIONE ATTIVITA TERRITORIALI VIII MUNICIPALITA - REALIZZAZIONE INTERVENTI PROGRAMMA NAZIONALE SERVIZI DI CURA ALL INFANZIA - FINANZIAMENTO PAC PIANO DI AZIONE E COESIONE II RIPARTO - ENTRATA CAP. 201478 ART.8	0,00	0,00	0,00	0,00	0,00	-27.556,74	0,00	0,00	27.556,74
201478/8	SERVIZIO GESTIONE ATTIVITA TERRITORIALI VIII MUNICIPALITA - FINANZIAMENTO PAC PIANO DI AZIONE E COESIONE PROGRAMMA NAZIONALE SERVIZI DI CURA ALL INFANZIA II RIPARTO- SPESA CAP.101474/8 - 201480/8 - 201481/8		AVANZO NON MOVIMENTATO NELL'ESERCIZIO 2023	235,56	0,00	0,00	0,00	0,00	0,00	0,00	0,00	235,56
201478/9	SERVIZIO GESTIONE ATTIVITA TERRITORIALI IX MUNICIPALITA - FINANZIAMENTO PAC PIANO DI AZIONE E COESIONE PROGRAMMA NAZIONALE SERVIZI DI	201480/9	DIREZIONE IX MUNICIPALITA - FINANZIAMENTO PAC PIANO DI AZIONE E COESIONE PROGRAMMA NAZIONALE SERVIZI DI CURA ALLINFANZIA PER LA FORNITURA DI	0,00	0,00	32.584,44	32.298,83	0,00	0,00	0,00	285,61	285,61

ELENCO ANALITICO DELLE RISORSE VINCOLATE NEL RISULTATO DI AMMINISTRAZIONE (*)
2023

Capitolo di entrata	Descrizione	Capitolo di spesa	Descrizione	Risorse vincolate nel risultato di amministrazione al 1/1/2023[1]	Risorse vincolate applicate al bilancio dell'esercizio 2023	Entrate vincolate accertate nell'esercizio 2023	Impegni esercizio 2023 finanziati da entrate vincolate accertate nell'esercizio o da quote vincolate del risultato di amministrazione	Fondo pluriennale vincolato al 31/12/2023 finanziato da entrate vincolate accertate nell'esercizio o da quote vincolate del risultato di amministrazione	Cancellazione di residui attivi vincolati[2] o eliminazione del vincolo su quote del risultato di amministrazione (+) e cancellazione di residui passivi finanziati da risorse vincolate (-) (gestione dei residui)	Cancellazione nell'esercizio 2023 di impegni finanziati dal fondo pluriennale vincolato dopo l'approvazione del rendiconto dell'esercizio 2022 non reimpegnati nell'esercizio 2023	Risorse vincolate nel bilancio al 31/12/2023	Risorse vincolate nel risultato di amministrazione al 31/12/2023
				(a)	*(b)*	*(c)*	*(d)*	*(e)*	*(f)*	*(g)*	*(h)=(b)+(c)-(d) -(e)+(g)*	*(i)=(a)+(c) -(d)-(e)-(f)+(g)*
	CURA ALL INFANZIA II RIPARTO- SPESA CAPP.101474/9 - 201480/9		ARREDI PER LASILO NIDO BASILE - VINCOLO ENTRATA CAP. 201480/9									
201478/10	SERVIZIO GESTIONE ATTIVITA TERRITORIALI X MUNICIPALITA - FINANZIAMENTO PAC PIANO DI AZIONE E COESIONE PROGRAMMA NAZIONALE SERVIZI DI CURA ALL INFANZIA II RIPARTO - SPESA CAP.101474/10 - CAP 201479/10 E CAP. 201480/10		AVANZO NON MOVIMENTATO NELL'ESERCIZIO 2023	75.230,99	0,00	0,00	0,00	0,00	0,00	0,00	0,00	75.230,99
201483/9	SERVIZIO GESTIONE ATTIVITA TERRITORIALI IX MUNICIPALITA- FINANZIAMENTO PAC PIANO DI AZIONE E COESIONE PROGRAMMA NAZIONALE SERVIZI DI CURA ALLINFANZIA E PER SOSTEGNO DIRETTO ALLA GESTIONE DI STRUTTURE E SERVIZI A TITOLARITA PUBBLICA ASILO NIDO BASILE		AVANZO NON MOVIMENTATO NELL'ESERCIZIO 2023	867,51	0,00	0,00	0,00	0,00	0,00	0,00	0,00	867,51
201490/4	BONUS REGIONALE AI SENSI DGCR N. 418/2929 A FONDO PERDUTO UNA TANTUM IN DIPENDENZA CRISI ECONOMICA COVID-19		AVANZO NON MOVIMENTATO NELL'ESERCIZIO 2023	83,16	0,00	0,00	0,00	0,00	0,00	0,00	0,00	83,16

ELENCO ANALITICO DELLE RISORSE VINCOLATE NEL RISULTATO DI AMMINISTRAZIONE (*)
2023

Capitolo di entrata	Descrizione	Capitolo di spesa	Descrizione	Risorse vincolate nel risultato di amministrazione al 1/1/2023[1]	Risorse vincolate applicate al bilancio dell'esercizio 2023	Entrate vincolate accertate nell'esercizio 2023	Impegni esercizio 2023 finanziati da entrate vincolate accertate nell'esercizio o da quote vincolate del risultato di amministrazione	Fondo pluriennale vincolato al 31/12/2023 finanziato da entrate vincolate accertate nell'esercizio o da quote vincolate del risultato di amministrazione	Cancellazione di residui attivi vincolati[2] o eliminazione del vincolo su quote del risultato di amministrazione (+) e cancellazione di residui passivi finanziati da risorse vincolate (-) (gestione dei residui)	Cancellazione nell'esercizio 2023 di impegni finanziati dal fondo pluriennale vincolato dopo l'approvazione del rendiconto dell'esercizio 2022 non reimpegnati nell'esercizio 2023	Risorse vincolate nel bilancio al 31/12/2023	Risorse vincolate nel risultato di amministrazione al 31/12/2023
				(a)	*(b)*	*(c)*	*(d)*	*(e)*	*(f)*	*(g)*	*(h)=(b)+(c)-(d) -(e)+(g)*	*(i)=(a)+(c) -(d)-(e)-(f)+(g)*
	A FAVORE MUSEI E BIBLIOTECHE APPARTENENTI AGLI ISTITUTI SCOLATISTI - ALLA BIBLIOTECA GIULIO ANDREOLI RICADENTE NELLA IV MUNICIPALITA											
201491/0	FINANZIAMENTO MIBACT PER ATELIER TEATRALI TERRITORIALI - LABORATORI PER BAMBINI E RAGAZZI - SPESA CAP. 102778		AVANZO NON MOVIMENTATO NELL'ESERCIZIO 2023	6.454,32	0,00	0,00	0,00	0,00	0,00	0,00	0,00	6.454,32
201492/0	TRASFERIMENTO DIPARTIMENTO PER LE POLITICHE PER LA FAMIGLIA - MISURE PER LATTUAZIONE DI POLITICHE TEMPORALI - SPESA CAP. 101492		AVANZO NON MOVIMENTATO NELL'ESERCIZIO 2023	30.000,00	0,00	0,00	0,00	0,00	0,00	0,00	0,00	30.000,00
201500/0	FINANZIAMENTO MINISTERO INTERNO - FONDO 2023 PER LA PREVENZIONE ED IL CONTRASTO DELLE TRUFFE AGLI ANZIANI - VINCOLO SPESA CAP. 101501-1-2-3/ 101502/ 101503		Capitoli di spesa aggregati ad un unico oggetto della spesa	0,00	0,00	32.358,67	0,00	14.858,67	0,00	0,00	17.500,00	17.500,00
201526/0	FINANZIAMENTO MINISTERIALE PON INCLUSIONE 2014-2020 AVVISO 1/2019 PER ATTUAZIONE PATTI DI INCLUSIONE SOCIALE - VINCOLO SPESA CAP.121526 ART 1 E 2		AVANZO NON MOVIMENTATO NELL'ESERCIZIO 2023	345.328,81	0,00	0,00	0,00	0,00	0,00	0,00	0,00	345.328,81
201566/0	SISTEMA DI	101566/1	PRESTAZIONI DI	15.278,64	0,00	4.044.222,00	3.131.066,07	13.000,00	0,00	0,00	900.155,93	915.434,57

ELENCO ANALITICO DELLE RISORSE VINCOLATE NEL RISULTATO DI AMMINISTRAZIONE (*)
2023

Capitolo di entrata	Descrizione	Capitolo di spesa	Descrizione	Risorse vincolate nel risultato di amministrazione al 1/1/2023[1]	Risorse vincolate applicate al bilancio dell'esercizio 2023	Entrate vincolate accertate nell'esercizio 2023	Impegni esercizio 2023 finanziati da entrate vincolate accertate nell'esercizio o da quote vincolate del risultato di amministrazione	Fondo pluriennale vincolato al 31/12/2023 finanziato da entrate vincolate accertate nell'esercizio o da quote vincolate del risultato di amministrazione	Cancellazione di residui attivi vincolati[2] o eliminazione del vincolo su quote del risultato di amministrazione (+) e cancellazione di residui passivi finanziati da risorse vincolate (-) (gestione dei residui)	Cancellazione nell'esercizio 2023 di impegni finanziati dal fondo pluriennale vincolato dopo l'approvazione del rendiconto dell'esercizio 2022 non reimpegnati nell'esercizio 2023	Risorse vincolate nel bilancio al 31/12/2023	Risorse vincolate nel risultato di amministrazione al 31/12/2023
				(a)	*(b)*	*(c)*	*(d)*	*(e)*	*(f)*	*(g)*	*(h)=(b)+(c)-(d) -(e)+(g)*	*(i)=(a)+(c) -(d)-(e)-(f)+(g)*
	PROTEZIONE PER RICHIEDENTI ASILO E RIFUGIATI SPRAR - VINCOLO SPESA CAP.101566/1 (COFINANZ.CAP.133764)		SERVIZI PER RICHIEDENTI ASILO E RIFUGIATI SPRAR - VINCOLO ENTRATA CAP.201566									
201567/0	DECRETO MINISTERIALE DEL 21GIUGNO 2022 INTERVENTI DI POTENZIAMENTO DEI SERVIZI SOCIO-EDUCATIVI TERRITORIALI E DEI CENTRI CON FUNZIONE EDUCATIVA E RICREATIVA SPESA CAP. 101567	101567/0	DCM DEL 21 GIUGNO 2022- INTERVENTI DI POTENZIAMENTO DEI SERVIZI SOCIO-EDUCATIVI TERRITORIALI E DEI CENTRI CON FUNZIONE EDUCATIVA E RICREATIVA - ENTRATA CAP. 201567	1.088.085,85	0,00	1.033.859,29	1.033.859,29	0,00	0,00	0,00	0,00	1.088.085,85
201585/0	FINANZIAMENTO MINISTERO P.I. PER L ATTIVAZIONE DI SEZIONI PRIMAVERA - NUOVI SERVIZI INTEGRATIVI A FAVORE DEI BAMBINI DI ETA COMPRESA TRA I 24-36 MESI - VINCOLO SPESA CAP. 101585/4 (COFINANZ.CAP.133762)		MAGGIOR ACCERTAMNETO	0,00	0,00	13.303,81	0,00	0,00	0,00	0,00	13.303,81	13.303,81
201585/0	FINANZIAMENTO MINISTERO P.I. PER L ATTIVAZIONE DI SEZIONI PRIMAVERA - NUOVI SERVIZI INTEGRATIVI A FAVORE DEI BAMBINI DI ETA COMPRESA TRA I 24-36 MESI - VINCOLO SPESA CAP.		Capitoli di spesa aggregati ad un unico oggetto della spesa	260.679,96	0,00	18.000,00	0,00	0,00	-3.219,90	0,00	18.000,00	281.899,86

ELENCO ANALITICO DELLE RISORSE VINCOLATE NEL RISULTATO DI AMMINISTRAZIONE (*)
2023

Capitolo di entrata	Descrizione	Capitolo di spesa	Descrizione	Risorse vincolate nel risultato di amministrazione al 1/1/2023[1]	Risorse vincolate applicate al bilancio dell'esercizio 2023	Entrate vincolate accertate nell'esercizio 2023	Impegni esercizio 2023 finanziati da entrate vincolate accertate nell'esercizio o da quote vincolate del risultato di amministrazione	Fondo pluriennale vincolato al 31/12/2023 finanziato da entrate vincolate accertate nell'esercizio o da quote vincolate del risultato di amministrazione	Cancellazione di residui attivi vincolati[2] o eliminazione del vincolo su quote del risultato di amministrazione (+) e cancellazione di residui passivi finanziati da risorse vincolate (-) (gestione dei residui)	Cancellazione nell'esercizio 2023 di impegni finanziati dal fondo pluriennale vincolato dopo l'approvazione del rendiconto dell'esercizio 2022 non reimpegnati nell'esercizio 2023	Risorse vincolate nel bilancio al 31/12/2023	Risorse vincolate nel risultato di amministrazione al 31/12/2023
				(a)	*(b)*	*(c)*	*(d)*	*(e)*	*(f)*	*(g)*	*(h)=(b)+(c)-(d) -(e)+(g)*	*(i)=(a)+(c) -(d)-(e)-(f)+(g)*
	101585/4 (COFINANZ.CAP.133762)											
201590/0	FONDO NAZIONALE POVERTA DALL ANNUALITA 2020 ART. 7 COMMA 1 DEL DECRETO LEGISLATIVO N. 147 DEL 15 SETTEMBRE 2017 - VINCOLO SPESA CAPP. 101591 artt 6 - 7 - 8 - 11 - 12 - 13 E CAP 202590/12		VARI CAPITOLI DI SPESA	828.025,29	166.310,00	0,00	0,00	0,00	0,00	0,00	166.310,00	828.025,29
201590/0	FONDO NAZIONALE POVERTA DALL ANNUALITA 2020 ART. 7 COMMA 1 DEL DECRETO LEGISLATIVO N. 147 DEL 15 SETTEMBRE 2017 - VINCOLO SPESA CAPP. 101591 artt 6 - 7 - 8 - 11 - 12 - 13 E CAP 202590/12		Capitoli di spesa aggregati ad un unico oggetto della spesa	32.066.449,97	16.974.682,14	0,00	3.156.614,94	6.061.452,29	0,00	152.329,47	7.908.944,38	23.000.712,21
201590/10	FONDO NAZIONALE POVERTA 2019 DI CUI ALL ART. 7 COMMA 1 DEL DECRETO LEGISLATIVO N. 147 DEL 15 SETTEMBRE 2017 - ANNO 2021 RIMODULAZIONE VINCOLI SPESA CAPP. 101590 articoli 3,4,5,30,31 personale e poi artt. 14,16,17,18,19,20,21,22, 23,24,25,26,27,28,2		VARI CAPITOLI DI SPESA	75.558,89	9.376,39	0,00	0,00	0,00	0,00	0,00	9.376,39	75.558,89
201590/10	FONDO NAZIONALE POVERTA 2019 DI		Capitoli di spesa aggregati ad un unico	690.618,09	302.045,50	0,00	9.936,90	26.343,06	0,00	77.550,46	343.316,00	731.888,59

Allegato a/2) Risultato di amministrazione - quote vincolate

ELENCO ANALITICO DELLE RISORSE VINCOLATE NEL RISULTATO DI AMMINISTRAZIONE (*)
2023

Capitolo di entrata	Descrizione	Capitolo di spesa	Descrizione	Risorse vincolate nel risultato di amministrazione al 1/1/2023[1]	Risorse vincolate applicate al bilancio dell'esercizio 2023	Entrate vincolate accertate nell'esercizio 2023	Impegni esercizio 2023 finanziati da entrate vincolate accertate nell'esercizio o da quote vincolate del risultato di amministrazione	Fondo pluriennale vincolato al 31/12/2023 finanziato da entrate vincolate accertate nell'esercizio o da quote vincolate del risultato di amministrazione	Cancellazione di residui attivi vincolati[2] o eliminazione del vincolo su quote del risultato di amministrazione (+) e cancellazione di residui passivi finanziati da risorse vincolate (-) (gestione dei residui)	Cancellazione nell'esercizio 2023 di impegni finanziati dal fondo pluriennale vincolato dopo l'approvazione del rendiconto dell'esercizio 2022 non reimpegnati nell'esercizio 2023	Risorse vincolate nel bilancio al 31/12/2023	Risorse vincolate nel risultato di amministrazione al 31/12/2023
				(a)	*(b)*	*(c)*	*(d)*	*(e)*	*(f)*	*(g)*	*(h)=(b)+(c)-(d) -(e)+(g)*	*(i)=(a)+(c) -(d)-(e)-(f)+(g)*
	CUI ALL ART. 7 COMMA 1 DEL DECRETO LEGISLATIVO N. 147 DEL 15 SETTEMBRE 2017 - ANNO 2021 RIMODULAZIONE VINCOLI SPESA CAPP. 101590 articoli 3,4,5,30,31 personale e poi artt. 14,16,17,18,19,20,21,22, 23,24,25,26,27,28,2		oggetto della spesa									
201595/0	FONDO NAZIONALE PER IL SISTEMA INTEGRATO DI EDUCAZIONE E DI ISTRUZIONE 0-6 ANNI D.LGS 65/2017 - SPESA CAPP. 101595/0-7 E 202595/7-8 (nel 2019 finanzia anche il cap. spesa 204870 e 204871)		MAGGIOR ACCERTAMENTO	0,00	0,00	4.516.670,86	0,00	0,00	0,00	0,00	4.516.670,86	4.516.670,86
201595/0	FONDO NAZIONALE PER IL SISTEMA INTEGRATO DI EDUCAZIONE E DI ISTRUZIONE 0-6 ANNI D.LGS 65/2017 - SPESA CAPP. 101595/0-7 E 202595/7-8 (nel 2019 finanzia anche il cap. spesa 204870 e 204871)		Capitoli di spesa aggregati ad un unico oggetto della spesa	4.806.606,31	1.643.071,00	6.864.897,17	2.822.730,23	3.673.654,19	-438.839,31	1.166.647,19	3.178.230,94	6.780.605,56
201595/0	FONDO NAZIONALE PER IL SISTEMA INTEGRATO DI EDUCAZIONE E DI ISTRUZIONE 0-6 ANNI D.LGS 65/2017 - SPESA CAPP. 101595/0-7 E 202595/7-8 (nel 2019 finanzia anche il cap.		VARI CAPITOLI DI SPESA	896.377,26	254.318,36	380.000,00	337.049,92	23.018,66	-316,91	5.580,48	279.830,26	922.206,07

ELENCO ANALITICO DELLE RISORSE VINCOLATE NEL RISULTATO DI AMMINISTRAZIONE (*)
2023

Capitolo di entrata	Descrizione	Capitolo di spesa	Descrizione	Risorse vincolate nel risultato di amministrazione al 1/1/2023[1]	Risorse vincolate applicate al bilancio dell'esercizio 2023	Entrate vincolate accertate nell'esercizio 2023	Impegni esercizio 2023 finanziati da entrate vincolate accertate nell'esercizio o da quote vincolate del risultato di amministrazione	Fondo pluriennale vincolato al 31/12/2023 finanziato da entrate vincolate accertate nell'esercizio o da quote vincolate del risultato di amministrazione	Cancellazione di residui attivi vincolati[2] o eliminazione del vincolo su quote del risultato di amministrazione (+) e cancellazione di residui passivi finanziati da risorse vincolate (-) (gestione dei residui)	Cancellazione nell'esercizio 2023 di impegni finanziati dal fondo pluriennale vincolato dopo l'approvazione del rendiconto dell'esercizio 2022 non reimpegnati nell'esercizio 2023	Risorse vincolate nel bilancio al 31/12/2023	Risorse vincolate nel risultato di amministrazione al 31/12/2023
				(a)	*(b)*	*(c)*	*(d)*	*(e)*	*(f)*	*(g)*	*(h)=(b)+(c)-(d) -(e)+(g)*	*(i)=(a)+(c) -(d)-(e)-(f)+(g)*
	spesa 204870 e 204871)											
201600/0	FONDO REGIONALE POVERTA DAL 2018 ART. 7 COMMA 1 DEL DECRETO LEGISLATIVO N. 147 DEL 15 SETTEMBRE 2017 - VINCOLO SPESA CAP. 101600 ART 3 - 6 - 7 E 202601	101600/3	ACQUISTI DI SERVIZI INFANZIA E FAMIGLIA - FINANZIAMENTO FONDO REGIONALE POVERTA 2018 DI CUI ALLART. 7 COMMA 1 DEL DECRETO LEGISLATIVO N. 147 DEL 15 SETTEMBRE 2017 - VINCOLO ENTRATA CAP. 201600	608.322,08	0,00	312.313,95	0,00	0,00	0,00	0,00	312.313,95	920.636,03
201600/0	FONDO REGIONALE POVERTA DAL 2018 ART. 7 COMMA 1 DEL DECRETO LEGISLATIVO N. 147 DEL 15 SETTEMBRE 2017 - VINCOLO SPESA CAP. 101600 ART 3 - 6 - 7 E 202601		AVANZO NON MOVIMENTATO NELL'ESERCIZIO 2023	35.000,00	0,00	0,00	0,00	0,00	0,00	0,00	0,00	35.000,00
201601/0	FONDO INVECCHIAMENTO ATTIVO annualita 2018 - 2019 - 2020 L.R. N. 212 DEL 12.02.18 - VINCOLO SPESA CAP. 101601	101601/0	ACQUISTI DI SERVIZI AREA ANZIANI - FINANZIAMENTO FONDO INVECCHIAMENTO ATTIVO annualita 2018 - 2019 -2020 - VINCOLO ENTRATA CAP. 201601	47.499,89	0,00	0,00	0,00	0,00	0,00	0,00	0,00	47.499,89
201607/0	BONUS REGIONALE PER LACQUISTO DI PRODOTTI SANIFICANTI E MASCHERINE DGR N. 549 DEL 30.11.2021 - VINCOLO SPESA CAP 101607		AVANZO NON MOVIMENTATO NELL'ESERCIZIO 2023	14.212,15	0,00	0,00	0,00	0,00	0,00	0,00	0,00	14.212,15
201608/0	FONDO REGIONALE PER FAVORIRE LACCESSO DELLE PERSONE CON		Capitoli di spesa aggregati ad un unico oggetto della spesa	0,00	0,00	185.975,86	181.368,60	0,00	0,00	0,00	4.607,26	4.607,26

ELENCO ANALITICO DELLE RISORSE VINCOLATE NEL RISULTATO DI AMMINISTRAZIONE (*)
2023

Capitolo di entrata	Descrizione	Capitolo di spesa	Descrizione	Risorse vincolate nel risultato di amministrazione al 1/1/2023[1]	Risorse vincolate applicate al bilancio dell'esercizio 2023	Entrate vincolate accertate nell'esercizio 2023	Impegni esercizio 2023 finanziati da entrate vincolate accertate nell'esercizio o da quote vincolate del risultato di amministrazione	Fondo pluriennale vincolato al 31/12/2023 finanziato da entrate vincolate accertate nell'esercizio o da quote vincolate del risultato di amministrazione	Cancellazione di residui attivi vincolati[2] o eliminazione del vincolo su quote del risultato di amministrazione (+) e cancellazione di residui passivi finanziati da risorse vincolate (-) (gestione dei residui)	Cancellazione nell'esercizio 2023 di impegni finanziati dal fondo pluriennale vincolato dopo l'approvazione del rendiconto dell'esercizio 2022 non reimpegnati nell'esercizio 2023	Risorse vincolate nel bilancio al 31/12/2023	Risorse vincolate nel risultato di amministrazione al 31/12/2023
				(a)	*(b)*	*(c)*	*(d)*	*(e)*	*(f)*	*(g)*	*(h)=(b)+(c)-(d) -(e)+(g)*	*(i)=(a)+(c) -(d)-(e)-(f)+(g)*
	DISABILITA ALLE AREE DEMANIALI DESTINATE ALLA BALNEAZIONE L.R. 26 DEL 15 LUGLIO 2020 - SPESA CAP. 101608-1-2											
201610/0	FINANZIAMENTO DELLA PRESIDENZA DEL CONSIGLIO DEI MINISTRI - DIPARTIMENTO DELLA GIOVENTU PER AZIONI VOLTE AD INCREMENTARE LA DISPONIBILITA DI ALLOGGI DA DESTINARE IN LOCAZIONE AI GIOVANI NELLE CITTA METROPOLITANE - VINCOLO SPESA CAPP. 101610/101620 (C		AVANZO NON MOVIMENTATO NELL'ESERCIZIO 2023	346,40	0,00	0,00	0,00	0,00	0,00	0,00	0,00	346,40
201615/0	PON INCLUSIONE - AVVISO 1/2021 PRINZ - PROGETTI DI INTERVENTO SOCIALE - REACT - EU - VINCOLO SPESA CAP. 101615	101615/0	PON INCLUSIONE - AVVISO 1/2021 PRINZ - PROGETTI DI INTERVENTO SOCIALE - REACT - EU - VINCOLO ENTRATA CAP. 201615	919,42	0,00	0,00	0,00	0,00	0,00	0,00	0,00	919,42
201616/0	PNRR M5C2 - INVESTIMENTO 1.1.1- Sostegno a persone vulnerabili - CUP B64H22000290006 - SOSTEGNO ALLE CAPACITA GENITORIALI E PREVENZIONE DELLA VULNERABILITA DELLE FAMIGLIE E DEI	101616/0	PNRR M5C2 - INVESTIMENTO 1.1.1- Sostegno a persone vulnerabili - CUP B64H22000290006 - SOSTEGNO ALLE CAPACITA GENITORIALI E PREVENZIONE DELLA VULNERABILITA DELLE FAMIGLIE E DEI	0,00	0,00	35.133,63	35.133,63	0,00	0,00	0,00	0,00	0,00

ELENCO ANALITICO DELLE RISORSE VINCOLATE NEL RISULTATO DI AMMINISTRAZIONE (*)
2023

Capitolo di entrata	Descrizione	Capitolo di spesa	Descrizione	Risorse vincolate nel risultato di amministrazione al 1/1/2023[1]	Risorse vincolate applicate al bilancio dell'esercizio 2023	Entrate vincolate accertate nell'esercizio 2023	Impegni esercizio 2023 finanziati da entrate vincolate accertate nell'esercizio o da quote vincolate del risultato di amministrazione	Fondo pluriennale vincolato al 31/12/2023 finanziato da entrate vincolate accertate nell'esercizio o da quote vincolate del risultato di amministrazione	Cancellazione di residui attivi vincolati[2] o eliminazione del vincolo su quote del risultato di amministrazione (+) e cancellazione di residui passivi finanziati da risorse vincolate (-) (gestione dei residui)	Cancellazione nell'esercizio 2023 di impegni finanziati dal fondo pluriennale vincolato dopo l'approvazione del rendiconto dell'esercizio 2022 non reimpegnati nell'esercizio 2023	Risorse vincolate nel bilancio al 31/12/2023	Risorse vincolate nel risultato di amministrazione al 31/12/2023
				(a)	*(b)*	*(c)*	*(d)*	*(e)*	*(f)*	*(g)*	*(h)=(b)+(c)-(d) -(e)+(g)*	*(i)=(a)+(c) -(d)-(e)-(f)+(g)*
	BAMBINI - SPESA CAP. 101616 (nota22)		BAMBINI - ENTRATA CAP. 201616									
201618/0	PNRR M5C2 - INVESTIMENTO 1.1.3 - Sostegno a persone vulnerabili - CUP B64H22000310006 - RAFFORZAMENTO DEI SERVIZI SOCIALI DOMICILIARI PER GARANTIRE LA DISMISSIONE ANTICIPATA ASSISTITA E PREVENIRE L OSPEDALIZZAZIONE - SPESA CAP. 101618 (nota2022)	101618/0	PNRR M5C2 - INVESTIMENTO 1.1.3 - Sostegno a persone vulnerabili - CUP B64H22000310006 - RAFFORZAMENTO DEI SERVIZI SOCIALI DOMICILIARI PER GARANTIRE LA DISMISSIONE ANTICIPATA ASSISTITA E PREVENIRE L OSPEDALIZZAZIONE - ENTRATA CAP. 201618	0,00	0,00	32.999,45	0,00	0,00	0,00	0,00	32.999,45	32.999,45
201825/0	FINANZIAMENTO MIC 87/2019 CITTA CHE LEGGE - PROGETTO READINGENIALE - VINCOLO SPESA CAPP. 101634, 202825 ART. 1 E 2		AVANZO NON MOVIMENTATO NELL'ESERCIZIO 2023	41,60	0,00	0,00	0,00	0,00	0,00	0,00	0,00	41,60
201845/0	P.O.C. CAMPANIA AZIONE 2.4 PIANO CITY NAPOLI 2016 SPESA CAP. 103845		AVANZO NON MOVIMENTATO NELL'ESERCIZIO 2023	206,20	0,00	0,00	0,00	0,00	0,00	0,00	0,00	206,20
202100/0	FINANZIAMENTO REGIONE CAMPANIA PER PROGETTO NIDI DI MAMME - VINCOLO SPESA CAP. 102100		AVANZO NON MOVIMENTATO NELL'ESERCIZIO 2023	14.358,75	0,00	0,00	0,00	0,00	0,00	0,00	0,00	14.358,75
202353/0	FINANZIAMENTO REGIONALE PER SOSTEGNO A PROGRAMMI PER LA FRUIZIONE DEL MARE E DELLA MONTAGNA DA PARTE DELLE		AVANZO NON MOVIMENTATO NELL'ESERCIZIO 2023	17.206,26	0,00	0,00	0,00	0,00	0,00	0,00	0,00	17.206,26

ELENCO ANALITICO DELLE RISORSE VINCOLATE NEL RISULTATO DI AMMINISTRAZIONE (*)
2023

Capitolo di entrata	Descrizione	Capitolo di spesa	Descrizione	Risorse vincolate nel risultato di amministrazione al 1/1/2023[1]	Risorse vincolate applicate al bilancio dell'esercizio 2023	Entrate vincolate accertate nell'esercizio 2023	Impegni esercizio 2023 finanziati da entrate vincolate accertate nell'esercizio o da quote vincolate del risultato di amministrazione	Fondo pluriennale vincolato al 31/12/2023 finanziato da entrate vincolate accertate nell'esercizio o da quote vincolate del risultato di amministrazione	Cancellazione di residui attivi vincolati[2] o eliminazione del vincolo su quote del risultato di amministrazione (+) e cancellazione di residui passivi finanziati da risorse vincolate (-) (gestione dei residui)	Cancellazione nell'esercizio 2023 di impegni finanziati dal fondo pluriennale vincolato dopo l'approvazione del rendiconto dell'esercizio 2022 non reimpegnati nell'esercizio 2023	Risorse vincolate nel bilancio al 31/12/2023	Risorse vincolate nel risultato di amministrazione al 31/12/2023
				(a)	*(b)*	*(c)*	*(d)*	*(e)*	*(f)*	*(g)*	*(h)=(b)+(c)-(d) -(e)+(g)*	*(i)=(a)+(c) -(d)-(e)-(f)+(g)*
	PERSONE CON DISABILITA - VINCOLO SPESA CAP.102353											
202365/0	FINANZIAMENTO MINISTERO INTERNI FONDO FAMI - PER RAFFORZAMENTO DELLA CAPACITA DI ACCOGLIENZA, INCLUSIONE E ACCOMPAGNAMENTO ALL AUTONOMIA DEL MSNA NELLA RETE SIPROIMI - VINCOLO SPESA CAP 102365	102365/0	FINANZIAMENTO MINISTERO INTERNI FONDO FAMI - PER RAFFORZAMENTO DELLA CAPACITA DI ACCOGLIENZA, INCLUSIONE E ACCOMPAGNAMENTO ALLAUTONOMIA DEL MSNA NELLA RETE SIPROIMI - VINCOLO ENTRATA CAP 202365	3.000,00	0,00	248.320,27	246.659,83	0,00	0,00	0,00	1.660,44	4.660,44
202366/0	FINANZIAMENTO PRESIDENZA CONSIGLIO - PROGETTO ANCI otto x mille (Irpef a diretta gestione statale) per lanno 2016 - INTERVENTI STRAORDINARI DI ACCOGLIENZA INTEGRATA IN FAVORE DI RICHIEDENTI E TITOLARI DI PROTEZIONE CIVILE INTERNAZIONALE - VINCOLO	102366/0	FINANZIAMENTO PRESIDENZA CONSIGLIO - PROGETTO ANCI otto x mille (Irpef a diretta gestione statale) per lanno 2016 - INTERVENTI STRAORDINARI DI ACCOGLIENZA INTEGRATA IN FAVORE DI RICHIEDENTI E TITOLARI DI PROTEZIONE CIVILE INTERNAZIONALE- VINCOLO EN	206.053,80	189.568,09	180.277,42	0,00	0,00	0,00	0,00	369.845,51	386.331,22
202460/0	FINANZIAMENTO DIPARTIMENTO POLITICHE GIOVANILI PER PROGETTO DENOMINATO JUKE BOOK DIAMO VICE AI LIBRI! - SPESA CAP. 102460 ART. 1-2-3		Capitoli di spesa aggregati ad un unico oggetto della spesa	0,00	0,00	120.000,00	0,00	0,00	0,00	0,00	120.000,00	120.000,00
202501/0	TRASFERIMENTO DALLA REGIONE PER	101611/2	TRASFERIMENTO DALLA REGIONE PER	0,00	0,00	6.000,00	6.000,00	0,00	0,00	0,00	0,00	0,00

ELENCO ANALITICO DELLE RISORSE VINCOLATE NEL RISULTATO DI AMMINISTRAZIONE (*)
2023

Capitolo di entrata	Descrizione	Capitolo di spesa	Descrizione	Risorse vincolate nel risultato di amministrazione al 1/1/2023[1]	Risorse vincolate applicate al bilancio dell'esercizio 2023	Entrate vincolate accertate nell'esercizio 2023	Impegni esercizio 2023 finanziati da entrate vincolate accertate nell'esercizio o da quote vincolate del risultato di amministrazione	Fondo pluriennale vincolato al 31/12/2023 finanziato da entrate vincolate accertate nell'esercizio o da quote vincolate del risultato di amministrazione	Cancellazione di residui attivi vincolati[2] o eliminazione del vincolo su quote del risultato di amministrazione (+) e cancellazione di residui passivi finanziati da risorse vincolate (-) (gestione dei residui)	Cancellazione nell'esercizio 2023 di impegni finanziati dal fondo pluriennale vincolato dopo l'approvazione del rendiconto dell'esercizio 2022 non reimpegnati nell'esercizio 2023	Risorse vincolate nel bilancio al 31/12/2023	Risorse vincolate nel risultato di amministrazione al 31/12/2023
				(a)	*(b)*	*(c)*	*(d)*	*(e)*	*(f)*	*(g)*	*(h)=(b)+(c)-(d) -(e)+(g)*	*(i)=(a)+(c) -(d)-(e)-(f)+(g)*
	FONDO DESTINATO AGLI INQUILINI MOROSI INCOLPEVOLI - SPESA CAP. 101611/2 -		FONDO MOROSI INCOLPEVOLI PRIVATI ANNUALITA 2015 - ENTRATA CAP 202501									
202552/0	TRASFERIMENTO DAL COMUNE DI TORINO PER LIMPLEMENTAZIONE DELLA FASE LOCALE DELLASSE SICUREZZA PREVISTA DA PIANO DI DETTAGLIO DI ESECUZIONE DELLE ATTIVITA FINALIZZATE ALLATTUAZIONE DELLA STRATEGIA NAZIONALE PER LA PREVENZIONE ED IL CONTRASTO DELLE DIS		AVANZO NON MOVIMENTATO NELL'ESERCIZIO 2023	1.478,00	0,00	0,00	0,00	0,00	0,00	0,00	0,00	1.478,00
202590/0	M.A.T.T.M. DECRETO MINISTERIALE 282/2017 PROGRAMMA MOBILITA SOSTENIBILE AZIONE INTEGRATA A SOSTEGNO DELLA MOBILITA CICLABILE PER SPOSTAMENTI CASA-SCUOLA - CORSO MOBILITY MANAGER SCOLASTICO - SPESA CAP.104590		AVANZO NON MOVIMENTATO NELL'ESERCIZIO 2023	50.000,00	0,00	0,00	0,00	0,00	0,00	0,00	0,00	50.000,00
202775/0	FINANZIAMENTO REGIONALE L.R. 8/04 PER INTERVENTI IN FAVORE DI PERSONE PRIVE DI AUTONOMIA FISICA E PSICHICA - VINCOLO SPESA CAP.		AVANZO NON MOVIMENTATO NELL'ESERCIZIO 2023	100.493,53	0,00	0,00	0,00	0,00	0,00	0,00	0,00	100.493,53

ELENCO ANALITICO DELLE RISORSE VINCOLATE NEL RISULTATO DI AMMINISTRAZIONE (*)
2023

Capitolo di entrata	Descrizione	Capitolo di spesa	Descrizione	Risorse vincolate nel risultato di amministrazione al 1/1/2023[1]	Risorse vincolate applicate al bilancio dell'esercizio 2023	Entrate vincolate accertate nell'esercizio 2023	Impegni esercizio 2023 finanziati da entrate vincolate accertate nell'esercizio o da quote vincolate del risultato di amministrazione	Fondo pluriennale vincolato al 31/12/2023 finanziato da entrate vincolate accertate nell'esercizio o da quote vincolate del risultato di amministrazione	Cancellazione di residui attivi vincolati[2] o eliminazione del vincolo su quote del risultato di amministrazione (+) e cancellazione di residui passivi finanziati da risorse vincolate (-) (gestione dei residui)	Cancellazione nell'esercizio 2023 di impegni finanziati dal fondo pluriennale vincolato dopo l'approvazione del rendiconto dell'esercizio 2022 non reimpegnati nell'esercizio 2023	Risorse vincolate nel bilancio al 31/12/2023	Risorse vincolate nel risultato di amministrazione al 31/12/2023
				(a)	*(b)*	*(c)*	*(d)*	*(e)*	*(f)*	*(g)*	*(h)=(b)+(c)-(d) -(e)+(g)*	*(i)=(a)+(c) -(d)-(e)-(f)+(g)*
	102775 (nel 2007 CAP. 102776)											
202777/0	TRASFERIMENTO REGIONALE FONDO MINISTERO PROGETTO VITA INDIPENDENTE PER LINCLUSIONE DELLE PERSONE CON DISABILITA - SPESA CAP.102777 (COFINANZ. COMUNALE SPESA 102777/5)		Capitoli di spesa aggregati ad un unico oggetto della spesa	51.160,00	51.160,00	80.000,00	71.160,00	0,00	0,00	0,00	60.000,00	60.000,00
202777/0	TRASFERIMENTO REGIONALE FONDO MINISTERO PROGETTO VITA INDIPENDENTE PER LINCLUSIONE DELLE PERSONE CON DISABILITA - SPESA CAP.102777 (COFINANZ. COMUNALE SPESA 102777/5)		MAGGIOR ACCERTAMENTO	0,00	0,00	20.000,00	0,00	0,00	0,00	0,00	20.000,00	20.000,00
202778/0	FINANZIAMENTO MINISTERIALE PROGETTO VALORIZZAZIONE MEDIANTE ATTIVITA DI ANIMAZIONE DEI PARCHI URBANI ESISTENTI, INDAGINI, RILEVAMENTI E CATALOGAZIONE AREE NATURALI DESTINATE A PARCO - VINCOLO SPESA CAP. 127727		AVANZO NON MOVIMENTATO NELL'ESERCIZIO 2023	29.147,69	0,00	0,00	0,00	0,00	0,00	0,00	0,00	29.147,69
202828/0	TRASFERIMENTI REGIONALI PER		AVANZO NON MOVIMENTATO	76.000,00	0,00	0,00	0,00	0,00	0,00	0,00	0,00	76.000,00

ELENCO ANALITICO DELLE RISORSE VINCOLATE NEL RISULTATO DI AMMINISTRAZIONE (*)
2023

Capitolo di entrata	Descrizione	Capitolo di spesa	Descrizione	Risorse vincolate nel risultato di amministrazione al 1/1/2023[1]	Risorse vincolate applicate al bilancio dell'esercizio 2023	Entrate vincolate accertate nell'esercizio 2023	Impegni esercizio 2023 finanziati da entrate vincolate accertate nell'esercizio o da quote vincolate del risultato di amministrazione	Fondo pluriennale vincolato al 31/12/2023 finanziato da entrate vincolate accertate nell'esercizio o da quote vincolate del risultato di amministrazione	Cancellazione di residui attivi vincolati[2] o eliminazione del vincolo su quote del risultato di amministrazione (+) e cancellazione di residui passivi finanziati da risorse vincolate (-) (gestione dei residui)	Cancellazione nell'esercizio 2023 di impegni finanziati dal fondo pluriennale vincolato dopo l'approvazione del rendiconto dell'esercizio 2022 non reimpegnati nell'esercizio 2023	Risorse vincolate nel bilancio al 31/12/2023	Risorse vincolate nel risultato di amministrazione al 31/12/2023
				(a)	*(b)*	*(c)*	*(d)*	*(e)*	*(f)*	*(g)*	*(h)=(b)+(c)-(d) -(e)+(g)*	*(i)=(a)+(c) -(d)-(e)-(f)+(g)*
	EVENTI DI RILEVANZA TURISTICA - VINCOLO SPESA CAPP.102828 (negli anni pregressi anche capp.102831/116615)		NELL'ESERCIZIO 2023									
202835/0	TRASFERIMENTO REGIONALE FONDO NAZIONALE POLITICHE SOCIALI L.328/00 - VINCOLO SPESA 122835 (nota testo x il passato)		Capitoli di spesa aggregati ad un unico oggetto della spesa	2.589.989,01	0,00	0,00	0,00	0,00	-517.411,12	0,00	0,00	3.107.400,13
202837/0	TRASFERIMENTO REGIONALE PER REDDITO DI CITTADINANZA L.R.2/04 - VINCOLO SPESA CAP.131849 (anno 2006 anche cap.133863)		AVANZO NON MOVIMENTATO NELL'ESERCIZIO 2023	188.145,54	0,00	0,00	0,00	0,00	0,00	0,00	0,00	188.145,54
202838/0	FINANZIAMENTO REGIONALE PER LA SPERIMENTAZIONE DI INIZIATIVE DI ABBATTIMENTO DEI COSTI DEI SERVIZI PER LA FAMIGLIA CON NUMERO DI FIGLI PARI O SUPERIORI A QUATTRO - VINCOLO SPESA CAP. 102838		AVANZO NON MOVIMENTATO NELL'ESERCIZIO 2023	69.600,00	0,00	0,00	0,00	0,00	0,00	0,00	0,00	69.600,00
202839/0	FINANZIAMENTO REGIONALE PROGRAMMA DELLE ATTIVITA ESTIVE PER RAGAZZI E ADOLESCENTI NELLA CITTA DI NAPOLI - VINCOLO SPESA CAP.133800		AVANZO NON MOVIMENTATO NELL'ESERCIZIO 2023	5.008,77	0,00	0,00	0,00	0,00	0,00	0,00	0,00	5.008,77

ELENCO ANALITICO DELLE RISORSE VINCOLATE NEL RISULTATO DI AMMINISTRAZIONE (*)
2023

Capitolo di entrata	Descrizione	Capitolo di spesa	Descrizione	Risorse vincolate nel risultato di amministrazione al 1/1/2023[1]	Risorse vincolate applicate al bilancio dell'esercizio 2023	Entrate vincolate accertate nell'esercizio 2023	Impegni esercizio 2023 finanziati da entrate vincolate accertate nell'esercizio o da quote vincolate del risultato di amministrazione	Fondo pluriennale vincolato al 31/12/2023 finanziato da entrate vincolate accertate nell'esercizio o da quote vincolate del risultato di amministrazione	Cancellazione di residui attivi vincolati[2] o eliminazione del vincolo su quote del risultato di amministrazione (+) e cancellazione di residui passivi finanziati da risorse vincolate (-) (gestione dei residui)	Cancellazione nell'esercizio 2023 di impegni finanziati dal fondo pluriennale vincolato dopo l'approvazione del rendiconto dell'esercizio 2022 non reimpegnati nell'esercizio 2023	Risorse vincolate nel bilancio al 31/12/2023	Risorse vincolate nel risultato di amministrazione al 31/12/2023
				(a)	*(b)*	*(c)*	*(d)*	*(e)*	*(f)*	*(g)*	*(h)=(b)+(c)-(d) -(e)+(g)*	*(i)=(a)+(c) -(d)-(e)-(f)+(g)*
202841/1	FONDO REGIONALE PIANO SOCIALE DI ZONA 2015 III ANNUALITA - REGIONE CAMPANIA L.328/2000 - VINCOLO SPESA CAPP. 102841 ARTT. 1-4		AVANZO NON MOVIMENTATO NELL'ESERCIZIO 2023	17.581,33	0,00	0,00	0,00	0,00	0,00	0,00	0,00	17.581,33
202841/2	FONDO NAZIONALE PIANO SOCIALE DI ZONA (FNPS) 2015 III ANNUALITA REGIONE CAMPANIA L.328/00 - VINCOLO SPESA CAPP. 102842 ARTT. 1-4		Capitoli di spesa aggregati ad un unico oggetto della spesa	0,00	0,00	0,00	0,00	0,00	-545.289,49	0,00	0,00	545.289,49
202843/0	FINANZIAMENTO REGIONALE PER LA REALIZZAZIONE O IL POTENZIAMENTO DEI CENTRI ANTIVIOLENZA AI SENSI DELLA L.R.2/2011 - VINCOLO SPESA CAP. 102843 ART. 12 *	102843/16	RIAPPLICAZIONE QUOTA AVANZO VINCOLATO PRESUNTO - PER POTENZIAMENTO DI CENTRI ANTIVIOLENZA AI SENSI DELLA L.R.2/2011(per provenienza fondi vedi nota) - CAP. ENTRATA 1/460	38,80	0,00	0,00	0,00	0,00	-5,13	0,00	0,00	43,93
202844/0	FONDO REGIONALE PIANO SOCIALE DI ZONA 2016 I ANNUALITA PSR 16/18 - REGIONE CAMPANIA L. 328/00		AVANZO NON MOVIMENTATO NELL'ESERCIZIO 2023	2.056,65	0,00	0,00	0,00	0,00	0,00	0,00	0,00	2.056,65
202844/0	FONDO REGIONALE PIANO SOCIALE DI ZONA 2016 I ANNUALITA PSR 16/18 - REGIONE CAMPANIA L. 328/00		Capitoli di spesa aggregati ad un unico oggetto della spesa	120.766,79	0,00	0,00	0,00	0,00	-478.640,89	0,00	0,00	599.407,68
202845/0	FINANZIAMENTO		AVANZO NON	37.384,00	0,00	0,00	0,00	0,00	0,00	0,00	0,00	37.384,00

ELENCO ANALITICO DELLE RISORSE VINCOLATE NEL RISULTATO DI AMMINISTRAZIONE (*)
2023

Capitolo di entrata	Descrizione	Capitolo di spesa	Descrizione	Risorse vincolate nel risultato di amministrazione al 1/1/2023[1]	Risorse vincolate applicate al bilancio dell'esercizio 2023	Entrate vincolate accertate nell'esercizio 2023	Impegni esercizio 2023 finanziati da entrate vincolate accertate nell'esercizio o da quote vincolate del risultato di amministrazione	Fondo pluriennale vincolato al 31/12/2023 finanziato da entrate vincolate accertate nell'esercizio o da quote vincolate del risultato di amministrazione	Cancellazione di residui attivi vincolati[2] o eliminazione del vincolo su quote del risultato di amministrazione (+) e cancellazione di residui passivi finanziati da risorse vincolate (-) (gestione dei residui)	Cancellazione nell'esercizio 2023 di impegni finanziati dal fondo pluriennale vincolato dopo l'approvazione del rendiconto dell'esercizio 2022 non reimpegnati nell'esercizio 2023	Risorse vincolate nel bilancio al 31/12/2023	Risorse vincolate nel risultato di amministrazione al 31/12/2023
				(a)	*(b)*	*(c)*	*(d)*	*(e)*	*(f)*	*(g)*	*(h)=(b)+(c)-(d) -(e)+(g)*	*(i)=(a)+(c) -(d)-(e)-(f)+(g)*
	REGIONALE L.328/00 PER PROGETTI SOCIO-FORMATIVI INDIVIDUALIZZATI (P.S.F.I.) PER PERSONE TOSSICODIPENDENTI IN CARICO ALLE STRUTTURE DI ACCOGLIENZA RESIDENZIALI E SEMIRESIDENZIALI DEL PUBBLICO E DEL PRIVATO SOCIALE - VINCOLO SPESA CAP.102		MOVIMENTATO NELL'ESERCIZIO 2023									
202846/0	TRASFERIMENTI REGIONALI PER PERCORSI DI WELFARE TO WORK PER LA REALIZZAZIONE DEL PROGETTO ABILITANDO - VINCOLO SPESA CAP.103104		AVANZO NON MOVIMENTATO NELL'ESERCIZIO 2023	23.803,68	0,00	0,00	0,00	0,00	0,00	0,00	0,00	23.803,68
202861/0	FINANZIAMENTO REGIONALE INTERVENTI PER LA NON AUTOSUFFICIENZA - VINCOLO SPESA CAP. 102861 ART 1 E 2	101367/11	APPLICAZIONE AVANZO VINCOLATO PER ASSEGNI DI CURA FNA 2011/2020 (DA CAP. E 201367/6-7 202861 poi 1/644 E CAP. S 101367/11 X APPLICAZ. EURO 77.635,04) CAP. E 1/644	158.981,67	77.635,04	0,00	73.200,00	0,00	0,00	0,00	4.435,04	85.781,67
202900/0	PROGETTO I.T.I.A. INTESE TERRITORIALI DI INCLUSIONE ATTIVA - POR FSE CAMPANIA 2014-2020 ASSE II - OBIETTIVO SPECIFICO 6 - AZIONE 9.1.2 E 9.1.3		Capitoli di spesa aggregati ad un unico oggetto della spesa	163.758,01	0,00	0,00	0,00	0,00	-740.156,98	0,00	0,00	903.914,99

ELENCO ANALITICO DELLE RISORSE VINCOLATE NEL RISULTATO DI AMMINISTRAZIONE (*)
2023

Capitolo di entrata	Descrizione	Capitolo di spesa	Descrizione	Risorse vincolate nel risultato di amministrazione al 1/1/2023[1]	Risorse vincolate applicate al bilancio dell'esercizio 2023	Entrate vincolate accertate nell'esercizio 2023	Impegni esercizio 2023 finanziati da entrate vincolate accertate nell'esercizio o da quote vincolate del risultato di amministrazione	Fondo pluriennale vincolato al 31/12/2023 finanziato da entrate vincolate accertate nell'esercizio o da quote vincolate del risultato di amministrazione	Cancellazione di residui attivi vincolati[2] o eliminazione del vincolo su quote del risultato di amministrazione (+) e cancellazione di residui passivi finanziati da risorse vincolate (-) (gestione dei residui)	Cancellazione nell'esercizio 2023 di impegni finanziati dal fondo pluriennale vincolato dopo l'approvazione del rendiconto dell'esercizio 2022 non reimpegnati nell'esercizio 2023	Risorse vincolate nel bilancio al 31/12/2023	Risorse vincolate nel risultato di amministrazione al 31/12/2023
				(a)	*(b)*	*(c)*	*(d)*	*(e)*	*(f)*	*(g)*	*(h)=(b)+(c)-(d) -(e)+(g)*	*(i)=(a)+(c) -(d)-(e)-(f)+(g)*
	E OBIETTIVO SPECIFICO 7 AZIONI 9.2.1 E 9.2.2 - VINCOLO SPESA 102902/0 cap. 102902 ARTT. 1 - 2 - 3 - 4 - 5											
202901/0	TRASFERIMENTO MINISTERO INTERNO - FONDO ASILO MIGRAZIONE E INTEGRAZIONE (FAMI) - PROGETTO YALLA! SOCIAL COMMUNITY SERVICES - SPESA CAP.102901	102901/0	PROGETTO YALLA SOCIAL COMMUNITY SERVICES - ENTRATA CAP. 202901	0,01	0,00	0,00	0,00	0,00	0,01	0,00	0,00	0,00
202925/0	POR CAMPANIA MISURA 7.1 FINANZIAMENTO PER ASSISTENZA TECNICA CONNESSA AI BANDI PREVISTI PER LATTUAZIONE DEL P.I. CITTA DI NAPOLI - VINCOLO SPESA CAP.102925		AVANZO NON MOVIMENTATO NELL'ESERCIZIO 2023	10.669,44	0,00	0,00	0,00	0,00	0,00	0,00	0,00	10.669,44
202930/0	FINANZIAMENTO INPS PROGETTO HOME CARE PREMIUM - VINCOLO SPESA 112932/2 (ANNI PRECEDENTI 112930/1 E ART 2 diventato poi 212930 - 112932		AVANZO NON MOVIMENTATO NELL'ESERCIZIO 2023	121.297,78	0,00	0,00	0,00	0,00	0,00	0,00	0,00	121.297,78
202980/0	FONDO REGIONALE PER IL CONTRIBUTO ALL ACQUISTO DI AUSILI DESTINATI ALLE DONNE CON ALOPECIA DA CHEMIOTERAPIA - VINCOLO SPESA 102980		AVANZO NON MOVIMENTATO NELL'ESERCIZIO 2023	40.159,00	0,00	0,00	0,00	0,00	0,00	0,00	0,00	40.159,00

Allegato a/2) Risultato di amministrazione - quote vincolate

ELENCO ANALITICO DELLE RISORSE VINCOLATE NEL RISULTATO DI AMMINISTRAZIONE (*)
2023

Capitolo di entrata	Descrizione	Capitolo di spesa	Descrizione	Risorse vincolate nel risultato di amministrazione al 1/1/2023[1]	Risorse vincolate applicate al bilancio dell'esercizio 2023	Entrate vincolate accertate nell'esercizio 2023	Impegni esercizio 2023 finanziati da entrate vincolate accertate nell'esercizio o da quote vincolate del risultato di amministrazione	Fondo pluriennale vincolato al 31/12/2023 finanziato da entrate vincolate accertate nell'esercizio o da quote vincolate del risultato di amministrazione	Cancellazione di residui attivi vincolati[2] o eliminazione del vincolo su quote del risultato di amministrazione (+) e cancellazione di residui passivi finanziati da risorse vincolate (-) (gestione dei residui)	Cancellazione nell'esercizio 2023 di impegni finanziati dal fondo pluriennale vincolato dopo l'approvazione del rendiconto dell'esercizio 2022 non reimpegnati nell'esercizio 2023	Risorse vincolate nel bilancio al 31/12/2023	Risorse vincolate nel risultato di amministrazione al 31/12/2023
				(a)	*(b)*	*(c)*	*(d)*	*(e)*	*(f)*	*(g)*	*(h)=(b)+(c)-(d) -(e)+(g)*	*(i)=(a)+(c) -(d)-(e)-(f)+(g)*
202985/0	FONDO REGIONALE PER ACCESSO GRATUITO AD ATTIVITA SPORTIVE AI MINORI DAI SEI AI QUINDICI ANNI MISURE L.R. N. 28 DEL 08 AGOSTO 2018 - VINCOLO DI SPESA 122985		AVANZO NON MOVIMENTATO NELL'ESERCIZIO 2023	29.489,83	0,00	0,00	0,00	0,00	0,00	0,00	0,00	29.489,83
203151/0	POC TURISMO 2022 - 1 - PIANO STRATEGICO CULTURA E BENI CULTURALI 2022 DELIBERA GIUNTA REGIONALE 566 DEL 07.12.2021 (A RENDICONTAZIONE) (vedi cap. S 103151)		AVANZO NON MOVIMENTATO NELL'ESERCIZIO 2023	2.443,60	0,00	0,00	0,00	0,00	0,00	0,00	0,00	2.443,60
203776/0	TRASFERIMENTI REGIONALI PER IL TRASPORTO PUBBLICO LOCALE - VINCOLO SPESA CAP 136105 (ANNI PRECEDENTI CAPP. 136092/136093)	136105/0	TRASFERIMENTI REGIONALI PER IL TRASPORTO PUBBLICO - VINCOLO ENTRATA CAP 203776	0,00	0,00	68.623.429,00	68.623.428,98	0,00	0,00	0,00	0,02	0,02
203776/0	TRASFERIMENTI REGIONALI PER IL TRASPORTO PUBBLICO LOCALE - VINCOLO SPESA CAP 136105 (ANNI PRECEDENTI CAPP. 136092/136093)		MAGGIOR ACCERTAMENTO	0,00	0,00	43,39	0,00	0,00	0,00	0,00	43,39	43,39
203836/0	CONTRIBUTO DA PARTE DEL MINISTERO DELLINTERNO PER LATTUAZIONE DEL PROGETTO ATTIVITA		AVANZO NON MOVIMENTATO NELL'ESERCIZIO 2023	40.016,72	0,00	0,00	0,00	0,00	0,00	0,00	0,00	40.016,72

ELENCO ANALITICO DELLE RISORSE VINCOLATE NEL RISULTATO DI AMMINISTRAZIONE (*)
2023

Capitolo di entrata	Descrizione	Capitolo di spesa	Descrizione	Risorse vincolate nel risultato di amministrazione al 1/1/2023[1]	Risorse vincolate applicate al bilancio dell'esercizio 2023	Entrate vincolate accertate nell'esercizio 2023	Impegni esercizio 2023 finanziati da entrate vincolate accertate nell'esercizio o da quote vincolate del risultato di amministrazione	Fondo pluriennale vincolato al 31/12/2023 finanziato da entrate vincolate accertate nell'esercizio o da quote vincolate del risultato di amministrazione	Cancellazione di residui attivi vincolati[2] o eliminazione del vincolo su quote del risultato di amministrazione (+) e cancellazione di residui passivi finanziati da risorse vincolate (-) (gestione dei residui)	Cancellazione nell'esercizio 2023 di impegni finanziati dal fondo pluriennale vincolato dopo l'approvazione del rendiconto dell'esercizio 2022 non reimpegnati nell'esercizio 2023	Risorse vincolate nel bilancio al 31/12/2023	Risorse vincolate nel risultato di amministrazione al 31/12/2023
				(a)	*(b)*	*(c)*	*(d)*	*(e)*	*(f)*	*(g)*	*(h)=(b)+(c)-(d) -(e)+(g)*	*(i)=(a)+(c) -(d)-(e)-(f)+(g)*
	DI PREVENZIONE E CONTRASTO ALLO SPACCIO DI SOSTANZE STUPEFACENTI NEI PESSI DEGLI ISTITUTI SCOLASTICI - SPESA CAP. 103836											
203911/0	PNRR - M1C1 - MIGRAZIONE AL CLOUD DEI SERVIZI DIGITALI DELLAMMINISTRAZIONE TERRITORIO COMUNALE N. 21 SERVIZI DA MIGRARE - VINCOLO SPESA CAP 113911	113911/0	PNRR - M1C1 - CORRESPONSIONE CANONE SIA PER L E ATTIVITA DI MIGRAZIONE VERSO IL CLOUD CHE PER IL SOFTWARE SPECIFICO,CHE SARA ACQUISTATO IN MODALITA SAAS (SOFTWARE AS A SERVICE) - ENTRATA CAP 203911 (PER LE ANNUALITA 2022 E PER 2.500.000,00 IL 202	0,00	0,00	1.944.136,34	815.781,02	0,00	0,00	0,00	1.128.355,32	1.128.355,32
203913/0	PNRR - M1C1 PNRR Investimento 1.4 SERVIZI E CITTADINANZA DIGITALE - spesa cap 103913,103914,103915		Capitoli di spesa aggregati ad un unico oggetto della spesa	0,00	0,00	233.052,00	77.684,00	155.368,00	0,00	0,00	0,00	0,00
204583/0	FINANZIAMENTO COMMISSIONE EUROPEA PER ORGANIZZAZIONE DI UN CENTRO DI INFORMAZIONE DELLA RETE EUROPE DIRECT - NEL 2021 VINC SPESA 131531 -Nuova Convenzione 01/01/2021- 31.12.2025 - (NEL 2020 VINC.	131531/0	TRASFERIMENTI PER ORGANIZZAZIONE CENTRO DI INFORMAZIONE DELLA RETE EUROPE DIRECT - FINANZ.COMMISS.EUROPEA VINCOLO ENTRATA CAP. 204583 (2021 nuova convenzione dal 01.01.2021- al	11.541,45	0,00	38.000,00	11.400,00	26.600,00	0,00	0,00	0,00	11.541,45

ELENCO ANALITICO DELLE RISORSE VINCOLATE NEL RISULTATO DI AMMINISTRAZIONE (*)
2023

Capitolo di entrata	Descrizione	Capitolo di spesa	Descrizione	Risorse vincolate nel risultato di amministrazione al 1/1/2023[1]	Risorse vincolate applicate al bilancio dell'esercizio 2023	Entrate vincolate accertate nell'esercizio 2023	Impegni esercizio 2023 finanziati da entrate vincolate accertate nell'esercizio o da quote vincolate del risultato di amministrazione	Fondo pluriennale vincolato al 31/12/2023 finanziato da entrate vincolate accertate nell'esercizio o da quote vincolate del risultato di amministrazione	Cancellazione di residui attivi vincolati[2] o eliminazione del vincolo su quote del risultato di amministrazione (+) e cancellazione di residui passivi finanziati da risorse vincolate (-) (gestione dei residui)	Cancellazione nell'esercizio 2023 di impegni finanziati dal fondo pluriennale vincolato dopo l'approvazione del rendiconto dell'esercizio 2022 non reimpegnati nell'esercizio 2023	Risorse vincolate nel bilancio al 31/12/2023	Risorse vincolate nel risultato di amministrazione al 31/12/2023
				(a)	*(b)*	*(c)*	*(d)*	*(e)*	*(f)*	*(g)*	*(h)=(b)+(c)-(d) -(e)+(g)*	*(i)=(a)+(c) -(d)-(e)-(f)+(g)*
	SPESA CAP.131531/0 - 2019 CAP.131531 E CAP.1315		31.12.2025)									
204586/0	FINANZIAMENTO REGIONALE PER IL POTENZIAMENTO DEI CAV E DELLE AZIONI A SOSTEGNO DELLE VITTIME DI VIOLENZA - CAP. SPESA 124586	124586/2	APPLICAZIONE QUOTA AVANZO VINCOLATO (CAP 124586) - FINANZIAMENTO REGIONALE - POTENZIAMENTO DEI CENTRI ANTIVIOLENZA E DELLE AZIONI A SOSTEGNO DELLE VITTIME DI VIOLENZA - VINCOLO ENTRATA CAP. 1/534	1,92	0,00	0,00	0,00	0,00	-14,46	0,00	0,00	16,38
204587/0	FINANZIAMENTO REGIONALE - DECRETO DDR 368/2021 (119.301,38) E INTEGRAZIONE DECRETO 796/20 (150.000,00) - PER IL POTENZIAMENTO DEI CENTRI ANTIVIOLENZA E DELLE AZIONI DI SOSTEGNO DELLE VITTIME DI VIOLENZA - CAP. SPESA 124587		AVANZO NON MOVIMENTATO NELL'ESERCIZIO 2023	0,48	0,00	0,00	0,00	0,00	0,00	0,00	0,00	0,48
204588/0	FINANZIAMENTO REGIONALE -RISORSE FONDO LEGGE 34/2017 PER IL POTENZIAMENTO DEI CENTRI ANTIVIOLENZA E DELLE AZIONI DI SOSTEGNO DELLE VITTIME DI VIOLENZA - CAP. SPESA 124588	124588/0	POTENZIAMENTO DEI CENTRI ANTIVIOLENZA E DELLE AZIONI DI SOSTEGNO DELLE VITTIME DI VIOLENZA - FINANZIAMENTO REGIONALE RISORSE FONDO LEGGE 34/2017 CAP.ENTRATA 204588	143.000,00	0,00	68.000,00	0,00	0,00	0,00	0,00	68.000,00	211.000,00
204588/0	FINANZIAMENTO		MAGGIOR	0,00	0,00	117.460,18	0,00	0,00	0,00	0,00	117.460,18	117.460,18

ELENCO ANALITICO DELLE RISORSE VINCOLATE NEL RISULTATO DI AMMINISTRAZIONE (*)
2023

Capitolo di entrata	Descrizione	Capitolo di spesa	Descrizione	Risorse vincolate nel risultato di amministrazione al 1/1/2023[1]	Risorse vincolate applicate al bilancio dell'esercizio 2023	Entrate vincolate accertate nell'esercizio 2023	Impegni esercizio 2023 finanziati da entrate vincolate accertate nell'esercizio o da quote vincolate del risultato di amministrazione	Fondo pluriennale vincolato al 31/12/2023 finanziato da entrate vincolate accertate nell'esercizio o da quote vincolate del risultato di amministrazione	Cancellazione di residui attivi vincolati[2] o eliminazione del vincolo su quote del risultato di amministrazione (+) e cancellazione di residui passivi finanziati da risorse vincolate (-) (gestione dei residui)	Cancellazione nell'esercizio 2023 di impegni finanziati dal fondo pluriennale vincolato dopo l'approvazione del rendiconto dell'esercizio 2022 non reimpegnati nell'esercizio 2023	Risorse vincolate nel bilancio al 31/12/2023	Risorse vincolate nel risultato di amministrazione al 31/12/2023
				(a)	*(b)*	*(c)*	*(d)*	*(e)*	*(f)*	*(g)*	*(h)=(b)+(c)-(d) -(e)+(g)*	*(i)=(a)+(c) -(d)-(e)-(f)+(g)*
	REGIONALE -RISORSE FONDO LEGGE 34/2017 PER IL POTENZIAMENTO DEI CENTRI ANTIVIOLENZA E DELLE AZIONI DI SOSTEGNO DELLE VITTIME DI VIOLENZA - CAP. SPESA 124588		ACCERTAMENTO									
204902/2	FINANZIAMENTI FONDI EUROPEI - PROGRAMMA URBACT III FASE 2 PROGETTO URB - INCLUSION - VINCOLO SPESA CAP. 104931 ART. 10 E ART. 11 (EX PROGETTO COMMUNITIES -	204933/3	APPLICAZIONE AVANZO VINCOLATO PER ACQUISIZIONE BENI STRUMENTALI PROGETTO COMMUNITIES - PROGRAMMA EUROPEO DI COOPERAZIONE TERRITORIALE URBACT III 2014-2020 (VEDI ENTRATA CAP. 204902/2 E CAP. SPESA 203933) - CAP. E 1/370	7,99	0,00	0,00	0,00	0,00	7,99	0,00	0,00	0,00
204902/2	FINANZIAMENTI FONDI EUROPEI - PROGRAMMA URBACT III FASE 2 PROGETTO URB - INCLUSION - VINCOLO SPESA CAP. 104931 ART. 10 E ART. 11 (EX PROGETTO COMMUNITIES -		Capitoli di spesa aggregati ad un unico oggetto della spesa	64.620,66	0,00	0,00	0,00	0,00	64.620,66	0,00	0,00	0,00
204903/0	CONTRIBUTI PARTNERS EUROPEI - PROGRAMMA INIZIATIVA COMUNITARIA URBACT II SUDEST ACT II FASE 2 -		AVANZO NON MOVIMENTATO NELL'ESERCIZIO 2023	141,15	0,00	0,00	0,00	0,00	0,00	0,00	0,00	141,15

ELENCO ANALITICO DELLE RISORSE VINCOLATE NEL RISULTATO DI AMMINISTRAZIONE (*)
2023

Capitolo di entrata	Descrizione	Capitolo di spesa	Descrizione	Risorse vincolate nel risultato di amministrazione al 1/1/2023[1]	Risorse vincolate applicate al bilancio dell'esercizio 2023	Entrate vincolate accertate nell'esercizio 2023	Impegni esercizio 2023 finanziati da entrate vincolate accertate nell'esercizio o da quote vincolate del risultato di amministrazione	Fondo pluriennale vincolato al 31/12/2023 finanziato da entrate vincolate accertate nell'esercizio o da quote vincolate del risultato di amministrazione	Cancellazione di residui attivi vincolati[2] o eliminazione del vincolo su quote del risultato di amministrazione (+) e cancellazione di residui passivi finanziati da risorse vincolate (-) (gestione dei residui)	Cancellazione nell'esercizio 2023 di impegni finanziati dal fondo pluriennale vincolato dopo l'approvazione del rendiconto dell'esercizio 2022 non reimpegnati nell'esercizio 2023	Risorse vincolate nel bilancio al 31/12/2023	Risorse vincolate nel risultato di amministrazione al 31/12/2023
				(a)	*(b)*	*(c)*	*(d)*	*(e)*	*(f)*	*(g)*	*(h)=(b)+(c)-(d) -(e)+(g)*	*(i)=(a)+(c) -(d)-(e)-(f)+(g)*
	VINCOLO SPESA CAPP. 104930-104931-104932-204933 - vedi anche entrata cap 204902e 204905 (anni precedenti al 2012 VINCOLO SPESA CAP.104909 e anni pregressi											
204905/0	PIC URBACT I FASE 2 CHANCE - FINANZIAMENTO MINISTERO INFRASTRUTTURE E TRASPORTI - NEL 2019 SPESA CAP 104931/3 - NEL 2018 VINCOLO SPESA 104931/3 E 104932 ED ENTRATA 204902(VINCOLO SPESA CAPP 104930 E PARTE 104931) (VEDI ANCHE CAPP 104932 - 204933 P	104931/3	PIC URBACT I FASE 2 CHANCE - FINANZIAMENTO UE FASE 2 - VINCOLO ENTRATA CAP 204902 E 204905	10.983,30	0,00	0,00	0,00	0,00	77,50	0,00	0,00	10.905,80
204905/2	MINISTERO INFRASTRUTTURE COFINANZIAMENTO PROGRAMMA URBACT III FASE 2 PROGETTO URB INCLUSION - VINCOLO SPESA CAP. 104931 ART. 10 E ART. 11 - (EXQUOTA PARTE DEL COFINANZIAMENTO PROGETTO COMMUNITIES - PROGRAMMA DI COOPERAZIONE TERRITORIALE URBACT III		MAGGIOR ACCERTAMENTO	0,00	0,00	3.422,88	0,00	0,00	0,00	0,00	3.422,88	3.422,88
204906/0	PROGRAMMA		AVANZO NON	2.247,68	0,00	0,00	0,00	0,00	0,00	0,00	0,00	2.247,68

ELENCO ANALITICO DELLE RISORSE VINCOLATE NEL RISULTATO DI AMMINISTRAZIONE (*)
2023

Capitolo di entrata	Descrizione	Capitolo di spesa	Descrizione	Risorse vincolate nel risultato di amministrazione al 1/1/2023[1]	Risorse vincolate applicate al bilancio dell'esercizio 2023	Entrate vincolate accertate nell'esercizio 2023	Impegni esercizio 2023 finanziati da entrate vincolate accertate nell'esercizio o da quote vincolate del risultato di amministrazione	Fondo pluriennale vincolato al 31/12/2023 finanziato da entrate vincolate accertate nell'esercizio o da quote vincolate del risultato di amministrazione	Cancellazione di residui attivi vincolati[2] o eliminazione del vincolo su quote del risultato di amministrazione (+) e cancellazione di residui passivi finanziati da risorse vincolate (-) (gestione dei residui)	Cancellazione nell'esercizio 2023 di impegni finanziati dal fondo pluriennale vincolato dopo l'approvazione del rendiconto dell'esercizio 2022 non reimpegnati nell'esercizio 2023	Risorse vincolate nel bilancio al 31/12/2023	Risorse vincolate nel risultato di amministrazione al 31/12/2023
				(a)	*(b)*	*(c)*	*(d)*	*(e)*	*(f)*	*(g)*	*(h)=(b)+(c)-(d) -(e)+(g)*	*(i)=(a)+(c) -(d)-(e)-(f)+(g)*
	DINIZIATIVA COMUNITARIA URBACT II PROGETTO CTUR NAPOLI CITTA CAPOFILA - FINANZIAMENTO UE PER IL TRAMITE DEL MINISTERO DELLE INFREADTRUTTURE E DEI TRASPORTI - VINCOLO SPESA CAPP.104924 - (anni pregressi anche CAPP.104912/104918/104921 COF		MOVIMENTATO NELL'ESERCIZIO 2023									
204907/0	FINANZIAMENTO PARTNERS EUROPEI PROGRAMMA DINIZIATIVA COMUNITARIA URBACT II - PROGETTO CTUR - NAPOLI CITTA CAPOFILA - VINCOLO SPESA CAP.104919 - COFINANZ.COM.CAPP. 104921/104922		AVANZO NON MOVIMENTATO NELL'ESERCIZIO 2023	1.393,75	0,00	0,00	0,00	0,00	0,00	0,00	0,00	1.393,75
204909/0	PROGRAMMA DI COOPERAZIONE TERRITORIALE URBACT II PROGETTO USEACT FASE I (DEVELOPEMENT PHASE) NAPOLI CITTA CAPOFILA - FINANZIAMENTO UE PER IL TRAMITE DEL MINISTERO DELLE INFRASTRUTTURE E DEI TRASPORTI - VINCOLO SPESA CAP.		AVANZO NON MOVIMENTATO NELL'ESERCIZIO 2023	7.700,05	0,00	0,00	0,00	0,00	0,00	0,00	0,00	7.700,05

ELENCO ANALITICO DELLE RISORSE VINCOLATE NEL RISULTATO DI AMMINISTRAZIONE (*)
2023

Capitolo di entrata	Descrizione	Capitolo di spesa	Descrizione	Risorse vincolate nel risultato di amministrazione al 1/1/2023[1]	Risorse vincolate applicate al bilancio dell'esercizio 2023	Entrate vincolate accertate nell'esercizio 2023	Impegni esercizio 2023 finanziati da entrate vincolate accertate nell'esercizio o da quote vincolate del risultato di amministrazione	Fondo pluriennale vincolato al 31/12/2023 finanziato da entrate vincolate accertate nell'esercizio o da quote vincolate del risultato di amministrazione	Cancellazione di residui attivi vincolati[2] o eliminazione del vincolo su quote del risultato di amministrazione (+) e cancellazione di residui passivi finanziati da risorse vincolate (-) (gestione dei residui)	Cancellazione nell'esercizio 2023 di impegni finanziati dal fondo pluriennale vincolato dopo l'approvazione del rendiconto dell'esercizio 2022 non reimpegnati nell'esercizio 2023	Risorse vincolate nel bilancio al 31/12/2023	Risorse vincolate nel risultato di amministrazione al 31/12/2023
				(a)	*(b)*	*(c)*	*(d)*	*(e)*	*(f)*	*(g)*	*(h)=(b)+(c)-(d) -(e)+(g)*	*(i)=(a)+(c) -(d)-(e)-(f)+(g)*
	104913 - 104914 104915 - 20											
204910/0	FINANZIAMENTO MINISTERO PER I BENI E LE ATTIVITA CULTURALI PER I PIANI DI GESTIONE PER ASSICURARE LA CONSERVAZIONE DEI SITI ITALIANI UNESCO L. 77 DEL 20/02/06 - TEATRO E AREA FORO DI NEAPOLIS - VINCOLO SPESA CAPP. 104910 -		AVANZO NON MOVIMENTATO NELL'ESERCIZIO 2023	100.360,00	0,00	0,00	0,00	0,00	0,00	0,00	0,00	100.360,00
205100/0	FINANZIAMENTO PROVINCIALE PER LA REALIZZAZIONE DEL PIANO DI SEGNALAMENTO DI INDICAZIONE TURISTICA - VINCOLO SPESA CAP.103100 (COFINANZ.COMUNALE CAP. 138000 ANNO 2006)		AVANZO NON MOVIMENTATO NELL'ESERCIZIO 2023	1.461,26	0,00	0,00	0,00	0,00	0,00	0,00	0,00	1.461,26
205210/0	FINANZIAMENTO A.N.C.I. PROGETTO ACCOGLIERE LE DIFFERENZE. I MINORI STRANIERI NON ACCOMPAGNATI - VINCOLO SPESA CAP. 105210		AVANZO NON MOVIMENTATO NELL'ESERCIZIO 2023	22.492,76	0,00	0,00	0,00	0,00	0,00	0,00	0,00	22.492,76
205211/0	FINANZIAMENTO ANCI - 5 PER MILLE - PER INTERVENTI IN FAVORE DEI RIFUGIATI E RICHIEDENTI ASILO - VINCOLO SPESA CAPITOLO 100211		AVANZO NON MOVIMENTATO NELL'ESERCIZIO 2023	2.482,70	0,00	0,00	0,00	0,00	0,00	0,00	0,00	2.482,70

Allegato a/2) Risultato di amministrazione - quote vincolate

ELENCO ANALITICO DELLE RISORSE VINCOLATE NEL RISULTATO DI AMMINISTRAZIONE (*)
2023

Capitolo di entrata	Descrizione	Capitolo di spesa	Descrizione	Risorse vincolate nel risultato di amministrazione al 1/1/2023[1]	Risorse vincolate applicate al bilancio dell'esercizio 2023	Entrate vincolate accertate nell'esercizio 2023	Impegni esercizio 2023 finanziati da entrate vincolate accertate nell'esercizio o da quote vincolate del risultato di amministrazione	Fondo pluriennale vincolato al 31/12/2023 finanziato da entrate vincolate accertate nell'esercizio o da quote vincolate del risultato di amministrazione	Cancellazione di residui attivi vincolati[2] o eliminazione del vincolo su quote del risultato di amministrazione (+) e cancellazione di residui passivi finanziati da risorse vincolate (-) (gestione dei residui)	Cancellazione nell'esercizio 2023 di impegni finanziati dal fondo pluriennale vincolato dopo l'approvazione del rendiconto dell'esercizio 2022 non reimpegnati nell'esercizio 2023	Risorse vincolate nel bilancio al 31/12/2023	Risorse vincolate nel risultato di amministrazione al 31/12/2023
				(a)	*(b)*	*(c)*	*(d)*	*(e)*	*(f)*	*(g)*	*(h)=(b)+(c)-(d) -(e)+(g)*	*(i)=(a)+(c) -(d)-(e)-(f)+(g)*
205403/0	FINANZIAMENTO MINISTERIALE PREMIALITA IMMIGRATI ART. 12 CO 2 D.L. 193/2016 **		AVANZO NON MOVIMENTATO NELL'ESERCIZIO 2023	113.690,20	0,00	0,00	0,00	0,00	0,00	0,00	0,00	113.690,20
205500/0	TRASFERIMENTO FONDI RESIDUI GESTIONE LIQUIDATORIA EX IPCA - SPESA CAP. 105500		AVANZO NON MOVIMENTATO NELL'ESERCIZIO 2023	129.890,78	0,00	0,00	0,00	0,00	0,00	0,00	0,00	129.890,78
205828/0	TRASFERIMENTI DA ALTRI ENTI PER EVENTI DI RILEVANZA TURISTICA - VINCOLO SPESA CAP.102832		AVANZO NON MOVIMENTATO NELL'ESERCIZIO 2023	41.317,22	0,00	0,00	0,00	0,00	0,00	0,00	0,00	41.317,22
205920/0	DA ISTAT PER ORGANIZZAZIONE CENSIMENTO GENERALE DELLA POPOLAZIONE - VINCOLO SPESA CAP.105410 105411 105412 105413 105414 205415 105416 105420		AVANZO NON MOVIMENTATO NELL'ESERCIZIO 2023	890,00	0,00	0,00	0,00	0,00	0,00	0,00	0,00	890,00
205955/0	PIANO COMUNALE PER LA RACCOLTA DIFFERENZIATA - FASE 2 POR FESR 2014 - 2020 CAMPANIA DI COMUNICAZIONE - SPESA CAP. 105955 -	105955/2	APPLICAZIONE AVANZO VINCOLATO DA DESTINARE AL PIANO COMUNALE PER LA RACCOLTA DIFFERENZIATA - FASE 2 POR FESR 2014-2020-SERVIZI DI MEDIAZIONE TERRITORIALE PER LO SVILUPPO DELLA RACCOLTA DIFFERENZIATA PER LA DURATA DI 12 MESI - ENTRATA CAP 1/357 - (	449.801,54	442.741,60	0,00	387.978,67	0,00	-2.027,41	0,00	54.762,93	63.850,28

ELENCO ANALITICO DELLE RISORSE VINCOLATE NEL RISULTATO DI AMMINISTRAZIONE (*)
2023

Capitolo di entrata	Descrizione	Capitolo di spesa	Descrizione	Risorse vincolate nel risultato di amministrazione al 1/1/2023[1]	Risorse vincolate applicate al bilancio dell'esercizio 2023	Entrate vincolate accertate nell'esercizio 2023	Impegni esercizio 2023 finanziati da entrate vincolate accertate nell'esercizio o da quote vincolate del risultato di amministrazione	Fondo pluriennale vincolato al 31/12/2023 finanziato da entrate vincolate accertate nell'esercizio o da quote vincolate del risultato di amministrazione	Cancellazione di residui attivi vincolati[2] o eliminazione del vincolo su quote del risultato di amministrazione (+) e cancellazione di residui passivi finanziati da risorse vincolate (-) (gestione dei residui)	Cancellazione nell'esercizio 2023 di impegni finanziati dal fondo pluriennale vincolato dopo l'approvazione del rendiconto dell'esercizio 2022 non reimpegnati nell'esercizio 2023	Risorse vincolate nel bilancio al 31/12/2023	Risorse vincolate nel risultato di amministrazione al 31/12/2023
				(a)	*(b)*	*(c)*	*(d)*	*(e)*	*(f)*	*(g)*	*(h)=(b)+(c)-(d) -(e)+(g)*	*(i)=(a)+(c) -(d)-(e)-(f)+(g)*
206010/0	FINANZIAMENTO PROVINCIA DI NAPOLI PER LA REALIZZAZIONE DEL PROGETTO EROGAZIONE INTERVENTI ASSISTENZIALI A FAVORE DEGLI ALUNNI DISABILI FREQUENTANTI GLI ISTITUTI SUPERIORI DEL COMUNE DI NAPOLI PER IL TRASPORTO SCOLASTICO - VINCOLO SPESA CAP 106012		AVANZO NON MOVIMENTATO NELL'ESERCIZIO 2023	419.750,08	0,00	0,00	0,00	0,00	0,00	0,00	0,00	419.750,08
206015/0	FINANZIAMENTO PROVINCIA DI NAPOLI, CITTA METROPOLITANA, PER LA REALIZZAZIONE DI INTERVENTI DI HOUSING SOCIALE RIVOLTA ALLE POPOLAZIONI DI ETNIA ROM PER LACCOGLIENZA E LINCLUSIONE - SPESA CAP. 106215	106215/2	DA REIMPUTAZIONE FPV 2017 - EX CAP 106215/1 - EX VINCOLO 13/2016 - REALIZZAZIONE DI INTERVENTI DI HOUSING SOCIALE RIVOLTA ALLE POPOLAZIONI DI ETNIA ROM PER LACCOGLIENZA E LINCLUSIONE - FINANZIAMENTO PROVINCIA DI NAPOLI, CITTA METROPOLITANA - ENTRATA	34.500,00	0,00	0,00	0,00	0,00	34.500,00	0,00	0,00	0,00
207011/0	TRASFERIMENTO DA CITTA METROPOLITANA PER LA PROMOZIONE DI PROGETTI CULTURALI PER LO SVILUPPO DELLA AREA METROPOLITANA -	116631/0	PROGETTO MURARIA, UN FESTIVALE NON SOLO STREET ART - FINANZIAMENTO CITTA METROPOLITANA PER LA PROMOZIONE DI PROGETTI CULTURALI	933,41	0,00	0,00	0,00	0,00	933,41	0,00	0,00	0,00

ELENCO ANALITICO DELLE RISORSE VINCOLATE NEL RISULTATO DI AMMINISTRAZIONE (*)
2023

Capitolo di entrata	Descrizione	Capitolo di spesa	Descrizione	Risorse vincolate nel risultato di amministrazione al 1/1/2023[1]	Risorse vincolate applicate al bilancio dell'esercizio 2023	Entrate vincolate accertate nell'esercizio 2023	Impegni esercizio 2023 finanziati da entrate vincolate accertate nell'esercizio o da quote vincolate del risultato di amministrazione	Fondo pluriennale vincolato al 31/12/2023 finanziato da entrate vincolate accertate nell'esercizio o da quote vincolate del risultato di amministrazione	Cancellazione di residui attivi vincolati[2] o eliminazione del vincolo su quote del risultato di amministrazione (+) e cancellazione di residui passivi finanziati da risorse vincolate (-) (gestione dei residui)	Cancellazione nell'esercizio 2023 di impegni finanziati dal fondo pluriennale vincolato dopo l'approvazione del rendiconto dell'esercizio 2022 non reimpegnati nell'esercizio 2023	Risorse vincolate nel bilancio al 31/12/2023	Risorse vincolate nel risultato di amministrazione al 31/12/2023
				(a)	*(b)*	*(c)*	*(d)*	*(e)*	*(f)*	*(g)*	*(h)=(b)+(c)-(d) -(e)+(g)*	*(i)=(a)+(c) -(d)-(e)-(f)+(g)*
	SPESA CAP. 116630 - 116631		PER LO SVILUPPO DELL AREA METROPOLITANA - VINCOLO ENTRATA CAP 207011 (nota)									
207012/0	FINANZIAMENTO DA PARTE DELLA CITTA METROPOLITANA DI NAPOLI QUALE CONTRIBUTO AGLI INVESTIMENTI PER IL PROGETTO PAN-MUSEO DELLIMMAGINE RIFUNZIONALIZZAZIONE DEGLI SPAZI ESPOSITIVI - VINC. CAP. SPESA 201121	201121/0	FINANZIAMENTO DA PARTE DELLA CITTA METROPOLITANA DI NAPOLI QUALE CONTRIBUTO AGLI INVESTIMENTO PER IL PROGETTO PAN-MUSEO DELLIMMAGINE RIFUNZIONALIZZAZIONE DEGLI SPAZI ESPOSITIVI - VINC. CAP. ENTRATA 207012	0,00	0,00	600.000,00	0,00	0,00	0,00	0,00	600.000,00	600.000,00
207420/0	FINANZIAMENTI POR FESR E FSE 2007/2013 CAMPANIA ASSE II OCCUPABILITA LABORATORI EDUCATIVA TERRITORIALE - SPESA CAPP.100185 - 100190		AVANZO NON MOVIMENTATO NELL'ESERCIZIO 2023	187.868,02	0,00	0,00	0,00	0,00	0,00	0,00	0,00	187.868,02
208034/0	FINANZIAMENTO UNIVERSITA DEGLI STUDI DI PADOVA PER LA REALIZZAZIONE DEL PROGETTO P.I.P.P.I. SPESA CAP 108034		AVANZO NON MOVIMENTATO NELL'ESERCIZIO 2023	1.811,13	0,00	0,00	0,00	0,00	0,00	0,00	0,00	1.811,13
208036/0	FINANZIAMENTO DALLA PRESIDENZA DEL CONSIGLIO DEI MINISTRI - DIPARTIMENTO PER LE PARI OPPORTUNITA LINEE DI INTERVENTO A B E		AVANZO NON MOVIMENTATO NELL'ESERCIZIO 2023	2.003,82	0,00	0,00	0,00	0,00	0,00	0,00	0,00	2.003,82

ELENCO ANALITICO DELLE RISORSE VINCOLATE NEL RISULTATO DI AMMINISTRAZIONE (*)
2023

Capitolo di entrata	Descrizione	Capitolo di spesa	Descrizione	Risorse vincolate nel risultato di amministrazione al 1/1/2023[1]	Risorse vincolate applicate al bilancio dell'esercizio 2023	Entrate vincolate accertate nell'esercizio 2023	Impegni esercizio 2023 finanziati da entrate vincolate accertate nell'esercizio o da quote vincolate del risultato di amministrazione	Fondo pluriennale vincolato al 31/12/2023 finanziato da entrate vincolate accertate nell'esercizio o da quote vincolate del risultato di amministrazione	Cancellazione di residui attivi vincolati[2] o eliminazione del vincolo su quote del risultato di amministrazione (+) e cancellazione di residui passivi finanziati da risorse vincolate (-) (gestione dei residui)	Cancellazione nell'esercizio 2023 di impegni finanziati dal fondo pluriennale vincolato dopo l'approvazione del rendiconto dell'esercizio 2022 non reimpegnati nell'esercizio 2023	Risorse vincolate nel bilancio al 31/12/2023	Risorse vincolate nel risultato di amministrazione al 31/12/2023
				(a)	*(b)*	*(c)*	*(d)*	*(e)*	*(f)*	*(g)*	*(h)=(b)+(c)-(d) -(e)+(g)*	*(i)=(a)+(c) -(d)-(e)-(f)+(g)*
	D E DESTINATO A PROGETTI VOLTI ALLA PREVENZIONE E CONTRASTO ALLA VIOLENZA ALLE DONNE - SPESA CAP. 108036											
208867/0	FINANZIAMENTO REGIONALE PER INTERVENTI VARI DI PREVENZIONE DELLE TOSSICODIPENDENZE PROGETTO RAGAZZI OGGI - SPESA CAP 108867 -		AVANZO NON MOVIMENTATO NELL'ESERCIZIO 2023	42.030,73	0,00	0,00	0,00	0,00	0,00	0,00	0,00	42.030,73
209010/0	EMERGENZA COVID 19 -DONAZIONI AL FONDO DI SOLIDARIETA COMUNALE - IL CUORE DI NAPOLI		AVANZO NON MOVIMENTATO NELL'ESERCIZIO 2023	201,09	0,00	0,00	0,00	0,00	0,00	0,00	0,00	201,09
210100/0	FINANZIAMENTO REGIONALE DESTINATO ALLEROGAZIONE DI CONTRIBUTI PER AZIONI DI REIMPIEGO E DI FUORIUSCITA VOLONTARIA INCENTIVATA PER I LAVORATORI SOCIALMENTE UTILI DEL COMUNE DI NAPOLI - nel 2019 sostituito dal cap 210105/E e 110105/S (ANNI PRECEDENTI		AVANZO NON MOVIMENTATO NELL'ESERCIZIO 2023	819,96	0,00	0,00	0,00	0,00	0,00	0,00	0,00	819,96
210106/0	FONDO PER LINCLUSIONE DELLE PERSONE CON DISABILITA - VINCOLO DI SPESA CAP. 102848	102848/0	INTERVENTI PER LINCLUSIONE SPORTIVA DELLE PERSONE CON DISABILITA - VINCOLO	0,00	0,00	220.000,00	0,00	0,00	0,00	0,00	220.000,00	220.000,00

ELENCO ANALITICO DELLE RISORSE VINCOLATE NEL RISULTATO DI AMMINISTRAZIONE (*)
2023

Capitolo di entrata	Descrizione	Capitolo di spesa	Descrizione	Risorse vincolate nel risultato di amministrazione al 1/1/2023[1]	Risorse vincolate applicate al bilancio dell'esercizio 2023	Entrate vincolate accertate nell'esercizio 2023	Impegni esercizio 2023 finanziati da entrate vincolate accertate nell'esercizio o da quote vincolate del risultato di amministrazione	Fondo pluriennale vincolato al 31/12/2023 finanziato da entrate vincolate accertate nell'esercizio o da quote vincolate del risultato di amministrazione	Cancellazione di residui attivi vincolati[2] o eliminazione del vincolo su quote del risultato di amministrazione (+) e cancellazione di residui passivi finanziati da risorse vincolate (-) (gestione dei residui)	Cancellazione nell'esercizio 2023 di impegni finanziati dal fondo pluriennale vincolato dopo l'approvazione del rendiconto dell'esercizio 2022 non reimpegnati nell'esercizio 2023	Risorse vincolate nel bilancio al 31/12/2023	Risorse vincolate nel risultato di amministrazione al 31/12/2023
				(a)	*(b)*	*(c)*	*(d)*	*(e)*	*(f)*	*(g)*	*(h)=(b)+(c)-(d) -(e)+(g)*	*(i)=(a)+(c) -(d)-(e)-(f)+(g)*
			DI ENTRATA CAP. 210106									
210930/0	CONTRIBUTI ISTAT PER CENSIMENTO PERMANENTE - SPESA CAP. 110930 ARTT. 1 E 2		Capitoli di spesa aggregati ad un unico oggetto della spesa	0,78	0,00	110.211,20	110.211,20	0,00	0,00	0,00	0,00	0,78
211125/0	FINANZIAMENTO MIT CONTRIBUTO A RISTORO IMPRESE DI TRASPORTO SCOLASTICO DELLE PERDITE DI FATTURATO DERIVANTI DALLEMERGENZA DA COVID 19	111125/0	APPLICAZIONE AVANZO VINCOLATO 2022 PER RISTORO IMPRESE DI TRASPORTO SCOLASTICO DELLE PERDITE DI FATTURATO DERIVANTI DALLA EMERGENZA COVID(DA CAP. E 211125/2022FINANZIAMENTO MIT) CAP. E 1/817	8.455,23	8.455,23	0,00	8.455,23	0,00	0,00	0,00	0,00	0,00
211323/0	FINANZIAMENTO MINISTERIALE DI CUI AL DECRETO FINANZA LOCALE 16.11.21 PER LA RIQUALIFICAZIONE AREA LIMITROFA LA COLLINA DI ARGO - DA DESTINARE		AVANZO NON MOVIMENTATO NELL'ESERCIZIO 2023	159.989,09	0,00	0,00	0,00	0,00	0,00	0,00	0,00	159.989,09
212547/0	FINANZIAMENTO MIC PER REALIZZAZIONE PROGETTO PAC 2021 PARTENOPE - VINCOLO SPESA 112547	112547/2	FINANZIAMENTO MIC PER REALIZZAZIONE PROGETTO PAC 2021 PARTENOPE - VINCOLO ENTRATA CAP. 212547 APPLICAZIONE AVANZO VINCOLATO DA CAP. ENTRATA 1/52	15.000,00	15.000,00	0,00	15.000,00	0,00	0,00	0,00	0,00	0,00
212547/0	FINANZIAMENTO MIC PER REALIZZAZIONE PROGETTO PAC 2021	212600/0	APPLICAZIONE AVANZO VINCOLATO PER REALIZZAZIONE	135.000,00	135.000,00	0,00	135.000,00	0,00	0,00	0,00	0,00	0,00

ELENCO ANALITICO DELLE RISORSE VINCOLATE NEL RISULTATO DI AMMINISTRAZIONE (*)
2023

Capitolo di entrata	Descrizione	Capitolo di spesa	Descrizione	Risorse vincolate nel risultato di amministrazione al 1/1/2023[1]	Risorse vincolate applicate al bilancio dell'esercizio 2023	Entrate vincolate accertate nell'esercizio 2023	Impegni esercizio 2023 finanziati da entrate vincolate accertate nell'esercizio o da quote vincolate del risultato di amministrazione	Fondo pluriennale vincolato al 31/12/2023 finanziato da entrate vincolate accertate nell'esercizio o da quote vincolate del risultato di amministrazione	Cancellazione di residui attivi vincolati[2] o eliminazione del vincolo su quote del risultato di amministrazione (+) e cancellazione di residui passivi finanziati da risorse vincolate (-) (gestione dei residui)	Cancellazione nell'esercizio 2023 di impegni finanziati dal fondo pluriennale vincolato dopo l'approvazione del rendiconto dell'esercizio 2022 non reimpegnati nell'esercizio 2023	Risorse vincolate nel bilancio al 31/12/2023	Risorse vincolate nel risultato di amministrazione al 31/12/2023
				(a)	*(b)*	*(c)*	*(d)*	*(e)*	*(f)*	*(g)*	*(h)=(b)+(c)-(d) -(e)+(g)*	*(i)=(a)+(c) -(d)-(e)-(f)+(g)*
	PARTENOPE - VINCOLO SPESA 112547		PROGETTO PAC 2021 PARTENOPE FINANZIAMENTO MIC (DA CAP ENTRATA. 212547) CAP. ENTRATA 1/52									
212830/0	POC CULTURA 2014/2020 DGR 431/2016 - FINANZIAMENTO REGIONALE A RENDICONTAZIONE PER VALORIZZAZIONE DEI SITI REGIONALI UNESCO - SPESA CAP 222830		AVANZO NON MOVIMENTATO NELL'ESERCIZIO 2023	104.944,86	0,00	0,00	0,00	0,00	0,00	0,00	0,00	104.944,86
212831/0	POC CAMPANIA 2014/2020 DGRC 285/18 LINEA STRATEGICA CULTURA 2020 PROGRAMMA DEGLI INTERVENTI SUI BENI E LE ATTIVITA CULTURALI - PROGETTO MUSICA DEL SUD : IDENTITA E RIVOLUZIONE - SPESA CAP. 112831		AVANZO NON MOVIMENTATO NELL'ESERCIZIO 2023	6.585,53	0,00	0,00	0,00	0,00	0,00	0,00	0,00	6.585,53
213150/0	FINANZIAMENTO MIUR INDAGINI E VERIFICHE SOLAI E CONTROSOFFITTI DEGLI EDIFICI SCOLASTICI VINCOLO SPESA CAPITOLO 112150	112150/0	INDAGINI E VERIFICHE SOLAI E CONTROSOFFITTI DEGLI EDIFICI SCOLASTICI VINCOLO ENTRATA CAPITOLO 213150	138.329,49	0,00	0,00	0,00	0,00	-0,19	0,00	0,00	138.329,68
213520/0	TRASFERIMENTO A DESTINAZIONE VINCOLATA DA PARTE DEL MINISTERO DELLA CULTURA	113520/0	MINISTERO DELLA CULTURA (F.U.S): PER CONTRIBUTO AD ISTITUZIONI SOCIALI PRIVATE NELLAMBITO	227.520,00	0,00	0,00	0,00	0,00	-21.012,55	0,00	0,00	248.532,55

Allegato a/2) Risultato di amministrazione - quote vincolate

ELENCO ANALITICO DELLE RISORSE VINCOLATE NEL RISULTATO DI AMMINISTRAZIONE (*)
2023

Capitolo di entrata	Descrizione	Capitolo di spesa	Descrizione	Risorse vincolate nel risultato di amministrazione al 1/1/2023[1]	Risorse vincolate applicate al bilancio dell'esercizio 2023	Entrate vincolate accertate nell'esercizio 2023	Impegni esercizio 2023 finanziati da entrate vincolate accertate nell'esercizio o da quote vincolate del risultato di amministrazione	Fondo pluriennale vincolato al 31/12/2023 finanziato da entrate vincolate accertate nell'esercizio o da quote vincolate del risultato di amministrazione	Cancellazione di residui attivi vincolati[2] o eliminazione del vincolo su quote del risultato di amministrazione (+) e cancellazione di residui passivi finanziati da risorse vincolate (-) (gestione dei residui)	Cancellazione nell'esercizio 2023 di impegni finanziati dal fondo pluriennale vincolato dopo l'approvazione del rendiconto dell'esercizio 2022 non reimpegnati nell'esercizio 2023	Risorse vincolate nel bilancio al 31/12/2023	Risorse vincolate nel risultato di amministrazione al 31/12/2023
				(a)	*(b)*	*(c)*	*(d)*	*(e)*	*(f)*	*(g)*	*(h)=(b)+(c)-(d) -(e)+(g)*	*(i)=(a)+(c) -(d)-(e)-(f)+(g)*
	(F.U.S.) PER FINANZIAMENTO PROGETTI NELLE PERIFERIE DELLE 14 CITTA METROPOLITANE DITALIA - VINCOLO SPESA CAP. 113520		DEL FINANZIAMENTO PROGETTI NELLE PERIFERIE DELLE 14 CITTA METROPOLITANE DITALIA PER LA REALIZZAZIONE DI EVENTI - VINCOLO ENTRATA CAP. 213520									
213525/0	TRASFERIMENTO DAL MIC (F.U.S.) A DESTINAZIONE VINCOLATA PER IL SOSTEGNO DI ATTIVITA DI SPETTACOLO DAL VIVO NELLE AREE PERIFERICHE DEI COMUNI CAPOLUOGO DELLE CITTA METROPOLITANE - VINCOLO SPESA CAP. 113525	113525/0	MINISTERO DELLA CULTURA (F.U.S): PER CONTRIBUTO AD ISTITUZIONI SOCIALI PRIVATE PER IL SOSTEGNO DELLE ATTIVITA DI SPETTACOLO DAL VIVO NELLE AREE PERIFERICHE DEI COMUNI CAPOLUGO DELLE CITTA MITROPOLITANE - VINCOLO ENTRATA CAP. 213525	0,00	0,00	895.085,19	895.085,00	0,00	0,00	0,00	0,19	0,19
213526/0	POC CAMPANIA 2014-2020 PER IL PROGETTO "VEDI NAPOLI A NATALE E POI TORNI" CAP S 113526	113526/0	PROGETTO "VEDI NAPOLI A NATALE E POI TORNI" - POC CAMPANIA 2014-2020 CAP E 213526	0,00	0,00	400.000,00	399.916,00	0,00	0,00	0,00	84,00	84,00
213801/0	FINANZIAMENTO POC CAMPANIA 2017/2020 (A RENDICONTAZIONE) PER LA REALIZZAZIONE DI UN PROGRAMMA DI EVENTI PER LA PROMOZIONE TURISTICA E LA VALORIZZAZIONE DEL PATRIMONIO		VARI CAPITOLI DI SPESA	52.711,84	0,00	0,00	0,00	0,00	49.578,61	0,00	0,00	3.133,23

ELENCO ANALITICO DELLE RISORSE VINCOLATE NEL RISULTATO DI AMMINISTRAZIONE (*)
2023

Capitolo di entrata	Descrizione	Capitolo di spesa	Descrizione	Risorse vincolate nel risultato di amministrazione al 1/1/2023[1]	Risorse vincolate applicate al bilancio dell'esercizio 2023	Entrate vincolate accertate nell'esercizio 2023	Impegni esercizio 2023 finanziati da entrate vincolate accertate nell'esercizio o da quote vincolate del risultato di amministrazione	Fondo pluriennale vincolato al 31/12/2023 finanziato da entrate vincolate accertate nell'esercizio o da quote vincolate del risultato di amministrazione	Cancellazione di residui attivi vincolati[2] o eliminazione del vincolo su quote del risultato di amministrazione (+) e cancellazione di residui passivi finanziati da risorse vincolate (-) (gestione dei residui)	Cancellazione nell'esercizio 2023 di impegni finanziati dal fondo pluriennale vincolato dopo l'approvazione del rendiconto dell'esercizio 2022 non reimpegnati nell'esercizio 2023	Risorse vincolate nel bilancio al 31/12/2023	Risorse vincolate nel risultato di amministrazione al 31/12/2023
				(a)	*(b)*	*(c)*	*(d)*	*(e)*	*(f)*	*(g)*	*(h)=(b)+(c)-(d) -(e)+(g)*	*(i)=(a)+(c) -(d)-(e)-(f)+(g)*
	STORICO, ARTISTICO, PAESAGGISTICO, RELIGIOSO ED ENOGASTRONOMICO DELLA CITTA DI											
213802/0	FINANZIAMENTO POC CAMPANIA 2014/2020 (A RENDICONTAZIONE) PIANO STRATEGICO CULTURA E BENI CULTURALI DGR 84 19/02/2020 PER PROGETTI DI PROMOZIONE DEL TURISMO CULTURALE, EVENTI TURISTICI DI ENTI LOCALI - CAP SPESA 113802	113802/2	APPLICAZIONE AVANZO VINCOLATO PRESUNTO 2021 (EX CAP. E 213802) - PROGETTI DI PROMOZIONE DEL TURISMO CULTURALE, EVENTI TURISTICI DI ENTI LOCALI - FINANZIAMENTO POC CAMPANIA 2014/2020 (A RENDICONTAZIONE) PIANO STRATEGICO CULTURA E BENI CULTURALI DGR	8.000,13	0,00	0,00	0,00	0,00	8.000,02	0,00	0,00	0,11
213803/0	FINANZIAMENTOPOC 2014-2020 PIANO STRATEGICO CULTURA E BENI CULTURALI - DGR 84 19/02/2020 (A RENDICONTAZIONE) PER EVENTI TURISTICI DI RILEVANZA INTERNAZIONALE NEI COMUNI CAPOLUOGHI DI PROVINCIA - CAP. SPESA 113803		AVANZO NON MOVIMENTATO NELL'ESERCIZIO 2023	298,48	0,00	0,00	0,00	0,00	0,00	0,00	0,00	298,48
214210/0	FINANZIAMENTO MINISTERIALE PER MAGGIORI ONERI BONUS GAS ED ENERGIA ELETTRICA - SPESA CAP. 141215		Capitoli di spesa aggregati ad un unico oggetto della spesa	697.108,91	118.199,04	139.034,88	257.233,92	0,00	-98.000,64	0,00	0,00	676.910,51
214215/0	FINANZIAMENTO		AVANZO NON	191.251,84	0,00	0,00	0,00	0,00	0,00	0,00	0,00	191.251,84

ELENCO ANALITICO DELLE RISORSE VINCOLATE NEL RISULTATO DI AMMINISTRAZIONE (*)
2023

Capitolo di entrata	Descrizione	Capitolo di spesa	Descrizione	Risorse vincolate nel risultato di amministrazione al 1/1/2023[1]	Risorse vincolate applicate al bilancio dell'esercizio 2023	Entrate vincolate accertate nell'esercizio 2023	Impegni esercizio 2023 finanziati da entrate vincolate accertate nell'esercizio o da quote vincolate del risultato di amministrazione	Fondo pluriennale vincolato al 31/12/2023 finanziato da entrate vincolate accertate nell'esercizio o da quote vincolate del risultato di amministrazione	Cancellazione di residui attivi vincolati[2] o eliminazione del vincolo su quote del risultato di amministrazione (+) e cancellazione di residui passivi finanziati da risorse vincolate (-) (gestione dei residui)	Cancellazione nell'esercizio 2023 di impegni finanziati dal fondo pluriennale vincolato dopo l'approvazione del rendiconto dell'esercizio 2022 non reimpegnati nell'esercizio 2023	Risorse vincolate nel bilancio al 31/12/2023	Risorse vincolate nel risultato di amministrazione al 31/12/2023
				(a)	*(b)*	*(c)*	*(d)*	*(e)*	*(f)*	*(g)*	*(h)=(b)+(c)-(d) -(e)+(g)*	*(i)=(a)+(c) -(d)-(e)-(f)+(g)*
	MINISTERO SVILUPPO ECONOMICO PER CORRISPETTIVO UNA TANTUM PER LA COPERTURA ONERI DI GARA PER AFFIDAMENTO SERVIZIO DISTRIBUZIONE GAS NATURALE ATEM NAPOLI 1 - SPESA CAP 141220 - NOTA 2018 -		MOVIMENTATO NELL'ESERCIZIO 2023									
214250/0	FINANZIAMENTO ANCI MODEL ACCEDER - SPESA CAP. 114250		AVANZO NON MOVIMENTATO NELL'ESERCIZIO 2023	12.459,70	0,00	0,00	0,00	0,00	0,00	0,00	0,00	12.459,70
214900/0	TRASFERIMENTI FONDI EUROPEI - FASE 1 PROGETTO ROOF - PROGRAMMA DI COOPERAZIONE TERRITORIALE URBACT III - VINCOLO SPESA CAP. 115600		AVANZO NON MOVIMENTATO NELL'ESERCIZIO 2023	3.934,38	0,00	0,00	0,00	0,00	0,00	0,00	0,00	3.934,38
214901/0	TRASFERIMENTI MIT PER FASE 1 PROGETTO ROOF - PROGRAMMA DI COOPERAZIONE TERRITORIALE URBACT III - VINCOLO SPESA CAP. 115600		AVANZO NON MOVIMENTATO NELL'ESERCIZIO 2023	2.053,12	0,00	0,00	0,00	0,00	0,00	0,00	0,00	2.053,12
216100/0	CASA DELLE TECNOLOGIE EMERGENTI - INFINITI MONDI - FINANZIAMENTO MMT/MISE ENTRATE CORRENTI - VINCOLO SPESA CAPP. 104250/ (ART. DA 1 A 6 E DA 8 A		Capitoli di spesa aggregati ad un unico oggetto della spesa	0,00	0,00	2.898.552,94	2.791.969,22	0,00	0,00	0,00	106.583,72	106.583,72

Allegato a/2) Risultato di amministrazione - quote vincolate

ELENCO ANALITICO DELLE RISORSE VINCOLATE NEL RISULTATO DI AMMINISTRAZIONE (*)
2023

Capitolo di entrata	Descrizione	Capitolo di spesa	Descrizione	Risorse vincolate nel risultato di amministrazione al 1/1/2023[1]	Risorse vincolate applicate al bilancio dell'esercizio 2023	Entrate vincolate accertate nell'esercizio 2023	Impegni esercizio 2023 finanziati da entrate vincolate accertate nell'esercizio o da quote vincolate del risultato di amministrazione	Fondo pluriennale vincolato al 31/12/2023 finanziato da entrate vincolate accertate nell'esercizio o da quote vincolate del risultato di amministrazione	Cancellazione di residui attivi vincolati[2] o eliminazione del vincolo su quote del risultato di amministrazione (+) e cancellazione di residui passivi finanziati da risorse vincolate (-) (gestione dei residui)	Cancellazione nell'esercizio 2023 di impegni finanziati dal fondo pluriennale vincolato dopo l'approvazione del rendiconto dell'esercizio 2022 non reimpegnati nell'esercizio 2023	Risorse vincolate nel bilancio al 31/12/2023	Risorse vincolate nel risultato di amministrazione al 31/12/2023
				(a)	*(b)*	*(c)*	*(d)*	*(e)*	*(f)*	*(g)*	*(h)=(b)+(c)-(d) -(e)+(g)*	*(i)=(a)+(c) -(d)-(e)-(f)+(g)*
	43)											
220505/0	FINANZIAMENTO REGIONALE PER LA REALIZZAZIONE DI INDAGINI E STUDI DI MICROZONAZIONE SISMICA - VINCOLO SPESA CAP 151153		VARI CAPITOLI DI SPESA	109.494,45	99.283,24	0,00	99.283,24	0,00	-10.985,74	0,00	0,00	21.196,95
220800/0	TRASFERIMENTI REGIONALI PER INTERVENTI URGENTI SUL TERRITORIO A SEGUITO DEL NUBIFRAGIO DEL 28 SETTEMBRE 2007 - VINCOLO SPESA CAP.120800		AVANZO NON MOVIMENTATO NELL'ESERCIZIO 2023	4.562,12	0,00	0,00	0,00	0,00	0,00	0,00	0,00	4.562,12
221130/0	FINANZIAMENTO STATALE DIP.TO AFFARI INTERNI PER CONTRIBUTO SPESE SANITARIE AGLI INDIGENTI - VINCOLO SPESA CAP. 121130		AVANZO NON MOVIMENTATO NELL'ESERCIZIO 2023	72.170,81	0,00	0,00	0,00	0,00	0,00	0,00	0,00	72.170,81
221131/0	QUOTA DEL 5 PER MILLE DELL IRPEF - VINCOLO SPESA CAP. 111138 ART. 8	111138/8	DESTINAZIONE DELLA QUOTA DEL 5% DELL IRPEF IN FAVORE DELLE POLITICHE SOCIALI - ANNO DIMPOSTA 2017 - ANNO FINANZIARIO 2018 - VINCOLO ENTRATA 221131	77.698,06	0,00	82.948,08	82.948,08	0,00	0,00	0,00	0,00	77.698,06
221137/0	FINANZIAMENTO STATALE DIPARTIMENTO PARI OPPORTUNITA: PROGETTO IL P.A.S.S.O. SPESA CAPP.121137 E 121138		AVANZO NON MOVIMENTATO NELL'ESERCIZIO 2023	112,57	0,00	0,00	0,00	0,00	0,00	0,00	0,00	112,57
221141/0	DIREZIONE VI		AVANZO NON	0,03	0,00	0,00	0,00	0,00	0,00	0,00	0,00	0,03

ELENCO ANALITICO DELLE RISORSE VINCOLATE NEL RISULTATO DI AMMINISTRAZIONE (*)
2023

Capitolo di entrata	Descrizione	Capitolo di spesa	Descrizione	Risorse vincolate nel risultato di amministrazione al 1/1/2023[1]	Risorse vincolate applicate al bilancio dell'esercizio 2023	Entrate vincolate accertate nell'esercizio 2023	Impegni esercizio 2023 finanziati da entrate vincolate accertate nell'esercizio o da quote vincolate del risultato di amministrazione	Fondo pluriennale vincolato al 31/12/2023 finanziato da entrate vincolate accertate nell'esercizio o da quote vincolate del risultato di amministrazione	Cancellazione di residui attivi vincolati[2] o eliminazione del vincolo su quote del risultato di amministrazione (+) e cancellazione di residui passivi finanziati da risorse vincolate (-) (gestione dei residui)	Cancellazione nell'esercizio 2023 di impegni finanziati dal fondo pluriennale vincolato dopo l'approvazione del rendiconto dell'esercizio 2022 non reimpegnati nell'esercizio 2023	Risorse vincolate nel bilancio al 31/12/2023	Risorse vincolate nel risultato di amministrazione al 31/12/2023
				(a)	*(b)*	*(c)*	*(d)*	*(e)*	*(f)*	*(g)*	*(h)=(b)+(c)-(d) -(e)+(g)*	*(i)=(a)+(c) -(d)-(e)-(f)+(g)*
	MUNICIPALITA - PON FESR 2007-2013 ASSE II QUALITA DEGLI AMBIENTI SCOLASTICI OBIETTIVO C AMBIENTI PER LAPPRENDIMENTO 2007-2013 - PER SPESE GENERALI - SPESA CAP.121141		MOVIMENTATO NELL'ESERCIZIO 2023									
222200/1	RIMBORSO DALLO STATO PER SPESE PER CONSULTAZIONI ELETTORALI - SPESA CAP 132200 ARTT. 1-2-3-4-5		VARI CAPITOLI DI SPESA	84.547,83	0,00	0,00	0,00	0,00	84.547,83	0,00	0,00	0,00
223150/0	CONTRIBUTO REGIONALE AI SENSI DECRETO N. 51 DEL 9/10/2020 UNA TANTUM IN DIPENDENZA DELLA CRISI ECONOMICA FINANZIARIA DERIVANTE DALLEMERGENZA SANITARIA COVID-19 DA DESTINARE A MUSEI E BIBLIOTECHE - (vincolo spesa 221351 e 121351)		AVANZO NON MOVIMENTATO NELL'ESERCIZIO 2023	4,40	0,00	0,00	0,00	0,00	0,00	0,00	0,00	4,40
223151/0	CONTRIBUTO REGIONALE AI SENSI DDR N. 209 DEL 18.10.2021 A FONDO PERDUTO IN DIPENDENZA DELLA CRISI ECONOMICO FINANZIARIA DA COVID 19 A FAVORE DEI MUSEI E DELLE BIBLIOTECHE -		AVANZO NON MOVIMENTATO NELL'ESERCIZIO 2023	1.344,90	0,00	0,00	0,00	0,00	0,00	0,00	0,00	1.344,90

ELENCO ANALITICO DELLE RISORSE VINCOLATE NEL RISULTATO DI AMMINISTRAZIONE (*)
2023

Capitolo di entrata	Descrizione	Capitolo di spesa	Descrizione	Risorse vincolate nel risultato di amministrazione al 1/1/2023[1]	Risorse vincolate applicate al bilancio dell'esercizio 2023	Entrate vincolate accertate nell'esercizio 2023	Impegni esercizio 2023 finanziati da entrate vincolate accertate nell'esercizio o da quote vincolate del risultato di amministrazione	Fondo pluriennale vincolato al 31/12/2023 finanziato da entrate vincolate accertate nell'esercizio o da quote vincolate del risultato di amministrazione	Cancellazione di residui attivi vincolati[2] o eliminazione del vincolo su quote del risultato di amministrazione (+) e cancellazione di residui passivi finanziati da risorse vincolate (-) (gestione dei residui)	Cancellazione nell'esercizio 2023 di impegni finanziati dal fondo pluriennale vincolato dopo l'approvazione del rendiconto dell'esercizio 2022 non reimpegnati nell'esercizio 2023	Risorse vincolate nel bilancio al 31/12/2023	Risorse vincolate nel risultato di amministrazione al 31/12/2023
				(a)	*(b)*	*(c)*	*(d)*	*(e)*	*(f)*	*(g)*	*(h)=(b)+(c)-(d) -(e)+(g)*	*(i)=(a)+(c) -(d)-(e)-(f)+(g)*
	VINCOLO SPESA CAPP 123151 ART. 1 E 2, E CAP. 222151											
223300/0	FINANZIAMENTI FONDI EUROPEI - Horizon 2000 - PROGETTO FOODE. ASSISTENZA TECNICA E SPESE VARIE - VINCOLO SPESA CAPP. 123300 ART. 1 E 2		MAGGIOR ACCERTAMENTO	0,00	0,00	48.175,00	0,00	0,00	0,00	0,00	48.175,00	48.175,00
224050/0	TRASFERIMENTO REGIONALE PER TRASPORTI - nel 2021 finanzia il cap. 154256 x 96.824,50 unitamente al cap. E/254256		AVANZO NON MOVIMENTATO NELL'ESERCIZIO 2023	0,00	0,00	0,00	0,00	0,00	0,00	0,00	0,00	0,00
225120/0	MINISTERO CULTURA LEGGE 77/2006 MISURE SPECIALI DI TUTELA E FRUIZIONE DEI SITI ITALIANI DI INTERESSE CULTURALE, PAESAGISTICO E CULTURALE, INSERITI NELLA LISTA PATRIMONIO UNESCO - PROGETTO DI CONOSCENZA E DIFFUSIONE DEL VALORE UNIVERSALE DEL SITO UNES		Capitoli di spesa aggregati ad un unico oggetto della spesa	0,00	0,00	50.000,00	0,00	50.000,00	0,00	0,00	0,00	0,00
225340/0	FINANZIAMENTO EUROPEO PROGETTO KNOWING NELLAMBITO DEL PROGRAMMA HORIZON PER LO STUDIO E LE AZIONI RELATIVE ALLIMPATTO DEI	125340/1	FINANZIAMENTO EUROPEO PROGETTO KNOWING NELLAMBITO DEL PROGRAMMA HORIZON PER LO STUDIO E LE AZIONI RELATIVE ALLIMPATTO DEI	25,42	0,00	21.470,50	1.952,00	0,00	0,00	0,00	19.518,50	19.543,92

ELENCO ANALITICO DELLE RISORSE VINCOLATE NEL RISULTATO DI AMMINISTRAZIONE (*)
2023

Capitolo di entrata	Descrizione	Capitolo di spesa	Descrizione	Risorse vincolate nel risultato di amministrazione al 1/1/2023[1]	Risorse vincolate applicate al bilancio dell'esercizio 2023	Entrate vincolate accertate nell'esercizio 2023	Impegni esercizio 2023 finanziati da entrate vincolate accertate nell'esercizio o da quote vincolate del risultato di amministrazione	Fondo pluriennale vincolato al 31/12/2023 finanziato da entrate vincolate accertate nell'esercizio o da quote vincolate del risultato di amministrazione	Cancellazione di residui attivi vincolati[2] o eliminazione del vincolo su quote del risultato di amministrazione (+) e cancellazione di residui passivi finanziati da risorse vincolate (-) (gestione dei residui)	Cancellazione nell'esercizio 2023 di impegni finanziati dal fondo pluriennale vincolato dopo l'approvazione del rendiconto dell'esercizio 2022 non reimpegnati nell'esercizio 2023	Risorse vincolate nel bilancio al 31/12/2023	Risorse vincolate nel risultato di amministrazione al 31/12/2023
				(a)	*(b)*	*(c)*	*(d)*	*(e)*	*(f)*	*(g)*	*(h)=(b)+(c)-(d) -(e)+(g)*	*(i)=(a)+(c) -(d)-(e)-(f)+(g)*
	CAMBIAMENTI CLIMATICI SUL TERRITORIO - VINCOLO SPESA CAPP. 125340 ARTT 1 E 2 E CAP 225342		CAMBIAMENTI CLIMATICI SUL TERRITORIO - ACQUISIZIONE DI SERVIZI - VINCOLO ENTRATA CAP. 225340									
230000/0	FONDO REGIONALE PER L ASSISTENZA SPECIALISTICA E TRASPORTO SCOLASTICO PER ALUNNI CON DISABILITA DI SCUOLE SECONDARIE DI SECONDO GRADO E RETTE PER CONVITTO/SEMICONVITTO PER ALUNNI CON DISABILITA SENSORIALI - FUNZIONI DI CUI ALLART. 13 co. 3 l. 104/9		VARI CAPITOLI DI SPESA	1.865.946,70	792.148,77	3.185.577,71	1.584.164,30	1.584.165,30	-999.273,22	0,00	809.396,88	2.882.468,03
231000/0	FONDO NAZIONALE PIANO SOCIALE DI ZONA (FONDO NAZIONALE POLITICHE SOCIALI)2016 - I ANNUALITA PSR 2016/2018 REGIONE CAMPANIA L.328/00 - VINCOLO SPESA CAP. 151081 ARTT. 1 E 2 - 3 - 4		VARI CAPITOLI DI SPESA	156.329,66	5.789,12	0,00	0,00	0,00	-78.900,95	0,00	5.789,12	235.230,61
231200/0	FONDO REGIONALE PER LE FUNZIONI DI SUPPORTO ORGANIZZATIVO DEL SERVIZIO ISTRUZIONE ALUNNI CON DISABILITA - FUNZIONI		Capitoli di spesa aggregati ad un unico oggetto della spesa	129.286,99	0,00	0,00	0,00	0,00	-435.918,12	0,00	0,00	565.205,11

ELENCO ANALITICO DELLE RISORSE VINCOLATE NEL RISULTATO DI AMMINISTRAZIONE (*)
2023

Capitolo di entrata	Descrizione	Capitolo di spesa	Descrizione	Risorse vincolate nel risultato di amministrazione al 1/1/2023[1]	Risorse vincolate applicate al bilancio dell'esercizio 2023	Entrate vincolate accertate nell'esercizio 2023	Impegni esercizio 2023 finanziati da entrate vincolate accertate nell'esercizio o da quote vincolate del risultato di amministrazione	Fondo pluriennale vincolato al 31/12/2023 finanziato da entrate vincolate accertate nell'esercizio o da quote vincolate del risultato di amministrazione	Cancellazione di residui attivi vincolati[2] o eliminazione del vincolo su quote del risultato di amministrazione (+) e cancellazione di residui passivi finanziati da risorse vincolate (-) (gestione dei residui)	Cancellazione nell'esercizio 2023 di impegni finanziati dal fondo pluriennale vincolato dopo l'approvazione del rendiconto dell'esercizio 2022 non reimpegnati nell'esercizio 2023	Risorse vincolate nel bilancio al 31/12/2023	Risorse vincolate nel risultato di amministrazione al 31/12/2023
				(a)	*(b)*	*(c)*	*(d)*	*(e)*	*(f)*	*(g)*	*(h)=(b)+(c)-(d) -(e)+(g)*	*(i)=(a)+(c) -(d)-(e)-(f)+(g)*
	DI CUI ALL ART. 139 CO. 1 D.LGS. 112/98 - VINCOLO SPESA CAP. 151089 ex cap. 151084											
231320/0	CONTRIBUTO REGIONALE PER LA STERILIZZAZIONE DEI CANI PADRONALI - VINCOLO SPESA CAP. 131320		AVANZO NON MOVIMENTATO NELL'ESERCIZIO 2023	277,57	0,00	0,00	0,00	0,00	0,00	0,00	0,00	277,57
233153/0	TRASFERIMENTO REGIONALE PROGETTO DOPO DI NOI - anno 2017 + DURANTE NOI 2018 VINCOLO DI SPESA CAP. 133153		Capitoli di spesa aggregati ad un unico oggetto della spesa	15.000,00	15.000,00	0,00	0,00	0,00	-40.000,00	0,00	15.000,00	55.000,00
233153/2	PROGETTO DOPO DI NOI Legge 112/2016 - a decorrere dall ANNO 2018 - Vincolo Spesa CAP. 133153 ART. 4		VARI CAPITOLI DI SPESA	4.672.644,61	2.052.362,84	86.704,75	1.237.272,20	0,00	-223.059,60	0,00	901.795,39	3.745.136,76
233154/0	PON INCLUSIONE - AVVISO 4 - VINCOLO DI SPESA CAP. 133154 ARTT. 1 - 2 - 3		AVANZO NON MOVIMENTATO NELL'ESERCIZIO 2023	1.539.302,28	0,00	0,00	0,00	0,00	0,00	0,00	0,00	1.539.302,28
233767/0	FONDO COVID19 REGIONE CAMPANIA - VINCOLO SPESA CAP. 133767	133767/2	APPLICAZIONE AVANZO VINCOLATO FONDO COVID19 REGIONE CAMPANIA - VINCOLO ENTRATA CAP 1/63	103.688,97	103.688,97	0,00	103.688,97	0,00	0,00	0,00	0,00	0,00
235020/0	FINANZIAMENTO ANCI - TRASFERIMENTO DAL CAPOFILA PER PROGETTO SINERGIE - VINCOLO SPESA CAP. 135020 -	135120/0	FINANZIAMENTO ANCI - TRASFERIMENTO PER LA GESTIONE DEL PROGETTO SINERGIE - VINCOLO ENTRATA CAP. 235020 -	960,00	0,00	0,00	0,00	0,00	-197,89	0,00	0,00	1.157,89
238052/0	TRASFERIMENTO A DESTINAZIONE	138052/0	NOLEGGIO DELLE INSTALLAZIONI	0,00	0,00	800.000,00	795.319,73	0,00	0,00	0,00	4.680,27	4.680,27

Allegato a/2) Risultato di amministrazione - quote vincolate

ELENCO ANALITICO DELLE RISORSE VINCOLATE NEL RISULTATO DI AMMINISTRAZIONE (*)
2023

Capitolo di entrata	Descrizione	Capitolo di spesa	Descrizione	Risorse vincolate nel risultato di amministrazione al 1/1/2023[1]	Risorse vincolate applicate al bilancio dell'esercizio 2023	Entrate vincolate accertate nell'esercizio 2023	Impegni esercizio 2023 finanziati da entrate vincolate accertate nell'esercizio o da quote vincolate del risultato di amministrazione	Fondo pluriennale vincolato al 31/12/2023 finanziato da entrate vincolate accertate nell'esercizio o da quote vincolate del risultato di amministrazione	Cancellazione di residui attivi vincolati[2] o eliminazione del vincolo su quote del risultato di amministrazione (+) e cancellazione di residui passivi finanziati da risorse vincolate (-) (gestione dei residui)	Cancellazione nell'esercizio 2023 di impegni finanziati dal fondo pluriennale vincolato dopo l'approvazione del rendiconto dell'esercizio 2022 non reimpegnati nell'esercizio 2023	Risorse vincolate nel bilancio al 31/12/2023	Risorse vincolate nel risultato di amministrazione al 31/12/2023
				(a)	*(b)*	*(c)*	*(d)*	*(e)*	*(f)*	*(g)*	*(h)=(b)+(c)-(d) -(e)+(g)*	*(i)=(a)+(c) -(d)-(e)-(f)+(g)*
	VINCOLATA DA PARTE DELLA CITTA METROPOLITANA DI NAPOLI PER NOLEGGIO DELLE INSTALLAZIONI LUMINOSE E PER LA REALIZZAZIONE DEI VIDEOMAPPING PER IL PROGETTO "NATALE A NAPOLI 2023" CAP S 138052		LUMINOSE E REALIZZAZIONE DEL VIDEOMAPPING NELL'EVENTO "NATALE A NAPOLI 2023" FINANZIATO DA CITTA' METROPOLITANA - CAP E 238052									
243800/0	FINANZIAMENTO EUROPEAN HEALTH AND DIGITAL EXECUTIVE AGENCY DELLA UE PER LATTUAZIONE DEL PROGRAMMA DI RICERCA EUROPEA CEF TELECOM ACTION No. INEA/CEF/ICT/A2020/2373501 - SPSA CAP. 143800/1-2		Capitoli di spesa aggregati ad un unico oggetto della spesa	97.447,70	78.580,80	0,00	2.543,36	825,64	0,00	0,00	75.211,80	94.078,70
243800/0	FINANZIAMENTO EUROPEAN HEALTH AND DIGITAL EXECUTIVE AGENCY DELLA UE PER LATTUAZIONE DEL PROGRAMMA DI RICERCA EUROPEA CEF TELECOM ACTION No. INEA/CEF/ICT/A2020/2373501 - SPSA CAP. 143800/1-2		AVANZO NON MOVIMENTATO NELL'ESERCIZIO 2023	29.568,00	0,00	0,00	0,00	0,00	0,00	0,00	0,00	29.568,00
245150/0	PIANO DI SVILUPPO E COESIONE - NAPOLI FSC 2014-2020 POTENZIAMENTO	151300/1	PIANO DI SVILUPPO E COESIONE - NAPOLI FSC 2014-2020 - ASSISTENZA TECNICA	58.824,24	0,00	0,00	0,00	0,00	0,00	2,29	2,29	58.826,53

ELENCO ANALITICO DELLE RISORSE VINCOLATE NEL RISULTATO DI AMMINISTRAZIONE (*)
2023

Capitolo di entrata	Descrizione	Capitolo di spesa	Descrizione	Risorse vincolate nel risultato di amministrazione al 1/1/2023[1]	Risorse vincolate applicate al bilancio dell'esercizio 2023	Entrate vincolate accertate nell'esercizio 2023	Impegni esercizio 2023 finanziati da entrate vincolate accertate nell'esercizio o da quote vincolate del risultato di amministrazione	Fondo pluriennale vincolato al 31/12/2023 finanziato da entrate vincolate accertate nell'esercizio o da quote vincolate del risultato di amministrazione	Cancellazione di residui attivi vincolati[2] o eliminazione del vincolo su quote del risultato di amministrazione (+) e cancellazione di residui passivi finanziati da risorse vincolate (-) (gestione dei residui)	Cancellazione nell'esercizio 2023 di impegni finanziati dal fondo pluriennale vincolato dopo l'approvazione del rendiconto dell'esercizio 2022 non reimpegnati nell'esercizio 2023	Risorse vincolate nel bilancio al 31/12/2023	Risorse vincolate nel risultato di amministrazione al 31/12/2023
				(a)	*(b)*	*(c)*	*(d)*	*(e)*	*(f)*	*(g)*	*(h)=(b)+(c)-(d) -(e)+(g)*	*(i)=(a)+(c) -(d)-(e)-(f)+(g)*
	CAPACITA AMMINISTRATIVA - VINCOLO CAP.SPESA 151300 ARTT. 1-3-6		E SPECIALISTICA - POTENZIAMENTO DELLA CAPACITA AMMINISTRATIVA: RICORSO A PROFESSIONISTI IN ASSISTENZA SPECIALISTICA E ATTIVITA DI COMUNICAZIONE SUL PATTO - VINCOLO CAP. ENTR									
245155/0	ASSISTENZA TECNICA POR FESR 2014/2020 - VINCOLO CAP. SPESA 151305	151305/0	ASSISTENZA TECNICA POR FESR 2014/2020 - VINCOLO ENTRATA CAP. 245155	1.185.840,12	0,00	680.011,04	680.011,04	0,00	0,00	0,00	0,00	1.185.840,12
245160/0	FINANZIAMENTO PROGETTO CLARITY INTEGRATED CLIMATE ADAPTATION SERVICE TOOLS FOR IMPROVING RESILIEBCE MEASURE EFFICIENCY PROPOSTO DA DIVERSI E PRESTIGIOSI ISTITUTI DI RICERCA, UNIVERSITA ED ISTITUZIONI, TRA CUI IL COMUNE DI NAPOLI NELL AMBITO DEL PROG		AVANZO NON MOVIMENTATO NELL'ESERCIZIO 2023	208,98	0,00	0,00	0,00	0,00	0,00	0,00	0,00	208,98
249000/0	TRASFERIMENTO REGIONALE PER CONTRIBUTI ASSEGNI DI CURA PER SLA ED ALTRE MALATTIE DEL MOTONEURONE - VINCOLO DI SPESA CAP 149050	149050/1	TRASFERIMENTI PER CONTRIBUTI ASSEGNI DI CURA PER FAMILIARI AMMALATI DI SLA ED ALTRE MALATTIE DEL MOTONEURONE - FINANZIAMENTO REGIONALE VINCOLO	194.450,00	0,00	0,00	0,00	0,00	-1.600,00	0,00	0,00	196.050,00

Allegato a/2) Risultato di amministrazione - quote vincolate

ELENCO ANALITICO DELLE RISORSE VINCOLATE NEL RISULTATO DI AMMINISTRAZIONE (*)
2023

Capitolo di entrata	Descrizione	Capitolo di spesa	Descrizione	Risorse vincolate nel risultato di amministrazione al 1/1/2023[1]	Risorse vincolate applicate al bilancio dell'esercizio 2023	Entrate vincolate accertate nell'esercizio 2023	Impegni esercizio 2023 finanziati da entrate vincolate accertate nell'esercizio o da quote vincolate del risultato di amministrazione	Fondo pluriennale vincolato al 31/12/2023 finanziato da entrate vincolate accertate nell'esercizio o da quote vincolate del risultato di amministrazione	Cancellazione di residui attivi vincolati[2] o eliminazione del vincolo su quote del risultato di amministrazione (+) e cancellazione di residui passivi finanziati da risorse vincolate (-) (gestione dei residui)	Cancellazione nell'esercizio 2023 di impegni finanziati dal fondo pluriennale vincolato dopo l'approvazione del rendiconto dell'esercizio 2022 non reimpegnati nell'esercizio 2023	Risorse vincolate nel bilancio al 31/12/2023	Risorse vincolate nel risultato di amministrazione al 31/12/2023
				(a)	*(b)*	*(c)*	*(d)*	*(e)*	*(f)*	*(g)*	*(h)=(b)+(c)-(d) -(e)+(g)*	*(i)=(a)+(c) -(d)-(e)-(f)+(g)*
			ENTRATA CAP 249000									
249003/0	TRASFERIMENTI REGIONALI CORRENTI PER INTERVENTI SOCIO-ASSISTENZIALI - VINCOLO SPESA solo anno 2008 CAPP.29830 ART. 1 e 2/ 30210/30225/31150-2/31850/32500/32505/122202/122203-2/128525/128810/130225-2/130994/132221/132420		AVANZO NON MOVIMENTATO NELL'ESERCIZIO 2023	174.506,72	0,00	0,00	0,00	0,00	0,00	0,00	0,00	174.506,72
249004/0	FINANZIAMENTO REGIONALE PROGETTO ESTATE RAGAZZI 2009 - VINCOLO SPESA CAPP.121018 DA ARTT. 1 A 10 -103105-103106		AVANZO NON MOVIMENTATO NELL'ESERCIZIO 2023	228.861,94	0,00	0,00	0,00	0,00	0,00	0,00	0,00	228.861,94
249015/0	FINANZIAMENTO REGIONALE PER LATTUAZIONE DI INTERVENTI IN TEMA DI WELFARE - VINCOLO SPESA CAPP. 29810/2-130225/2-132450		AVANZO NON MOVIMENTATO NELL'ESERCIZIO 2023	177.683,01	0,00	0,00	0,00	0,00	0,00	0,00	0,00	177.683,01
249020/0	TRASFERIMENTO REGIONALE PER VOUCHER SOCIALI A FINALITA MULTIPLA - VINCOLO SPESA CAPP. 149020 -149021		AVANZO NON MOVIMENTATO NELL'ESERCIZIO 2023	89.871,74	0,00	0,00	0,00	0,00	0,00	0,00	0,00	89.871,74
250003/0	- PROTOCOLLO DI INTESA CON PREFETTURA DI NAPOLI - ATTIVITA DI PREVENZIONE E CONTRASTO ALLE	150003/1	ATTIVITA DI PREVENZIONE E CONTRASTO ALLE TRUFFE AGLI ANZIANI ATTRAVERSO CONTRIBUTI ALLE	151.272,00	0,00	0,00	0,00	0,00	0,00	0,00	0,00	151.272,00

ELENCO ANALITICO DELLE RISORSE VINCOLATE NEL RISULTATO DI AMMINISTRAZIONE (*)
2023

Capitolo di entrata	Descrizione	Capitolo di spesa	Descrizione	Risorse vincolate nel risultato di amministrazione al 1/1/2023[1]	Risorse vincolate applicate al bilancio dell'esercizio 2023	Entrate vincolate accertate nell'esercizio 2023	Impegni esercizio 2023 finanziati da entrate vincolate accertate nell'esercizio o da quote vincolate del risultato di amministrazione	Fondo pluriennale vincolato al 31/12/2023 finanziato da entrate vincolate accertate nell'esercizio o da quote vincolate del risultato di amministrazione	Cancellazione di residui attivi vincolati[2] o eliminazione del vincolo su quote del risultato di amministrazione (+) e cancellazione di residui passivi finanziati da risorse vincolate (-) (gestione dei residui)	Cancellazione nell'esercizio 2023 di impegni finanziati dal fondo pluriennale vincolato dopo l'approvazione del rendiconto dell'esercizio 2022 non reimpegnati nell'esercizio 2023	Risorse vincolate nel bilancio al 31/12/2023	Risorse vincolate nel risultato di amministrazione al 31/12/2023
				(a)	*(b)*	*(c)*	*(d)*	*(e)*	*(f)*	*(g)*	*(h)=(b)+(c)-(d) -(e)+(g)*	*(i)=(a)+(c) -(d)-(e)-(f)+(g)*
	TRUFFE AGLI ANZIANI ATTRAVERSO CONTRIBUTI ALLE AGENZIE DI CITTADINANZA - SPESA CAP. 150003		AGENZIE DI CITTADINANZA - PROTOCOLLO DI INTESA CON LA PREFETTURA DI NAPOLI - ENTRATA CAP. 250003									
250333/0	TRASFERIMENTO DALLA REGIONE CAMPANIA DEL GETTITO DELL'IMPOSTA REGIONALE PER LE EMISSIONI SONORE DEGLI AEROMOBILI (IRESA) - VINCOLO SPESA CAP. 202333		CAPITOLO DI SPESA DA ISTITUIRE	0,00	0,00	526.320,00	0,00	0,00	0,00	0,00	526.320,00	526.320,00
251094/0	FONDO DI CUI AL DECRETO MINISTERIALE DEL 22 LUGLIO 22 PER LASSISTENZA ALLAUTONOMIA E ALLA COMUNICAZIONE DEGLI ALUNNI CON DISABILITA - SPESA CAP 151094 ART.2	151094/2	ASSISTENZA SPECIALISTICA PER ALUNNI DISABILI DELLE SCUOLE DELLINFANZIA PRIMARIE E SECONDARIE DI PRIMO GRADO - FINANZIAMENTO MINISTERIALE DI CUI AL DECRETO DEL 23 LUGLIO 2022 - ENTRATA CAP 251094	0,00	0,00	1.914.689,35	1.228.136,12	686.553,23	0,00	0,00	0,00	0,00
251545/0	BUONI VIAGGIO IN FAVORE DELLE PERSONE RESIDENTI NEL COMUNE DI NAPOLI CON DISABILITA ACCERTATA AI SENSI ART.200 BIS D.L. 34 EMERGENZA COVID		AVANZO NON MOVIMENTATO NELL'ESERCIZIO 2023	1.954.855,02	0,00	0,00	0,00	0,00	0,00	0,00	0,00	1.954.855,02
251550/0	EMERGENZA COVID 19 - FONDO DI SOLIDARIETA		AVANZO NON MOVIMENTATO NELL'ESERCIZIO 2023	599.787,30	0,00	0,00	0,00	0,00	0,00	0,00	0,00	599.787,30

ELENCO ANALITICO DELLE RISORSE VINCOLATE NEL RISULTATO DI AMMINISTRAZIONE (*)
2023

Capitolo di entrata	Descrizione	Capitolo di spesa	Descrizione	Risorse vincolate nel risultato di amministrazione al 1/1/2023[1]	Risorse vincolate applicate al bilancio dell'esercizio 2023	Entrate vincolate accertate nell'esercizio 2023	Impegni esercizio 2023 finanziati da entrate vincolate accertate nell'esercizio o da quote vincolate del risultato di amministrazione	Fondo pluriennale vincolato al 31/12/2023 finanziato da entrate vincolate accertate nell'esercizio o da quote vincolate del risultato di amministrazione	Cancellazione di residui attivi vincolati[2] o eliminazione del vincolo su quote del risultato di amministrazione (+) e cancellazione di residui passivi finanziati da risorse vincolate (-) (gestione dei residui)	Cancellazione nell'esercizio 2023 di impegni finanziati dal fondo pluriennale vincolato dopo l'approvazione del rendiconto dell'esercizio 2022 non reimpegnati nell'esercizio 2023	Risorse vincolate nel bilancio al 31/12/2023	Risorse vincolate nel risultato di amministrazione al 31/12/2023
				(a)	*(b)*	*(c)*	*(d)*	*(e)*	*(f)*	*(g)*	*(h)=(b)+(c)-(d) -(e)+(g)*	*(i)=(a)+(c) -(d)-(e)-(f)+(g)*
	ALIMENTARE 2021 ART- 53 DEL D.L. SOSTEGNO BIS (DL 73 DEL 2021) DA DESTINARE ALLADOZIONE DI MISURE URGENTI DI SOLIDARIETA ALIMENTARE, NONCHE DI SOSTEGNO ALLE FAMIGLIE CHE VERSANO IN STATO DI BISOGNO PER IL											
251570/0	CONTRIBUTO DA PARTE DELLA AUTORITA DI GESTIONE PORTUALE PER LA GESTIONE DEGLI ARENILI PUBBLICI CITTADINI NEL RISPETTO DELLE NORME SANITARIE DI CONTENIMENTO DEL CONTAGIO COVID19 - SPESA CAP. 151570		AVANZO NON MOVIMENTATO NELL'ESERCIZIO 2023	7.741,02	0,00	0,00	0,00	0,00	0,00	0,00	0,00	7.741,02
251580/0	TRASFERIMENTI DAL MINISTERO DELLAMBIENTE E DELLA TUTELA DEL TERRITORIO E DEL MARE PER LORGANIZZAZIONE DELLA 21ma CONFERENZA DELLE PARTI DELLA CONVENZIONE DI BARCELLONA COP 21 E DEGLI EVENTI CONNESSI E COLLATERALI PREPARATORI ALLA MEDESIMA - SPESA		AVANZO NON MOVIMENTATO NELL'ESERCIZIO 2023	1.270,32	0,00	0,00	0,00	0,00	0,00	0,00	0,00	1.270,32

ELENCO ANALITICO DELLE RISORSE VINCOLATE NEL RISULTATO DI AMMINISTRAZIONE (*)
2023

Capitolo di entrata	Descrizione	Capitolo di spesa	Descrizione	Risorse vincolate nel risultato di amministrazione al 1/1/2023[1]	Risorse vincolate applicate al bilancio dell'esercizio 2023	Entrate vincolate accertate nell'esercizio 2023	Impegni esercizio 2023 finanziati da entrate vincolate accertate nell'esercizio o da quote vincolate del risultato di amministrazione	Fondo pluriennale vincolato al 31/12/2023 finanziato da entrate vincolate accertate nell'esercizio o da quote vincolate del risultato di amministrazione	Cancellazione di residui attivi vincolati[2] o eliminazione del vincolo su quote del risultato di amministrazione (+) e cancellazione di residui passivi finanziati da risorse vincolate (-) (gestione dei residui)	Cancellazione nell'esercizio 2023 di impegni finanziati dal fondo pluriennale vincolato dopo l'approvazione del rendiconto dell'esercizio 2022 non reimpegnati nell'esercizio 2023	Risorse vincolate nel bilancio al 31/12/2023	Risorse vincolate nel risultato di amministrazione al 31/12/2023
				(a)	*(b)*	*(c)*	*(d)*	*(e)*	*(f)*	*(g)*	*(h)=(b)+(c)-(d) -(e)+(g)*	*(i)=(a)+(c) -(d)-(e)-(f)+(g)*
	CAP											
254256/0	TRASFERIMENTI REGIONALI PER SERVIZI AGGIUNTIVI DI TPL 2022 - EMERGENZA COVID - SPESA CAP. 154256 per il 2021 vedi anche cap E/224050 x 96.824,50	154256/0	SERVIZI AGGIUNTIVI DI TPL 2021 PER EMERGENZA EPIDEMIOLOGICA COVID-19 - FINANZIATO DA TRASFERIMENTI REGIONALI - CAP.E 254256 e cap 224050 per il 2021 x 96.824,50	0,00	0,00	523.006,04	523.006,04	0,00	0,00	0,00	0,00	0,00
254264/0	FONDO PER LA REDAZIONE DEI PROGETTI DI FATTIBILITA TECNICA ED ECONOMICA E DEI PROGETTI DEFINITIVI L.205/17 - FINANZ. MINISTERO DELLE INFRASTRUTTURE E DEI TRASPORTI - SPESA CAP. 154264 ART. 1-2 - vedere anche cap E/255130 del 2021 x riscossione parte		AVANZO NON MOVIMENTATO NELL'ESERCIZIO 2023	101.005,94	0,00	0,00	0,00	0,00	0,00	0,00	0,00	101.005,94
255005/0	FINANZIAMENTO PON INCLUSIONE RSC - BAMBINI ROM, SINTI, CAMINANTI PERIODO 2021-2023 FSE2014-2020 VINCOLO SPESA CA 155005		Capitoli di spesa aggregati ad un unico oggetto della spesa	37.225,00	37.225,00	0,00	35.570,96	0,00	0,00	27.994,35	29.648,39	29.648,39
255007/0	PROGETTO "PITER - FASE 2", FINANZIATO DAL POC "LEGALITA' " 2014 -2020 - VINCOLO SPESA CAP 199351-	199351/0	PROGETTO "PITER - FASE 2", FINANZIATO DAL POC "LEGALITA' " 2014 - 2020 . SPESE PER REALIZZAZIONE CORSI DI FORMAZIONE, PERCORSI	0,00	0,00	1.268.343,77	0,00	0,00	0,00	0,00	1.268.343,77	1.268.343,77

ELENCO ANALITICO DELLE RISORSE VINCOLATE NEL RISULTATO DI AMMINISTRAZIONE (*)
2023

Capitolo di entrata	Descrizione	Capitolo di spesa	Descrizione	Risorse vincolate nel risultato di amministrazione al 1/1/2023[1]	Risorse vincolate applicate al bilancio dell'esercizio 2023	Entrate vincolate accertate nell'esercizio 2023	Impegni esercizio 2023 finanziati da entrate vincolate accertate nell'esercizio o da quote vincolate del risultato di amministrazione	Fondo pluriennale vincolato al 31/12/2023 finanziato da entrate vincolate accertate nell'esercizio o da quote vincolate del risultato di amministrazione	Cancellazione di residui attivi vincolati[2] o eliminazione del vincolo su quote del risultato di amministrazione (+) e cancellazione di residui passivi finanziati da risorse vincolate (-) (gestione dei residui)	Cancellazione nell'esercizio 2023 di impegni finanziati dal fondo pluriennale vincolato dopo l'approvazione del rendiconto dell'esercizio 2022 non reimpegnati nell'esercizio 2023	Risorse vincolate nel bilancio al 31/12/2023	Risorse vincolate nel risultato di amministrazione al 31/12/2023
				(a)	*(b)*	*(c)*	*(d)*	*(e)*	*(f)*	*(g)*	*(h)=(b)+(c)-(d) -(e)+(g)*	*(i)=(a)+(c) -(d)-(e)-(f)+(g)*
			PROFESSIONALIZZANTI ALL'ESTERO E ATTIVITA' DI PROMOZIONE/COMUNICAZIONE - VINCOLO ENTRATA CAP. 255007									
255100/0	FINANZIAMENTO PON INCLUSIONE SIA - REI FSE2014-2020 VINCOLO DI SPESA CAPP. 110820 ARTT. 1, 2, 3 - 110828 - 110833 - 130800 - 130801 - 130802 - 130804 - 130805 - 130806 - 220800 -	130800/0	PON INCLUSIONE SIA - ACQUISTI DI SERVIZI DOTE COMUNE ED EDUCATIVA TERRITORIALE - VINCOLO ENTRATA CAP. 255100	351.736,53	0,00	0,00	0,00	0,00	-518,93	0,00	0,00	352.255,46
255101/0	RISORSE DEL FONDO PER IL SOSTEGNO ALLE DONNE VITTIME DI VIOLENZA E MALTRATTAMENTI RESIDENTI IN CAMPANIA - SPESA CAP. 155101	155101/3	APPLICAZIONE AVANZO VINCOLATO PRESUNTO (CAP 155101) - TRASFERIMENTO RISORSE DEL FONDO PER IL SOSTEGNO ALLE DONNE VITTIME DI VIOLENZA - ENTRATA CAP.1/535	0,00	0,00	0,00	0,00	0,00	-8.525,18	0,00	0,00	8.525,18
255102/0	ULTERIORE TRASFERIMENTO 2021 A RENDICONTAZIONE DA MINISTERO PER PROROGA ASSUNZIONI TD POLIZIA LOCALE presa datto Delib. GC 245/17.06.21 - spesa cap 155102 artt. 4-5-6 - FINANZIA ANCHE IL TRATTAMENTO ACCESSORIO COMPRENSIVO DI ONERI ED IRAP PER EURO 3		VARI CAPITOLI DI SPESA	0,00	0,00	658.463,28	0,00	0,00	0,00	0,00	658.463,28	658.463,28

ELENCO ANALITICO DELLE RISORSE VINCOLATE NEL RISULTATO DI AMMINISTRAZIONE (*)
2023

Capitolo di entrata	Descrizione	Capitolo di spesa	Descrizione	Risorse vincolate nel risultato di amministrazione al 1/1/2023[1]	Risorse vincolate applicate al bilancio dell'esercizio 2023	Entrate vincolate accertate nell'esercizio 2023	Impegni esercizio 2023 finanziati da entrate vincolate accertate nell'esercizio o da quote vincolate del risultato di amministrazione	Fondo pluriennale vincolato al 31/12/2023 finanziato da entrate vincolate accertate nell'esercizio o da quote vincolate del risultato di amministrazione	Cancellazione di residui attivi vincolati[2] o eliminazione del vincolo su quote del risultato di amministrazione (+) e cancellazione di residui passivi finanziati da risorse vincolate (-) (gestione dei residui)	Cancellazione nell'esercizio 2023 di impegni finanziati dal fondo pluriennale vincolato dopo l'approvazione del rendiconto dell'esercizio 2022 non reimpegnati nell'esercizio 2023	Risorse vincolate nel bilancio al 31/12/2023	Risorse vincolate nel risultato di amministrazione al 31/12/2023
				(a)	*(b)*	*(c)*	*(d)*	*(e)*	*(f)*	*(g)*	*(h)=(b)+(c)-(d) -(e)+(g)*	*(i)=(a)+(c) -(d)-(e)-(f)+(g)*
255102/0	ULTERIORE TRASFERIMENTO 2021 A RENDICONTAZIONE DA MINISTERO PER PROROGA ASSUNZIONI TD POLIZIA LOCALE presa datto Delib. GC 245/17.06.21 - spesa cap 155102 artt. 4-5-6 - FINANZIA ANCHE IL TRATTAMENTO ACCESSORIO COMPRENSIVO DI ONERI ED IRAP PER EURO 3		Capitoli di spesa aggregati ad un unico oggetto della spesa	866.611,97	0,00	2.575.326,72	2.273.041,48	131.373,60	0,00	0,00	170.911,64	1.037.523,61
255105/0	FINANZIAMENTO PRESIDENZA DEL CONSIGLIO DEI MINISTRI PER REALIZZAZIONE PROGETTI DI SERVIZIO CIVILE - SPESA CAP. 155105	155105/0	FINANZIAMENTO PRESIDENZA DEL CONSIGLIO DEI MINISTRI PER REALIZZAZIONE PROGETTI DI SERVIZIO CIVILE - ENTRATA CAP. 255105	19.890,00	0,00	1.400,00	0,00	0,00	0,00	0,00	1.400,00	21.290,00
255106/0	CONTRIBUTO AI SENSI ART 115 DEL DECRETO N. 18 DEL 17 MARZO 2020 PER LE PRESTAZIONI RESE IN REGIME DI STRAORDINARIO DAL PERSONALE DELLA POLIZIA LOCALE DIRETTAMENTE IMPEGNATO PER LE ESIGENZE CONSEGUENZIALI AI PROVVEDIMENTI DI CONTENIMENTO DEL FENOMENO		AVANZO NON MOVIMENTATO NELL'ESERCIZIO 2023	3.777,93	0,00	0,00	0,00	0,00	0,00	0,00	0,00	3.777,93
255107/0	CONTRIBUTO AI SENSI ART 114 DEL		AVANZO NON MOVIMENTATO	357.284,71	0,00	0,00	0,00	0,00	0,00	0,00	0,00	357.284,71

ELENCO ANALITICO DELLE RISORSE VINCOLATE NEL RISULTATO DI AMMINISTRAZIONE (*)
2023

Capitolo di entrata	Descrizione	Capitolo di spesa	Descrizione	Risorse vincolate nel risultato di amministrazione al 1/1/2023[1]	Risorse vincolate applicate al bilancio dell'esercizio 2023	Entrate vincolate accertate nell'esercizio 2023	Impegni esercizio 2023 finanziati da entrate vincolate accertate nell'esercizio o da quote vincolate del risultato di amministrazione	Fondo pluriennale vincolato al 31/12/2023 finanziato da entrate vincolate accertate nell'esercizio o da quote vincolate del risultato di amministrazione	Cancellazione di residui attivi vincolati[2] o eliminazione del vincolo su quote del risultato di amministrazione (+) e cancellazione di residui passivi finanziati da risorse vincolate (-) (gestione dei residui)	Cancellazione nell'esercizio 2023 di impegni finanziati dal fondo pluriennale vincolato dopo l'approvazione del rendiconto dell'esercizio 2022 non reimpegnati nell'esercizio 2023	Risorse vincolate nel bilancio al 31/12/2023	Risorse vincolate nel risultato di amministrazione al 31/12/2023
				(a)	*(b)*	*(c)*	*(d)*	*(e)*	*(f)*	*(g)*	*(h)=(b)+(c)-(d) -(e)+(g)*	*(i)=(a)+(c) -(d)-(e)-(f)+(g)*
	DECRETO N. 18 DEL 17 MARZO 2020 PER IL CONCORSO AL FINANZIAMENTO DELLE SPESE DI SANIFICAZIONE E DISINFEZIONE DEGLI UFFICI , DEGLI AMBIENTI E DEI MEZZI DEL COMUNE DI NAPOLI PER LE ESIGENZE DI CONTENIMENTO DEL FENOMENO		NELL'ESERCIZIO 2023									
255108/0	CONTRIBUTO MININT (PREFETTURA DI NAPOLI) PER LE PRESTAZIONI RESE IN REGIME DI OP AL PERSONALE DELLA POLIZIA LOCALE - IDENNITA DI OP - VINCOLO SPESA CAP. 110827 ARTT. 1,2,3		Capitoli di spesa aggregati ad un unico oggetto della spesa	908.399,57	0,00	11.850,13	11.850,13	0,00	-19.056,47	0,00	0,00	927.456,04
255124/0	TRASFERIMENTO A DESTINAZIONE VINCOLATA DA PARTE DELLA CITTA METROPOLITANA PER LORGANIZZAZIONE DELLEVENTO TAPPA DI NAPOLI DEL GIRO DITALIA 2022 - CAP. SPESA 155124	155124/0	PRESTAZIONI DI SERVIZI PER LA ORGANIZZIONE DELLEVENTO TAPPA DI NAPOLI DEL GIRO DI ITALIA 2022 ENTRATA CAP. 255124	0,00	0,00	244.000,00	244.000,00	0,00	0,00	0,00	0,00	0,00
255131/0	TRASFERIMENTO A DESTINAZIONE VINCOLATA DA PARTE DELLA CITTA METROPOLITANA DI NAPOLI PER GLI ALLESTIMENTI DA		Capitoli di spesa aggregati ad un unico oggetto della spesa	21.026,70	0,00	0,00	0,00	0,00	-150,00	0,00	0,00	21.176,70

ELENCO ANALITICO DELLE RISORSE VINCOLATE NEL RISULTATO DI AMMINISTRAZIONE (*)
2023

Capitolo di entrata	Descrizione	Capitolo di spesa	Descrizione	Risorse vincolate nel risultato di amministrazione al 1/1/2023[1]	Risorse vincolate applicate al bilancio dell'esercizio 2023	Entrate vincolate accertate nell'esercizio 2023	Impegni esercizio 2023 finanziati da entrate vincolate accertate nell'esercizio o da quote vincolate del risultato di amministrazione	Fondo pluriennale vincolato al 31/12/2023 finanziato da entrate vincolate accertate nell'esercizio o da quote vincolate del risultato di amministrazione	Cancellazione di residui attivi vincolati[2] o eliminazione del vincolo su quote del risultato di amministrazione (+) e cancellazione di residui passivi finanziati da risorse vincolate (-) (gestione dei residui)	Cancellazione nell'esercizio 2023 di impegni finanziati dal fondo pluriennale vincolato dopo l'approvazione del rendiconto dell'esercizio 2022 non reimpegnati nell'esercizio 2023	Risorse vincolate nel bilancio al 31/12/2023	Risorse vincolate nel risultato di amministrazione al 31/12/2023
				(a)	*(b)*	*(c)*	*(d)*	*(e)*	*(f)*	*(g)*	*(h)=(b)+(c)-(d) -(e)+(g)*	*(i)=(a)+(c) -(d)-(e)-(f)+(g)*
	REALIZZARSI PRESSO LE 10 MUNICIPALITA IN OCCASIONE DELLE FESTIVITA NATALIZIE 2022/2023											
255133/0	TRASFERIMENTO A DESTINAZIONE VINCOLATA DA PARTE DELLA CITTA METROPOLITANA DI NAPOLI PER IL COFINANZIAMENTO DI UNA SERIE DI INIZIATIVE AFFERENTI LEVENTO NATALE A NAPOLI 2022	155133/0	PRESTAZIONE DI SERVIZI PER LA REALIZZAZIONE DI INIZIATIVE AFFERENTI LEVENTO NATALE A NAPOLI 2022 FINANZIATO DA CITTA METROPOLITANA DI NAPOLI	500,00	0,00	0,00	0,00	0,00	500,00	0,00	0,00	0,00
255134/0	FINANZIAMENTO DALLA CITTA METROPOLITANA DI NAPOLI PER IL PROGETTO ACCADE A NAPOLI - CAP. SPESA 155134 E 155135		Capitoli di spesa aggregati ad un unico oggetto della spesa	0,00	0,00	2.000.000,00	1.969.737,19	0,00	0,00	0,00	30.262,81	30.262,81
255136/0	FINANZIAMENTO DA MINISTERO DELLA CULTURA PER PRESTAZIONI DI SERVIZI PER LA REALIZZAZIONE DI INIZIATIVE AFFERENTI ALLEVENTO NAPOLI CONFERENCE ON CULTURE HARITAGE IN THE 21st CENTURY-CAP. S 155136	155136/0	PRESTAZIONI DI SERVIZI PER LA REALIZZAZIONE DI INIZIATIVE AFFERENTI ALLEVENTO NAPOLI CONFERENCE ON CULTURE HARITAGE IN THE 21st CENTURY FINANZIATO DA MINISTERO DELLA CULTURA - CAP E 255136	0,00	0,00	505.000,00	503.097,43	0,00	0,00	0,00	1.902,57	1.902,57
255200/0	TRASFERIMENTO A DESTINAZIONE VINCOLATA DA PARTE DELLA CITTA' METROPOLITANA DI NAPOLI PER	152543/0	PRESTAZIONE DI SERVIZI PER ORGANIZZAZIONE DI EVENTI ARTISTICI DA REALIZZARSI NEL PERIODO CHE VA DAL	0,00	0,00	865.193,58	824.650,00	0,00	0,00	0,00	40.543,58	40.543,58

ELENCO ANALITICO DELLE RISORSE VINCOLATE NEL RISULTATO DI AMMINISTRAZIONE (*)
2023

Capitolo di entrata	Descrizione	Capitolo di spesa	Descrizione	Risorse vincolate nel risultato di amministrazione al 1/1/2023[1]	Risorse vincolate applicate al bilancio dell'esercizio 2023	Entrate vincolate accertate nell'esercizio 2023	Impegni esercizio 2023 finanziati da entrate vincolate accertate nell'esercizio o da quote vincolate del risultato di amministrazione	Fondo pluriennale vincolato al 31/12/2023 finanziato da entrate vincolate accertate nell'esercizio o da quote vincolate del risultato di amministrazione	Cancellazione di residui attivi vincolati[2] o eliminazione del vincolo su quote del risultato di amministrazione (+) e cancellazione di residui passivi finanziati da risorse vincolate (-) (gestione dei residui)	Cancellazione nell'esercizio 2023 di impegni finanziati dal fondo pluriennale vincolato dopo l'approvazione del rendiconto dell'esercizio 2022 non reimpegnati nell'esercizio 2023	Risorse vincolate nel bilancio al 31/12/2023	Risorse vincolate nel risultato di amministrazione al 31/12/2023
				(a)	*(b)*	*(c)*	*(d)*	*(e)*	*(f)*	*(g)*	*(h)=(b)+(c)-(d) -(e)+(g)*	*(i)=(a)+(c) -(d)-(e)-(f)+(g)*
	L'ORGANIZZAZIONE DI EVENTI ARTISTICI DA REALIZZARSI NEL PERIODO CHE VA DAL MESE DI DICEMBRE 2023 AL 31/09/2023 NELL'AMBITO DEL PROGETTO "LUCI E SUONI DI NAPOLI"		MESE DI DICRMBRE 2023 AL 31/12/2023 - FINANZIATO DA CITTA' METROPOLITANA DI NAPOLI NELL'AMBITO DEL PROGETTO "LUCI E SUONI DI NAPOLI" - VINCOLO CAP									
255201/0	TRASFERIMENTO A DESTINAZIONE VINCOLATA DA PARTE DELLA CITTA' METROPOLITANA DI NAPOLI PER LA REALIZZAZIONE DI ANIMAZIONI LUMINOSE DA REALIZZARE SUL TERRITORIO CITTADINO NEL PERIODO NATALIZIO 2023 NELL'AMBITO DEL PROGETTO "LUCI E SUONI DI NAPOLI". CAP.	152544/0	PRESTAZIONI DI SERVIZI PER LA REALIZZAZIONE NEL PERIODO NATALIZIO DI ANIMAZIONI LUMINOSE SUL TERRITORIO CITTADINO FINANZIATO DA CITTA' METROPOLITANA DI NAPOLI NELL'AMBITO DEL PROGETTO "LUCI E SUONO DI NAPOLI". CAP. E. 255201	0,00	0,00	292.190,00	284.927,44	0,00	0,00	0,00	7.262,56	7.262,56
305201/0	PROVENTI DERIVANTI DALLAPPROVAZIONE DEGLI INTERVENTI DI CUI ALL ART. 92 c.7 bis D.Lgs.163/2006 - VINCOLO SPESA CAPP.134040 (anni precedenti VINCOLO SPESA CAPP.134040/234040) -		AVANZO NON MOVIMENTATO NELL'ESERCIZIO 2023	10.000,00	0,00	0,00	0,00	0,00	0,00	0,00	0,00	10.000,00
305406/0	RESTITUZIONE SOMME DERIVANTI DA ECONOMIE PROGETTO AGENZIA DI CITTADINANZA 2018 PROVENIENTI DA	125406/0	ECONOMIE REGISTRATE SUL PROGETTO AGENZIA DI CITTADINANZA 2018 PROVENIENTI DA CAPITOLO DI SPESA	0,00	0,00	9.518,30	9.139,96	0,00	0,00	0,00	378,34	378,34

ELENCO ANALITICO DELLE RISORSE VINCOLATE NEL RISULTATO DI AMMINISTRAZIONE (*)
2023

Capitolo di entrata	Descrizione	Capitolo di spesa	Descrizione	Risorse vincolate nel risultato di amministrazione al 1/1/2023[1]	Risorse vincolate applicate al bilancio dell'esercizio 2023	Entrate vincolate accertate nell'esercizio 2023	Impegni esercizio 2023 finanziati da entrate vincolate accertate nell'esercizio o da quote vincolate del risultato di amministrazione	Fondo pluriennale vincolato al 31/12/2023 finanziato da entrate vincolate accertate nell'esercizio o da quote vincolate del risultato di amministrazione	Cancellazione di residui attivi vincolati[2] o eliminazione del vincolo su quote del risultato di amministrazione (+) e cancellazione di residui passivi finanziati da risorse vincolate (-) (gestione dei residui)	Cancellazione nell'esercizio 2023 di impegni finanziati dal fondo pluriennale vincolato dopo l'approvazione del rendiconto dell'esercizio 2022 non reimpegnati nell'esercizio 2023	Risorse vincolate nel bilancio al 31/12/2023	Risorse vincolate nel risultato di amministrazione al 31/12/2023
				(a)	*(b)*	*(c)*	*(d)*	*(e)*	*(f)*	*(g)*	*(h)=(b)+(c)-(d) -(e)+(g)*	*(i)=(a)+(c) -(d)-(e)-(f)+(g)*
	CAPITOLO DI ENTRATA 231000 FINANZIATO DA F.N.P.S. 2016) VINCOLO DI SPESA CAP 125406		151081/3 FINANZIATO DA F.N.P.S. 2016) VINCOLO DI ENTRATA CAP 305406									
349004/0	FONDI RESIDUI PROVENIENTI DA EROGAZIONI SOCIO-ASSISTENZIALI DELLA REGIONE CAMPANIA - VINCOLO SPESA CAP. 100204 (anno 2008 finanziava CAPP.28530/2-29810-29 830/3-30220-32420-130 224)		AVANZO NON MOVIMENTATO NELL'ESERCIZIO 2023	1.125,41	0,00	0,00	0,00	0,00	0,00	0,00	0,00	1.125,41
400030/0	TRASFERIMENTI REGIONALI PER LA MOBILITA CICLISTICA - VINCOLO SPESA CAP.233906 (COFIN. CAP.227728) -		AVANZO NON MOVIMENTATO NELL'ESERCIZIO 2023	203.296,00	0,00	0,00	0,00	0,00	0,00	0,00	0,00	203.296,00
400065/0	TRASFERIMENTO REGIONALE PER INTERVENTI DI CUI ALLA L.R.41/87 - VINCOLO SPESA CAP. 200065 (VEDI ANCHE CAPP.730/132160/1321 61)		AVANZO NON MOVIMENTATO NELL'ESERCIZIO 2023	40.000,00	0,00	0,00	0,00	0,00	0,00	0,00	0,00	40.000,00
400110/0	FSC 2007/2013 - DELIBERA CIPE N. 60 DEL 30.04.2012 APQ RIORDINO DEI COLLETTORI NAPOLI ORIENTALE DARSENA-MARINELLA (DGR N.84 DEL 14.03.2013) VINCOLO DI SPESA CAP.200113 - SERVIZIO CICLO		AVANZO NON MOVIMENTATO NELL'ESERCIZIO 2023	6.604.077,91	0,00	0,00	0,00	0,00	0,00	0,00	0,00	6.604.077,91

ELENCO ANALITICO DELLE RISORSE VINCOLATE NEL RISULTATO DI AMMINISTRAZIONE (*)
2023

Capitolo di entrata	Descrizione	Capitolo di spesa	Descrizione	Risorse vincolate nel risultato di amministrazione al 1/1/2023[1]	Risorse vincolate applicate al bilancio dell'esercizio 2023	Entrate vincolate accertate nell'esercizio 2023	Impegni esercizio 2023 finanziati da entrate vincolate accertate nell'esercizio o da quote vincolate del risultato di amministrazione	Fondo pluriennale vincolato al 31/12/2023 finanziato da entrate vincolate accertate nell'esercizio o da quote vincolate del risultato di amministrazione	Cancellazione di residui attivi vincolati[2] o eliminazione del vincolo su quote del risultato di amministrazione (+) e cancellazione di residui passivi finanziati da risorse vincolate (-) (gestione dei residui)	Cancellazione nell'esercizio 2023 di impegni finanziati dal fondo pluriennale vincolato dopo l'approvazione del rendiconto dell'esercizio 2022 non reimpegnati nell'esercizio 2023	Risorse vincolate nel bilancio al 31/12/2023	Risorse vincolate nel risultato di amministrazione al 31/12/2023
				(a)	*(b)*	*(c)*	*(d)*	*(e)*	*(f)*	*(g)*	*(h)=(b)+(c)-(d) -(e)+(g)*	*(i)=(a)+(c) -(d)-(e)-(f)+(g)*
	INTEGRATO DELLE ACQUE											
400114/0	FINANZIAMENTO STATALE-MINISTERO DELLAMBIENTE PGM MIGLIORAMENTO DELLA QUALITA DELLARIA NELLE AREE URBANE E PER IL POTENZIAMENTO DEL TRASPORTO PUBBLICO. VINCOLO DI SPESA CAP. 236094		AVANZO NON MOVIMENTATO NELL'ESERCIZIO 2023	200.000,00	0,00	0,00	0,00	0,00	0,00	0,00	0,00	200.000,00
400115/0	FINANZIAMENTO A VALERE SULL ASSE 3 AZIONE 3.1.1 DEL PROGRAMMA OPERATIVO NAZIONALE LEGALITA 2014-2020 PER LA REALIZZAZIONE DI UN CENTRO PER L ACCOGLIENZA E L INTEGRAZIONE DEGLI IMMIGRATI REGOLARI, DEI RICHIEDENTI ASILO E TITOLARI DI PROTEZIONE INTE		AVANZO NON MOVIMENTATO NELL'ESERCIZIO 2023	229.761,04	0,00	0,00	0,00	0,00	0,00	0,00	0,00	229.761,04
400116/0	FINANZIAMENTO POR FESR 2007/2013 - GRANDE PROGETTO ASSE VI OB. OP. 6.2. PER RIQUALIFICAZIONE URBANA AREA PORTUALE NAPOLI EST - SPESA CAP. 200116 ARTICOLATO		VARI CAPITOLI DI SPESA	3.626.975,47	90.000,00	0,00	90.000,00	0,00	-6.179,00	0,00	0,00	3.543.154,47
400118/0	FINANZIAMENTO POC 2014-2020 PER RIQUALIFICAZIONE		VARI CAPITOLI DI SPESA	308.536,88	0,00	0,00	0,00	0,00	302.553,84	0,00	0,00	5.983,04

ELENCO ANALITICO DELLE RISORSE VINCOLATE NEL RISULTATO DI AMMINISTRAZIONE (*)
2023

Capitolo di entrata	Descrizione	Capitolo di spesa	Descrizione	Risorse vincolate nel risultato di amministrazione al 1/1/2023[1]	Risorse vincolate applicate al bilancio dell'esercizio 2023	Entrate vincolate accertate nell'esercizio 2023	Impegni esercizio 2023 finanziati da entrate vincolate accertate nell'esercizio o da quote vincolate del risultato di amministrazione	Fondo pluriennale vincolato al 31/12/2023 finanziato da entrate vincolate accertate nell'esercizio o da quote vincolate del risultato di amministrazione	Cancellazione di residui attivi vincolati[2] o eliminazione del vincolo su quote del risultato di amministrazione (+) e cancellazione di residui passivi finanziati da risorse vincolate (-) (gestione dei residui)	Cancellazione nell'esercizio 2023 di impegni finanziati dal fondo pluriennale vincolato dopo l'approvazione del rendiconto dell'esercizio 2022 non reimpegnati nell'esercizio 2023	Risorse vincolate nel bilancio al 31/12/2023	Risorse vincolate nel risultato di amministrazione al 31/12/2023
				(a)	*(b)*	*(c)*	*(d)*	*(e)*	*(f)*	*(g)*	*(h)=(b)+(c)-(d) -(e)+(g)*	*(i)=(a)+(c) -(d)-(e)-(f)+(g)*
	URBANISTICA E AMBIENTALE DELL ASSE COSTIERO, TRATTA VIA VESPUCCI/VIA PONTE DEI FRANCESI - SPESA CAP. 200118 -											
400150/0	FINANZIAMENTO POR CAMPANIA FESR 2014/2020 ASSE 8 OBIETTIVO SPECIFICO 9.3 - AZIONE 9.3.1 - NIDI E MICRONIDI - VINCOLO SPESA CAP. 200250 ARTT. 1-2-3		Capitoli di spesa aggregati ad un unico oggetto della spesa	44.250,31	0,00	0,00	0,00	0,00	-318,04	0,00	0,00	44.568,35
400900/0	CONTRIBUTO STRAORDINARIO DEL MINISTERO INTERNO - DIPARTIMENTO PER LE LIBERTA CIVILI E LIMMIGRAZIONE PER ASSICURARE LACCOGLIENZA ED ASSISTENZA AI RIFUGIATI - VINCOLO SPESA CAP.202900		AVANZO NON MOVIMENTATO NELL'ESERCIZIO 2023	239.848,90	0,00	0,00	0,00	0,00	0,00	0,00	0,00	239.848,90
400924/0	FINANZIAMENTO MINISTERO INFRASTRUTTURE E TRASPORTI PER INTERVENTI DI EDILIZIA RESIDENZIALE ED URBANIZZAZIONI CONTRATTO DI QUARTIERE II AMBITO PIANURA - VINCOLO SPESA CAP.200924 ART. 1		AVANZO NON MOVIMENTATO NELL'ESERCIZIO 2023	1.286,69	0,00	0,00	0,00	0,00	0,00	0,00	0,00	1.286,69
400926/0	SVINCOLO DELLA CASSA DD.PP. DELLA SOMMA DEPOSITATA		AVANZO NON MOVIMENTATO NELL'ESERCIZIO 2023	434.276,80	0,00	0,00	0,00	0,00	0,00	0,00	0,00	434.276,80

ELENCO ANALITICO DELLE RISORSE VINCOLATE NEL RISULTATO DI AMMINISTRAZIONE (*)
2023

Capitolo di entrata	Descrizione	Capitolo di spesa	Descrizione	Risorse vincolate nel risultato di amministrazione al 1/1/2023[1]	Risorse vincolate applicate al bilancio dell'esercizio 2023	Entrate vincolate accertate nell'esercizio 2023	Impegni esercizio 2023 finanziati da entrate vincolate accertate nell'esercizio o da quote vincolate del risultato di amministrazione	Fondo pluriennale vincolato al 31/12/2023 finanziato da entrate vincolate accertate nell'esercizio o da quote vincolate del risultato di amministrazione	Cancellazione di residui attivi vincolati[2] o eliminazione del vincolo su quote del risultato di amministrazione (+) e cancellazione di residui passivi finanziati da risorse vincolate (-) (gestione dei residui)	Cancellazione nell'esercizio 2023 di impegni finanziati dal fondo pluriennale vincolato dopo l'approvazione del rendiconto dell'esercizio 2022 non reimpegnati nell'esercizio 2023	Risorse vincolate nel bilancio al 31/12/2023	Risorse vincolate nel risultato di amministrazione al 31/12/2023
				(a)	*(b)*	*(c)*	*(d)*	*(e)*	*(f)*	*(g)*	*(h)=(b)+(c)-(d) -(e)+(g)*	*(i)=(a)+(c) -(d)-(e)-(f)+(g)*
	PER LESPROPRIO EREDI CARBONELLI PASQUALE REVOCATA CON D.S. 1 DEL 31.08.2009 SPESA CAP. 200786											
401122/0	TRASFERIMENTI COMMISSARIO DI GOVERNO GESTIONE STRALCIO PER IL COMPLETAMENTO DELLE INIZIATIVE DI CUI ALLOPCM 3158/01 EMERGENZA NUBIFRAGIO - SPESA CAP. 201122		AVANZO NON MOVIMENTATO NELL'ESERCIZIO 2023	191.006,56	0,00	0,00	0,00	0,00	0,00	0,00	0,00	191.006,56
401617/2	PNRR M5C2 - INVESTIMENTI 1.2 -CUP B64H22000330006- AVVISO 1/2022 PERCORSI DI AUTONOMIA PERSONE CON DISABILITA - SPESA CAP. 201617 ARTT 2 E 5	201617/5	PNRR M5C2 - 1.2 -CUP B64H22000330006- AVVISO 1/2 - PERCORSI DI AUTONOMIA PERSONE CON DISABILITA - RIQUALIFICAZIONE E ADEGUAMENTO IMPIANTISTICO IMMOBILE SITO IN VIA BRIGATA BOLOGNA - ENTRATA CAP. 401617/2	0,00	0,00	31.961,03	250,00	31.711,03	0,00	0,00	0,00	0,00
401620/0	MIT FONDO DATECI SPAZIO - NA PLAY GROUND PARCO CAMALDOLI SUD - CUP B6H22001400001- VINCOLO CAP. SPESA 201640.	201640/0	MIT FONDO DATECI SPAZIO - NA PLAY GROUND PARCO CAMALDOLI SUD - CUP B6H22001400001-VINCOLO DI ENTRATA CAP.401620	0,00	0,00	150.000,00	0,00	0,00	0,00	0,00	150.000,00	150.000,00
401641/0	MIT FONDO DATECI SPAZIO - NA PLAY GROUND PARCO	201641/0	MIT FONDO DATECI SPAZIO - NA PLAY GROUND PARCO	0,00	0,00	150.000,00	0,00	0,00	0,00	0,00	150.000,00	150.000,00

ELENCO ANALITICO DELLE RISORSE VINCOLATE NEL RISULTATO DI AMMINISTRAZIONE (*)
2023

Capitolo di entrata	Descrizione	Capitolo di spesa	Descrizione	Risorse vincolate nel risultato di amministrazione al 1/1/2023[1]	Risorse vincolate applicate al bilancio dell'esercizio 2023	Entrate vincolate accertate nell'esercizio 2023	Impegni esercizio 2023 finanziati da entrate vincolate accertate nell'esercizio o da quote vincolate del risultato di amministrazione	Fondo pluriennale vincolato al 31/12/2023 finanziato da entrate vincolate accertate nell'esercizio o da quote vincolate del risultato di amministrazione	Cancellazione di residui attivi vincolati[2] o eliminazione del vincolo su quote del risultato di amministrazione (+) e cancellazione di residui passivi finanziati da risorse vincolate (-) (gestione dei residui)	Cancellazione nell'esercizio 2023 di impegni finanziati dal fondo pluriennale vincolato dopo l'approvazione del rendiconto dell'esercizio 2022 non reimpegnati nell'esercizio 2023	Risorse vincolate nel bilancio al 31/12/2023	Risorse vincolate nel risultato di amministrazione al 31/12/2023
				(a)	*(b)*	*(c)*	*(d)*	*(e)*	*(f)*	*(g)*	*(h)=(b)+(c)-(d) -(e)+(g)*	*(i)=(a)+(c) -(d)-(e)-(f)+(g)*
	MARIANELLA - CUP B6H22001410001 RIF.SPESA 201641		MARIANELLA - CUP B6H22001400001 cap entrata 401641									
401702/0	FINANZIAMENTO REGIONALE PER RIQUALIFICAZIONE AREE MERCATALI - VINCOLO SPESA CAP.240135		AVANZO NON MOVIMENTATO NELL'ESERCIZIO 2023	1.699,46	0,00	0,00	0,00	0,00	0,00	0,00	0,00	1.699,46
401924/0	FINANZIATO DAL MIBACT - FONDO PER L ATTUAZIONE DEL PROGETTO TERRITORIALE INTEGRATO PER LA RIQUALIFICAZIONE DELLAREA VERGINI - SANITA A NAPOLI - VINCOLO SPESA CAPP. 101924-202924-102924 - (nota)		AVANZO NON MOVIMENTATO NELL'ESERCIZIO 2023	85.000,00	0,00	0,00	0,00	0,00	0,00	0,00	0,00	85.000,00
401924/0	FINANZIATO DAL MIBACT - FONDO PER L ATTUAZIONE DEL PROGETTO TERRITORIALE INTEGRATO PER LA RIQUALIFICAZIONE DELLAREA VERGINI - SANITA A NAPOLI - VINCOLO SPESA CAPP. 101924-202924-102924 - (nota)		Capitoli di spesa aggregati ad un unico oggetto della spesa	88.888,88	31.690,05	0,00	2.801,17	28.888,88	0,00	0,00	0,00	57.198,83
402001/0	TRASFERIMENTI STATALI LEGGE 219/1981 - SPESA CAP 43220 -		Capitoli di spesa aggregati ad un unico oggetto della spesa	9.156.942,29	4.899.594,49	0,00	4.705.703,76	95.541,53	-54.187,22	0,00	98.349,20	4.409.884,22
402062/0	CONTRIBUTO STATALE L.23/96 PER		AVANZO NON MOVIMENTATO	4.226,85	0,00	0,00	0,00	0,00	0,00	0,00	0,00	4.226,85

ELENCO ANALITICO DELLE RISORSE VINCOLATE NEL RISULTATO DI AMMINISTRAZIONE (*)
2023

Capitolo di entrata	Descrizione	Capitolo di spesa	Descrizione	Risorse vincolate nel risultato di amministrazione al 1/1/2023[1]	Risorse vincolate applicate al bilancio dell'esercizio 2023	Entrate vincolate accertate nell'esercizio 2023	Impegni esercizio 2023 finanziati da entrate vincolate accertate nell'esercizio o da quote vincolate del risultato di amministrazione	Fondo pluriennale vincolato al 31/12/2023 finanziato da entrate vincolate accertate nell'esercizio o da quote vincolate del risultato di amministrazione	Cancellazione di residui attivi vincolati[2] o eliminazione del vincolo su quote del risultato di amministrazione (+) e cancellazione di residui passivi finanziati da risorse vincolate (-) (gestione dei residui)	Cancellazione nell'esercizio 2023 di impegni finanziati dal fondo pluriennale vincolato dopo l'approvazione del rendiconto dell'esercizio 2022 non reimpegnati nell'esercizio 2023	Risorse vincolate nel bilancio al 31/12/2023	Risorse vincolate nel risultato di amministrazione al 31/12/2023
				(a)	*(b)*	*(c)*	*(d)*	*(e)*	*(f)*	*(g)*	*(h)=(b)+(c)-(d) -(e)+(g)*	*(i)=(a)+(c) -(d)-(e)-(f)+(g)*
	MANUTENZIONE STRAORDINARIA EDIFICI SCOLASTICI - VINCOLO SPESA CAP. 242621 -		NELL'ESERCIZIO 2023									
402111/0	FINANZIAMENTO STATALE MINISTERO AMBIENTE SPERIMENTAZIONE DEL PROTOTIPO DI BICICLETTA A PEDALATA ASSISTITA AD ALTO RENDIMENTO E AD EMISSIONE ZERO - VINCOLO SPESA CAPP. 221333 -121333 - 121335 -121334		AVANZO NON MOVIMENTATO NELL'ESERCIZIO 2023	5.571,38	0,00	0,00	0,00	0,00	0,00	0,00	0,00	5.571,38
402120/0	FINANZIAMENTO STATALE LEGGE OBIETTIVO PER LINEA 1 METROPOLITANA DI NAPOLI TRATTA DANTE-GARIBALDI-CENTRO DIREZIONALE - VINCOLO SPESA CAP. 202120 (COFINANZ.POR CAMPANIA CAPP.403530/203530) -		AVANZO NON MOVIMENTATO NELL'ESERCIZIO 2023	190,00	0,00	0,00	0,00	0,00	0,00	0,00	0,00	190,00
402121/11	TRASFERIMENTI COMMISSARIO DI GOVERNO GESTIONE STRALCIO PER IL COMPLETAMENTO DELLE INIZIATIVE DI CUI ALLOPCM 3566/2007 PER RISANAMENTO IGIENICO SANITARIO LITORALE SAN GIOVANNI A	202121/11	INTERVENTI EMERGENZA SOTTOSUOLO PER RISANAMENTO IGIENICO DEL LITORALE SAN GIOVANNI A TEDUCCIO CON RIQUALIFICAZIONE FUNZIONALE DEL COLLETTORE DI VOLLA E PARTE	0,00	0,00	13.538,09	0,00	0,00	0,00	0,00	13.538,09	13.538,09

ELENCO ANALITICO DELLE RISORSE VINCOLATE NEL RISULTATO DI AMMINISTRAZIONE (*)
2023

Capitolo di entrata	Descrizione	Capitolo di spesa	Descrizione	Risorse vincolate nel risultato di amministrazione al 1/1/2023[1]	Risorse vincolate applicate al bilancio dell'esercizio 2023	Entrate vincolate accertate nell'esercizio 2023	Impegni esercizio 2023 finanziati da entrate vincolate accertate nell'esercizio o da quote vincolate del risultato di amministrazione	Fondo pluriennale vincolato al 31/12/2023 finanziato da entrate vincolate accertate nell'esercizio o da quote vincolate del risultato di amministrazione	Cancellazione di residui attivi vincolati[2] o eliminazione del vincolo su quote del risultato di amministrazione (+) e cancellazione di residui passivi finanziati da risorse vincolate (-) (gestione dei residui)	Cancellazione nell'esercizio 2023 di impegni finanziati dal fondo pluriennale vincolato dopo l'approvazione del rendiconto dell'esercizio 2022 non reimpegnati nell'esercizio 2023	Risorse vincolate nel bilancio al 31/12/2023	Risorse vincolate nel risultato di amministrazione al 31/12/2023
				(a)	*(b)*	*(c)*	*(d)*	*(e)*	*(f)*	*(g)*	*(h)=(b)+(c)-(d) -(e)+(g)*	*(i)=(a)+(c) -(d)-(e)-(f)+(g)*
	TEDUCCIO - COLLETTORE DI VOLLA - SPESA CAP. 202121/11 -		DELLA RETE ADDUTTRICE - ENTRATA CAP. 402121/11									
402121/15	TRASFERIMENTI COMMISSARIO DI GOVERNO GESTIONE STRALCIO PER IL COMPLETAMENTO DELLE INIZIATIVE DI CUI ALLOPCM 3566/2007 PER RISANAMENTO IGIENICO SANITARIO E IDROGEOLOGICO DEL VALLONE SAN ROCCO I STRALCIO - SPESA CAP. 202121/15		AVANZO NON MOVIMENTATO NELL'ESERCIZIO 2023	217.293,17	0,00	0,00	0,00	0,00	0,00	0,00	0,00	217.293,17
402121/27	TRASFERIMENTI COMMISSARIO DI GOVERNO GESTIONE STRALCIO PER IL COMPLETAMENTO DELLE INIZIATIVE DI CUI ALLOPCM 3566/2007 PER REALIZZAZIONE DEL SISTEMA FOGNARIO COLLINA CAMALDOLI 1 STRALCIO - SPESA CAP. 202121 ART.27		AVANZO NON MOVIMENTATO NELL'ESERCIZIO 2023	4.903,91	0,00	0,00	0,00	0,00	0,00	0,00	0,00	4.903,91
402121/30	TRASFERIMENTI COMMISSARIO DI GOVERNO GESTIONE STRALCIO PER IL COMPLETAMENTO DELLE INIZIATIVE DI CUI ALLOPCM 3566/2007 PER RISTRUTTURAZIONE DEL NODO FOGNARIO DI VIA A. FALCONE		AVANZO NON MOVIMENTATO NELL'ESERCIZIO 2023	1.668,45	0,00	0,00	0,00	0,00	0,00	0,00	0,00	1.668,45

ELENCO ANALITICO DELLE RISORSE VINCOLATE NEL RISULTATO DI AMMINISTRAZIONE (*)
2023

Capitolo di entrata	Descrizione	Capitolo di spesa	Descrizione	Risorse vincolate nel risultato di amministrazione al 1/1/2023[1]	Risorse vincolate applicate al bilancio dell'esercizio 2023	Entrate vincolate accertate nell'esercizio 2023	Impegni esercizio 2023 finanziati da entrate vincolate accertate nell'esercizio o da quote vincolate del risultato di amministrazione	Fondo pluriennale vincolato al 31/12/2023 finanziato da entrate vincolate accertate nell'esercizio o da quote vincolate del risultato di amministrazione	Cancellazione di residui attivi vincolati[2] o eliminazione del vincolo su quote del risultato di amministrazione (+) e cancellazione di residui passivi finanziati da risorse vincolate (-) (gestione dei residui)	Cancellazione nell'esercizio 2023 di impegni finanziati dal fondo pluriennale vincolato dopo l'approvazione del rendiconto dell'esercizio 2022 non reimpegnati nell'esercizio 2023	Risorse vincolate nel bilancio al 31/12/2023	Risorse vincolate nel risultato di amministrazione al 31/12/2023
				(a)	*(b)*	*(c)*	*(d)*	*(e)*	*(f)*	*(g)*	*(h)=(b)+(c)-(d) -(e)+(g)*	*(i)=(a)+(c) -(d)-(e)-(f)+(g)*
	CALATA S. FRANCESCO COLATOIO PASTORE LAGANA E COLLETTRICE MONTELLA E COMPL											
402121/31	TRASFERIMENTI COMMISSARIO DI GOVERNO GESTIONE STRALCIO PER IL COMPLETAMENTO DELLE INIZIATIVE DI CUI ALLO PCM 3566/2007 PER REALIZZAZIONE SISTEMA FOGNARIO COLLINA DEI CAMALDOLI II STRALCIO SPESA CAP. 202121 ART. 31 -	202121/38	INTERVENTI DI EMERGENZA SOTTOSUOLO PER REALIZZAZIONE SISTEMA FOGNARIO COLLINA CAMALDOLI II STRALCIO PROVENIENTE DA APPLICAZIONE AVANZO VINCOLATO REIMPUTATO ATTRAVERSO UTILIZZO FPV (202121/45) (ENTRATA CAP. 0/174 - VEDI C	0,01	0,00	0,00	0,00	0,00	0,00	0,04	0,04	0,05
402121/36	TRASFERIMENTI COMMISSARIO DI GOVERNO GESTIONE STRALCIO PER IL COMPLETAMENTO DELLE INIZIATIVE DI CUI ALLO PCM 3566/2007 PER INTERVENTI DI RIASSETTO IDROGEOLOGICO E ADEGUAMENTO RETI FOGNARIE AREA FUORIGROTTA PANTHEON - I STRALCIO - SPESA CAP. 202121 A		AVANZO NON MOVIMENTATO NELL'ESERCIZIO 2023	1.216,83	0,00	0,00	0,00	0,00	0,00	0,00	0,00	1.216,83
402122/0	COMPLETAMENTO ATTIVITA DEL CESSATO		AVANZO NON MOVIMENTATO NELL'ESERCIZIO 2023	0,01	0,00	0,00	0,00	0,00	0,00	0,00	0,00	0,01

ELENCO ANALITICO DELLE RISORSE VINCOLATE NEL RISULTATO DI AMMINISTRAZIONE (*)
2023

Capitolo di entrata	Descrizione	Capitolo di spesa	Descrizione	Risorse vincolate nel risultato di amministrazione al 1/1/2023[1]	Risorse vincolate applicate al bilancio dell'esercizio 2023	Entrate vincolate accertate nell'esercizio 2023	Impegni esercizio 2023 finanziati da entrate vincolate accertate nell'esercizio o da quote vincolate del risultato di amministrazione	Fondo pluriennale vincolato al 31/12/2023 finanziato da entrate vincolate accertate nell'esercizio o da quote vincolate del risultato di amministrazione	Cancellazione di residui attivi vincolati[2] o eliminazione del vincolo su quote del risultato di amministrazione (+) e cancellazione di residui passivi finanziati da risorse vincolate (-) (gestione dei residui)	Cancellazione nell'esercizio 2023 di impegni finanziati dal fondo pluriennale vincolato dopo l'approvazione del rendiconto dell'esercizio 2022 non reimpegnati nell'esercizio 2023	Risorse vincolate nel bilancio al 31/12/2023	Risorse vincolate nel risultato di amministrazione al 31/12/2023
				(a)	*(b)*	*(c)*	*(d)*	*(e)*	*(f)*	*(g)*	*(h)=(b)+(c)-(d) -(e)+(g)*	*(i)=(a)+(c) -(d)-(e)-(f)+(g)*
	COMMISSARIO DELEGATO PER INTERVENTI EMERGENZA SOTTOSUOLO - VINCOLO SPESA CAP 202122 -											
402123/0	FINANZIAMENTO MINISTERO DELLAMBIETE E DELLA TUTELA DEL TERRITORIO E DEL MARE - FONDO PER LA PROGETTAZIONE DEGLI INTERVENTI CONTRO IL DISSESTO IDROGEOLOGICO - SPESA CAP. 203123 -		AVANZO NON MOVIMENTATO NELL'ESERCIZIO 2023	360,00	0,00	0,00	0,00	0,00	0,00	0,00	0,00	360,00
402130/0	FINANZIAMENTO F.I.O./83 - PROG. 19 - DESTINATO ALLA REALIZZAZIONE DEL PARCO URBANO ATTREZZATO NELLE AREE DELLO SVINCOLO VOMERO DELLA TANGENZIALE - VINCOLO SPESA CAP. 202130 -	202130/0	REALIZZAZIONE PARCO URBANO ATTREZZATO NELLE AREE DELLO SVINCOLO VOMERO DELLA TANGENZIALE DI NAPOLI - FINANZ. F.I.O./83 PROG.19 VINCOLO ENTRATA CAP.402130	2.542.973,21	0,00	0,00	0,00	0,00	-11.283,16	0,00	0,00	2.554.256,37
402150/0	PROGRAMMA STRAORDINARIO STRALCIO DI INTERVENTI URGENTI SUL PATRIMONIO SCOLASTICO FINALIZZATI ALLA MESSA IN SICUREZZA, PREVENZIONE E RIDUZIONE DEL RISCHIO CONNESSO ALLA VULNERABILITA DEGLI ELEMENTI		Capitoli di spesa aggregati ad un unico oggetto della spesa	2.581.398,76	0,00	0,00	0,00	0,00	-3.392,16	0,00	0,00	2.584.790,92

ELENCO ANALITICO DELLE RISORSE VINCOLATE NEL RISULTATO DI AMMINISTRAZIONE (*)
2023

Capitolo di entrata	Descrizione	Capitolo di spesa	Descrizione	Risorse vincolate nel risultato di amministrazione al 1/1/2023[1]	Risorse vincolate applicate al bilancio dell'esercizio 2023	Entrate vincolate accertate nell'esercizio 2023	Impegni esercizio 2023 finanziati da entrate vincolate accertate nell'esercizio o da quote vincolate del risultato di amministrazione	Fondo pluriennale vincolato al 31/12/2023 finanziato da entrate vincolate accertate nell'esercizio o da quote vincolate del risultato di amministrazione	Cancellazione di residui attivi vincolati[2] o eliminazione del vincolo su quote del risultato di amministrazione (+) e cancellazione di residui passivi finanziati da risorse vincolate (-) (gestione dei residui)	Cancellazione nell'esercizio 2023 di impegni finanziati dal fondo pluriennale vincolato dopo l'approvazione del rendiconto dell'esercizio 2022 non reimpegnati nell'esercizio 2023	Risorse vincolate nel bilancio al 31/12/2023	Risorse vincolate nel risultato di amministrazione al 31/12/2023
				(a)	*(b)*	*(c)*	*(d)*	*(e)*	*(f)*	*(g)*	*(h)=(b)+(c)-(d) -(e)+(g)*	*(i)=(a)+(c) -(d)-(e)-(f)+(g)*
	ANCHE NON STRUTTURALI DEGLI EDIFICI SCOLASTICI - FINA											
402152/0	PROGRAMMA STRAORDINARIO INTERVENTI URGENTI SUL PATRIMONIO SCOLASTICO PER LA MESSA IN SICUREZZA, PREVENZIONE E RIDUZIONE RISCHIO CONNESSO ALLA VULNERABILITA DEGLI ELEMENTI ANCHE NON STRUTTURALI DELLISTITUTO COMPRENSIVO CASANOVA IN VIA SETTEMBRINI RICA		AVANZO NON MOVIMENTATO NELL'ESERCIZIO 2023	117.170,00	0,00	0,00	0,00	0,00	0,00	0,00	0,00	117.170,00
402154/0	FONDO PER L ATTUAZIONE DEL PROGRAMMA STRAORDINARIO DI INTERVENTO PER LA RIQUALIFICAZIONE DELLE PERIFERIE - SPESA CAPP. 202154 - 202155		AVANZO NON MOVIMENTATO NELL'ESERCIZIO 2023	1.978.879,21	0,00	0,00	0,00	0,00	0,00	0,00	0,00	1.978.879,21
402163/0	FINANZIAMENTO ANCI PER COLONNA MOBILE ENTI LOCALI PER ACQUISTO E MANUTENZIONE DEI MEZZI OCCORRENTI PER LE OPERAZIONI DI CONCORSO AL SOCCORSO ALLA POPOLAZIONE CIVILE - SPESA CAP. 202163	202163/0	FINANZIAMENTO ANCI PER COLONNA MOBILE ENTI LOCALI PER L'ACQUISTO E LA MANUTENZIONE DEI MEZZI OCCORRENTI PER LE OPERAZIONI DI CONCORSO AL SOCCORSO ALLA POPOLAZIONE CIVILE - ENTRATA CAP. 402163	0,00	0,00	1.702.171,45	0,00	0,00	0,00	0,00	1.702.171,45	1.702.171,45
402165/0	PROGRAMMA		Capitoli di spesa	183.497,51	85.278,00	0,00	0,00	83.203,53	0,00	0,00	2.074,47	100.293,98

ELENCO ANALITICO DELLE RISORSE VINCOLATE NEL RISULTATO DI AMMINISTRAZIONE (*)
2023

Capitolo di entrata	Descrizione	Capitolo di spesa	Descrizione	Risorse vincolate nel risultato di amministrazione al 1/1/2023[1]	Risorse vincolate applicate al bilancio dell'esercizio 2023	Entrate vincolate accertate nell'esercizio 2023	Impegni esercizio 2023 finanziati da entrate vincolate accertate nell'esercizio o da quote vincolate del risultato di amministrazione	Fondo pluriennale vincolato al 31/12/2023 finanziato da entrate vincolate accertate nell'esercizio o da quote vincolate del risultato di amministrazione	Cancellazione di residui attivi vincolati[2] o eliminazione del vincolo su quote del risultato di amministrazione (+) e cancellazione di residui passivi finanziati da risorse vincolate (-) (gestione dei residui)	Cancellazione nell'esercizio 2023 di impegni finanziati dal fondo pluriennale vincolato dopo l'approvazione del rendiconto dell'esercizio 2022 non reimpegnati nell'esercizio 2023	Risorse vincolate nel bilancio al 31/12/2023	Risorse vincolate nel risultato di amministrazione al 31/12/2023
				(a)	*(b)*	*(c)*	*(d)*	*(e)*	*(f)*	*(g)*	*(h)=(b)+(c)-(d) -(e)+(g)*	*(i)=(a)+(c) -(d)-(e)-(f)+(g)*
	OPERATIVO COMPLEMENTARE 2014-2020 POC LINEA DI INTERVENTO AMBIENTE E TERRITORIO AZIONE OPERATIVA COMPLEMENTO DEL PROGRAMMA DI INTERVENTI PER IL FINANZIAMENTO DELLA PIANIFICAZIONE DI EMERGENZA COMUNALE - INTERCOMUNALE DI PROTEZIONE CIVILE		aggregati ad un unico oggetto della spesa									
402177/0	FINANZIAMENTO PON SICUREZZA DELIB.REG.1632 DEL 18/10/2006 PER ADEGUAMENTO BENI CONFISCATI - VINCOLO SPESA CAP. 204177		AVANZO NON MOVIMENTATO NELL'ESERCIZIO 2023	23.962,80	0,00	0,00	0,00	0,00	0,00	0,00	0,00	23.962,80
402195/0	FIN MIT - PROVV. INTERREG. OO.PP. PER PROGR. STRAORD. INTERVENTI URGENTI SUL PATR. SCOL. MESSA IN SICUREZZA, PREV. E RIDUZ. DEL RISCHIO, ANCHE NON STRUTTURALE ED. SCOL. A VALERE SULLE RISORSE DI CUI ALLART.18, LETT.b), DEL DL N. 185/2008 NELLAMBITO		AVANZO NON MOVIMENTATO NELL'ESERCIZIO 2023	110.425,14	0,00	0,00	0,00	0,00	0,00	0,00	0,00	110.425,14
402200/0	PIANO STRATEGICODELLA		AVANZO NON MOVIMENTATO	19.733,88	0,00	0,00	0,00	0,00	0,00	0,00	0,00	19.733,88

ELENCO ANALITICO DELLE RISORSE VINCOLATE NEL RISULTATO DI AMMINISTRAZIONE (*)
2023

Capitolo di entrata	Descrizione	Capitolo di spesa	Descrizione	Risorse vincolate nel risultato di amministrazione al 1/1/2023[1]	Risorse vincolate applicate al bilancio dell'esercizio 2023	Entrate vincolate accertate nell'esercizio 2023	Impegni esercizio 2023 finanziati da entrate vincolate accertate nell'esercizio o da quote vincolate del risultato di amministrazione	Fondo pluriennale vincolato al 31/12/2023 finanziato da entrate vincolate accertate nell'esercizio o da quote vincolate del risultato di amministrazione	Cancellazione di residui attivi vincolati[2] o eliminazione del vincolo su quote del risultato di amministrazione (+) e cancellazione di residui passivi finanziati da risorse vincolate (-) (gestione dei residui)	Cancellazione nell'esercizio 2023 di impegni finanziati dal fondo pluriennale vincolato dopo l'approvazione del rendiconto dell'esercizio 2022 non reimpegnati nell'esercizio 2023	Risorse vincolate nel bilancio al 31/12/2023	Risorse vincolate nel risultato di amministrazione al 31/12/2023
				(a)	*(b)*	*(c)*	*(d)*	*(e)*	*(f)*	*(g)*	*(h)=(b)+(c)-(d) -(e)+(g)*	*(i)=(a)+(c) -(d)-(e)-(f)+(g)*
	CITTA METROPOLITANA DI NAPOLI A VALERE SUI FONDI STANZIATI CON DELIBERAZIONE DEL CONSIGLIO METROPOLITANO N. 144 DEL 28/07/2021 - LAVORI PER LA REALIZZAZIONE AREA GIOCHI INCLUSIVI NELLA VILLETTA COMUNALE CHIAIANO E NELLAREA A VER		NELL'ESERCIZIO 2023									
402224/0	TRASFERIMENTO FONDI DALLA CITTA METROPOLITANA DI NAPOLI NELLAMBITO DEL PIANO STRATEGICO PER LESECUZIONE DEI LAVORI DI MESSA IN SICUREZZA DELLA VIABILITA LEGATI AL GIRO DITALIA 2023 - SPESA CAP. 202224 ARTT. 1/2/3/4/5/6/7/8/9/10		Capitoli di spesa aggregati ad un unico oggetto della spesa	0,00	0,00	6.049.671,17	5.911.746,08	0,00	0,00	0,00	137.925,09	137.925,09
402300/1	FINANZIAMENTO AI SENSI DEL DPCM 2 DICEMBRE 2019 - ADDENDUM II AL PIANO OPERATIVO AMBIENTE - FSC 2014/2020 DELIBERA CIPE N.11/2018 E N. 31/2018 . DECRETO N. 10/2021 COMMISSARIO STRAORDINARIO DELEGATO EX ART. 10 co 1 D.L. 91/2014 - ADEGUAMENTO COLLETT	222300/1	FINANZIAMENTO AI SENSI DEL DPCM 2 DICEMBRE 2019 - ADDENDUM II AL PIANO OPERATIVO AMBIENTE - FSC 2014/2020 DELIBERA CIPE N.11/2018 E N. 31/2018 . DECRETO N. 10/2021 COMMISSARIO STRAORDINARIO DELEGATO EX ART. 10 co 1 D.L. 91/2014 - ADEGUAMENTO COLLETT	0,00	0,00	8.423.919,38	8.169.799,38	254.120,00	0,00	0,00	0,00	0,00

ELENCO ANALITICO DELLE RISORSE VINCOLATE NEL RISULTATO DI AMMINISTRAZIONE (*)
2023

Capitolo di entrata	Descrizione	Capitolo di spesa	Descrizione	Risorse vincolate nel risultato di amministrazione al 1/1/2023[1]	Risorse vincolate applicate al bilancio dell'esercizio 2023	Entrate vincolate accertate nell'esercizio 2023	Impegni esercizio 2023 finanziati da entrate vincolate accertate nell'esercizio o da quote vincolate del risultato di amministrazione	Fondo pluriennale vincolato al 31/12/2023 finanziato da entrate vincolate accertate nell'esercizio o da quote vincolate del risultato di amministrazione	Cancellazione di residui attivi vincolati[2] o eliminazione del vincolo su quote del risultato di amministrazione (+) e cancellazione di residui passivi finanziati da risorse vincolate (-) (gestione dei residui)	Cancellazione nell'esercizio 2023 di impegni finanziati dal fondo pluriennale vincolato dopo l'approvazione del rendiconto dell'esercizio 2022 non reimpegnati nell'esercizio 2023	Risorse vincolate nel bilancio al 31/12/2023	Risorse vincolate nel risultato di amministrazione al 31/12/2023
				(a)	*(b)*	*(c)*	*(d)*	*(e)*	*(f)*	*(g)*	*(h)=(b)+(c)-(d) -(e)+(g)*	*(i)=(a)+(c) -(d)-(e)-(f)+(g)*
402300/2	FINANZIAMENTO AI SENSI DEL DPCM 2 DICEMBRE 2019 - ADDENDUM II AL PIANO OPERATIVO AMBIENTE - FSC 2014/2020 DELIBERA CIPE N.11/2018 E N. 31/2018 . DECRETO N. 10/2021 COMMISSARIO STRAORDINARIO DELEGATO EX ART. 10 co 1 D.L. 91/2014 -RIASSETTO IDROGEOLOGI	222300/2	FINANZIAMENTO AI SENSI DEL DPCM 2 DICEMBRE 2019 - ADDENDUM II AL PIANO OPERATIVO AMBIENTE - FSC 2014/2020 DELIBERA CIPE N.11/2018 E N. 31/2018 . DECRETO N. 10/2021 COMMISSARIO STRAORDINARIO DELEGATO EX ART. 10 co 1 D.L. 91/2014 - RIASSETTO IDROGEOLO	0,00	0,00	22.053,00	22.052,82	0,00	0,00	0,00	0,18	0,18
402300/3	FINANZIAMENTO A VALERE SULLE RISORSE DEL PIANO DI SVILUPPO E COESIONE FSC 2014/2020 PIANO OPERATIVO AMBIENTE - SOTTO PIANO 2019 INTERVENTI PER LA TUTELA DEL TERRITORIO E DELLE ACQUE - LAVORI DI SOSTITUZIONE DI UNA PARTE DELLA CONDOTTA FOGNARIA DI V	222300/3	FINANZIAMENTO A VALERE SULLE RISORSE DEL PIANO DI SVILUPPO E COESIONE FSC 2014/2020 PIANO OPERATIVO AMBIENTE - SOTTO PIANO 2019 INTERVENTI PER LA TUTELA DEL TERRITORIO E DELLE ACQUE - LAVORI DI SOSTITUZIONE DI UNA PARTE DELLA CONDOTTA FOGNARIA DI V	0,00	0,00	21.968,27	21.968,27	0,00	0,00	0,00	0,00	0,00
402300/4	FINANZIAMENTO AI SENSI DEL DPCM 2 DICEMBRE 2019 - ADDENDUM II AL PIANO OPERATIVO AMBIENTE - FSC 2014/2020 DELIBERA CIPE N.11/2018 E N. 31/2018 . DECRETO N. 10/2021 COMMISSARIO STRAORDINARIO	222300/4	FINANZIAMENTO AI SENSI DEL DPCM 2 DICEMBRE 2019 - ADDENDUM II AL PIANO OPERATIVO AMBIENTE - FSC 2014/2020 DELIBERA CIPE N.11/2018 E N. 31/2018 . DECRETO N. 10/2021 COMMISSARIO STRAORDINARIO	0,00	0,00	34.591,00	34.590,40	0,00	0,00	0,00	0,60	0,60

ELENCO ANALITICO DELLE RISORSE VINCOLATE NEL RISULTATO DI AMMINISTRAZIONE (*)
2023

Capitolo di entrata	Descrizione	Capitolo di spesa	Descrizione	Risorse vincolate nel risultato di amministrazione al 1/1/2023[1]	Risorse vincolate applicate al bilancio dell'esercizio 2023	Entrate vincolate accertate nell'esercizio 2023	Impegni esercizio 2023 finanziati da entrate vincolate accertate nell'esercizio o da quote vincolate del risultato di amministrazione	Fondo pluriennale vincolato al 31/12/2023 finanziato da entrate vincolate accertate nell'esercizio o da quote vincolate del risultato di amministrazione	Cancellazione di residui attivi vincolati[2] o eliminazione del vincolo su quote del risultato di amministrazione (+) e cancellazione di residui passivi finanziati da risorse vincolate (-) (gestione dei residui)	Cancellazione nell'esercizio 2023 di impegni finanziati dal fondo pluriennale vincolato dopo l'approvazione del rendiconto dell'esercizio 2022 non reimpegnati nell'esercizio 2023	Risorse vincolate nel bilancio al 31/12/2023	Risorse vincolate nel risultato di amministrazione al 31/12/2023
				(a)	*(b)*	*(c)*	*(d)*	*(e)*	*(f)*	*(g)*	*(h)=(b)+(c)-(d) -(e)+(g)*	*(i)=(a)+(c) -(d)-(e)-(f)+(g)*
	DELEGATO EX ART. 10 co 1 D.L. 91/2014 -RIASSETTO IDROGEOLOGI		DELEGATO EX ART. 10 co 1 D.L. 91/2014 - RIASSETTO IDROGEOLO									
402385/0	TRASFERIMENTI DI CAPITALE DAL COMMISSARIO DI GOVERNO PER BONIFICHE E TUTELA DELLE ACQUE NELLA REGIONE CAMPANIA PER RIORDINO DEI COLLETTORI PRINCIPALI DELLA RETE FOGNARIA DELLA ZONA ORIENTALE DEL COMUNE DI NAPOLI - VINCOLO SPESA CAP. 202385		AVANZO NON MOVIMENTATO NELL'ESERCIZIO 2023	122.134,94	0,00	0,00	0,00	0,00	0,00	0,00	0,00	122.134,94
402423/0	FINANZIAMENTO CITTA METROPOLITANA PER LACQUISIZIONE E INSTALLAZIONE E ACQUISIZIONE ATTREZZATURE LUDICHE NELLAMBITO DEL PROGETTO REALIZZAZIONE AREA GIOCHI IN PIAZZA SALVATORE DI GIACOMO CUP B69J21033270002 - spesa CAP 202423		AVANZO NON MOVIMENTATO NELL'ESERCIZIO 2023	464,37	0,00	0,00	0,00	0,00	0,00	0,00	0,00	464,37
402425/0	FINANZIAMENTO REGIONALE PER LA BIBLIOTECA MUNICIPALE GIUSTINO FORTUNATO AI FINI ACQUISIZIONE		AVANZO NON MOVIMENTATO NELL'ESERCIZIO 2023	35,86	0,00	0,00	0,00	0,00	0,00	0,00	0,00	35,86

ELENCO ANALITICO DELLE RISORSE VINCOLATE NEL RISULTATO DI AMMINISTRAZIONE (*)
2023

Capitolo di entrata	Descrizione	Capitolo di spesa	Descrizione	Risorse vincolate nel risultato di amministrazione al 1/1/2023[1]	Risorse vincolate applicate al bilancio dell'esercizio 2023	Entrate vincolate accertate nell'esercizio 2023	Impegni esercizio 2023 finanziati da entrate vincolate accertate nell'esercizio o da quote vincolate del risultato di amministrazione	Fondo pluriennale vincolato al 31/12/2023 finanziato da entrate vincolate accertate nell'esercizio o da quote vincolate del risultato di amministrazione	Cancellazione di residui attivi vincolati[2] o eliminazione del vincolo su quote del risultato di amministrazione (+) e cancellazione di residui passivi finanziati da risorse vincolate (-) (gestione dei residui)	Cancellazione nell'esercizio 2023 di impegni finanziati dal fondo pluriennale vincolato dopo l'approvazione del rendiconto dell'esercizio 2022 non reimpegnati nell'esercizio 2023	Risorse vincolate nel bilancio al 31/12/2023	Risorse vincolate nel risultato di amministrazione al 31/12/2023
				(a)	*(b)*	*(c)*	*(d)*	*(e)*	*(f)*	*(g)*	*(h)=(b)+(c)-(d) -(e)+(g)*	*(i)=(a)+(c) -(d)-(e)-(f)+(g)*
	STRUMENTAZIONI INFORMATICHE - spesa CAP 202425 ART 1 E 2											
402426/0	FINANZIAMENTO CITTA METROPOLITANA PER FINANZIAMENTO PROGETTO MUSICA NEL VERDE RIENTRANTE NEL FINANZIAMENTO PER ADEGUAMENTO E REALIZZAZIONE PARCHI GIOCO - spesa CAP 202426	202426/0	FINANZIAMENTO CITTA METROPOLITANA PER LACQUISIZIONE E INSTALLAZIONE E ACQUISIZIONE ATTREZZATURE LUDICHE NELLAMBITO DEL PROGETTO MUSICA NEL VERDE IN ATTUAZIONE PROGETTO PER LA REALIZZAZIONE AREA PARCHI GIOCHI NELLA MUNICIPALITA 9 CUP B67H210102500	276,27	0,00	0,00	0,00	0,00	0,00	500,00	500,00	776,27
402465/0	FINANZIAMENTO STATALE REALIZZAZIONE PROGRAMMA DI INTERVENTI IMPRENDITORIALI IN AREE DI DEGRADO URBANO DM 267 DEL 14/09/2004 - VINCOLO SPESA CAP.201621	201621/6	APPLICAZIONE AVANZO VINCOLATO DA DESTINARE A MANUTENZIONE STRAORDINARIA E ADEGUAMENTO FUNZIONALE DI FABBRICATI COMUNALI AD USO STRUMENTALE TA (VEDI CAP.201623/3 2018) ENTRATA CAP. 1/424	800.204,48	0,00	0,00	0,00	0,00	0,00	438,45	438,45	800.642,93
402496/0	TRASFERIMENTI STATALI PER IL PROGRAMMA INNOVATIVO IN AMBITO URBANO - SPESA 201496		AVANZO NON MOVIMENTATO NELL'ESERCIZIO 2023	1.484.494,34	0,00	0,00	0,00	0,00	0,00	0,00	0,00	1.484.494,34
402497/0	MINISTERO DELLE INFRASTRUTTURE E DEI TRASPORTI -	202497/2	MINISTERO DELLE INFRASTRUTTURE E DEI TRASPORTI -	2.000.000,00	0,00	0,00	0,00	0,00	2.000.000,00	0,00	0,00	0,00

Allegato a/2) Risultato di amministrazione - quote vincolate

ELENCO ANALITICO DELLE RISORSE VINCOLATE NEL RISULTATO DI AMMINISTRAZIONE (*)
2023

Capitolo di entrata	Descrizione	Capitolo di spesa	Descrizione	Risorse vincolate nel risultato di amministrazione al 1/1/2023[1]	Risorse vincolate applicate al bilancio dell'esercizio 2023	Entrate vincolate accertate nell'esercizio 2023	Impegni esercizio 2023 finanziati da entrate vincolate accertate nell'esercizio o da quote vincolate del risultato di amministrazione	Fondo pluriennale vincolato al 31/12/2023 finanziato da entrate vincolate accertate nell'esercizio o da quote vincolate del risultato di amministrazione	Cancellazione di residui attivi vincolati[2] o eliminazione del vincolo su quote del risultato di amministrazione (+) e cancellazione di residui passivi finanziati da risorse vincolate (-) (gestione dei residui)	Cancellazione nell'esercizio 2023 di impegni finanziati dal fondo pluriennale vincolato dopo l'approvazione del rendiconto dell'esercizio 2022 non reimpegnati nell'esercizio 2023	Risorse vincolate nel bilancio al 31/12/2023	Risorse vincolate nel risultato di amministrazione al 31/12/2023
				(a)	*(b)*	*(c)*	*(d)*	*(e)*	*(f)*	*(g)*	*(h)=(b)+(c)-(d) -(e)+(g)*	*(i)=(a)+(c) -(d)-(e)-(f)+(g)*
	FONDO PER L ATTUAZIONE DEL PIANO NAZIONALE PER LE CITTA RECUPERO DELL EX COMPLESSO INDUSTRIALE CORRADINI IN SAN GIOVANNI A TEDUCCIO - SPESA CAP. 202497 ART. 2 -		FONDO PER L ATTUAZIONE DEL PIANO NAZIONALE PER LE CITTA RECUPERO DELL EX COMPLESSO INDUSTRIALE CORRADINI IN SAN GIOVANNI A TEDUCCIO -- ENTRATA CAP. 402497									
402510/0	FINANZIAMENTO MIUR PER INTERVENTI DI RIQUALIFICAZIONE DEGLI EDIFICI SCOLASTICI CAP S. 202510	202510/0	INTERVENTI DI RIQUALIFICAZIONE DEGLI EDIFICI SCOLASTICI(EFFICIEN TEMENTO ENERGETICO , SICUREZZA , ATTRATTIVITA E INNOVATIVITA, ACCESSIBILITA IMPIANTI SPORTIVI, CONNETTIVITA) FINANZIATO DA MIUR CAP E . 402510	134.272,36	0,00	0,00	0,00	0,00	134.272,36	0,00	0,00	0,00
402546/0	FINANZIAMENTO MINISTERO ECONOMIA E FINANZE PER LAVORI DI MANUTENZIONE STRAORDINARIA PER IL RIFACIMENTO DELLA PAVIMENTAZIONE E GIARDINI DI PIAZZA SALVATORE DI GIACOMO - VINCOLO SPESA CAP 255282	255282/0	DIREZIONE MUNICIPALITA I - PER LAVORI DI MANUTENZIONE STRAORDINARIA PER IL RIFACIMENTO DELLA PAVIMENTAZIONE E GIARDINI DI PIAZZA SALVATORE DI GIACOMO - FINANZIAMENTO MINISTERO ECONOMIA E FINANZE - VINCOLO ENTRATA CAP 402546	31.062,28	0,00	0,00	0,00	0,00	-1.148,17	0,00	0,00	32.210,45
402548/0	PROGETTO		Capitoli di spesa	363.923,13	0,00	0,00	0,00	0,00	363.923,13	0,00	0,00	0,00

ELENCO ANALITICO DELLE RISORSE VINCOLATE NEL RISULTATO DI AMMINISTRAZIONE (*)
2023

Capitolo di entrata	Descrizione	Capitolo di spesa	Descrizione	Risorse vincolate nel risultato di amministrazione al 1/1/2023[1]	Risorse vincolate applicate al bilancio dell'esercizio 2023	Entrate vincolate accertate nell'esercizio 2023	Impegni esercizio 2023 finanziati da entrate vincolate accertate nell'esercizio o da quote vincolate del risultato di amministrazione	Fondo pluriennale vincolato al 31/12/2023 finanziato da entrate vincolate accertate nell'esercizio o da quote vincolate del risultato di amministrazione	Cancellazione di residui attivi vincolati[2] o eliminazione del vincolo su quote del risultato di amministrazione (+) e cancellazione di residui passivi finanziati da risorse vincolate (-) (gestione dei residui)	Cancellazione nell'esercizio 2023 di impegni finanziati dal fondo pluriennale vincolato dopo l'approvazione del rendiconto dell'esercizio 2022 non reimpegnati nell'esercizio 2023	Risorse vincolate nel bilancio al 31/12/2023	Risorse vincolate nel risultato di amministrazione al 31/12/2023
				(a)	*(b)*	*(c)*	*(d)*	*(e)*	*(f)*	*(g)*	*(h)=(b)+(c)-(d) -(e)+(g)*	*(i)=(a)+(c) -(d)-(e)-(f)+(g)*
	OPERATIVO PER L INCREMENTO DELLA RACCOLTA DIFFERENZIATA - ACQUISTO AUTOMEZZI E ATTREZZATURE E CONTRIBUTO ALL INVESTIMENTO PER CUB - 2020 VINC.SPESA CAP.202549 ART. 1 - (2019 SPESA CAP. 202548 202549) -		aggregati ad un unico oggetto della spesa									
402600/0	M.A.T.T.M. DECRETO MINISTERIALE 282/2017 PROGRAMMA MOBILITA SOSTENIBILE AZIONE INTEGRATA A SOSTEGNO DELLA MOBILITA CICLABILE PER SPOSTAMENTI CASA-SCUOLA - CONCORSO RENDI PIU SICURO IL TRAGITTO CASA-SCUOLA - SPESA CAP.232600		AVANZO NON MOVIMENTATO NELL'ESERCIZIO 2023	200.000,00	0,00	0,00	0,00	0,00	0,00	0,00	0,00	200.000,00
402758/0	FINANZIAMENTO STATALE DERIVANTE DALLA RIMODULAZIONE DEI FINANZIAMENTI RESIDUI DEL PROGRAMMA STRATEGICO PER LA MOBILITA NELLE AREE URBANE EX LEGE 472/99 - SPESA CAP.202758 -		AVANZO NON MOVIMENTATO NELL'ESERCIZIO 2023	2.367.707,70	0,00	0,00	0,00	0,00	0,00	0,00	0,00	2.367.707,70
402760/0	FINANZIAMENTO	202760/0	LINEA 1	0,00	0,00	26.150.000,00	3.173.344,24	22.976.655,76	0,00	0,00	0,00	0,00

ELENCO ANALITICO DELLE RISORSE VINCOLATE NEL RISULTATO DI AMMINISTRAZIONE (*)
2023

Capitolo di entrata	Descrizione	Capitolo di spesa	Descrizione	Risorse vincolate nel risultato di amministrazione al 1/1/2023[1]	Risorse vincolate applicate al bilancio dell'esercizio 2023	Entrate vincolate accertate nell'esercizio 2023	Impegni esercizio 2023 finanziati da entrate vincolate accertate nell'esercizio o da quote vincolate del risultato di amministrazione	Fondo pluriennale vincolato al 31/12/2023 finanziato da entrate vincolate accertate nell'esercizio o da quote vincolate del risultato di amministrazione	Cancellazione di residui attivi vincolati[2] o eliminazione del vincolo su quote del risultato di amministrazione (+) e cancellazione di residui passivi finanziati da risorse vincolate (-) (gestione dei residui)	Cancellazione nell'esercizio 2023 di impegni finanziati dal fondo pluriennale vincolato dopo l'approvazione del rendiconto dell'esercizio 2022 non reimpegnati nell'esercizio 2023	Risorse vincolate nel bilancio al 31/12/2023	Risorse vincolate nel risultato di amministrazione al 31/12/2023
				(a)	*(b)*	*(c)*	*(d)*	*(e)*	*(f)*	*(g)*	*(h)=(b)+(c)-(d) -(e)+(g)*	*(i)=(a)+(c) -(d)-(e)-(f)+(g)*
	MINISTERO INFRASTRUTTURE E TRASPORTI LEGGE 98 DEL 09.08.2003 ASSEGNATO CON DELIBERA N. 61 DEL 2013 - CIPE PER COFINANZIAMENTO LINEA 1 METROPOLITANA TRATTA CENTRO DIREZIONALE - CAPODICHINO - SPESA CAP. 202760 -		METROPOLITANA TRATTA CENTRO DIREZIONALE - CAPODICHINO - FINANZIAMENTO MINISTERO INFRASTRUTTURE E TRASPORTI LEGGE 98 DEL 09.08.2003 entrata CAP. 402760									
402779/0	TRASFERIMENTO REGIONALE (FAS) PER ATTUAZIONE PROGETTO SIRENA - ACCORDO DI PROGRAMMA QUADRO INFRASTRUTTURE PER I SISTEMI URBANI - IV ATTO INTEGRATIVO -RESTITUZIONE CONTRIBUTI CONCESSI NON SPETTANTI DA EROGARE ULTERIORMENTE- VINCOLO SPESA CAP.204213 -		AVANZO NON MOVIMENTATO NELL'ESERCIZIO 2023	29.293,73	0,00	0,00	0,00	0,00	0,00	0,00	0,00	29.293,73
402786/0	TRASFERIMENTO STATALE D.L. 159/2007 ART. 7 PER CONTRIBUTI AL SISTEMA METROPOLITANO URBANO E REGIONALE DI NAPOLI - VINCOLO SPESA CAP. 247499		AVANZO NON MOVIMENTATO NELL'ESERCIZIO 2023	817.260,41	0,00	0,00	0,00	0,00	0,00	0,00	0,00	817.260,41

ELENCO ANALITICO DELLE RISORSE VINCOLATE NEL RISULTATO DI AMMINISTRAZIONE (*)
2023

Capitolo di entrata	Descrizione	Capitolo di spesa	Descrizione	Risorse vincolate nel risultato di amministrazione al 1/1/2023[1]	Risorse vincolate applicate al bilancio dell'esercizio 2023	Entrate vincolate accertate nell'esercizio 2023	Impegni esercizio 2023 finanziati da entrate vincolate accertate nell'esercizio o da quote vincolate del risultato di amministrazione	Fondo pluriennale vincolato al 31/12/2023 finanziato da entrate vincolate accertate nell'esercizio o da quote vincolate del risultato di amministrazione	Cancellazione di residui attivi vincolati[2] o eliminazione del vincolo su quote del risultato di amministrazione (+) e cancellazione di residui passivi finanziati da risorse vincolate (-) (gestione dei residui)	Cancellazione nell'esercizio 2023 di impegni finanziati dal fondo pluriennale vincolato dopo l'approvazione del rendiconto dell'esercizio 2022 non reimpegnati nell'esercizio 2023	Risorse vincolate nel bilancio al 31/12/2023	Risorse vincolate nel risultato di amministrazione al 31/12/2023
				(a)	*(b)*	*(c)*	*(d)*	*(e)*	*(f)*	*(g)*	*(h)=(b)+(c)-(d) -(e)+(g)*	*(i)=(a)+(c) -(d)-(e)-(f)+(g)*
402787/0	FINANZIAMENTO STATALE L.286/2006 ART. 2 COMMA 54 PER REALIZZAZIONE DI INTERVENTI DIRETTI AD ELEVARE IL LIVELLO DI SICUREZZA NEI TRASPORTI PUBBLICI LOCALI E IL LORO SVILUPPO - VINCOLO SPESA CAP.247500 -		AVANZO NON MOVIMENTATO NELL'ESERCIZIO 2023	2.396.303,64	0,00	0,00	0,00	0,00	0,00	0,00	0,00	2.396.303,64
402836/0	CONTRIBUTO DA PARTE DEL MINISTERO DELLINTERNO PER FORNITURE MESSA IN OPERA PER APPARECCHIATURE VARIE PER IL PROGETTO SCUOLE SICURE - CAP. SPESA - 202836		AVANZO NON MOVIMENTATO NELL'ESERCIZIO 2023	290,02	0,00	0,00	0,00	0,00	0,00	0,00	0,00	290,02
402852/0	TRASFERIMENTO DAL MINISTERO DELLE INFRASTRUTTURE E DEI TRASPORTI DELL IMPORTO AMMESSO PER ADEGUAMENTO PREZZI PREVISTO DALLART. 26 COMMA 1 DEL D.L. 50/22 (VARI CAP SPESA: 202852/1-2-3-4-5-6-7-8-9 E 202853)		Capitoli di spesa aggregati ad un unico oggetto della spesa	0,00	0,00	2.745.259,59	2.670.688,01	0,00	0,00	0,00	74.571,58	74.571,58
402852/0	TRASFERIMENTO DAL MINISTERO DELLE INFRASTRUTTURE E DEI TRASPORTI DELL IMPORTO AMMESSO PER		MAGGIOR ACCERTAMENTO	0,00	0,00	508.257,45	0,00	0,00	0,00	0,00	508.257,45	508.257,45

ELENCO ANALITICO DELLE RISORSE VINCOLATE NEL RISULTATO DI AMMINISTRAZIONE (*)
2023

Capitolo di entrata	Descrizione	Capitolo di spesa	Descrizione	Risorse vincolate nel risultato di amministrazione al 1/1/2023[1]	Risorse vincolate applicate al bilancio dell'esercizio 2023	Entrate vincolate accertate nell'esercizio 2023	Impegni esercizio 2023 finanziati da entrate vincolate accertate nell'esercizio o da quote vincolate del risultato di amministrazione	Fondo pluriennale vincolato al 31/12/2023 finanziato da entrate vincolate accertate nell'esercizio o da quote vincolate del risultato di amministrazione	Cancellazione di residui attivi vincolati[2] o eliminazione del vincolo su quote del risultato di amministrazione (+) e cancellazione di residui passivi finanziati da risorse vincolate (-) (gestione dei residui)	Cancellazione nell'esercizio 2023 di impegni finanziati dal fondo pluriennale vincolato dopo l'approvazione del rendiconto dell'esercizio 2022 non reimpegnati nell'esercizio 2023	Risorse vincolate nel bilancio al 31/12/2023	Risorse vincolate nel risultato di amministrazione al 31/12/2023
				(a)	*(b)*	*(c)*	*(d)*	*(e)*	*(f)*	*(g)*	*(h)=(b)+(c)-(d) -(e)+(g)*	*(i)=(a)+(c) -(d)-(e)-(f)+(g)*
	ADEGUAMENTO PREZZI PREVISTO DALLART. 26 COMMA 1 DEL D.L. 50/22 (VARI CAP SPESA: 202852/1-2-3-4-5-6-7-8-9 E 202853)											
402852/1	TRASFERIMENTO DAL MINISTERO DELLE INFRASTRUTTURE E DEI TRASPORTI DELL IMPORTO AMMESSO PER ADEGUAMENTO PREZZI PREVISTO DALLART. 26 COMMA 1 DEL D.L. 50/22 (CAP SPESA: 202852/1 PER € 163.837,59)	202852/2	ADEGUAMENTO PREZZI ART. 26 COMMA 1 DEL D.L. 50/22 - LINEE METROPOLITANE - CAP. E 402852	0,00	0,00	421.773,70	421.773,70	0,00	0,00	0,00	0,00	0,00
402852/2	SOMME ACCERTATE PER REGOLARIZZAZIONI D'UFFICIO - TRASFERIMENTO M.I.T. PER ADEGUAMENTO PREZZI PREVISTO DALL' ART. 26 COMMA 1 DEL D.L. 50/22		MAGGIOR ACCERTAMENTO	0,00	0,00	42,72	0,00	0,00	0,00	0,00	42,72	42,72
402853/2	ADEGUAMENTO PREZZI 2023 ART. 26 COMMA 1 DEL D.L. 50/22 - LINEE METROPOLITANE (CAP. S. 202852/11)	202852/11	ADEGUAMENTO PREZZI 2023 ART. 26 COMMA 1 DEL D.L. 50/22 - LINEE METROPOLITANE - CAP. E 402853/2	0,00	0,00	6.714.943,85	6.714.943,85	0,00	0,00	0,00	0,00	0,00
402956/0	FINANZIAMENTO CIPE 54/2016 PER MANUTENZIONE STRAORDINARIA VIA TERRACINA TRATTO COMPRESO TRA VIA CUPA NUOVA	202956/0	FINANZIAMENTO CIPE 54/2016 PER MANUTENZIONE STRAORDINARIA VIA TERRACINA TRATTO COMPRESO TRA VIA CUPA NUOVA	470.394,83	0,00	0,00	0,00	0,00	-7.371,72	0,00	0,00	477.766,55

ELENCO ANALITICO DELLE RISORSE VINCOLATE NEL RISULTATO DI AMMINISTRAZIONE (*)
2023

Capitolo di entrata	Descrizione	Capitolo di spesa	Descrizione	Risorse vincolate nel risultato di amministrazione al 1/1/2023[1]	Risorse vincolate applicate al bilancio dell'esercizio 2023	Entrate vincolate accertate nell'esercizio 2023	Impegni esercizio 2023 finanziati da entrate vincolate accertate nell'esercizio o da quote vincolate del risultato di amministrazione	Fondo pluriennale vincolato al 31/12/2023 finanziato da entrate vincolate accertate nell'esercizio o da quote vincolate del risultato di amministrazione	Cancellazione di residui attivi vincolati[2] o eliminazione del vincolo su quote del risultato di amministrazione (+) e cancellazione di residui passivi finanziati da risorse vincolate (-) (gestione dei residui)	Cancellazione nell'esercizio 2023 di impegni finanziati dal fondo pluriennale vincolato dopo l'approvazione del rendiconto dell'esercizio 2022 non reimpegnati nell'esercizio 2023	Risorse vincolate nel bilancio al 31/12/2023	Risorse vincolate nel risultato di amministrazione al 31/12/2023
				(a)	*(b)*	*(c)*	*(d)*	*(e)*	*(f)*	*(g)*	*(h)=(b)+(c)-(d) -(e)+(g)*	*(i)=(a)+(c) -(d)-(e)-(f)+(g)*
	CINTHIA E VIA CASSIODORO VINCOLO SPESA CAP. 202956		CINTHIA E VIA CASSIODORO VINCOLO ENTRATA CAP. 402956									
402981/0	COMMISSSARIATO EMERGENZA TRAFFICO E MOBILITA EX O.P.C.M. 3566/07 - SPESA 202123		AVANZO NON MOVIMENTATO NELL'ESERCIZIO 2023	369.440,20	0,00	0,00	0,00	0,00	0,00	0,00	0,00	369.440,20
403010/0	TRASFERIMENTO REGIONALE PIANI STRATEGICI PER LE CITTA - VINCOLO SPESA CAP.203110 (COFINANZ.CAP. 203111)		AVANZO NON MOVIMENTATO NELL'ESERCIZIO 2023	31.838,36	0,00	0,00	0,00	0,00	0,00	0,00	0,00	31.838,36
403060/0	TRASFERIMENTO REGIONALE PER GLI INTERVENTI DI ERP DI CUI ALLA LEGGE 179/92 PER LA RIQUALIFICAZIONE STRADALE E PER LE PARTI COMUNI DEGLI EDIFICI PRIVATI RICOMPRESI NELLAMBITO DI INTERVENTO INERENTE LAREA DEI QUARTIERI SPAGNOLI A MONTE DI VIA TOLEDO -		AVANZO NON MOVIMENTATO NELL'ESERCIZIO 2023	10.890,00	0,00	0,00	0,00	0,00	0,00	0,00	0,00	10.890,00
403064/0	TRASFERIMENTO REGIONALE PER INTERVENTI DI EDILIZIA SCOLASTICA L.23/96 - VINCOLO SPESA CAP.255160 -		AVANZO NON MOVIMENTATO NELL'ESERCIZIO 2023	80.558,24	0,00	0,00	0,00	0,00	0,00	0,00	0,00	80.558,24
403066/0	CONTRIBUTO REGIONALE STRAORDINARIO		AVANZO NON MOVIMENTATO NELL'ESERCIZIO 2023	17.201,57	0,00	0,00	0,00	0,00	0,00	0,00	0,00	17.201,57

ELENCO ANALITICO DELLE RISORSE VINCOLATE NEL RISULTATO DI AMMINISTRAZIONE (*)
2023

Capitolo di entrata	Descrizione	Capitolo di spesa	Descrizione	Risorse vincolate nel risultato di amministrazione al 1/1/2023[1]	Risorse vincolate applicate al bilancio dell'esercizio 2023	Entrate vincolate accertate nell'esercizio 2023	Impegni esercizio 2023 finanziati da entrate vincolate accertate nell'esercizio o da quote vincolate del risultato di amministrazione	Fondo pluriennale vincolato al 31/12/2023 finanziato da entrate vincolate accertate nell'esercizio o da quote vincolate del risultato di amministrazione	Cancellazione di residui attivi vincolati[2] o eliminazione del vincolo su quote del risultato di amministrazione (+) e cancellazione di residui passivi finanziati da risorse vincolate (-) (gestione dei residui)	Cancellazione nell'esercizio 2023 di impegni finanziati dal fondo pluriennale vincolato dopo l'approvazione del rendiconto dell'esercizio 2022 non reimpegnati nell'esercizio 2023	Risorse vincolate nel bilancio al 31/12/2023	Risorse vincolate nel risultato di amministrazione al 31/12/2023
				(a)	*(b)*	*(c)*	*(d)*	*(e)*	*(f)*	*(g)*	*(h)=(b)+(c)-(d) -(e)+(g)*	*(i)=(a)+(c) -(d)-(e)-(f)+(g)*
	L.R.50/85 PER INTERVENTI URGENTI DEI PLESSI SCOLASTICI RICADENTI NEGLI AMBITI TERRITORIALI DELLE 10 MUNICIPALITA - VINCOLO SPESA CAPP. 200066 DA ART.1 A 10/ 201066 DA ART. 1 A 10/ 202066 DA ART. 1 A 10/ 203066 DA AR											
403067/0	CONTRIBUTO REGIONALE STRAORDINARIO L.R.50/85 PER INTERVENTO DI BONIFICA AMIANTO NEI PLESSI EX S.M.S.TITO LUCREZIO CARO E I.C.80-E.BERLINGUER (SCUOLA MATERNA) - VINCOLO SPESA CAPP. 200067/200068		AVANZO NON MOVIMENTATO NELL'ESERCIZIO 2023	659,33	0,00	0,00	0,00	0,00	0,00	0,00	0,00	659,33
403070/0	CONTRIBUTO REGIONALE VENTENNALE L.R.50/85 PER EDIFICI SCOLASTICI DI PROPRIETA COMUNALE		AVANZO NON MOVIMENTATO NELL'ESERCIZIO 2023	30.404,78	0,00	0,00	0,00	0,00	0,00	0,00	0,00	30.404,78
403112/0	POR CAMPANIA MISURA 5.1 PIT: FINANZIAMENTO REGIONALE PER PROGETTO AREA MONUMENTALE INTORNO A PIAZZA MUNICIPIO - SPESA		AVANZO NON MOVIMENTATO NELL'ESERCIZIO 2023	121.262,11	0,00	0,00	0,00	0,00	0,00	0,00	0,00	121.262,11

ELENCO ANALITICO DELLE RISORSE VINCOLATE NEL RISULTATO DI AMMINISTRAZIONE (*)
2023

Capitolo di entrata	Descrizione	Capitolo di spesa	Descrizione	Risorse vincolate nel risultato di amministrazione al 1/1/2023[1]	Risorse vincolate applicate al bilancio dell'esercizio 2023	Entrate vincolate accertate nell'esercizio 2023	Impegni esercizio 2023 finanziati da entrate vincolate accertate nell'esercizio o da quote vincolate del risultato di amministrazione	Fondo pluriennale vincolato al 31/12/2023 finanziato da entrate vincolate accertate nell'esercizio o da quote vincolate del risultato di amministrazione	Cancellazione di residui attivi vincolati[2] o eliminazione del vincolo su quote del risultato di amministrazione (+) e cancellazione di residui passivi finanziati da risorse vincolate (-) (gestione dei residui)	Cancellazione nell'esercizio 2023 di impegni finanziati dal fondo pluriennale vincolato dopo l'approvazione del rendiconto dell'esercizio 2022 non reimpegnati nell'esercizio 2023	Risorse vincolate nel bilancio al 31/12/2023	Risorse vincolate nel risultato di amministrazione al 31/12/2023
				(a)	*(b)*	*(c)*	*(d)*	*(e)*	*(f)*	*(g)*	*(h)=(b)+(c)-(d) -(e)+(g)*	*(i)=(a)+(c) -(d)-(e)-(f)+(g)*
	CAP.201112 (COFINANZIAMENTO COMUNALE MUTUO CAPP.542431/242431)											
403120/0	TRASFERIMENTI REGIONE CAMPANIA PER LA MEDIATECA CIVICA E DEI GIOVANI - VINCOLO SPESA 203120		AVANZO NON MOVIMENTATO NELL'ESERCIZIO 2023	644,85	0,00	0,00	0,00	0,00	0,00	0,00	0,00	644,85
403135/0	FINANZIAMENTO CITTA METROPOLITANA PER REALIZZAZIONE ISOLE ECOLOGICHE - VINCOLO SPESA CAP. 203135 ART. 1		AVANZO NON MOVIMENTATO NELL'ESERCIZIO 2023	1.896.640,97	0,00	0,00	0,00	0,00	0,00	0,00	0,00	1.896.640,97
403136/0	FINANZIAMENTO CITTA METROPOLITANA DETERMINAZIONE DIR.LE N 8455/18 - VINCOLO SPESA CAP. 203136 ART. 1		AVANZO NON MOVIMENTATO NELL'ESERCIZIO 2023	0,36	0,00	0,00	0,00	0,00	0,00	0,00	0,00	0,36
403192/1	FINANZIAMENTO REGIONALE PER INTERVENTI DI ADEGUAMENTO STRUTTURALE ED ANTISISMICO DELLA SCUOLA MATERNA UGO PALERMO CORPO 3(euro 85.680,00) E CORPO 4 (euro 116.966,67) - VINCOLO SPESA CAP 203192/1 -	203195/0	RIAPPLICAZIONE QUOTA AVANZO VINCOLATO DA DESTINARE MANUTENZIONE STRAORDINARIA ASILI NIDO(FINANZIAMENTO REGIONE CAMPANIA CAP.403192/3 INCASSATO NEL 2018 ORDIN.14056-14057) CAP. E 1/461	297.420,57	269.370,51	0,00	0,00	0,00	0,00	0,00	269.370,51	297.420,57
403201/0	IV MUNICIPALITA-CONTRIBUTO REGIONE CAMPANIA PER INCREMENTO		AVANZO NON MOVIMENTATO NELL'ESERCIZIO 2023	1.000,00	0,00	0,00	0,00	0,00	0,00	0,00	0,00	1.000,00

ELENCO ANALITICO DELLE RISORSE VINCOLATE NEL RISULTATO DI AMMINISTRAZIONE (*)
2023

Capitolo di entrata	Descrizione	Capitolo di spesa	Descrizione	Risorse vincolate nel risultato di amministrazione al 1/1/2023[1]	Risorse vincolate applicate al bilancio dell'esercizio 2023	Entrate vincolate accertate nell'esercizio 2023	Impegni esercizio 2023 finanziati da entrate vincolate accertate nell'esercizio o da quote vincolate del risultato di amministrazione	Fondo pluriennale vincolato al 31/12/2023 finanziato da entrate vincolate accertate nell'esercizio o da quote vincolate del risultato di amministrazione	Cancellazione di residui attivi vincolati[2] o eliminazione del vincolo su quote del risultato di amministrazione (+) e cancellazione di residui passivi finanziati da risorse vincolate (-) (gestione dei residui)	Cancellazione nell'esercizio 2023 di impegni finanziati dal fondo pluriennale vincolato dopo l'approvazione del rendiconto dell'esercizio 2022 non reimpegnati nell'esercizio 2023	Risorse vincolate nel bilancio al 31/12/2023	Risorse vincolate nel risultato di amministrazione al 31/12/2023
				(a)	*(b)*	*(c)*	*(d)*	*(e)*	*(f)*	*(g)*	*(h)=(b)+(c)-(d) -(e)+(g)*	*(i)=(a)+(c) -(d)-(e)-(f)+(g)*
	PATRIMONIO LIBRARIO DELLA BIBLIOTECA MUNICIPALE G. ANDREOLI - SPESA CAP. 209201											
403202/0	TRASFERIMENTO IN CONTO CAPITALE PER PREGIUDIZIO PATRIMONALE EX ART. 42 BIS DPR 327701 CONFRATERNITA SS. ROSARIO PIANURA - SPESA CAP 203203		AVANZO NON MOVIMENTATO NELL'ESERCIZIO 2023	361,82	0,00	0,00	0,00	0,00	0,00	0,00	0,00	361,82
403321/0	POR FESR CAMPANIA 2007/2013 - ASSE 4.OBIETTIVO OPERATIVO 4.6 SISTEMA DELLA METROPOLITANA REGIONALE - GRANDE PROGETTO COMPLETAMENTO DELLE OPERE CIVILI E REALIZZAZIONE DELLE OPERE TECNOLOGICHE DELLA LINEA 1 DELLA METROPOLITANA DI NAPOLI TRATTA DANTE-MU	203321/0	GRANDE PROGETTO COMPLETAMENTO DELLE OPERE CIVILI E REALIZZAZIONE DELLE OPERE TECNOLOGICHE DELLA LINEA 1 DELLA METROPOLITANA DI NAPOLI TRATTA DANTE-MUNICIPIO-GARIBALDI-CENTRO DIREZIONALE - FINANZ. POR FESR CAMPANIA 2007/2013 - ASSE 4.OBIETTIVO OPERAT	25.448,50	0,00	0,00	0,00	0,00	-22.320,00	0,00	0,00	47.768,50
403406/0	FINANZIAMENTO PO FESR 2007/2013 OB.OP. 6.3 PER RECUPERO MICRONIDO LABRIOLA C/O VIII MUNICIPALITA - VINCOLO SPESA CAP. 242410		AVANZO NON MOVIMENTATO NELL'ESERCIZIO 2023	5.711,70	0,00	0,00	0,00	0,00	0,00	0,00	0,00	5.711,70
403500/0	TRASFERIMENTO REGIONALE PER		AVANZO NON MOVIMENTATO	109.823,68	0,00	0,00	0,00	0,00	0,00	0,00	0,00	109.823,68

ELENCO ANALITICO DELLE RISORSE VINCOLATE NEL RISULTATO DI AMMINISTRAZIONE (*)
2023

Capitolo di entrata	Descrizione	Capitolo di spesa	Descrizione	Risorse vincolate nel risultato di amministrazione al 1/1/2023[1]	Risorse vincolate applicate al bilancio dell'esercizio 2023	Entrate vincolate accertate nell'esercizio 2023	Impegni esercizio 2023 finanziati da entrate vincolate accertate nell'esercizio o da quote vincolate del risultato di amministrazione	Fondo pluriennale vincolato al 31/12/2023 finanziato da entrate vincolate accertate nell'esercizio o da quote vincolate del risultato di amministrazione	Cancellazione di residui attivi vincolati[2] o eliminazione del vincolo su quote del risultato di amministrazione (+) e cancellazione di residui passivi finanziati da risorse vincolate (-) (gestione dei residui)	Cancellazione nell'esercizio 2023 di impegni finanziati dal fondo pluriennale vincolato dopo l'approvazione del rendiconto dell'esercizio 2022 non reimpegnati nell'esercizio 2023	Risorse vincolate nel bilancio al 31/12/2023	Risorse vincolate nel risultato di amministrazione al 31/12/2023
				(a)	*(b)*	*(c)*	*(d)*	*(e)*	*(f)*	*(g)*	*(h)=(b)+(c)-(d) -(e)+(g)*	*(i)=(a)+(c) -(d)-(e)-(f)+(g)*
	PROGETTO NUOVO SISTEMA TRANVIARIO VIA NUOVA POGGIOREALE - SPESA CAP.247410		NELL'ESERCIZIO 2023									
403511/0	FINANZIAMENTO POR 2007/2013 INTERVENTI IN TEMA DI WELFARE VARI PROGETTI - VINCOLO SPESA CAP. 201251 (ANNI PRECEDENTI VINCOLO SPESA CAP.200176 (anni precedenti il 2011 capp.200148-200153-200175-201151-201152-201970-201980-201985-201990-201995-201996		AVANZO NON MOVIMENTATO NELL'ESERCIZIO 2023	8.600,00	0,00	0,00	0,00	0,00	0,00	0,00	0,00	8.600,00
403515/0	FINANZIAMENTI F.A.S. PROTOCOLLO DINTESA REGIONE CAMPANIA/COMUNE DI NAPOLI PER LA REALIZZAZIONE DELLA CARTELLONISTICA INFOPOINT, ILLUMINAZIONE DI CINQUE PERCORSI DELLA CITTA - VINCOLO SPESA CAPP. 203515/203516/203517		AVANZO NON MOVIMENTATO NELL'ESERCIZIO 2023	52.961,28	0,00	0,00	0,00	0,00	0,00	0,00	0,00	52.961,28
403522/0	FINANZIAMENTO REGIONALE PROGETTO OREFICI IMPRESA - VINCOLO SPESA CAP.201622		AVANZO NON MOVIMENTATO NELL'ESERCIZIO 2023	4.817,54	0,00	0,00	0,00	0,00	0,00	0,00	0,00	4.817,54
403525/0	FINANZIAMENTO POR CAMPANIA 2000-2006 MISURA 6.2 AZIONE A		AVANZO NON MOVIMENTATO NELL'ESERCIZIO 2023	1.122,57	0,00	0,00	0,00	0,00	0,00	0,00	0,00	1.122,57

ELENCO ANALITICO DELLE RISORSE VINCOLATE NEL RISULTATO DI AMMINISTRAZIONE (*)
2023

Capitolo di entrata	Descrizione	Capitolo di spesa	Descrizione	Risorse vincolate nel risultato di amministrazione al 1/1/2023[1]	Risorse vincolate applicate al bilancio dell'esercizio 2023	Entrate vincolate accertate nell'esercizio 2023	Impegni esercizio 2023 finanziati da entrate vincolate accertate nell'esercizio o da quote vincolate del risultato di amministrazione	Fondo pluriennale vincolato al 31/12/2023 finanziato da entrate vincolate accertate nell'esercizio o da quote vincolate del risultato di amministrazione	Cancellazione di residui attivi vincolati[2] o eliminazione del vincolo su quote del risultato di amministrazione (+) e cancellazione di residui passivi finanziati da risorse vincolate (-) (gestione dei residui)	Cancellazione nell'esercizio 2023 di impegni finanziati dal fondo pluriennale vincolato dopo l'approvazione del rendiconto dell'esercizio 2022 non reimpegnati nell'esercizio 2023	Risorse vincolate nel bilancio al 31/12/2023	Risorse vincolate nel risultato di amministrazione al 31/12/2023
				(a)	*(b)*	*(c)*	*(d)*	*(e)*	*(f)*	*(g)*	*(h)=(b)+(c)-(d) -(e)+(g)*	*(i)=(a)+(c) -(d)-(e)-(f)+(g)*
	PROGETTO AD MINISTRA GESTIONE ELETTRONICA ATTI E DOCUMENTI AMMINISTRATIVI DEL COMUNE E DELLE MUNICIPALITA - VINCOLO SPESA CAP. 200525											
403710/0	TRASFERIMENTO REGIONALE A SEGUITO ACCORDO DI PROGRAMMA QUADRO INFRASTRUTTURE PER I SISTEMI URBANI. 4 ATTO INTEGRATIVO PER IL PROGETTO RIPRISTINO FUNZIONALE DELLIMMOBILE UBICATO IN NAPOLI - QUARTIERE SCAMPIA - DA DESTINARSI A SALA TEATRALE DEL CENTRO		AVANZO NON MOVIMENTATO NELL'ESERCIZIO 2023	264.807,84	0,00	0,00	0,00	0,00	0,00	0,00	0,00	264.807,84
403777/0	TRASFERIMENTI REGIONALI IN CONTO CAPITALE PER LACQUISTO DELLA PRIMA CASA DA PARTE DELLE GIOVANI COPPIE - VINCOLO SPESA CAP.243301		AVANZO NON MOVIMENTATO NELL'ESERCIZIO 2023	184.375,00	0,00	0,00	0,00	0,00	0,00	0,00	0,00	184.375,00
403798/0	FINANZIAMENTO POR CAMPANIA 2000-2006 MIS.2.1 P.I. GRANDE ATTRATTORE CULTURALE: INTERVENTO		AVANZO NON MOVIMENTATO NELL'ESERCIZIO 2023	72.899,70	0,00	0,00	0,00	0,00	0,00	0,00	0,00	72.899,70

ELENCO ANALITICO DELLE RISORSE VINCOLATE NEL RISULTATO DI AMMINISTRAZIONE (*)
2023

Capitolo di entrata	Descrizione	Capitolo di spesa	Descrizione	Risorse vincolate nel risultato di amministrazione al 1/1/2023[1]	Risorse vincolate applicate al bilancio dell'esercizio 2023	Entrate vincolate accertate nell'esercizio 2023	Impegni esercizio 2023 finanziati da entrate vincolate accertate nell'esercizio o da quote vincolate del risultato di amministrazione	Fondo pluriennale vincolato al 31/12/2023 finanziato da entrate vincolate accertate nell'esercizio o da quote vincolate del risultato di amministrazione	Cancellazione di residui attivi vincolati[2] o eliminazione del vincolo su quote del risultato di amministrazione (+) e cancellazione di residui passivi finanziati da risorse vincolate (-) (gestione dei residui)	Cancellazione nell'esercizio 2023 di impegni finanziati dal fondo pluriennale vincolato dopo l'approvazione del rendiconto dell'esercizio 2022 non reimpegnati nell'esercizio 2023	Risorse vincolate nel bilancio al 31/12/2023	Risorse vincolate nel risultato di amministrazione al 31/12/2023
				(a)	*(b)*	*(c)*	*(d)*	*(e)*	*(f)*	*(g)*	*(h)=(b)+(c)-(d) -(e)+(g)*	*(i)=(a)+(c) -(d)-(e)-(f)+(g)*
	SISTEMAZIONE DELL ARE DEL TEATRO ROMANO DI NEAPOLIS SCAVO ARCHEOLOGICO DEL TEATRO ROMANO E OPERE DI RESTAURO, DEMOLIZIONE DI IMMOBILI, CREAZIONE DI UN PARCO A											
403800/0	FINANZIAMENTO POR CAMPANIA MIS.5.1 PIT: COMPLETAMENTO PARCO DELLA MARINELLA - VINCOLO SPESA CAP.205800		AVANZO NON MOVIMENTATO NELL'ESERCIZIO 2023	22.448,33	0,00	0,00	0,00	0,00	0,00	0,00	0,00	22.448,33
403801/0	POR CAMPANIA MIS. 5.1 PIT: FINANZIAMENTO REGIONALE PER PROGETTO BORGO OREFICI - VINCOLO SPESA CAP. 205801 COFINANZ.MUTUO CAPP.501585/201585		AVANZO NON MOVIMENTATO NELL'ESERCIZIO 2023	257.306,38	0,00	0,00	0,00	0,00	0,00	0,00	0,00	257.306,38
403803/0	POR CAMPANIA PORTUALITA TURISTICA MIS.4.6 AZIONE B: FINANZIAMENTO REGIONALE RIQUALIFICAZIONE E POTENZIAMENTO DELLAPPRODO TURISTICO DI RIVA FIORITA - LITORALE POSILLIPO - VINCOLO SPESA CAP. 205803 (COFINANZ.CAPP.501591/201591)		AVANZO NON MOVIMENTATO NELL'ESERCIZIO 2023	1.713,30	0,00	0,00	0,00	0,00	0,00	0,00	0,00	1.713,30
403806/0	POR CAMPANIA INTESA		AVANZO NON MOVIMENTATO	4,02	0,00	0,00	0,00	0,00	0,00	0,00	0,00	4,02

ELENCO ANALITICO DELLE RISORSE VINCOLATE NEL RISULTATO DI AMMINISTRAZIONE (*)
2023

Capitolo di entrata	Descrizione	Capitolo di spesa	Descrizione	Risorse vincolate nel risultato di amministrazione al 1/1/2023[1]	Risorse vincolate applicate al bilancio dell'esercizio 2023	Entrate vincolate accertate nell'esercizio 2023	Impegni esercizio 2023 finanziati da entrate vincolate accertate nell'esercizio o da quote vincolate del risultato di amministrazione	Fondo pluriennale vincolato al 31/12/2023 finanziato da entrate vincolate accertate nell'esercizio o da quote vincolate del risultato di amministrazione	Cancellazione di residui attivi vincolati[2] o eliminazione del vincolo su quote del risultato di amministrazione (+) e cancellazione di residui passivi finanziati da risorse vincolate (-) (gestione dei residui)	Cancellazione nell'esercizio 2023 di impegni finanziati dal fondo pluriennale vincolato dopo l'approvazione del rendiconto dell'esercizio 2022 non reimpegnati nell'esercizio 2023	Risorse vincolate nel bilancio al 31/12/2023	Risorse vincolate nel risultato di amministrazione al 31/12/2023
				(a)	*(b)*	*(c)*	*(d)*	*(e)*	*(f)*	*(g)*	*(h)=(b)+(c)-(d) -(e)+(g)*	*(i)=(a)+(c) -(d)-(e)-(f)+(g)*
	ISTITUZIONALE DI PROGRAMMA PROGETTO POLO ORAFO: FINANZIAMENTO REGIONALE LOTTO I INCUBATORE DIMPRESA - VINCOLO SPESA CAP. 205806		NELL'ESERCIZIO 2023									
403807/0	POR CAMPANIA MIS.5.1: PROGETTO POLO ORAFO II LOTTO FUNZIONALE INCUBATORE DIMPRESA - VINCOLO SPESA CAP. 205807 (COFINANZ.CAPP.501587/201587)		AVANZO NON MOVIMENTATO NELL'ESERCIZIO 2023	12.216,02	0,00	0,00	0,00	0,00	0,00	0,00	0,00	12.216,02
403814/0	FINANZIAMENTO REGIONALE PER LA RIQUALIFICAZIONE URBANA DEL LOTTO 0 DI PONTICELLI IN VIALE DELLE METAMORFOSI: CITTA DEI BAMBINI - VINCOLO SPESA CAP.203814 -		AVANZO NON MOVIMENTATO NELL'ESERCIZIO 2023	1.434.178,89	0,00	0,00	0,00	0,00	0,00	0,00	0,00	1.434.178,89
403815/0	FINANZIAMENTO REGIONALE INTERVENTO DI RIQUALIFICAZIONE DEL CENTRO STORICO DI PONTICELLI: RESTAURO E RISANAMENTO CONSERVATIVO DELLA BASILICA DI S.MARIA DELLA NEVE - VINCOLO SPESA CAP.203815 -		AVANZO NON MOVIMENTATO NELL'ESERCIZIO 2023	2.340.597,72	0,00	0,00	0,00	0,00	0,00	0,00	0,00	2.340.597,72

ELENCO ANALITICO DELLE RISORSE VINCOLATE NEL RISULTATO DI AMMINISTRAZIONE (*)
2023

Capitolo di entrata	Descrizione	Capitolo di spesa	Descrizione	Risorse vincolate nel risultato di amministrazione al 1/1/2023[1]	Risorse vincolate applicate al bilancio dell'esercizio 2023	Entrate vincolate accertate nell'esercizio 2023	Impegni esercizio 2023 finanziati da entrate vincolate accertate nell'esercizio o da quote vincolate del risultato di amministrazione	Fondo pluriennale vincolato al 31/12/2023 finanziato da entrate vincolate accertate nell'esercizio o da quote vincolate del risultato di amministrazione	Cancellazione di residui attivi vincolati[2] o eliminazione del vincolo su quote del risultato di amministrazione (+) e cancellazione di residui passivi finanziati da risorse vincolate (-) (gestione dei residui)	Cancellazione nell'esercizio 2023 di impegni finanziati dal fondo pluriennale vincolato dopo l'approvazione del rendiconto dell'esercizio 2022 non reimpegnati nell'esercizio 2023	Risorse vincolate nel bilancio al 31/12/2023	Risorse vincolate nel risultato di amministrazione al 31/12/2023
				(a)	*(b)*	*(c)*	*(d)*	*(e)*	*(f)*	*(g)*	*(h)=(b)+(c)-(d) -(e)+(g)*	*(i)=(a)+(c) -(d)-(e)-(f)+(g)*
403816/0	FINANZIAMENTO REGIONALE PER LA RIQUALIFICAZIONE URBANA DELLE PERIFERIE: INTERVENTO DI SISTEMAZIONE DEL CORSO S.GIOVANNI A TEDUCCIO - VINCOLO SPESA CAP.203816 -		AVANZO NON MOVIMENTATO NELL'ESERCIZIO 2023	2.909.333,98	0,00	0,00	0,00	0,00	0,00	0,00	0,00	2.909.333,98
403817/0	FINANZIAMENTO ACCORDO DI PROGRAMMA CIPE TRAMITE REGIONE - LAVORI DI COSTRUZIONE SEDE DI SCAMPIA FACOLTA DI MEDICINA E CHIRURGIA UNIVERSITA DEGLI STUDI DI NAPOLI - VINCOLO SPESA CAPP. 202817E 202837 -		AVANZO NON MOVIMENTATO NELL'ESERCIZIO 2023	4.077.929,90	0,00	0,00	0,00	0,00	0,00	0,00	0,00	4.077.929,90
403824/0	FINANZIAMENTO POR CAMPANIA MISURA 5.1 P.I. CITTA DI NAPOLI PER RIQUALIFICAZIONE DECUMANI S.GAETANO - VINCOLO SPESA CAP. 200824		AVANZO NON MOVIMENTATO NELL'ESERCIZIO 2023	89.206,52	0,00	0,00	0,00	0,00	0,00	0,00	0,00	89.206,52
403831/0	DA RIACC. STRAORD. 2015 REIMPUTAZIONE 2015 - POR CAMPANIA - RINVENIENZE ASSE 5 MISURA 5.1 PER LA REALIZZAZIONE DELLA NUOVA SEDE DELLA FACOLTA DI MEDICINA E		AVANZO NON MOVIMENTATO NELL'ESERCIZIO 2023	914.244,66	0,00	0,00	0,00	0,00	0,00	0,00	0,00	914.244,66

ELENCO ANALITICO DELLE RISORSE VINCOLATE NEL RISULTATO DI AMMINISTRAZIONE (*)
2023

Capitolo di entrata	Descrizione	Capitolo di spesa	Descrizione	Risorse vincolate nel risultato di amministrazione al 1/1/2023[1]	Risorse vincolate applicate al bilancio dell'esercizio 2023	Entrate vincolate accertate nell'esercizio 2023	Impegni esercizio 2023 finanziati da entrate vincolate accertate nell'esercizio o da quote vincolate del risultato di amministrazione	Fondo pluriennale vincolato al 31/12/2023 finanziato da entrate vincolate accertate nell'esercizio o da quote vincolate del risultato di amministrazione	Cancellazione di residui attivi vincolati[2] o eliminazione del vincolo su quote del risultato di amministrazione (+) e cancellazione di residui passivi finanziati da risorse vincolate (-) (gestione dei residui)	Cancellazione nell'esercizio 2023 di impegni finanziati dal fondo pluriennale vincolato dopo l'approvazione del rendiconto dell'esercizio 2022 non reimpegnati nell'esercizio 2023	Risorse vincolate nel bilancio al 31/12/2023	Risorse vincolate nel risultato di amministrazione al 31/12/2023
				(a)	*(b)*	*(c)*	*(d)*	*(e)*	*(f)*	*(g)*	*(h)=(b)+(c)-(d) -(e)+(g)*	*(i)=(a)+(c) -(d)-(e)-(f)+(g)*
	CHIRURGIA A SCAMPIA - VINCOLO SPESA CAP. 203831											
403834/0	FINANZIAMENTO FEI FONDO EUROPEO PER LINTEGRAZIONE DI PAESI TERZI 2007-2013 AZ.8 TRAMITE MINISTERO INTERNO PROGETTO BENE COMUNE - SPESA CAP.203834		AVANZO NON MOVIMENTATO NELL'ESERCIZIO 2023	283,79	0,00	0,00	0,00	0,00	0,00	0,00	0,00	283,79
403836/0	FINANZIAMENTO FEI FONDO EUROPEO PER LINTEGRAZIONE DEI PAESI TERZI 2007 - 2013 TRAMITE MINISTERO INTERNO - PROGETTO SPORTELLO CITTADINO PER MIGRANTI - SPESA CAP. 203836		AVANZO NON MOVIMENTATO NELL'ESERCIZIO 2023	4.103,19	0,00	0,00	0,00	0,00	0,00	0,00	0,00	4.103,19
403840/0	FINANZIAMENTO POR CAMPANIA MISURA 5.1 P.I. CITTA DI NAPOLI PONTE DI VIA DON BOSCO - VINCOLO SPESA CAP. 203840		AVANZO NON MOVIMENTATO NELL'ESERCIZIO 2023	10.259,30	0,00	0,00	0,00	0,00	0,00	0,00	0,00	10.259,30
403870/0	FINANZIAMENTO REGIONALE PER I LAVORI ALLE PARTI COMUNI DEGLI EDIFICI PRIVATI BANDO PUBBLICATO SUL BURC 47 DEL 6.10.2003 - VINCOLO SPESA CAP. 203870		AVANZO NON MOVIMENTATO NELL'ESERCIZIO 2023	10.116,14	0,00	0,00	0,00	0,00	0,00	0,00	0,00	10.116,14
403908/0	FINANZIAMENTO PROVINCIALE PER INTERVENTI		AVANZO NON MOVIMENTATO NELL'ESERCIZIO 2023	123.040,66	0,00	0,00	0,00	0,00	0,00	0,00	0,00	123.040,66

ELENCO ANALITICO DELLE RISORSE VINCOLATE NEL RISULTATO DI AMMINISTRAZIONE (*)
2023

Capitolo di entrata	Descrizione	Capitolo di spesa	Descrizione	Risorse vincolate nel risultato di amministrazione al 1/1/2023[1]	Risorse vincolate applicate al bilancio dell'esercizio 2023	Entrate vincolate accertate nell'esercizio 2023	Impegni esercizio 2023 finanziati da entrate vincolate accertate nell'esercizio o da quote vincolate del risultato di amministrazione	Fondo pluriennale vincolato al 31/12/2023 finanziato da entrate vincolate accertate nell'esercizio o da quote vincolate del risultato di amministrazione	Cancellazione di residui attivi vincolati[2] o eliminazione del vincolo su quote del risultato di amministrazione (+) e cancellazione di residui passivi finanziati da risorse vincolate (-) (gestione dei residui)	Cancellazione nell'esercizio 2023 di impegni finanziati dal fondo pluriennale vincolato dopo l'approvazione del rendiconto dell'esercizio 2022 non reimpegnati nell'esercizio 2023	Risorse vincolate nel bilancio al 31/12/2023	Risorse vincolate nel risultato di amministrazione al 31/12/2023
				(a)	*(b)*	*(c)*	*(d)*	*(e)*	*(f)*	*(g)*	*(h)=(b)+(c)-(d) -(e)+(g)*	*(i)=(a)+(c) -(d)-(e)-(f)+(g)*
	STRAORDINARI SU IMMOBILE DI PROPRIETA COMUNALE SITO IN VIA STELLA 137 PER IL COMPLETAMENTO DELLA PARTE DI CESPITE IN USO ESCLUSIVO AL COMUNE DI NAPOLI NONCHE PER IL RIFACIMENTO DELLE FACCIATE ESTERNE DELL EDI											
404002/0	COFINANZIAMENTO MINISTERO INNOVAZIONE PER PROGETTO E-GOVERNMENT SISDOC: QUOTA DI COMPETENZA DEL COMUNE DI NAPOLI - VINCOLO SPESA CAP.203931		AVANZO NON MOVIMENTATO NELL'ESERCIZIO 2023	180,57	0,00	0,00	0,00	0,00	0,00	0,00	0,00	180,57
404003/0	COFINANZIAMENTO MINISTERO INNOVAZIONE PER PROGETTI E-GOVERNMENT PMM E SISDOC: QUOTA DI COMPETENZA DELLA PROVINCIA DI NAPOLI E DEL COMUNE DI GENOVA - VINCOLO SPESA CAP.203933		AVANZO NON MOVIMENTATO NELL'ESERCIZIO 2023	11.847,67	0,00	0,00	0,00	0,00	0,00	0,00	0,00	11.847,67
404005/0	PARTECIPAZIONE DELLA REGIONE CAMPANIA AL COFINANZIAMENTO PER PROGETTO E-GOVERNMENT PMM: QUOTA DI		AVANZO NON MOVIMENTATO NELL'ESERCIZIO 2023	837,00	0,00	0,00	0,00	0,00	0,00	0,00	0,00	837,00

ELENCO ANALITICO DELLE RISORSE VINCOLATE NEL RISULTATO DI AMMINISTRAZIONE (*)
2023

Capitolo di entrata	Descrizione	Capitolo di spesa	Descrizione	Risorse vincolate nel risultato di amministrazione al 1/1/2023[1]	Risorse vincolate applicate al bilancio dell'esercizio 2023	Entrate vincolate accertate nell'esercizio 2023	Impegni esercizio 2023 finanziati da entrate vincolate accertate nell'esercizio o da quote vincolate del risultato di amministrazione	Fondo pluriennale vincolato al 31/12/2023 finanziato da entrate vincolate accertate nell'esercizio o da quote vincolate del risultato di amministrazione	Cancellazione di residui attivi vincolati[2] o eliminazione del vincolo su quote del risultato di amministrazione (+) e cancellazione di residui passivi finanziati da risorse vincolate (-) (gestione dei residui)	Cancellazione nell'esercizio 2023 di impegni finanziati dal fondo pluriennale vincolato dopo l'approvazione del rendiconto dell'esercizio 2022 non reimpegnati nell'esercizio 2023	Risorse vincolate nel bilancio al 31/12/2023	Risorse vincolate nel risultato di amministrazione al 31/12/2023
				(a)	*(b)*	*(c)*	*(d)*	*(e)*	*(f)*	*(g)*	*(h)=(b)+(c)-(d) -(e)+(g)*	*(i)=(a)+(c) -(d)-(e)-(f)+(g)*
	COMPETENZA DEL COMUNE DI NAPOLI - VINCOLO SPESA CAP.203930											
404006/0	PARTECIPAZIONE DELLA REGIONE CAMPANIA AL COFINANZIAMENTO PER PROGETTO E-GOVERNMENT SISDOC: QUOTA DI COMPETENZA DEL COMUNE DI NAPOLI - VINCOLO SPESA CAP.203932		AVANZO NON MOVIMENTATO NELL'ESERCIZIO 2023	658,00	0,00	0,00	0,00	0,00	0,00	0,00	0,00	658,00
404007/0	PARTECIPAZIONE DELLA REGIONE CAMPANIA PER PROGETTI E-GOVERNMENT PMM E SISDOC: QUOTA DI COMPETENZA DELLA PROVINCIA DI NAPOLI - VINCOLO SPESA CAP.203934		AVANZO NON MOVIMENTATO NELL'ESERCIZIO 2023	718,00	0,00	0,00	0,00	0,00	0,00	0,00	0,00	718,00
404010/0	FINANZIAMENTO REGIONALE PER REALIZZAZIONE IMPIANTO FOTOVOLTAICO DEL NUOVO MERCATO RIONALE DELLA CANZANELLA - VINCOLO SPESA CAP.204010 -		AVANZO NON MOVIMENTATO NELL'ESERCIZIO 2023	56.694,38	0,00	0,00	0,00	0,00	0,00	0,00	0,00	56.694,38
404020/0	FINANZIAMENTO MINISTERO AMBIENTE PER REALIZZAZIONE IMPIANTO FOTOVOLTAICO PISCINA SCANDONE - VINCOLO SPESA		AVANZO NON MOVIMENTATO NELL'ESERCIZIO 2023	107.412,70	0,00	0,00	0,00	0,00	0,00	0,00	0,00	107.412,70

ELENCO ANALITICO DELLE RISORSE VINCOLATE NEL RISULTATO DI AMMINISTRAZIONE (*)
2023

Capitolo di entrata	Descrizione	Capitolo di spesa	Descrizione	Risorse vincolate nel risultato di amministrazione al 1/1/2023[1]	Risorse vincolate applicate al bilancio dell'esercizio 2023	Entrate vincolate accertate nell'esercizio 2023	Impegni esercizio 2023 finanziati da entrate vincolate accertate nell'esercizio o da quote vincolate del risultato di amministrazione	Fondo pluriennale vincolato al 31/12/2023 finanziato da entrate vincolate accertate nell'esercizio o da quote vincolate del risultato di amministrazione	Cancellazione di residui attivi vincolati[2] o eliminazione del vincolo su quote del risultato di amministrazione (+) e cancellazione di residui passivi finanziati da risorse vincolate (-) (gestione dei residui)	Cancellazione nell'esercizio 2023 di impegni finanziati dal fondo pluriennale vincolato dopo l'approvazione del rendiconto dell'esercizio 2022 non reimpegnati nell'esercizio 2023	Risorse vincolate nel bilancio al 31/12/2023	Risorse vincolate nel risultato di amministrazione al 31/12/2023
				(a)	*(b)*	*(c)*	*(d)*	*(e)*	*(f)*	*(g)*	*(h)=(b)+(c)-(d) -(e)+(g)*	*(i)=(a)+(c) -(d)-(e)-(f)+(g)*
	CAP.204020											
404021/0	TRASFERIMENTO FONDI COMMISSARIO DI GOVERNO BONIFICA BAGNOLI COROGLIO - SPESA CAP. 204021 -		Capitoli di spesa aggregati ad un unico oggetto della spesa	8.512.029,92	8.000,00	0,00	4.866,00	0,00	-171.274,57	0,00	3.134,00	8.678.438,49
404075/0	FINANZIAMENTO REGIONALE P.I.CITTA DI NAPOLI MISURA 5.1 PER LINTERVENTO DELLAREA STELLA POLARE - VINCOLO SPESA CAP.200291		AVANZO NON MOVIMENTATO NELL'ESERCIZIO 2023	268.517,85	0,00	0,00	0,00	0,00	0,00	0,00	0,00	268.517,85
404079/0	FINANZIAMENTO REGIONALE RIQUALIFICAZIONE DI CORSO SECONDIGLIANO - VINCOLO SPESA CAP.200299 -		AVANZO NON MOVIMENTATO NELL'ESERCIZIO 2023	199.697,30	0,00	0,00	0,00	0,00	0,00	0,00	0,00	199.697,30
404081/0	FINANZIAMENTO REGIONALE L.208/98 INTESA ISTITUZIONALE DI PROGRAMMA PER PARCO URBANO IN VIALE DELLE GALASSIE A SECONDIGLIANO - VINCOLO SPESA CAP. 200303 (COFINANZ.MUTUO CAPP.555277/255277)		AVANZO NON MOVIMENTATO NELL'ESERCIZIO 2023	477.120,99	0,00	0,00	0,00	0,00	0,00	0,00	0,00	477.120,99
404095/0	FINANZIAMENTO REGIONALE INTERVENTI DI EDILIZIA ABITATIVA SOSTITUTIVA DI PREFABBRICATI PESANTI DI		Capitoli di spesa aggregati ad un unico oggetto della spesa	6.251.973,85	3.500.000,00	0,00	1.997.419,65	1.334.866,40	-268.449,51	5.309.282,42	5.476.996,37	8.497.419,73

ELENCO ANALITICO DELLE RISORSE VINCOLATE NEL RISULTATO DI AMMINISTRAZIONE (*)
2023

Capitolo di entrata	Descrizione	Capitolo di spesa	Descrizione	Risorse vincolate nel risultato di amministrazione al 1/1/2023[1]	Risorse vincolate applicate al bilancio dell'esercizio 2023	Entrate vincolate accertate nell'esercizio 2023	Impegni esercizio 2023 finanziati da entrate vincolate accertate nell'esercizio o da quote vincolate del risultato di amministrazione	Fondo pluriennale vincolato al 31/12/2023 finanziato da entrate vincolate accertate nell'esercizio o da quote vincolate del risultato di amministrazione	Cancellazione di residui attivi vincolati[2] o eliminazione del vincolo su quote del risultato di amministrazione (+) e cancellazione di residui passivi finanziati da risorse vincolate (-) (gestione dei residui)	Cancellazione nell'esercizio 2023 di impegni finanziati dal fondo pluriennale vincolato dopo l'approvazione del rendiconto dell'esercizio 2022 non reimpegnati nell'esercizio 2023	Risorse vincolate nel bilancio al 31/12/2023	Risorse vincolate nel risultato di amministrazione al 31/12/2023
				(a)	*(b)*	*(c)*	*(d)*	*(e)*	*(f)*	*(g)*	*(h)=(b)+(c)-(d) -(e)+(g)*	*(i)=(a)+(c) -(d)-(e)-(f)+(g)*
	PROPRIETA PUBBLICA - SPESA CAP.247721 -											
404096/0	FINANZIAMENTO REGIONALE PER INTERVENTI DI EDILIZIA SOSTITUTIVA DI PREFABBRICATI PESANTI REALIZZATI CON I FONDI DELLE LEGGI 25/80 E 219/81 NEI QUARTIERI DI SOCCAVO, CHIAIANO E PIANURA DELIB. REG. 428/06 - VINCOLO SPESA CAP.247722	247722/4	APPLICAZIONE AVANZO VINCOLATO PER INTERVENTO COMPLESSO ERP VIA TPSCANELLA (ACC. 1807/2006) CAP. E 1/728	478.797,07	229.542,71	0,00	0,00	229.542,71	0,00	0,00	0,00	249.254,36
404122/0	FINANZIAMENTO MINISTERO AMBIENTE e TRANSIZIONE ECOLOGICA NUOVO ACCORDO DI PROGRAMMA PER INTERVENTI DI MESSA IN SICUREZZA E BONIFICA DELLE AREE COMPRESE NEL SIN DI NAPOLI ORIENTALE APQ DEL 15.11.2007 - VINCOLO SPESA CAP 204122 -	204122/3	APPLICAZIONE NEL 2023 QUOTA AVANZO VINCOLATO PRESUNTO - ENTRATA CAP 404122 - FINANZIATO MINISTERO AMBIENTE E TRANSIZIONE ECOLOGICA, NUOVO ACCORDO DI PROGRAMMA PER INTERVENTI DI MESSA IN SICUREZZA E BONIFICA DELLE AREE COMPRESE NEL SIN DI NAPOLI ORI	44.857.930,55	650.000,00	0,00	0,00	0,00	0,00	0,00	650.000,00	44.857.930,55
404135/0	FINANZIAMENTO MINISTERO TRANSIZIONE ECOLOGICA PER IL PROGRAMMA SPERIMENTALE MANGIAPLASTICA - VINCOLO SPESA CAP. 204135		AVANZO NON MOVIMENTATO NELL'ESERCIZIO 2023	15.238,04	0,00	0,00	0,00	0,00	0,00	0,00	0,00	15.238,04
404202/0	ALIENAZIONE UDT DESUETE DELLA	204202/0	MANUTENZIONE STRAORDINARIE	50.000,00	0,00	0,00	0,00	0,00	50.000,00	0,00	0,00	0,00

ELENCO ANALITICO DELLE RISORSE VINCOLATE NEL RISULTATO DI AMMINISTRAZIONE (*)
2023

Capitolo di entrata	Descrizione	Capitolo di spesa	Descrizione	Risorse vincolate nel risultato di amministrazione al 1/1/2023[1]	Risorse vincolate applicate al bilancio dell'esercizio 2023	Entrate vincolate accertate nell'esercizio 2023	Impegni esercizio 2023 finanziati da entrate vincolate accertate nell'esercizio o da quote vincolate del risultato di amministrazione	Fondo pluriennale vincolato al 31/12/2023 finanziato da entrate vincolate accertate nell'esercizio o da quote vincolate del risultato di amministrazione	Cancellazione di residui attivi vincolati[2] o eliminazione del vincolo su quote del risultato di amministrazione (+) e cancellazione di residui passivi finanziati da risorse vincolate (-) (gestione dei residui)	Cancellazione nell'esercizio 2023 di impegni finanziati dal fondo pluriennale vincolato dopo l'approvazione del rendiconto dell'esercizio 2022 non reimpegnati nell'esercizio 2023	Risorse vincolate nel bilancio al 31/12/2023	Risorse vincolate nel risultato di amministrazione al 31/12/2023
				(a)	*(b)*	*(c)*	*(d)*	*(e)*	*(f)*	*(g)*	*(h)=(b)+(c)-(d) -(e)+(g)*	*(i)=(a)+(c) -(d)-(e)-(f)+(g)*
	LINEA 1 METROPOLITANA DI NAPOLI - FINANZIA PER euro 30.000,00 CAP.S. 248868 E PER euro 1.250,00 CAP.S. 299411		LINEE METROPOLITANE CITTADINE - MAGGIORI ONERI ENTR CAP. 404202									
404325/0	FINANZIAMENTO MINISTERO INTERNO PER MANUTENZIONE STRAORDINARIA STRADE COMUNALI - SPESA CAP 204325	204325/0	FINANZIAMENTO MINISTERO DELLINTERNO PER MANUTENZIONE STRAORDINARIA STRADE COMUNALI - SPESA CAP 404325	48,44	0,00	175.000,00	145.494,82	29.505,18	0,00	29.375,35	29.375,35	29.423,79
404410/0	FINANZIAMENTO REGIONALE PER LA REVISIONE VENTENNALE FUNICOLARE DI MONTESANTO/VOMERO - VINCOLO SPESA CAP.247100	247100/0	MANUTENZIONE STRAORDINARIA DELLA FUNICOLARE DI MONTESANTO - FINANZ. REG. ENTRATA CAP.404410	0,00	0,00	0,00	0,00	0,00	-9.500,00	0,00	0,00	9.500,00
404500/0	FINANZIAMENTO MINISTERO PER LA REALIZZAZIONE DI ALLOGGI DI EDILIZIA SOCIALE DA DESTINARE PRIORITARIAMENTE AI CONDUTTORI ASSOGGETTATI A PROCEDURE ESECUTIVE DI RILASCIO - VINCOLO SPESA CAP. 204500 - (COFINANZ.VEDI CAPP.404501 / 204501 - 404502 204503		Capitoli di spesa aggregati ad un unico oggetto della spesa	10.204.587,16	666.690,79	0,00	0,00	230.674,97	0,00	0,00	436.015,82	9.973.912,19
404501/0	FINANZIAMENTO REGIONE CAMPANIA PER LA REALIZZAZIONE DI		AVANZO NON MOVIMENTATO NELL'ESERCIZIO 2023	5.526.387,00	0,00	0,00	0,00	0,00	0,00	0,00	0,00	5.526.387,00

ELENCO ANALITICO DELLE RISORSE VINCOLATE NEL RISULTATO DI AMMINISTRAZIONE (*)
2023

Capitolo di entrata	Descrizione	Capitolo di spesa	Descrizione	Risorse vincolate nel risultato di amministrazione al 1/1/2023[1]	Risorse vincolate applicate al bilancio dell'esercizio 2023	Entrate vincolate accertate nell'esercizio 2023	Impegni esercizio 2023 finanziati da entrate vincolate accertate nell'esercizio o da quote vincolate del risultato di amministrazione	Fondo pluriennale vincolato al 31/12/2023 finanziato da entrate vincolate accertate nell'esercizio o da quote vincolate del risultato di amministrazione	Cancellazione di residui attivi vincolati[2] o eliminazione del vincolo su quote del risultato di amministrazione (+) e cancellazione di residui passivi finanziati da risorse vincolate (-) (gestione dei residui)	Cancellazione nell'esercizio 2023 di impegni finanziati dal fondo pluriennale vincolato dopo l'approvazione del rendiconto dell'esercizio 2022 non reimpegnati nell'esercizio 2023	Risorse vincolate nel bilancio al 31/12/2023	Risorse vincolate nel risultato di amministrazione al 31/12/2023
				(a)	*(b)*	*(c)*	*(d)*	*(e)*	*(f)*	*(g)*	*(h)=(b)+(c)-(d) -(e)+(g)*	*(i)=(a)+(c) -(d)-(e)-(f)+(g)*
	ALLOGGI DI EDILIZIA SOCIALE DA DESTINARE PRIORITARIAMENTE AI CONDUTTORI ASSOGGETTATI A PROCEDURE ESECUTIVE DI RILASCIO - VINCOLO SPESA CAP.204501 (COFINANZ.CAPP.404500/204500-404502/204502-240014											
404502/0	FINANZIAMENTO IACP PER LA REALIZZAZIONE DI ALLOGGI DI EDILIZIA SOCIALE DA DESTINARE PRIORITARIAMENTE AI CONDUTTORI ASSOGGETTATI A PROCEDURE ESECUTIVE DI RILASCIO - VINCOLO SPESA CAP. 204502 (COFINANZ.CAPP.404500/204500-404501/204501-240014) -		AVANZO NON MOVIMENTATO NELL'ESERCIZIO 2023	2.500.000,00	0,00	0,00	0,00	0,00	0,00	0,00	0,00	2.500.000,00
404779/0	FINANZIAMENTO POR FESR PROGRAMMA OPERATIVO COMPLEMENTARE 2014-2020 (POC) - INTERVENTI DI MANUTENZIONE DELLA COPERTURA DELLO STADIO SAN PAOLO DI NAPOLI E OPERE ACCESSORIE - VINCOLO SPESA CAP. 184779	184779/0	FINANZIAMENTO POR FESR PROGRAMMA OPERATIVO COMPLEMENTARE 2014-2020 (POC) - INTERVENTI DI MANUTENZIONE DELLA COPERTURA DELLO STADIO SAN PAOLO DI NAPOLI E OPERE ACCESSORIE - VINCOLO ENTRATA 404779	78.291,04	0,00	0,00	0,00	0,00	0,00	78.384,17	78.384,17	156.675,21

ELENCO ANALITICO DELLE RISORSE VINCOLATE NEL RISULTATO DI AMMINISTRAZIONE (*)
2023

Capitolo di entrata	Descrizione	Capitolo di spesa	Descrizione	Risorse vincolate nel risultato di amministrazione al 1/1/2023[1]	Risorse vincolate applicate al bilancio dell'esercizio 2023	Entrate vincolate accertate nell'esercizio 2023	Impegni esercizio 2023 finanziati da entrate vincolate accertate nell'esercizio o da quote vincolate del risultato di amministrazione	Fondo pluriennale vincolato al 31/12/2023 finanziato da entrate vincolate accertate nell'esercizio o da quote vincolate del risultato di amministrazione	Cancellazione di residui attivi vincolati[2] o eliminazione del vincolo su quote del risultato di amministrazione (+) e cancellazione di residui passivi finanziati da risorse vincolate (-) (gestione dei residui)	Cancellazione nell'esercizio 2023 di impegni finanziati dal fondo pluriennale vincolato dopo l'approvazione del rendiconto dell'esercizio 2022 non reimpegnati nell'esercizio 2023	Risorse vincolate nel bilancio al 31/12/2023	Risorse vincolate nel risultato di amministrazione al 31/12/2023
				(a)	*(b)*	*(c)*	*(d)*	*(e)*	*(f)*	*(g)*	*(h)=(b)+(c)-(d) -(e)+(g)*	*(i)=(a)+(c) -(d)-(e)-(f)+(g)*
404780/2	CONTRATTO ISTITUZIONALE DI SVILUPPO - NAPOLI CENTRO STORICO - VINCOLO SPESA CAPP. DA 297000 ART. 1 - 2 - 3 - 4 E CAPP. 297050 -297051 art 1 e 2 -297052-297053-297054 -297055-297059-297060		Capitoli di spesa aggregati ad un unico oggetto della spesa	0,00	0,00	5.186.865,59	136.141,01	4.603.144,71	0,00	0,00	447.579,87	447.579,87
404780/2	CONTRATTO ISTITUZIONALE DI SVILUPPO - NAPOLI CENTRO STORICO - VINCOLO SPESA CAPP. DA 297000 ART. 1 - 2 - 3 - 4 E CAPP. 297050 -297051 art 1 e 2 -297052-297053-297054 -297055-297059-297060		MAGGIOR ACCERTAMENTO	0,00	0,00	127.127,23	0,00	0,00	0,00	0,00	127.127,23	127.127,23
404782/0	CICLOSTAZIONI - PIANI URBANI PER LA MOBILITA SOSTENIBILE (PUMS) E I PIANI URBANI DELLA MOBILITA CICLISTICA DENOMINATI BICIPLAN - VINCOLO SPESA 204782		Capitoli di spesa aggregati ad un unico oggetto della spesa	0,00	0,00	32.440,16	11.077,92	0,00	0,00	3.911,65	25.273,89	25.273,89
404783/0	PON CITTA METROPOLITANE 2014-2020 FINANZIAMENTO IN CAPO ALL AUTORITA URBANA DELLA CITTA DI NAPOLI (FESR) CAP 199400 - SPESA CAP 299100 - CAP 299111/1-2-3-5-7-9-10-1		Capitoli di spesa aggregati ad un unico oggetto della spesa	6.407.749,39	49.735,85	18.244.278,39	17.587.062,94	4.482,68	-173.071,39	124.605,08	827.073,70	7.358.158,63

ELENCO ANALITICO DELLE RISORSE VINCOLATE NEL RISULTATO DI AMMINISTRAZIONE (*)
2023

Capitolo di entrata	Descrizione	Capitolo di spesa	Descrizione	Risorse vincolate nel risultato di amministrazione al 1/1/2023[1]	Risorse vincolate applicate al bilancio dell'esercizio 2023	Entrate vincolate accertate nell'esercizio 2023	Impegni esercizio 2023 finanziati da entrate vincolate accertate nell'esercizio o da quote vincolate del risultato di amministrazione	Fondo pluriennale vincolato al 31/12/2023 finanziato da entrate vincolate accertate nell'esercizio o da quote vincolate del risultato di amministrazione	Cancellazione di residui attivi vincolati[2] o eliminazione del vincolo su quote del risultato di amministrazione (+) e cancellazione di residui passivi finanziati da risorse vincolate (-) (gestione dei residui)	Cancellazione nell'esercizio 2023 di impegni finanziati dal fondo pluriennale vincolato dopo l'approvazione del rendiconto dell'esercizio 2022 non reimpegnati nell'esercizio 2023	Risorse vincolate nel bilancio al 31/12/2023	Risorse vincolate nel risultato di amministrazione al 31/12/2023
				(a)	*(b)*	*(c)*	*(d)*	*(e)*	*(f)*	*(g)*	*(h)=(b)+(c)-(d) -(e)+(g)*	*(i)=(a)+(c) -(d)-(e)-(f)+(g)*
	1-12-16 - CAP 299200 - CAP 299212 ART. 1 A 19 - CAP 299221/1-2 - CAP 299400 - CAP 2994											
404784/0	PON CITTA METROPOLITANE 2014-2020 FINANZIAMENTO IN CAPO ALL AUTORITA URBANA DELLA CITTA DI NAPOLI (FSE) - SPESA CAP 199300 - CAP 199311/1-2-3-4-5 - CAP199321 - CAP 199322/1-2-3 - CAP 199331 - CAP 199341/2 - CAP 299311 - CAP 299331		Capitoli di spesa aggregati ad un unico oggetto della spesa	6.019.132,96	0,00	856.316,09	856.316,09	0,00	-277.387,85	4.216,49	4.216,49	6.300.737,30
404784/0	PON CITTA METROPOLITANE 2014-2020 FINANZIAMENTO IN CAPO ALL AUTORITA URBANA DELLA CITTA DI NAPOLI (FSE) - SPESA CAP 199300 - CAP 199311/1-2-3-4-5 - CAP199321 - CAP 199322/1-2-3 - CAP 199331 - CAP 199341/2 - CAP 299311 - CAP 299331		VARI CAPITOLI DI SPESA	13.263,27	0,00	1.163.290,88	1.163.290,88	0,00	4.052,65	0,00	0,00	9.210,62
404785/0	PON CITTA METROPOLITANE 2014-2020 FINANZIAMENTO IN CAPO ALLAUTORITA URBANA DELLA CITTA DI NAPOLI (FESR) QUOTA DI ASSISTENZA TECNICA - SPESA CAPP. 199511	199511/0	PON METRO 2014-2020 ASSE 5 - ASSISTENZA TECNICA - RIMBORSO SPESE DI VIAGGIO - VINCOLO ENTRATA CAP. 404785	175.235,21	0,00	1.298,05	1.298,05	0,00	0,00	0,00	0,00	175.235,21

ELENCO ANALITICO DELLE RISORSE VINCOLATE NEL RISULTATO DI AMMINISTRAZIONE (*)
2023

Capitolo di entrata	Descrizione	Capitolo di spesa	Descrizione	Risorse vincolate nel risultato di amministrazione al 1/1/2023[1]	Risorse vincolate applicate al bilancio dell'esercizio 2023	Entrate vincolate accertate nell'esercizio 2023	Impegni esercizio 2023 finanziati da entrate vincolate accertate nell'esercizio o da quote vincolate del risultato di amministrazione	Fondo pluriennale vincolato al 31/12/2023 finanziato da entrate vincolate accertate nell'esercizio o da quote vincolate del risultato di amministrazione	Cancellazione di residui attivi vincolati[2] o eliminazione del vincolo su quote del risultato di amministrazione (+) e cancellazione di residui passivi finanziati da risorse vincolate (-) (gestione dei residui)	Cancellazione nell'esercizio 2023 di impegni finanziati dal fondo pluriennale vincolato dopo l'approvazione del rendiconto dell'esercizio 2022 non reimpegnati nell'esercizio 2023	Risorse vincolate nel bilancio al 31/12/2023	Risorse vincolate nel risultato di amministrazione al 31/12/2023
				(a)	*(b)*	*(c)*	*(d)*	*(e)*	*(f)*	*(g)*	*(h)=(b)+(c)-(d) -(e)+(g)*	*(i)=(a)+(c) -(d)-(e)-(f)+(g)*
	- 299511 - 299521											
404785/0	PON CITTA METROPOLITANE 2014-2020 FINANZIAMENTO IN CAPO ALLAUTORITA URBANA DELLA CITTA DI NAPOLI (FESR) QUOTA DI ASSISTENZA TECNICA - SPESA CAPP. 199511 - 299511 - 299521		Capitoli di spesa aggregati ad un unico oggetto della spesa	144.754,10	0,00	0,00	0,00	0,00	-0,09	0,00	0,00	144.754,19
404787/0	POC METRO 2014-2020 AMBITO 1 E 3 FINANZIAMENTO IN CAPO ALLA AUTORITA URBANA DELLA CITTA DI NAPOLI - VINCOLO SPESA CAP.298222/1-2-3 - 298223 - 298221 - 298221/2 - 198300 - 198300/2 - 198311/1-2-3 - 198511 - 298411 - 298411/2 - 298212/1-2-3-4-5-6-7-8-	298212/4	POC METRO 2014-2020 Azioni per lefficienza energetica e la mobilita sostenibile -PALAZZO DELLE ARTI IN VIA DEI MILLE LAVORI DI EFFICIENTAMENTO ENERGETICO- VINCOLO ENTRATA CAP 404787	0,00	0,00	275.732,76	0,00	0,00	0,00	0,00	275.732,76	275.732,76
404787/0	POC METRO 2014-2020 AMBITO 1 E 3 FINANZIAMENTO IN CAPO ALLA AUTORITA URBANA DELLA CITTA DI NAPOLI - VINCOLO SPESA CAP.298222/1-2-3 - 298223 - 298221 - 298221/2 - 198300 - 198300/2 - 198311/1-2-3 - 198511 - 298411 - 298411/2 - 298212/1-2-3-4-5-6-7-8-	298212/8	POC METRO 2014-2020 Azioni per lefficienza energetica e la mobilita sostenibile-AUTOPARCO POLIZIA LOCALE IN VIA S. MARIA DEL PIANTO 142 LAVORI DI EFFICIENTAMENTO ENERGETICO - VINCOLO ENTRATA CAP 404787	0,00	0,00	192.540,21	192.540,21	0,00	0,00	0,00	0,00	0,00
404787/0	POC METRO 2014-2020 AMBITO 1 E 3	298212/9	POC METRO 2014-2020 Azioni per lefficienza	0,25	0,00	162.440,56	162.440,56	0,00	0,00	11.972,40	11.972,40	11.972,65

ELENCO ANALITICO DELLE RISORSE VINCOLATE NEL RISULTATO DI AMMINISTRAZIONE (*)
2023

Capitolo di entrata	Descrizione	Capitolo di spesa	Descrizione	Risorse vincolate nel risultato di amministrazione al 1/1/2023[1]	Risorse vincolate applicate al bilancio dell'esercizio 2023	Entrate vincolate accertate nell'esercizio 2023	Impegni esercizio 2023 finanziati da entrate vincolate accertate nell'esercizio o da quote vincolate del risultato di amministrazione	Fondo pluriennale vincolato al 31/12/2023 finanziato da entrate vincolate accertate nell'esercizio o da quote vincolate del risultato di amministrazione	Cancellazione di residui attivi vincolati[2] o eliminazione del vincolo su quote del risultato di amministrazione (+) e cancellazione di residui passivi finanziati da risorse vincolate (-) (gestione dei residui)	Cancellazione nell'esercizio 2023 di impegni finanziati dal fondo pluriennale vincolato dopo l'approvazione del rendiconto dell'esercizio 2022 non reimpegnati nell'esercizio 2023	Risorse vincolate nel bilancio al 31/12/2023	Risorse vincolate nel risultato di amministrazione al 31/12/2023
				(a)	*(b)*	*(c)*	*(d)*	*(e)*	*(f)*	*(g)*	*(h)=(b)+(c)-(d) -(e)+(g)*	*(i)=(a)+(c) -(d)-(e)-(f)+(g)*
	FINANZIAMENTO IN CAPO ALLA AUTORITA URBANA DELLA CITTA DI NAPOLI - VINCOLO SPESA CAP.298222/1-2-3 - 298223 - 298221 - 298221/2 - 198300 - 198300/2 - 198311/1-2-3 - 198511 - 298411 - 298411/2 - 298212/1-2-3-4-5-6-7-8-		energetica e la mobilita sostenibile-SEDE POLIZIA LOCALE IN VIA DE GIAXA LAVORI DI EFFICIENTAMENTO ENERGETICO - VINCOLO ENTRATA CAP 404787									
404787/0	POC METRO 2014-2020 AMBITO 1 E 3 FINANZIAMENTO IN CAPO ALLA AUTORITA URBANA DELLA CITTA DI NAPOLI - VINCOLO SPESA CAP.298222/1-2-3 - 298223 - 298221 - 298221/2 - 198300 - 198300/2 - 198311/1-2-3 - 198511 - 298411 - 298411/2 - 298212/1-2-3-4-5-6-7-8-	298212/12	POC METRO 2014-2020 - AZIONI PER EFFICIENZA ENERGETICA E LA MOBILITA SOSTENIBILE - COMPLETETAMENTO DEI LAVORI DI EFFICIENTAMENTO ENERGETICO ED ADEGUAMENTO PREZZI - VINCOLO ENTRATA CAP 404787- rinemurato in assestamento ex 198212/11	0,00	0,00	148.869,99	106.666,63	0,00	0,00	0,00	42.203,36	42.203,36
404787/0	POC METRO 2014-2020 AMBITO 1 E 3 FINANZIAMENTO IN CAPO ALLA AUTORITA URBANA DELLA CITTA DI NAPOLI - VINCOLO SPESA CAP.298222/1-2-3 - 298223 - 298221 - 298221/2 - 198300 - 198300/2 - 198311/1-2-3 - 198511 - 298411 - 298411/2 - 298212/1-2-3-4-5-6-7-8-	298221/2	POC METRO 2014 - 2020 ASSE 2 SOSTENIBLITA DEI SERVIZI PUBBLICI E DELLA MOBILITA URBANA - ITS SEMAFORI - ENTRATA CAP. 404787	0,00	0,00	903.499,67	903.499,66	0,00	0,00	0,00	0,01	0,01

Allegato a/2) Risultato di amministrazione - quote vincolate

ELENCO ANALITICO DELLE RISORSE VINCOLATE NEL RISULTATO DI AMMINISTRAZIONE (*)
2023

Capitolo di entrata	Descrizione	Capitolo di spesa	Descrizione	Risorse vincolate nel risultato di amministrazione al 1/1/2023[1]	Risorse vincolate applicate al bilancio dell'esercizio 2023	Entrate vincolate accertate nell'esercizio 2023	Impegni esercizio 2023 finanziati da entrate vincolate accertate nell'esercizio o da quote vincolate del risultato di amministrazione	Fondo pluriennale vincolato al 31/12/2023 finanziato da entrate vincolate accertate nell'esercizio o da quote vincolate del risultato di amministrazione	Cancellazione di residui attivi vincolati[2] o eliminazione del vincolo su quote del risultato di amministrazione (+) e cancellazione di residui passivi finanziati da risorse vincolate (-) (gestione dei residui)	Cancellazione nell'esercizio 2023 di impegni finanziati dal fondo pluriennale vincolato dopo l'approvazione del rendiconto dell'esercizio 2022 non reimpegnati nell'esercizio 2023	Risorse vincolate nel bilancio al 31/12/2023	Risorse vincolate nel risultato di amministrazione al 31/12/2023
				(a)	*(b)*	*(c)*	*(d)*	*(e)*	*(f)*	*(g)*	*(h)=(b)+(c)-(d) -(e)+(g)*	*(i)=(a)+(c) -(d)-(e)-(f)+(g)*
404787/0	POC METRO 2014-2020 AMBITO 1 E 3 FINANZIAMENTO IN CAPO ALLA AUTORITA URBANA DELLA CITTA DI NAPOLI - VINCOLO SPESA CAP.298222/1-2-3 - 298223 - 298221 - 298221/2 - 198300 - 198300/2 - 198311/1-2-3 - 198511 - 298411 - 298411/2 - 298212/1-2-3-4-5-6-7-8-	298223/0	POC METRO 2014 - 2020 AMBITO 1 - RIQUALIFICAZIONE CICLO PEDONALE DEL LUNGO MARE DI NAPOLI TRATTO COMPRESO TRA PIAZZA VITTORIA E IL MOLOSIGLIO - ENTRATA CAP. 404787 -	487,85	0,00	1.746.564,84	1.746.564,84	0,00	0,00	0,00	0,00	487,85
404787/0	POC METRO 2014-2020 AMBITO 1 E 3 FINANZIAMENTO IN CAPO ALLA AUTORITA URBANA DELLA CITTA DI NAPOLI - VINCOLO SPESA CAP.298222/1-2-3 - 298223 - 298221 - 298221/2 - 198300 - 198300/2 - 198311/1-2-3 - 198511 - 298411 - 298411/2 - 298212/1-2-3-4-5-6-7-8-	298411/2	POC METRO 2014-2020 AMBITO 1 INFRASTRUTTURE DI INCLUSIONE SOCIALE - INTERVENTI DI RIQUALIFICAZIONE DELLO STADIO CADUTI DI BREMA E DELLE AREE INTERNE PERIMETRALI DA ADIBIRE A FUNZIONI DI AGGREGAZIONE SOCIALE - VINCOLO ENTRATA CAP 404787	0,00	0,00	1.489.214,29	71.051,38	1.180.215,77	0,00	0,00	237.947,14	237.947,14
404787/0	POC METRO 2014-2020 AMBITO 1 E 3 FINANZIAMENTO IN CAPO ALLA AUTORITA URBANA DELLA CITTA DI NAPOLI - VINCOLO SPESA CAP.298222/1-2-3 - 298223 - 298221 - 298221/2 - 198300 - 198300/2 - 198311/1-2-3 - 198511 - 298411 - 298411/2 - 298212/1-2-3-4-5-6-7-8-		Capitoli di spesa aggregati ad un unico oggetto della spesa	0,00	0,00	4.875.812,54	4.616.172,03	0,00	0,00	0,00	259.640,51	259.640,51

ELENCO ANALITICO DELLE RISORSE VINCOLATE NEL RISULTATO DI AMMINISTRAZIONE (*)
2023

Capitolo di entrata	Descrizione	Capitolo di spesa	Descrizione	Risorse vincolate nel risultato di amministrazione al 1/1/2023[1]	Risorse vincolate applicate al bilancio dell'esercizio 2023	Entrate vincolate accertate nell'esercizio 2023	Impegni esercizio 2023 finanziati da entrate vincolate accertate nell'esercizio o da quote vincolate del risultato di amministrazione	Fondo pluriennale vincolato al 31/12/2023 finanziato da entrate vincolate accertate nell'esercizio o da quote vincolate del risultato di amministrazione	Cancellazione di residui attivi vincolati[2] o eliminazione del vincolo su quote del risultato di amministrazione (+) e cancellazione di residui passivi finanziati da risorse vincolate (-) (gestione dei residui)	Cancellazione nell'esercizio 2023 di impegni finanziati dal fondo pluriennale vincolato dopo l'approvazione del rendiconto dell'esercizio 2022 non reimpegnati nell'esercizio 2023	Risorse vincolate nel bilancio al 31/12/2023	Risorse vincolate nel risultato di amministrazione al 31/12/2023
				(a)	*(b)*	*(c)*	*(d)*	*(e)*	*(f)*	*(g)*	*(h)=(b)+(c)-(d) -(e)+(g)*	*(i)=(a)+(c) -(d)-(e)-(f)+(g)*
404788/0	P.I.T.E.R. (Percorsi di Inclusione - Innovazione Territoriali ed Empowerment nel Rione Sanita di Napoli) - PON LEGALITA 2014/2020 - VINCOLO SPESA CAPP. 199350 - 299250		AVANZO NON MOVIMENTATO NELL'ESERCIZIO 2023	120.000,00	0,00	0,00	0,00	0,00	0,00	0,00	0,00	120.000,00
404789/0	FINANZIAMENTO POR - FESR PROGRAMMA OPERATIVO COMPLEMENTARE 2014/2020 (POC) - STRADE FUORIGROTTA - VINCOLO SPESA CAPP. 299300-299301-299302		Capitoli di spesa aggregati ad un unico oggetto della spesa	23.179,44	0,00	1.000.000,00	0,00	1.000.000,00	0,00	0,00	0,00	23.179,44
404790/0	DA PRESIDENZA CONSIGLIO - FONDO PER LA PROGETTAZIONE DI FATTIBILITA DELLE INFRASTRUTTURE E DEGLI INSEDIAMENTI PRIORITARI - VINCOLO SPESA CAPP. DA 257000 A 257016		Capitoli di spesa aggregati ad un unico oggetto della spesa	1.431.346,66	26.086,46	14.045,62	0,00	14.045,62	-5.563,13	35.223,00	61.309,46	1.472.132,79
404791/0	Piano di Azione Coesione MIBAC - Progettazione e Realizzazione di un Parco Archeologico della metropolitana Linea 1 a Piazza Municipio - VINCOLO CAP.SPESA 297100	297100/0	Piano di Azione Coesione MIBAC - Progettazione e Realizzazione di un Parco Archeologico della metropolitana Linea 1 a Piazza Municipio - VINCOLO CAP. ENTRATA 404791(nota)	0,00	0,00	79.063,21	79.063,21	0,00	0,00	123.960,80	123.960,80	123.960,80
404792/0	Piano di Azione Coesione MIBAC - Restauro e messa in sicurezza del Castel	297101/0	Piano di Azione Coesione MIBAC - Restauro e messa in sicurezza del Castel	0,00	0,00	4.125.107,48	0,00	0,00	0,00	0,00	4.125.107,48	4.125.107,48

ELENCO ANALITICO DELLE RISORSE VINCOLATE NEL RISULTATO DI AMMINISTRAZIONE (*)
2023

Capitolo di entrata	Descrizione	Capitolo di spesa	Descrizione	Risorse vincolate nel risultato di amministrazione al 1/1/2023[1]	Risorse vincolate applicate al bilancio dell'esercizio 2023	Entrate vincolate accertate nell'esercizio 2023	Impegni esercizio 2023 finanziati da entrate vincolate accertate nell'esercizio o da quote vincolate del risultato di amministrazione	Fondo pluriennale vincolato al 31/12/2023 finanziato da entrate vincolate accertate nell'esercizio o da quote vincolate del risultato di amministrazione	Cancellazione di residui attivi vincolati[2] o eliminazione del vincolo su quote del risultato di amministrazione (+) e cancellazione di residui passivi finanziati da risorse vincolate (-) (gestione dei residui)	Cancellazione nell'esercizio 2023 di impegni finanziati dal fondo pluriennale vincolato dopo l'approvazione del rendiconto dell'esercizio 2022 non reimpegnati nell'esercizio 2023	Risorse vincolate nel bilancio al 31/12/2023	Risorse vincolate nel risultato di amministrazione al 31/12/2023
				(a)	*(b)*	*(c)*	*(d)*	*(e)*	*(f)*	*(g)*	*(h)=(b)+(c)-(d) -(e)+(g)*	*(i)=(a)+(c) -(d)-(e)-(f)+(g)*
	Nuovo (Maschio Angioino) - VINCOLO CAP.SPESA 297101		Nuovo (Maschio Angioino) - VINCOLO CAP. ENTRATA 404792(nota)									
404793/0	prePON CITTA METROPOLITANE 2014-2020 FINANZIAMENTO IN CAPO ALL AUTORITA URBANA DELLA CITTA DI NAPOLI (FSE) - SPESA CAP. 199311/8-199341/1 - 199311/9	199341/1	prePON METRO 2014 - 2020 ASSE 3 - SERVIZI DI INCLUSIONE SOCIALE - CENTRALE OPERATIVA SOCIALE - ENTRATA CAP.404793	0,00	0,00	804.271,14	148.409,74	655.861,40	0,00	0,00	0,00	0,00
404798/0	PNRR M5C2 - 3.1 FINANZIAMENTO PER INTERVENTI NELLAMBITO DELLO SPORT E INCLUSIONE SOCIALE CUP B65B22002180001 - SPESA CAP 204798 ART 1 E 2		Capitoli di spesa aggregati ad un unico oggetto della spesa	1.397.863,32	1.397.863,32	146.222,97	240.280,06	1.303.806,23	0,00	0,00	0,00	0,00
404799/0	FINANZIAMENTO PIANO STRATEGICO CITTA METROPOLITANA - VINCOLO DI SPESA CAP. 299000 E DAL CAP. 299001 - AL CAP. 299072		DA CAP. 36024/22	0,00	0,00	0,00	0,00	0,00	-790,05	0,00	0,00	790,05
404799/0	FINANZIAMENTO PIANO STRATEGICO CITTA METROPOLITANA - VINCOLO DI SPESA CAP. 299000 E DAL CAP. 299001 - AL CAP. 299072		DA CAP 36024/20	0,00	0,00	0,00	0,00	0,00	-4.176,52	0,00	0,00	4.176,52
404799/0	FINANZIAMENTO PIANO STRATEGICO		Capitoli di spesa aggregati ad un unico	20.912.858,03	173.309,14	0,00	0,00	0,00	-3.103.079,50	5.568.879,31	5.742.188,45	29.584.816,84

ELENCO ANALITICO DELLE RISORSE VINCOLATE NEL RISULTATO DI AMMINISTRAZIONE (*)
2023

Capitolo di entrata	Descrizione	Capitolo di spesa	Descrizione	Risorse vincolate nel risultato di amministrazione al 1/1/2023[1]	Risorse vincolate applicate al bilancio dell'esercizio 2023	Entrate vincolate accertate nell'esercizio 2023	Impegni esercizio 2023 finanziati da entrate vincolate accertate nell'esercizio o da quote vincolate del risultato di amministrazione	Fondo pluriennale vincolato al 31/12/2023 finanziato da entrate vincolate accertate nell'esercizio o da quote vincolate del risultato di amministrazione	Cancellazione di residui attivi vincolati[2] o eliminazione del vincolo su quote del risultato di amministrazione (+) e cancellazione di residui passivi finanziati da risorse vincolate (-) (gestione dei residui)	Cancellazione nell'esercizio 2023 di impegni finanziati dal fondo pluriennale vincolato dopo l'approvazione del rendiconto dell'esercizio 2022 non reimpegnati nell'esercizio 2023	Risorse vincolate nel bilancio al 31/12/2023	Risorse vincolate nel risultato di amministrazione al 31/12/2023
				(a)	*(b)*	*(c)*	*(d)*	*(e)*	*(f)*	*(g)*	*(h)=(b)+(c)-(d) -(e)+(g)*	*(i)=(a)+(c) -(d)-(e)-(f)+(g)*
	CITTA METROPOLITANA - VINCOLO DI SPESA CAP. 299000 E DAL CAP. 299001 - AL CAP. 299072		oggetto della spesa									
404799/0	FINANZIAMENTO PIANO STRATEGICO CITTA METROPOLITANA - VINCOLO DI SPESA CAP. 299000 E DAL CAP. 299001 - AL CAP. 299072		DA CAP. 36024/30	0,00	0,00	0,00	0,00	0,00	-798,26	0,00	0,00	798,26
404801/0	FINANZIAMENTO REGIONALE PER LA REALIZZAZIONE DI UNA PISCINA NEL PARCO DI VIA NICOLARDI - VINCOLO SPESA CAP.204801 - NOTA 2018 -		AVANZO NON MOVIMENTATO NELL'ESERCIZIO 2023	592.258,74	0,00	0,00	0,00	0,00	0,00	0,00	0,00	592.258,74
404802/0	PRE-PON CITTA METROPOLITANE 2014-2020 - FINANZIAMENTO IN CAPO ALL AUTORITA URBANA DELLA CITTA DI NAPOLI (FESR)VINCOLO SPESA CAP. 297200		AVANZO NON MOVIMENTATO NELL'ESERCIZIO 2023	2.796.871,99	0,00	0,00	0,00	0,00	0,00	0,00	0,00	2.796.871,99
404803/0	POC METRO 2014-2020 AMBITO 4 - VINCOLO CAP. S 298411/5-6 E 199812/1-2-3-4-5 255095	298411/6	POC METRO 2014-2020 - AMBITO 4 - IMFRASTRUTTURE DI INCLUSIONE SOCIALE - SIGNORIELLO - CAP. E 404803	0,00	0,00	250.000,00	238.714,05	11.285,95	0,00	0,00	0,00	0,00
404804/0	PON CITTA METROPOLITANE - 2014-2020 REACT EU ASSE 6 -		Capitoli di spesa aggregati ad un unico oggetto della spesa	0,00	0,00	378.039,79	345.602,83	0,00	-37.891,71	13.729,51	46.166,47	84.058,18

ELENCO ANALITICO DELLE RISORSE VINCOLATE NEL RISULTATO DI AMMINISTRAZIONE (*)
2023

Capitolo di entrata	Descrizione	Capitolo di spesa	Descrizione	Risorse vincolate nel risultato di amministrazione al 1/1/2023[1]	Risorse vincolate applicate al bilancio dell'esercizio 2023	Entrate vincolate accertate nell'esercizio 2023	Impegni esercizio 2023 finanziati da entrate vincolate accertate nell'esercizio o da quote vincolate del risultato di amministrazione	Fondo pluriennale vincolato al 31/12/2023 finanziato da entrate vincolate accertate nell'esercizio o da quote vincolate del risultato di amministrazione	Cancellazione di residui attivi vincolati[2] o eliminazione del vincolo su quote del risultato di amministrazione (+) e cancellazione di residui passivi finanziati da risorse vincolate (-) (gestione dei residui)	Cancellazione nell'esercizio 2023 di impegni finanziati dal fondo pluriennale vincolato dopo l'approvazione del rendiconto dell'esercizio 2022 non reimpegnati nell'esercizio 2023	Risorse vincolate nel bilancio al 31/12/2023	Risorse vincolate nel risultato di amministrazione al 31/12/2023
				(a)	*(b)*	*(c)*	*(d)*	*(e)*	*(f)*	*(g)*	*(h)=(b)+(c)-(d) -(e)+(g)*	*(i)=(a)+(c) -(d)-(e)-(f)+(g)*
	FINANZIAMENTO IN CAPO ALL AUTORITA URBANA DELLA CITTA DI NAPOLI (FESR) - VINCOLO SPESA CAP. 299611 - 299612 - 299613 E 299621											
404804/0	PON CITTA METROPOLITANE - 2014-2020 REACT EU ASSE 6 - FINANZIAMENTO IN CAPO ALL AUTORITA URBANA DELLA CITTA DI NAPOLI (FESR) - VINCOLO SPESA CAP. 299611 - 299612 - 299613 E 299621		VARI CAPITOLI DI SPESA	0,00	0,00	34.087.398,15	34.087.398,15	0,00	-5.212.389,36	0,00	0,00	5.212.389,36
404805/0	PON CITTA METROPOLITANE 2014-2020 - REACT EU - ASSE 7 - FINANZIAMENTO IN CAPO ALL AUTORITA URBANA DELLA CITTA DI NAPOLI (FSE) - FONDO SOCIALE EUROPEO - VINCOLO SPESA CAP. 199711 ART. 1 - ART. 2 -ART.3 (anni precedenti CAP 299711)		VARI CAPITOLI DI SPESA	0,00	0,00	0,00	0,00	0,00	-808.711,63	0,00	0,00	808.711,63
404805/0	PON CITTA METROPOLITANE 2014-2020 - REACT EU - ASSE 7 - FINANZIAMENTO IN CAPO ALL AUTORITA URBANA DELLA CITTA DI NAPOLI (FSE) - FONDO SOCIALE EUROPEO - VINCOLO		Capitoli di spesa aggregati ad un unico oggetto della spesa	0,00	0,00	2.854.589,33	2.854.068,53	0,00	-3.243,91	0,00	520,80	3.764,71

ELENCO ANALITICO DELLE RISORSE VINCOLATE NEL RISULTATO DI AMMINISTRAZIONE (*)
2023

Capitolo di entrata	Descrizione	Capitolo di spesa	Descrizione	Risorse vincolate nel risultato di amministrazione al 1/1/2023[1]	Risorse vincolate applicate al bilancio dell'esercizio 2023	Entrate vincolate accertate nell'esercizio 2023	Impegni esercizio 2023 finanziati da entrate vincolate accertate nell'esercizio o da quote vincolate del risultato di amministrazione	Fondo pluriennale vincolato al 31/12/2023 finanziato da entrate vincolate accertate nell'esercizio o da quote vincolate del risultato di amministrazione	Cancellazione di residui attivi vincolati[2] o eliminazione del vincolo su quote del risultato di amministrazione (+) e cancellazione di residui passivi finanziati da risorse vincolate (-) (gestione dei residui)	Cancellazione nell'esercizio 2023 di impegni finanziati dal fondo pluriennale vincolato dopo l'approvazione del rendiconto dell'esercizio 2022 non reimpegnati nell'esercizio 2023	Risorse vincolate nel bilancio al 31/12/2023	Risorse vincolate nel risultato di amministrazione al 31/12/2023
				(a)	*(b)*	*(c)*	*(d)*	*(e)*	*(f)*	*(g)*	*(h)=(b)+(c)-(d) -(e)+(g)*	*(i)=(a)+(c) -(d)-(e)-(f)+(g)*
	SPESA CAP. 199711 ART. 1 - ART. 2 -ART.3 (anni precedenti CAP 299711)											
404806/0	PON CITTA METROPOLITANE 2014-2020 - FINANZIAMENTO IN CAPO ALLAUTORITA URBANA DELLA CITTA DI NAPOLI (FESR) - ASSISTENZA TECNICA E CAPACITA AMMINISTRATIVA REACT - EU ASSE 8 - VINCOLO SPESA CAP. 199811 ARTT. 1 - 2 - 3 -4 -5 - 6 - 7 - 8 - 9		AVANZO NON MOVIMENTATO NELL'ESERCIZIO 2023	42.350,89	0,00	0,00	0,00	0,00	0,00	0,00	0,00	42.350,89
404806/0	PON CITTA METROPOLITANE 2014-2020 - FINANZIAMENTO IN CAPO ALLAUTORITA URBANA DELLA CITTA DI NAPOLI (FESR) - ASSISTENZA TECNICA E CAPACITA AMMINISTRATIVA REACT - EU ASSE 8 - VINCOLO SPESA CAP. 199811 ARTT. 1 - 2 - 3 -4 -5 - 6 - 7 - 8 - 9		Capitoli di spesa aggregati ad un unico oggetto della spesa	267.420,18	0,00	1.465.333,83	1.322.204,92	0,00	-0,30	0,00	143.128,91	410.549,39
404807/0	PON - POC GOVERNANCE E CAPACITA ISTITUZIONALE 2014-2020 (FSE) ASSUNZIONE PERSONALE CON CONTRATTO A TEMPO DETERMINATO PER IL COORDINAMENTO		DA CAPITOLO 151195/2	0,00	0,00	29.167,75	0,00	0,00	0,00	0,00	29.167,75	29.167,75

ELENCO ANALITICO DELLE RISORSE VINCOLATE NEL RISULTATO DI AMMINISTRAZIONE (*)
2023

Capitolo di entrata	Descrizione	Capitolo di spesa	Descrizione	Risorse vincolate nel risultato di amministrazione al 1/1/2023[1]	Risorse vincolate applicate al bilancio dell'esercizio 2023	Entrate vincolate accertate nell'esercizio 2023	Impegni esercizio 2023 finanziati da entrate vincolate accertate nell'esercizio o da quote vincolate del risultato di amministrazione	Fondo pluriennale vincolato al 31/12/2023 finanziato da entrate vincolate accertate nell'esercizio o da quote vincolate del risultato di amministrazione	Cancellazione di residui attivi vincolati[2] o eliminazione del vincolo su quote del risultato di amministrazione (+) e cancellazione di residui passivi finanziati da risorse vincolate (-) (gestione dei residui)	Cancellazione nell'esercizio 2023 di impegni finanziati dal fondo pluriennale vincolato dopo l'approvazione del rendiconto dell'esercizio 2022 non reimpegnati nell'esercizio 2023	Risorse vincolate nel bilancio al 31/12/2023	Risorse vincolate nel risultato di amministrazione al 31/12/2023
				(a)	*(b)*	*(c)*	*(d)*	*(e)*	*(f)*	*(g)*	*(h)=(b)+(c)-(d) -(e)+(g)*	*(i)=(a)+(c) -(d)-(e)-(f)+(g)*
	NAZIONALE NELLAMBITO DEGLI INTERVENTI PREVISTI DALLA POLITIC di coesione della ue e nazionale per i cicli di pr											
404807/0	PON - POC GOVERNANCE E CAPACITA ISTITUZIONALE 2014-2020 (FSE) ASSUNZIONE PERSONALE CON CONTRATTO A TEMPO DETERMINATO PER IL COORDINAMENTO NAZIONALE NELLAMBITO DEGLI INTERVENTI PREVISTI DALLA POLITIC di coesione della ue e nazionale per i cicli di pr		Capitoli di spesa aggregati ad un unico oggetto della spesa	183.806,86	0,00	607.775,05	397.208,50	0,00	0,00	0,00	210.566,55	394.373,41
404808/0	PNRR - M2C2 - 4.1 - RAFFORZAMENTO MOBILITA CICLISTICA - CICLOVIE URBANE - VINCOLO SPESA CAPP 204808/1/2/3		Capitoli di spesa aggregati ad un unico oggetto della spesa	0,00	0,00	79.965,98	79.965,97	0,00	0,00	0,00	0,01	0,01
404810/0	TRASFERIMENTO MINISTERIALE PON LEGALITA 2014-2020 ASSE 7 LOTTO 14/B - VINCOLO SPESA CAPP. 210810 ART. 1 E ART. 2	210810/2	FINANZIAMENTO MIN. PON LEGALITA 2014/2020 - ACQUISTO ARREDI PER IL LOTTO POLIFUNZIONALE 14/B SITO IN VIA NUOVA DIETRO LA VIGNA - VINCOLO ENTR. CAP 404810	244.000,00	0,00	0,00	0,00	0,00	244.000,00	0,00	0,00	0,00
404818/0	PNRR - M2C2 - 4.4.1 - RINNOVO FLOTTE BUS E TRENI VERDI - SUB INVESTIMENTO BUS - CUP D60J22000010006		Capitoli di spesa aggregati ad un unico oggetto della spesa	14.418.200,00	14.418.200,00	0,00	14.418.200,00	0,00	0,00	0,00	0,00	0,00

ELENCO ANALITICO DELLE RISORSE VINCOLATE NEL RISULTATO DI AMMINISTRAZIONE (*)
2023

Capitolo di entrata	Descrizione	Capitolo di spesa	Descrizione	Risorse vincolate nel risultato di amministrazione al 1/1/2023[1]	Risorse vincolate applicate al bilancio dell'esercizio 2023	Entrate vincolate accertate nell'esercizio 2023	Impegni esercizio 2023 finanziati da entrate vincolate accertate nell'esercizio o da quote vincolate del risultato di amministrazione	Fondo pluriennale vincolato al 31/12/2023 finanziato da entrate vincolate accertate nell'esercizio o da quote vincolate del risultato di amministrazione	Cancellazione di residui attivi vincolati[2] o eliminazione del vincolo su quote del risultato di amministrazione (+) e cancellazione di residui passivi finanziati da risorse vincolate (-) (gestione dei residui)	Cancellazione nell'esercizio 2023 di impegni finanziati dal fondo pluriennale vincolato dopo l'approvazione del rendiconto dell'esercizio 2022 non reimpegnati nell'esercizio 2023	Risorse vincolate nel bilancio al 31/12/2023	Risorse vincolate nel risultato di amministrazione al 31/12/2023
				(a)	*(b)*	*(c)*	*(d)*	*(e)*	*(f)*	*(g)*	*(h)=(b)+(c)-(d) -(e)+(g)*	*(i)=(a)+(c) -(d)-(e)-(f)+(g)*
	- MEZZI TRASPORTO STRADALI - VINCOLO SPESA CAP 204818/2											
404819/0	PNRR - M2C2 - 4.4.1 - RINNOVO FLOTTE BUS E TRENI VERDI - SUB INVESTIMENTO BUS - CUP D69J22001630005 - ADEGUAMENTO DEL LAY OUT, ALLA RICONVERSIONE ED AL MIGLIORAMENTO DEGLI STANDARD DI SICUREZZA DEI DEPOSITI DI CAVALLEGGERI AOSTA, CARLO III, VIA PUGLI		Capitoli di spesa aggregati ad un unico oggetto della spesa	3.590.956,40	3.590.956,40	17.318.607,60	0,00	0,00	0,00	0,00	20.909.564,00	20.909.564,00
404820/0	PNRR - M4C1 - 3.3 - PIANO MESSA IN SICUREZZA E RIQUALIFICAZIONE DELLE SCUOLE - CUP B69J22001210006 - FIN.TO REGIONALE - PROGRAMMAZIONE REGIONALE DEGLI INTERVENTI DI MESSA IN SICUREZZA E RIQUALIFICAZIONE DELLA SCUOLA I.C. RUSSO PLESSO CENTRALE - VIN	204820/0	PNRR - M4C1 - 3.3 - PIANO MESSA IN SICUREZZA E RIQUALIFICAZIONE DELLE SCUOLE - CUP B69J22001210006 - FIN.TO REGIONALE - ADEGUAMENTO SISMICO ED EFFICIENTAMENTO ENERGETICO DELLA SCUOLA I.C. RUSSO PLESSO CENTRALE - VINCOLO ENTRATA CAP 404820	0,00	0,00	1.443.099,90	556.954,36	0,00	0,00	0,00	886.145,54	886.145,54
404821/0	PNRR - M4C1 - 3.3 PIANO MESSA IN SICUREZZA E RIQUALIFICAZIONE DELLE SCUOLE - CUP B69J22001850006 - FIN.TO REGIONALE - PROGRAMMAZIONE REGIONALE DEGLI	204821/0	PNRR - M4C1 - 3.3 - PIANO MESSA IN SICUREZZA E RIQUALIFICAZIONE DELLE SCUOLE - CUP B69J22001850006 - FIN.TO REGIONALE - ADEGUAMENTO SISMICO ED	0,00	0,00	763.122,43	265.338,67	317.149,27	0,00	0,00	180.634,49	180.634,49

Allegato a/2) Risultato di amministrazione - quote vincolate

ELENCO ANALITICO DELLE RISORSE VINCOLATE NEL RISULTATO DI AMMINISTRAZIONE (*)
2023

Capitolo di entrata	Descrizione	Capitolo di spesa	Descrizione	Risorse vincolate nel risultato di amministrazione al 1/1/2023[1]	Risorse vincolate applicate al bilancio dell'esercizio 2023	Entrate vincolate accertate nell'esercizio 2023	Impegni esercizio 2023 finanziati da entrate vincolate accertate nell'esercizio o da quote vincolate del risultato di amministrazione	Fondo pluriennale vincolato al 31/12/2023 finanziato da entrate vincolate accertate nell'esercizio o da quote vincolate del risultato di amministrazione	Cancellazione di residui attivi vincolati[2] o eliminazione del vincolo su quote del risultato di amministrazione (+) e cancellazione di residui passivi finanziati da risorse vincolate (-) (gestione dei residui)	Cancellazione nell'esercizio 2023 di impegni finanziati dal fondo pluriennale vincolato dopo l'approvazione del rendiconto dell'esercizio 2022 non reimpegnati nell'esercizio 2023	Risorse vincolate nel bilancio al 31/12/2023	Risorse vincolate nel risultato di amministrazione al 31/12/2023
				(a)	*(b)*	*(c)*	*(d)*	*(e)*	*(f)*	*(g)*	*(h)=(b)+(c)-(d) -(e)+(g)*	*(i)=(a)+(c) -(d)-(e)-(f)+(g)*
	INTERVENTI DI MESSA IN SICUREZZA E RIQUALIFICAZIONE DELLA SCUOLA I.C. 82 SALVO DACQUISTO - VINCOLO S		EFFICIENTAMENTO ENERGETICO DELLA SCUOLAI.C. 82 SALVO DACQUISTO ex Rosa Taddei - VINCOLO ENTRATA CAP 404821									
404822/0	PNRR - M2C3 - INVESTIMENTO 1.1 - CUP B61B22000370006 - COSTRUZIONE DI NUOVE SCUOLE MEDIANTE SOSTITUZIONE DI EDIFICI - DEMOLIZIONE E RICOSTRUZIONE I.C. TROISI - VINCOLO SPESA CAP 204822 - FIN.TO MINISTERIALE	204822/0	PNRR - M2C3 - INVESTIMENTO 1.1 - CUP B61B22000370006 - COSTRUZIONE DI NUOVE SCUOLE MEDIANTE SOSTITUZIONE DI EDIFICI - DEMOLIZIONE E COSTRUZIONE I.C. TROISI - VINCOLO ENTRATA CAP 404822 FIN.TO MINISTERIALE	0,00	0,00	4.189.812,24	1.346.906,08	2.735.126,19	0,00	0,00	107.779,97	107.779,97
404826/0	PNRR - M2C4 - 2.2 INTERVENTI PER LA RESILIENZA - CUP B64H22000880006 - INVESTIMENTI DI EFFICIENTAMENTO ENERGETICO E SVILUPPO TERRITORIALE SOSTENIBILE - SPESA CAP. 204826	204826/0	PNRR - M2C4 - 2.2 INTERVENTI PER LA RESILIENZA - CUP B64H22000880006 - INVESTIMENTI DI EFFICIENTAMENTO ENERGETICOO E SVILUPPO TERRITORIALE SOSTENIBILE - ENTRATA CAP. 404826	0,00	0,00	52.039,82	2.831,40	0,00	0,00	0,00	49.208,42	49.208,42
404830/0	PNRR-M5C2 - 2.2 Piani Integrati Urbani - CUP B61B22000670006 - RESTART SCAMPIA un nuovo ecoquartiere nellarea dellex lotto M - VINCOLO SPESA 204830 E 104830	204830/2	APPLICAZIONE AVANZO VINCOLATO - PNRR-M5C2 - 2.2 Piani Integrati Urbani -CUP B61B22000670006 - RESTART SCAMPIA un nuovo ecoquartiere nellarea dellex lotto M - (ENTRATA CAP 404830) - CAP. E 1/771	7.000.000,00	6.456.460,83	0,00	348.774,22	1.571.774,38	0,00	0,00	4.535.912,23	5.079.451,40
404831/0	PNRR-M5C2 - 2.2 Piani	204831/2	APPLICAZIONE	5.200.000,00	4.796.228,05	0,00	295.311,34	2.384.776,89	0,00	0,00	2.116.139,82	2.519.911,77

ELENCO ANALITICO DELLE RISORSE VINCOLATE NEL RISULTATO DI AMMINISTRAZIONE (*)
2023

Capitolo di entrata	Descrizione	Capitolo di spesa	Descrizione	Risorse vincolate nel risultato di amministrazione al 1/1/2023[1]	Risorse vincolate applicate al bilancio dell'esercizio 2023	Entrate vincolate accertate nell'esercizio 2023	Impegni esercizio 2023 finanziati da entrate vincolate accertate nell'esercizio o da quote vincolate del risultato di amministrazione	Fondo pluriennale vincolato al 31/12/2023 finanziato da entrate vincolate accertate nell'esercizio o da quote vincolate del risultato di amministrazione	Cancellazione di residui attivi vincolati[2] o eliminazione del vincolo su quote del risultato di amministrazione (+) e cancellazione di residui passivi finanziati da risorse vincolate (-) (gestione dei residui)	Cancellazione nell'esercizio 2023 di impegni finanziati dal fondo pluriennale vincolato dopo l'approvazione del rendiconto dell'esercizio 2022 non reimpegnati nell'esercizio 2023	Risorse vincolate nel bilancio al 31/12/2023	Risorse vincolate nel risultato di amministrazione al 31/12/2023
				(a)	*(b)*	*(c)*	*(d)*	*(e)*	*(f)*	*(g)*	*(h)=(b)+(c)-(d) -(e)+(g)*	*(i)=(a)+(c) -(d)-(e)-(f)+(g)*
	Integrati Urbani - CUP B61B22000680006 - Riqualificazione dellinsediamento Taverna del Ferro - VINCOLO SPESA 204831 E 104831		AVANZO VINCOLATO - PNRR-M5C2 - 2.2 Piani Integrati Urbani- CUP B61B22000680006 -Riqualificazione dellinsediamento Taverna del Ferro -(ENTRATA 404831) CAP. E 1/772									
404832/0	PNRR-M4C1 - 1.1 PIANI ASILI NIDO E SCUOLE DELLINFANZIA E SERVIZI DI EDUCAZIONE E CURA PER LA PRIMA INFANZIA PER MIGLIORAMENTO SISMICO E ADEGUAMENTO FUNZIONALE ED ENERGETICO DELL EDIFICIO SCOLASTICO SITO IN VIA G.APPULO NN.14-16, OSPITANTE LASILO NID		Capitoli di spesa aggregati ad un unico oggetto della spesa	476.343,21	256.651,42	3.581.852,72	887.518,40	2.950.985,74	0,00	0,00	0,00	219.691,79
404833/0	PNRR-M4C1 - 1.3 - POTENZIAMENTO INFRASTRUTTURE PER LO SPORT A SCUOLA - CUP B65F22000260006- INTERVENTO DI RIQUALIFICAZIONE PALESTRA ESISTENTE, MESSA IN SICUREZZA E ADEGUAMENTO IMPIANTISTICO DEL ICS 19 RUSSO MONTALE PLESSO LOMBARDI . VIA S. M. DELLE C	204833/1	applicazione avanzo vincolato - PNRR-M4C1 - 1.3 CUP B65F22000260006 - POTENZIAMENTO INFRASTRUTTURE PER LO SPORT A SCUOLA - INTERVENTO DI RIQUALIFICAZIONE PALESTRA ESISTENTE, MESSA IN SICUREZZA E ADEGUAMENTO IMPIANTISTICO DEL ICS 19 RUSSO MONTALE PLES	75.600,00	75.600,00	0,00	62.980,94	0,00	0,00	0,00	12.619,06	12.619,06

ELENCO ANALITICO DELLE RISORSE VINCOLATE NEL RISULTATO DI AMMINISTRAZIONE (*)
2023

Capitolo di entrata	Descrizione	Capitolo di spesa	Descrizione	Risorse vincolate nel risultato di amministrazione al 1/1/2023[1]	Risorse vincolate applicate al bilancio dell'esercizio 2023	Entrate vincolate accertate nell'esercizio 2023	Impegni esercizio 2023 finanziati da entrate vincolate accertate nell'esercizio o da quote vincolate del risultato di amministrazione	Fondo pluriennale vincolato al 31/12/2023 finanziato da entrate vincolate accertate nell'esercizio o da quote vincolate del risultato di amministrazione	Cancellazione di residui attivi vincolati[2] o eliminazione del vincolo su quote del risultato di amministrazione (+) e cancellazione di residui passivi finanziati da risorse vincolate (-) (gestione dei residui)	Cancellazione nell'esercizio 2023 di impegni finanziati dal fondo pluriennale vincolato dopo l'approvazione del rendiconto dell'esercizio 2022 non reimpegnati nell'esercizio 2023	Risorse vincolate nel bilancio al 31/12/2023	Risorse vincolate nel risultato di amministrazione al 31/12/2023
				(a)	*(b)*	*(c)*	*(d)*	*(e)*	*(f)*	*(g)*	*(h)=(b)+(c)-(d) -(e)+(g)*	*(i)=(a)+(c) -(d)-(e)-(f)+(g)*
404834/0	PNRR-M4C1 - 1.3 - POTENZIAMENTO INFRASTRUTTURE PER LO SPORT A SCUOLA - CUP B65F22000160006 -INTERVENTO DI RIQUALIFICAZIONE ARCHITETTONICA E FUNZIONALE, MESSA IN SICUREZZA E ADEGUAMENTO IMPIANTISTICO E TECNOLOGICO PALESTRA PAVESE - PLESSO NOBILE - V		Capitoli di spesa aggregati ad un unico oggetto della spesa	33.129,20	33.129,20	1.412,14	26.507,74	6.621,46	0,00	0,00	1.412,14	1.412,14
404835/0	PNRR-M4C1 - 1.1 PIANI ASILI NIDO E SCUOLE DELLINFANZIA E SERVIZI DI EDUCAZIONE E CURA PER LA PRIMA INFANZIA - CUP B61B22000820006 - DEMOLIZIONE E RICOSTRUZIONE SCUOLA DELLINFANZIA OVIDIO DECROLY 5 CIRCOLO COMUNALE SITO IN VIALE COLLI AMINEI 18/B - V		Capitoli di spesa aggregati ad un unico oggetto della spesa	180.340,00	180.340,00	413.533,31	413.533,31	180.340,00	0,00	0,00	0,00	0,00
404836/0	PNRR-M4C1 - 1.1 PIANI ASILI NIDO E SCUOLE DELLINFANZIA E SERVIZI DI EDUCAZIONE E CURA PER LA PRIMA INFANZIA - CUP B68I22000230006 - RIQUALIFICAZIONE FUNZIONALE E MESSA IN SICUREZZA DELLA		Capitoli di spesa aggregati ad un unico oggetto della spesa	100.732,57	100.732,57	313.562,10	313.562,10	100.732,57	0,00	0,00	0,00	0,00

ELENCO ANALITICO DELLE RISORSE VINCOLATE NEL RISULTATO DI AMMINISTRAZIONE (*)
2023

Capitolo di entrata	Descrizione	Capitolo di spesa	Descrizione	Risorse vincolate nel risultato di amministrazione al 1/1/2023[1]	Risorse vincolate applicate al bilancio dell'esercizio 2023	Entrate vincolate accertate nell'esercizio 2023	Impegni esercizio 2023 finanziati da entrate vincolate accertate nell'esercizio o da quote vincolate del risultato di amministrazione	Fondo pluriennale vincolato al 31/12/2023 finanziato da entrate vincolate accertate nell'esercizio o da quote vincolate del risultato di amministrazione	Cancellazione di residui attivi vincolati[2] o eliminazione del vincolo su quote del risultato di amministrazione (+) e cancellazione di residui passivi finanziati da risorse vincolate (-) (gestione dei residui)	Cancellazione nell'esercizio 2023 di impegni finanziati dal fondo pluriennale vincolato dopo l'approvazione del rendiconto dell'esercizio 2022 non reimpegnati nell'esercizio 2023	Risorse vincolate nel bilancio al 31/12/2023	Risorse vincolate nel risultato di amministrazione al 31/12/2023
				(a)	*(b)*	*(c)*	*(d)*	*(e)*	*(f)*	*(g)*	*(h)=(b)+(c)-(d) -(e)+(g)*	*(i)=(a)+(c) -(d)-(e)-(f)+(g)*
	SCUOLA DI INFANZIA IC MINUCCI PRESSO VIA B.CAVALLINO 61 CON RIC											
404837/0	PNRR-M4C1 - 1.1 PIANI ASILI NIDO E SCUOLE DELLINFANZIA E SERVIZI DI EDUCAZIONE E CURA PER LA PRIMA INFANZIA - CUP B61B22000760006 - RIQUALIFICAZIONE FUNZIONALE E MESSA IN SICUREZZA MEDIANTE INTERVENTO DI SOSTITUZIONE EDILIZIA DEL PLESSO INFANZIA (COD		Capitoli di spesa aggregati ad un unico oggetto della spesa	308.824,36	308.824,36	697.714,49	697.714,49	308.824,36	0,00	0,00	0,00	0,00
404838/0	PNRR-M4C1 - 1.1 PIANI ASILI NIDO E SCUOLE DELLINFANZIA E SERVIZI DI EDUCAZIONE E CURA PER LA PRIMA INFANZIA - CUP B68I22000170006 - RIQUALIFICAZIONE FUNZIONALE E MESSA IN SICUREZZA DE 21 CIRCOLO DIDATTICO SCUOLA DELLINFANZIA MARCO AURELIO - VINCOLO		Capitoli di spesa aggregati ad un unico oggetto della spesa	50.742,00	50.742,00	124.158,45	174.900,45	0,00	0,00	0,00	0,00	0,00
404839/0	PNRR - M4 C1 - 1.1 - PIANO PER GLI ASILI NIDO E SCUOLE DELLINFANZIA E SERVIZI DI EDUCAZIONE E CURA PER LA PRIMA	204839/0	PNRR - M4 C1 - 1.1 - PIANO PER GLI ASILI NIDO E SCUOLE DELLINFANZIA E SERVIZI DI EDUCAZIONE E CURA PER LA PRIMA	0,00	0,00	682.218,16	549.682,02	132.536,14	0,00	0,00	0,00	0,00

ELENCO ANALITICO DELLE RISORSE VINCOLATE NEL RISULTATO DI AMMINISTRAZIONE (*)
2023

Capitolo di entrata	Descrizione	Capitolo di spesa	Descrizione	Risorse vincolate nel risultato di amministrazione al 1/1/2023[1]	Risorse vincolate applicate al bilancio dell'esercizio 2023	Entrate vincolate accertate nell'esercizio 2023	Impegni esercizio 2023 finanziati da entrate vincolate accertate nell'esercizio o da quote vincolate del risultato di amministrazione	Fondo pluriennale vincolato al 31/12/2023 finanziato da entrate vincolate accertate nell'esercizio o da quote vincolate del risultato di amministrazione	Cancellazione di residui attivi vincolati[2] o eliminazione del vincolo su quote del risultato di amministrazione (+) e cancellazione di residui passivi finanziati da risorse vincolate (-) (gestione dei residui)	Cancellazione nell'esercizio 2023 di impegni finanziati dal fondo pluriennale vincolato dopo l'approvazione del rendiconto dell'esercizio 2022 non reimpegnati nell'esercizio 2023	Risorse vincolate nel bilancio al 31/12/2023	Risorse vincolate nel risultato di amministrazione al 31/12/2023
				(a)	*(b)*	*(c)*	*(d)*	*(e)*	*(f)*	*(g)*	*(h)=(b)+(c)-(d) -(e)+(g)*	*(i)=(a)+(c) -(d)-(e)-(f)+(g)*
	INFANZIA - CUP B67H21001680001 - Centro Polifunzionale per la Famiglia - Flauto Magico - VINCOLO SPESA CAP 204839		INFANZIA - CUP B67H21001680001 - Centro Polifunzionale per la Famiglia - Flauto Magico - VINCOLO ENTRATA CAP 404839									
404840/0	PIANO SOSTEGNO OBIETTIVI PNRR GRANDI CITTA - INTERVENTO DI RESTAURO E VALORIZZAZIONE DELLA VILLA COMUNALE DI NAPOLI - VINCOLO SPESA CAP 204840	204840/0	PIANO SOSTEGNO OBIETTIVI PNRR GRANDI CITTA - INTERVENTO DI RESTAURO E VALORIZZAZIONE DELLA VILLA COMUNALE DI NAPOLI - VINCOLO ENTRATA CAP 404840	0,00	0,00	400.000,00	73.364,46	0,00	0,00	0,00	326.635,54	326.635,54
404841/0	PIANO SOSTEGNO OBIETTIVI PNRR GRANDI CITTA - INTERVENTO DI RESTAURO E VALORIZZAZIONE DEL PARCO VIRGILIANO - VINCOLO SPESA CAP 204841	204841/0	PIANO SOSTEGNO OBIETTIVI PNRR GRANDI CITTA - INTERVENTO DI RESTAURO E VALORIZZAZIONE DEL PARCO VIRGILIANO - VINCOLO ENTRATA CAP 404841	0,00	0,00	400.000,00	22.621,48	0,00	0,00	0,00	377.378,52	377.378,52
404842/0	PIANO SOSTEGNO OBIETTIVI PNRR GRANDI CITTA - INTERVENTO DI RESTAURO ED ADEGUAMENTO NORMATIVO ED IMPIANTISTICO DELLEX MERCATO ITTICO - VINCOLO SPESA CAP 204842	204842/0	PIANO SOSTEGNO OBIETTIVI PNRR GRANDI CITTA - INTERVENTO DI RESTAURO ED ADEGUAMENTO NORMATIVO ED IMPIANTISTICO DELLEX MERCATO ITTICO - VINCOLO ENTRATA CAP 404842	0,00	0,00	2.000.000,00	0,00	203.239,06	0,00	0,00	1.796.760,94	1.796.760,94
404843/0	PIANO SOSTEGNO OBIETTIVI PNRR GRANDI CITTA - COMPLETAMENTO METROPOLITANA	204843/0	PIANO SOSTEGNO OBIETTIVI PNRR GRANDI CITTA - COMPLETAMENTO METROPOLITANA	0,00	0,00	1.380.000,00	0,00	0,00	0,00	0,00	1.380.000,00	1.380.000,00

ELENCO ANALITICO DELLE RISORSE VINCOLATE NEL RISULTATO DI AMMINISTRAZIONE (*)
2023

Capitolo di entrata	Descrizione	Capitolo di spesa	Descrizione	Risorse vincolate nel risultato di amministrazione al 1/1/2023[1]	Risorse vincolate applicate al bilancio dell'esercizio 2023	Entrate vincolate accertate nell'esercizio 2023	Impegni esercizio 2023 finanziati da entrate vincolate accertate nell'esercizio o da quote vincolate del risultato di amministrazione	Fondo pluriennale vincolato al 31/12/2023 finanziato da entrate vincolate accertate nell'esercizio o da quote vincolate del risultato di amministrazione	Cancellazione di residui attivi vincolati[2] o eliminazione del vincolo su quote del risultato di amministrazione (+) e cancellazione di residui passivi finanziati da risorse vincolate (-) (gestione dei residui)	Cancellazione nell'esercizio 2023 di impegni finanziati dal fondo pluriennale vincolato dopo l'approvazione del rendiconto dell'esercizio 2022 non reimpegnati nell'esercizio 2023	Risorse vincolate nel bilancio al 31/12/2023	Risorse vincolate nel risultato di amministrazione al 31/12/2023
				(a)	*(b)*	*(c)*	*(d)*	*(e)*	*(f)*	*(g)*	*(h)=(b)+(c)-(d) -(e)+(g)*	*(i)=(a)+(c) -(d)-(e)-(f)+(g)*
	LINEA 1 - SECONDA USCITA STAZIONE MATERDEI LINEA 1 NEL QUARTIERE SANITA - VINCOLO SPESA CAP 204843		LINEA 1 - SECONDA USCITA STAZIONE MATERDEI LINEA 1 NEL QUARTIERE SANITA - VINCOLO ENTRATA CAP 404843									
404844/0	PIANO SOSTEGNO OBIETTIVI PNRR GRANDI CITTA - FORNITURA N. 5 TRAM BIDIREZIONALI - VINCOLO SPESA CAP 204844	204844/0	PIANO SOSTEGNO OBIETTIVI PNRR GRANDI CITTA - FORNITURA N. 5 TRAM BIDIREZIONALI - VINCOLO ENTRATA CAP 404844	0,00	0,00	2.900.000,00	0,00	0,00	0,00	0,00	2.900.000,00	2.900.000,00
404845/0	PIANO SOSTEGNO OBIETTIVI PNRR GRANDI CITTA - COMPLETAMENTO DEGLI INTERVENTI DI RIQUALIFICAZIONE EDILIZIA E RIGENERAZIONE URBANA DEI COMPARTI EDIFICATORI COMPRESI NEL QUARTIERE SCAMPIA, CONNESSI ALLE OPERE PREVISTE NELLAMBITO DEL PUI SCAMPIA - VINCOL	204845/0	PIANO SOSTEGNO OBIETTIVI PNRR GRANDI CITTA - COMPLETAMENTO DEGLI INTERVENTI DI RIQUALIFICAZIONE EDILIZIA E RIGENERAZIONE URBANA DEI COMPARTI EDIFICATORI COMPRESI NEL QUARTIERE SCAMPIA, CONNESSI ALLE OPERE PREVISTE NELLAMBITO DEL PUI SCAMPIA - VINCOL	0,00	0,00	3.000.000,00	38.234,13	211.534,75	0,00	0,00	2.750.231,12	2.750.231,12
404846/0	PIANO SOSTEGNO OBIETTIVI PNRR GRANDI CITTA - COMPLETAMENTO DEGLI INTERVENTI DI RIQUALIFICAZIONE EDILIZIA E RIGENERAZIONE URBANA DEI COMPARTI EDIFICATORI	204846/0	PIANO SOSTEGNO OBIETTIVI PNRR GRANDI CITTA - COMPLETAMENTO DEGLI INTERVENTI DI RIQUALIFICAZIONE EDILIZIA E RIGENERAZIONE URBANA DEI COMPARTI EDIFICATORI	0,00	0,00	2.520.000,00	0,00	0,00	0,00	0,00	2.520.000,00	2.520.000,00

Allegato a/2) Risultato di amministrazione - quote vincolate

ELENCO ANALITICO DELLE RISORSE VINCOLATE NEL RISULTATO DI AMMINISTRAZIONE (*)
2023

Capitolo di entrata	Descrizione	Capitolo di spesa	Descrizione	Risorse vincolate nel risultato di amministrazione al 1/1/2023[1]	Risorse vincolate applicate al bilancio dell'esercizio 2023	Entrate vincolate accertate nell'esercizio 2023	Impegni esercizio 2023 finanziati da entrate vincolate accertate nell'esercizio o da quote vincolate del risultato di amministrazione	Fondo pluriennale vincolato al 31/12/2023 finanziato da entrate vincolate accertate nell'esercizio o da quote vincolate del risultato di amministrazione	Cancellazione di residui attivi vincolati[2] o eliminazione del vincolo su quote del risultato di amministrazione (+) e cancellazione di residui passivi finanziati da risorse vincolate (-) (gestione dei residui)	Cancellazione nell'esercizio 2023 di impegni finanziati dal fondo pluriennale vincolato dopo l'approvazione del rendiconto dell'esercizio 2022 non reimpegnati nell'esercizio 2023	Risorse vincolate nel bilancio al 31/12/2023	Risorse vincolate nel risultato di amministrazione al 31/12/2023
				(a)	*(b)*	*(c)*	*(d)*	*(e)*	*(f)*	*(g)*	*(h)=(b)+(c)-(d) -(e)+(g)*	*(i)=(a)+(c) -(d)-(e)-(f)+(g)*
	COMPRESI NEL QUARTIERE SAN GIOVANNI A TEDUCCIO - TAVERNA DEL FERRO, CONNESSI ALLE OPERE PREVISTE		COMPRESI NEL QUARTIERE SAN GIOVANNI A TEDUCCIO - TAVERNA DEL FERRO, CONNESSI ALLE OPERE PREVISTE									
404847/0	PIANO SOSTEGNO OBIETTIVI PNRR GRANDI CITTA - COMPLETAMENTO DEGLI INTERVENTI DI RIQUALIFICAZIONE EDILIZIA E RIGENERAZIONE URBANA DEL COMPARTO EDIFICATORIO LOTTO P cd. CASE DEI PUFFI NEL QUARTIERE SCAMPIA - VINCOLO SPESA CAP 204847	204847/0	PIANO SOSTEGNO OBIETTIVI PNRR GRANDI CITTA - COMPLETAMENTO DEGLI INTERVENTI DI RIQUALIFICAZIONE EDILIZIA E RIGENERAZIONE URBANA DEL COMPARTO EDIFICATORIO LOTTO P cd. CASE DEI PUFFI NEL QUARTIERE SCAMPIA - VINCOLO ENTRATA CAP 404847	0,00	0,00	3.600.000,00	0,00	0,00	0,00	0,00	3.600.000,00	3.600.000,00
404848/0	PIANO SOSTEGNO OBIETTIVI PNRR GRANDI CITTA - INTERVENTO WELFARE - COMPLETAMENTO INTERVENTO VIA CLEOPATRA - VINCOLO SPESA CAP 204848	204848/0	PIANO SOSTEGNO OBIETTIVI PNRR GRANDI CITTA - INTERVENTO WELFARE - COMPLETAMENTO INTERVENTO VIA CLEOPATRA - VINCOLO ENTRATA CAP 404848	0,00	0,00	800.000,00	0,00	0,00	0,00	0,00	800.000,00	800.000,00
404850/0	POC CAMPANIA DGR 665/2019 - MANUTENZIONE STRAORDINARIA PALAZZETTO DELLO SPORT PALABARBUTO - VINCOLO SPESA CAP 204850	204850/0	POC CAMPANIA DGR 665/2019 - MANUTENZIONE STRAORDINARIA PALAZZETTO DELLO SPORT PALABARBUTO - VINCOLO ENTRATA CAP 404850	0,00	0,00	5.997,50	0,00	0,00	0,00	0,00	5.997,50	5.997,50
404851/0	PNRR M4C1 - 1.1 - CUP B68I22000290006 -		VARI CAPITOLI DI SPESA	118.189,69	118.189,69	1.790.698,25	505.202,01	1.403.685,93	0,00	0,00	0,00	0,00

ELENCO ANALITICO DELLE RISORSE VINCOLATE NEL RISULTATO DI AMMINISTRAZIONE (*)
2023

Capitolo di entrata	Descrizione	Capitolo di spesa	Descrizione	Risorse vincolate nel risultato di amministrazione al 1/1/2023[1]	Risorse vincolate applicate al bilancio dell'esercizio 2023	Entrate vincolate accertate nell'esercizio 2023	Impegni esercizio 2023 finanziati da entrate vincolate accertate nell'esercizio o da quote vincolate del risultato di amministrazione	Fondo pluriennale vincolato al 31/12/2023 finanziato da entrate vincolate accertate nell'esercizio o da quote vincolate del risultato di amministrazione	Cancellazione di residui attivi vincolati[2] o eliminazione del vincolo su quote del risultato di amministrazione (+) e cancellazione di residui passivi finanziati da risorse vincolate (-) (gestione dei residui)	Cancellazione nell'esercizio 2023 di impegni finanziati dal fondo pluriennale vincolato dopo l'approvazione del rendiconto dell'esercizio 2022 non reimpegnati nell'esercizio 2023	Risorse vincolate nel bilancio al 31/12/2023	Risorse vincolate nel risultato di amministrazione al 31/12/2023
				(a)	*(b)*	*(c)*	*(d)*	*(e)*	*(f)*	*(g)*	*(h)=(b)+(c)-(d) -(e)+(g)*	*(i)=(a)+(c) -(d)-(e)-(f)+(g)*
	RIQUALIFICAZIONE FUNZIONALE E MESSA IN SICUREZZA DEL 13 CIRCOLO DIDATTICO NIDO DE MEIS - VINCOLO SPESA CAP 204851/1 E RIFERIMENTO PER IVA A CARICO BILANCIO 204851 ART 1 E 2											
404852/0	PNRR M4C1 - 1.1 - CUP: B63C22000350006 RIQUALIFICAZIONE FUNZIONALE E MESSA IN SICUREZZA CON INTERVENTI DI ADEGUAMENTO STRUTTURALE ED EFFICIENTAMENTO ENERGETICO DELLASILO NIDO DEL 25 CIRCOLO COMUNALE MARCO POLO - VINCOLO SPESA CAP 204852/1 E PER IVA		VARI CAPITOLI DI SPESA	91.358,20	91.358,20	1.467.329,68	331.398,24	1.227.289,64	0,00	0,00	0,00	0,00
404853/0	PNRR M4C1 - 1.1 CUP B68I22000160006- RIQUALIFICAZIONE FUNZIONALE E MESSA IN SICUREZZA PLESSO FUNZIONALE PARTENOPE - VINCOLO SPESA CAP 204853/1 E RIFERIMENTO PER IVA A CARICO BILANCIO 204853/2		VARI CAPITOLI DI SPESA	34.109,28	34.109,28	541.739,50	106.217,92	469.596,60	0,00	0,00	34,26	34,26
404854/0	PNRR M4C1 - 1.1 - - CUP:B68I22000220006- MESSA IN SICUREZZA		VARI CAPITOLI DI SPESA	127.680,66	127.680,66	1.900.583,34	365.756,87	1.662.507,13	0,00	0,00	0,00	0,00

ELENCO ANALITICO DELLE RISORSE VINCOLATE NEL RISULTATO DI AMMINISTRAZIONE (*)
2023

Capitolo di entrata	Descrizione	Capitolo di spesa	Descrizione	Risorse vincolate nel risultato di amministrazione al 1/1/2023[1]	Risorse vincolate applicate al bilancio dell'esercizio 2023	Entrate vincolate accertate nell'esercizio 2023	Impegni esercizio 2023 finanziati da entrate vincolate accertate nell'esercizio o da quote vincolate del risultato di amministrazione	Fondo pluriennale vincolato al 31/12/2023 finanziato da entrate vincolate accertate nell'esercizio o da quote vincolate del risultato di amministrazione	Cancellazione di residui attivi vincolati[2] o eliminazione del vincolo su quote del risultato di amministrazione (+) e cancellazione di residui passivi finanziati da risorse vincolate (-) (gestione dei residui)	Cancellazione nell'esercizio 2023 di impegni finanziati dal fondo pluriennale vincolato dopo l'approvazione del rendiconto dell'esercizio 2022 non reimpegnati nell'esercizio 2023	Risorse vincolate nel bilancio al 31/12/2023	Risorse vincolate nel risultato di amministrazione al 31/12/2023
				(a)	*(b)*	*(c)*	*(d)*	*(e)*	*(f)*	*(g)*	*(h)=(b)+(c)-(d) -(e)+(g)*	*(i)=(a)+(c) -(d)-(e)-(f)+(g)*
	E RIQUALIFICAZIONE FUNZIONALE CON INTERVENTI DI ADEGUAMENTO STRUTTURALE ED EFFICIENTAMENTO ENERGETICO DELLASILO NIDO ACQUAROLA - 14 CIRCOLO DIDATTICO (COD. ARES 0630492230) - VINCOLO SPESA											
404856/0	CIS VESUVIO-POMPEI-NAPOLI - COMMUNITY HUB NELLEX FORNO COMUNALE - SPESA CAP 203856	203856/0	CIS VESUVIO-POMPEI-NAPOLI - COMMUNITY HUB NELLEX FORNO COMUNALE - ENTRATA CAP 404856	0,00	0,00	800.000,00	0,00	0,00	0,00	0,00	800.000,00	800.000,00
404857/0	CIS VESUVIO-POMPEI-NAPOLI - COMPLETAMENTO RIQUALIFICAZIONE AREA ARCHEOLOGICA INDUSTRIALE EX CORRADINI LOTTO 1 - SPESA CAP 203857	203857/0	CIS VESUVIO-POMPEI-NAPOLI - COMPLETAMENTO RIQUALIFICAZIONE AREA ARCHEOLOGICA INDUSTRIALE EX CORRADINI LOTTO 1 - ENTRATA CAP 404857(nota)	0,00	0,00	1.200.000,00	0,00	0,00	0,00	0,00	1.200.000,00	1.200.000,00
404858/0	CIS VESUVIO-POMPEI-NAPOLI - NAPOLI LUNGO EST TERRAZZA A MARE - LOTTO 1 - SPEA CAP 203858	203858/0	CIS VESUVIO-POMPEI-NAPOLI - NAPOLI LUNGO EST TERRAZZA A MARE - LOTTO 1 - ENTRATA CAP 404858	0,00	0,00	700.000,00	0,00	0,00	0,00	0,00	700.000,00	700.000,00
404929/0	DA ISTAT PER RILEVAZIONE PREZZI AL CONSUMO - VINCOLO SPESA CAP. 49031 (vedi anche CAPP. 931/149031)	49031/0	ACQUISIZIONE BENI MOBILI, MACCHINE ED ATTREZZATURE TECNICO SCIENTIFICHE SERVIZIO STATISTICA - FINANZ. ISTAT	107.894,80	0,00	0,00	0,00	0,00	0,00	0,00	0,00	107.894,80

ELENCO ANALITICO DELLE RISORSE VINCOLATE NEL RISULTATO DI AMMINISTRAZIONE (*)
2023

Capitolo di entrata	Descrizione	Capitolo di spesa	Descrizione	Risorse vincolate nel risultato di amministrazione al 1/1/2023[1]	Risorse vincolate applicate al bilancio dell'esercizio 2023	Entrate vincolate accertate nell'esercizio 2023	Impegni esercizio 2023 finanziati da entrate vincolate accertate nell'esercizio o da quote vincolate del risultato di amministrazione	Fondo pluriennale vincolato al 31/12/2023 finanziato da entrate vincolate accertate nell'esercizio o da quote vincolate del risultato di amministrazione	Cancellazione di residui attivi vincolati[2] o eliminazione del vincolo su quote del risultato di amministrazione (+) e cancellazione di residui passivi finanziati da risorse vincolate (-) (gestione dei residui)	Cancellazione nell'esercizio 2023 di impegni finanziati dal fondo pluriennale vincolato dopo l'approvazione del rendiconto dell'esercizio 2022 non reimpegnati nell'esercizio 2023	Risorse vincolate nel bilancio al 31/12/2023	Risorse vincolate nel risultato di amministrazione al 31/12/2023
				(a)	*(b)*	*(c)*	*(d)*	*(e)*	*(f)*	*(g)*	*(h)=(b)+(c)-(d) -(e)+(g)*	*(i)=(a)+(c) -(d)-(e)-(f)+(g)*
			ENTRATA CAP. 404929									
405050/0	RINVENIENZE DA MUTUI ANNI 2003, 2004, 2005 E 2006 - SPESA CAPP.49100/204611/230225/248878/ 290804/290805/290806/ 290807/290808/290809		DA CAPITOLO 36024/2	0,00	0,00	0,00	0,00	0,00	-223,11	0,00	0,00	223,11
405060/0	FINANZIAMENTO P.O.FESR 2007/2013 OBIETTIVO 1.9 PER LA MANIFESTAZIONE MAGGIO DEI MONUMENTI 2010 - RITORNO AL BAROCCO E.....NON SOLO - VINCOLO SPESA CAP. 205060		AVANZO NON MOVIMENTATO NELL'ESERCIZIO 2023	2.311,44	0,00	0,00	0,00	0,00	0,00	0,00	0,00	2.311,44
405200/0	TRASFERIMENTI DI CAPITALI DA PRIVATI PER LA REALIZZAZIONE DELLE OPERE DI URBANIZZAZIONE E CONTROVALORE MONETARIO DELLE RELATIVE AREE EVENTUALMENTE NON CEDUTE A TITOLO GRATUITO D.Lvo 163/2006 - VINCOLO SPESA CAP. 205200 (anni pregressi anche CAP.10520		Capitoli di spesa aggregati ad un unico oggetto della spesa	543.938,32	0,00	146.433,93	0,00	99.992,69	-22.484,93	0,00	46.441,24	612.864,49
405211/0	FINANZIAMENTO DA PRIVATI DERIVANTE DA CREDITO D IMPOSTA PER FAVORIRE LE EROGAZIONI LIBERALI A SOSTEGNO DELLA		AVANZO NON MOVIMENTATO NELL'ESERCIZIO 2023	31.721,01	0,00	0,00	0,00	0,00	0,00	0,00	0,00	31.721,01

ELENCO ANALITICO DELLE RISORSE VINCOLATE NEL RISULTATO DI AMMINISTRAZIONE (*)
2023

Capitolo di entrata	Descrizione	Capitolo di spesa	Descrizione	Risorse vincolate nel risultato di amministrazione al 1/1/2023[1]	Risorse vincolate applicate al bilancio dell'esercizio 2023	Entrate vincolate accertate nell'esercizio 2023	Impegni esercizio 2023 finanziati da entrate vincolate accertate nell'esercizio o da quote vincolate del risultato di amministrazione	Fondo pluriennale vincolato al 31/12/2023 finanziato da entrate vincolate accertate nell'esercizio o da quote vincolate del risultato di amministrazione	Cancellazione di residui attivi vincolati[2] o eliminazione del vincolo su quote del risultato di amministrazione (+) e cancellazione di residui passivi finanziati da risorse vincolate (-) (gestione dei residui)	Cancellazione nell'esercizio 2023 di impegni finanziati dal fondo pluriennale vincolato dopo l'approvazione del rendiconto dell'esercizio 2022 non reimpegnati nell'esercizio 2023	Risorse vincolate nel bilancio al 31/12/2023	Risorse vincolate nel risultato di amministrazione al 31/12/2023
				(a)	*(b)*	*(c)*	*(d)*	*(e)*	*(f)*	*(g)*	*(h)=(b)+(c)-(d) -(e)+(g)*	*(i)=(a)+(c) -(d)-(e)-(f)+(g)*
	CULTURA ART BONUS AI SENSI DEL DECRETO LEGGE 31 MAGGIO 2014 N. 83 CONVERTITO CON MODIFICHE NELLA LEGGE 29 LUGLIO 2014 N. 106 - SPESA CAPI											
405310/0	FINANZIAMENTO MINISTERO DELLE INFRASTRUTTURE E DEI TRASPORTI DA DECRETO N. 86/2018 PER METROPOLITANA DI NAPOLI LINEA 6 - TRATTA MOSTRA - ARSENALE - DEPOSITO OFFICINA - TERZA FASE - VINCOLO DI SPESA CAP. 256310 -	256310/0	FINANZIAMENTO MINISTERO DELLE INFRASTRUTTURE E DEI TRASPORTI DA DECRETO N. 86/2018 - METROPOLITANA DI NAPOLI LINEA 6 - TRATTA MOSTRA - ARSENALE - DEPOSITO OFFICINA - TERZA FASE - VINCOLO ENTRATA CAP. 405310	0,00	0,00	0,00	0,00	0,00	0,00	0,00	0,00	0,00
405421/0	FONDO COMPLEMENTARE INTEGRATIVO DALLA CITTA METROPOLITANA DI NAPOLI PER PROGRAMMA DI SPESE IN CONTO CAPITALI NELLE MISURE COMPLEMENTARI AL PNRR - SPESA CAP 205421		CAP 205421	87.589,38	0,00	0,00	0,00	0,00	0,00	0,00	0,00	87.589,38
405800/0	TRASFERIMENTI PER BENEFICENZA ARTICOLO 630 CODICE CIVILE - VINCOLO SPESA CAP.200800		AVANZO NON MOVIMENTATO NELL'ESERCIZIO 2023	1.992,19	0,00	0,00	0,00	0,00	0,00	0,00	0,00	1.992,19
405817/0	TRASFERIMENTO DA		AVANZO NON	75.719,09	0,00	0,00	0,00	0,00	0,00	0,00	0,00	75.719,09

ELENCO ANALITICO DELLE RISORSE VINCOLATE NEL RISULTATO DI AMMINISTRAZIONE (*)
2023

Capitolo di entrata	Descrizione	Capitolo di spesa	Descrizione	Risorse vincolate nel risultato di amministrazione al 1/1/2023[1]	Risorse vincolate applicate al bilancio dell'esercizio 2023	Entrate vincolate accertate nell'esercizio 2023	Impegni esercizio 2023 finanziati da entrate vincolate accertate nell'esercizio o da quote vincolate del risultato di amministrazione	Fondo pluriennale vincolato al 31/12/2023 finanziato da entrate vincolate accertate nell'esercizio o da quote vincolate del risultato di amministrazione	Cancellazione di residui attivi vincolati[2] o eliminazione del vincolo su quote del risultato di amministrazione (+) e cancellazione di residui passivi finanziati da risorse vincolate (-) (gestione dei residui)	Cancellazione nell'esercizio 2023 di impegni finanziati dal fondo pluriennale vincolato dopo l'approvazione del rendiconto dell'esercizio 2022 non reimpegnati nell'esercizio 2023	Risorse vincolate nel bilancio al 31/12/2023	Risorse vincolate nel risultato di amministrazione al 31/12/2023
				(a)	*(b)*	*(c)*	*(d)*	*(e)*	*(f)*	*(g)*	*(h)=(b)+(c)-(d) -(e)+(g)*	*(i)=(a)+(c) -(d)-(e)-(f)+(g)*
	COMPAGNIA DI S.PAOLO PER RIQUALIFICAZIONE URBANA A SANTA CATERINA DA SIENA - VINCOLO SPESA CAP. 203817 (anno 2004 COFINANZ.MUTUO CAPP.501536/201536)		MOVIMENTATO NELL'ESERCIZIO 2023									
405820/0	RECUPERO DA IMPRESE DI CONTRIBUTI NON DOVUTI - VINCOLO SPESA CAP. 201620 ART 1 (VEDI CAPP. 465/7614)	201620/1	TRASFERIMENTI DI CAPITALE AD IMPRESE PER INTERVENTI IMPRENDITORIALI IN AREE DI DEGRADO URBANO - ENTRATA CAP. 405820 (V. CAPP. 465/7614)	233.324,63	0,00	28.340,00	0,00	0,00	0,00	0,00	28.340,00	261.664,63
405821/0	RESTITUZIONE CONTRIBUTI DA IMPRESE FINANZIATE LEGGE 266/97 VI PROGRAMMA 2007 EX ART 72 L.289/02 - VINC. SPESA CAP 205904 (VEDI ANCHE CAP 405904)	205904/1	CONTRIBUTI L. 266/97 EX ART. 72 L. 289/02 - ENTRATA CAPP. 405904 E 405821/0 -	26.216,88	0,00	164.237,34	0,00	0,00	0,00	0,00	164.237,34	190.454,22
405822/0	TRASFERIMENTO DI CAPITALE DA MEDIOCREDITO CENTRALE SPA E DA IMPRESE DIVERSE RIVENIENTI DA INTERVENTI IMPRENDITORIALI IN AREE DI DEGRADO URBANO - VINCOLO SPESA CAP.201998 art 1 E 201999		AVANZO NON MOVIMENTATO NELL'ESERCIZIO 2023	440.935,30	0,00	0,00	0,00	0,00	0,00	0,00	0,00	440.935,30
405830/0	RECUPERI DA PROPRIETARI E CONDOMINI PER		AVANZO NON MOVIMENTATO NELL'ESERCIZIO 2023	210.099,38	0,00	0,00	0,00	0,00	0,00	0,00	0,00	210.099,38

ELENCO ANALITICO DELLE RISORSE VINCOLATE NEL RISULTATO DI AMMINISTRAZIONE (*)
2023

Capitolo di entrata	Descrizione	Capitolo di spesa	Descrizione	Risorse vincolate nel risultato di amministrazione al 1/1/2023[1]	Risorse vincolate applicate al bilancio dell'esercizio 2023	Entrate vincolate accertate nell'esercizio 2023	Impegni esercizio 2023 finanziati da entrate vincolate accertate nell'esercizio o da quote vincolate del risultato di amministrazione	Fondo pluriennale vincolato al 31/12/2023 finanziato da entrate vincolate accertate nell'esercizio o da quote vincolate del risultato di amministrazione	Cancellazione di residui attivi vincolati[2] o eliminazione del vincolo su quote del risultato di amministrazione (+) e cancellazione di residui passivi finanziati da risorse vincolate (-) (gestione dei residui)	Cancellazione nell'esercizio 2023 di impegni finanziati dal fondo pluriennale vincolato dopo l'approvazione del rendiconto dell'esercizio 2022 non reimpegnati nell'esercizio 2023	Risorse vincolate nel bilancio al 31/12/2023	Risorse vincolate nel risultato di amministrazione al 31/12/2023
				(a)	*(b)*	*(c)*	*(d)*	*(e)*	*(f)*	*(g)*	*(h)=(b)+(c)-(d) -(e)+(g)*	*(i)=(a)+(c) -(d)-(e)-(f)+(g)*
	CONTRIBUTI SIRENA NON DOVUTI - CAP. SPESA 202620 -											
405903/0	TRASFERIMENTO DA LOTTOMATICA PER ABBATTIMENTO BARRIERE ARCHITETTONICHE PER IMPIANTI SPORTIVI - VINCOLO SPESA CAP. 206020		AVANZO NON MOVIMENTATO NELL'ESERCIZIO 2023	50.000,00	0,00	0,00	0,00	0,00	0,00	0,00	0,00	50.000,00
405904/0	RESTITUZIONE CONTRIBUTI DA IMPRESE FINANZIATE L.266/97 V PROGRAMMA 2004 EX ART. 72 L. 289/02 - SPESA CAPITOLO 205904	205904/2	APPLICAZIONE AVANZO VINCOLATO ENTR. CAP 1/270 impegno tecnico 7948/2013 - imp-8029/2015 da vinc non perfezionato 1409/2015 -PER CONTRIBUTI L.266/97 EX ART. 72 L. 289/02 - ENTRATA CAPP. 405904 E 405821/2 - (nel 2015 finanziato avanzo vincolato CAP.	452.802,32	0,00	5.650,12	0,00	0,00	0,00	0,00	5.650,12	458.452,44
406200/0	TRASFERIMENTO DAL M.I.C. PER ACQUISTO LIBRI PER LE BIBLIOTECHE COMUNALI - FINANZIATO DA MINISTERO DELLA CULTURA - FONDO EMERGENZA IMPRESE E ISTITUZIONI CULTURALI - SPESA CAP 206200	206200/0	ACQUISTO LIBRI PER LE BIBLIOTECHE COMUNALI - FINANZIATO DA MINISTERO DELLA CULTURA - FONDO EMERGENZA IMPRESE E ISTITUZIONI CULTURALI - ENTRATA CAP 406200	0,00	0,00	45.948,30	45.948,30	0,00	0,00	0,00	0,00	0,00
406420/0	FINANZIAMENTO PO FSE 2007/2013 ASSE II OCCUPABILITA DEI PROGETTI CONSOLIDARE E		AVANZO NON MOVIMENTATO NELL'ESERCIZIO 2023	4.991,01	0,00	0,00	0,00	0,00	0,00	0,00	0,00	4.991,01

ELENCO ANALITICO DELLE RISORSE VINCOLATE NEL RISULTATO DI AMMINISTRAZIONE (*)
2023

Capitolo di entrata	Descrizione	Capitolo di spesa	Descrizione	Risorse vincolate nel risultato di amministrazione al 1/1/2023[1]	Risorse vincolate applicate al bilancio dell'esercizio 2023	Entrate vincolate accertate nell'esercizio 2023	Impegni esercizio 2023 finanziati da entrate vincolate accertate nell'esercizio o da quote vincolate del risultato di amministrazione	Fondo pluriennale vincolato al 31/12/2023 finanziato da entrate vincolate accertate nell'esercizio o da quote vincolate del risultato di amministrazione	Cancellazione di residui attivi vincolati[2] o eliminazione del vincolo su quote del risultato di amministrazione (+) e cancellazione di residui passivi finanziati da risorse vincolate (-) (gestione dei residui)	Cancellazione nell'esercizio 2023 di impegni finanziati dal fondo pluriennale vincolato dopo l'approvazione del rendiconto dell'esercizio 2022 non reimpegnati nell'esercizio 2023	Risorse vincolate nel bilancio al 31/12/2023	Risorse vincolate nel risultato di amministrazione al 31/12/2023
				(a)	*(b)*	*(c)*	*(d)*	*(e)*	*(f)*	*(g)*	*(h)=(b)+(c)-(d) -(e)+(g)*	*(i)=(a)+(c) -(d)-(e)-(f)+(g)*
	DIFFONDERE GLI STRUMENTI DI CONCILIAZIONE - VINCOLO SPESA CAP.206420											
406590/0	FINANZIAMENTO REGIONALE F.A.S. (ANTICIPAZIONI DELIBERA CIPE 3/2006) PER PROGETTO DI CONSOLIDAMENTO E DI RICONFIGURAZIONE ARCHITETTONICA DEL REAL ALBERGO DEI POVERI IN NAPOLI - VOLUMI POSTICI - STRALCIO ESECUTIVO II FASE - AMBIENTI SALA CONFERENZA - B	206590/4	APPLICAZIONE AVANZO(EX CAP 206590 CAP. E 406590 ACCERT 2893/07) PER REALIZZAZIONE GABINETTO MEDICO E AVVOCATO DI STRADA NEL COMPLESSO ALBERGO DEI POVERI-CAP. E1/687	396.882,76	130.000,00	0,00	0,00	0,00	0,00	0,00	130.000,00	396.882,76
406594/0	FINANZIAMENTO REGIONALE POR CAMPANIA 2000-2008 MISURA 1.7 PER REALIZZAZIONE ISOLE ECOLOGICHE - VINCOLO SPESA CAP. 205894		AVANZO NON MOVIMENTATO NELL'ESERCIZIO 2023	36.217,40	0,00	0,00	0,00	0,00	0,00	0,00	0,00	36.217,40
406595/0	PNRR-PIANO NAZIONALE PER GLI INVESTIMENTI COMPLEMENTARI - VALORIZZAZIONE E RIGENERAZIONE URBANA DEL REAL ALBERGO DEI POVERI E DELLAMBITO URBANO P.ZZA CARLO III, VIA FORIA , P.ZZA CAVOUR -	206595/0	PNRR-PIANO NAZIONALE PER GLI INVESTIMENTI COMPLEMENTARI - VALORIZZAZIONE E RIGENERAZIONE URBANA DEL REAL ALBERGO DEI POVERI E DELLAMBITO URBANO P.ZZA CARLO III, VIA FORIA , P.ZZA CAVOUR -	0,00	0,00	57.909.913,47	17.518.331,31	33.653.117,08	0,00	6.636,80	6.745.101,88	6.745.101,88

ELENCO ANALITICO DELLE RISORSE VINCOLATE NEL RISULTATO DI AMMINISTRAZIONE (*)
2023

Capitolo di entrata	Descrizione	Capitolo di spesa	Descrizione	Risorse vincolate nel risultato di amministrazione al 1/1/2023[1]	Risorse vincolate applicate al bilancio dell'esercizio 2023	Entrate vincolate accertate nell'esercizio 2023	Impegni esercizio 2023 finanziati da entrate vincolate accertate nell'esercizio o da quote vincolate del risultato di amministrazione	Fondo pluriennale vincolato al 31/12/2023 finanziato da entrate vincolate accertate nell'esercizio o da quote vincolate del risultato di amministrazione	Cancellazione di residui attivi vincolati[2] o eliminazione del vincolo su quote del risultato di amministrazione (+) e cancellazione di residui passivi finanziati da risorse vincolate (-) (gestione dei residui)	Cancellazione nell'esercizio 2023 di impegni finanziati dal fondo pluriennale vincolato dopo l'approvazione del rendiconto dell'esercizio 2022 non reimpegnati nell'esercizio 2023	Risorse vincolate nel bilancio al 31/12/2023	Risorse vincolate nel risultato di amministrazione al 31/12/2023
				(a)	*(b)*	*(c)*	*(d)*	*(e)*	*(f)*	*(g)*	*(h)=(b)+(c)-(d) -(e)+(g)*	*(i)=(a)+(c) -(d)-(e)-(f)+(g)*
	VINCOLO SPESA 206595		VINCOLO ENTR. 406595									
406595/0	PNRR-PIANO NAZIONALE PER GLI INVESTIMENTI COMPLEMENTARI - VALORIZZAZIONE E RIGENERAZIONE URBANA DEL REAL ALBERGO DEI POVERI E DELLAMBITO URBANO P.ZZA CARLO III, VIA FORIA , P.ZZA CAVOUR - VINCOLO SPESA 206595	206595/1	APPLICAZIONE AVANZO VINCOLATO - PNRR-PIANO NAZIONALE PER GLI INVESTIMENTI COMPLEMENTARI - VALORIZZAZIONE E RIGENERAZIONE URBANA DEL REAL ALBERGO DEI POVERI E DELLAMBITO URBANO P.ZZA CARLO III, VIA FORIA , P.ZZA CAVOUR - (CA CAP. E 406595)CAP. E 1/	9.220.443,20	9.220.443,20	0,00	143.943,98	9.076.499,22	0,00	0,00	0,00	0,00
407422/0	POR CAMPANIA 2007/2013 FESR - ASSE VI OBIETTIVO SPECIFICO 6A OBIETTIVO OPERATIVO 6-3 REALIZZAZIONE CENTRO POLIFUNZIONALE IX MUNICIPALITA - SPESA CAP. 207422		AVANZO NON MOVIMENTATO NELL'ESERCIZIO 2023	20.502,48	0,00	0,00	0,00	0,00	0,00	0,00	0,00	20.502,48
407431/0	GRANDE PROGETTO CENTRO STORICO DI NAPOLI, VALORIZZAZIONE DEL SITO UNESCO FINANZIAMENTO CON FONDI POR FESR 2007/2013 ASSE 6 OBIETTIVO 6.2 - SPESA CAP 207431/1		Capitoli di spesa aggregati ad un unico oggetto della spesa	26.763.301,37	194.428,72	1.232.842,12	88.339,45	0,00	27.907.804,04	0,00	1.338.931,39	0,00
407435/0	TRASFERIMENTO REGIONALE POR FESR CAMPANIA		AVANZO NON MOVIMENTATO NELL'ESERCIZIO 2023	8.978,92	0,00	0,00	0,00	0,00	0,00	0,00	0,00	8.978,92

ELENCO ANALITICO DELLE RISORSE VINCOLATE NEL RISULTATO DI AMMINISTRAZIONE (*)
2023

Capitolo di entrata	Descrizione	Capitolo di spesa	Descrizione	Risorse vincolate nel risultato di amministrazione al 1/1/2023[1]	Risorse vincolate applicate al bilancio dell'esercizio 2023	Entrate vincolate accertate nell'esercizio 2023	Impegni esercizio 2023 finanziati da entrate vincolate accertate nell'esercizio o da quote vincolate del risultato di amministrazione	Fondo pluriennale vincolato al 31/12/2023 finanziato da entrate vincolate accertate nell'esercizio o da quote vincolate del risultato di amministrazione	Cancellazione di residui attivi vincolati[2] o eliminazione del vincolo su quote del risultato di amministrazione (+) e cancellazione di residui passivi finanziati da risorse vincolate (-) (gestione dei residui)	Cancellazione nell'esercizio 2023 di impegni finanziati dal fondo pluriennale vincolato dopo l'approvazione del rendiconto dell'esercizio 2022 non reimpegnati nell'esercizio 2023	Risorse vincolate nel bilancio al 31/12/2023	Risorse vincolate nel risultato di amministrazione al 31/12/2023
				(a)	*(b)*	*(c)*	*(d)*	*(e)*	*(f)*	*(g)*	*(h)=(b)+(c)-(d) -(e)+(g)*	*(i)=(a)+(c) -(d)-(e)-(f)+(g)*
	2007-2013, OBIETTIVO OPERATIVO 6.3 CITTA SOLIDALI E SCUOLE APERTE APERTE - RISTRUTTURAZIONE, AMPLIAMENTO, ADEGUAMENTO DI NIDI, MICRONIDI COMUNALI - VINCOLO DI SPESA CAP 207435											
407452/0	FINANZIAMENTO REGIONALE PER MANUTENZIONE, RESTAURO CONSERVATIVO E RISTRUTTURAZIONE EDILIZIA DEL BENE CONFISCATO ALLA CRIMINALITA ORGANIZZATA E ACQUISITI AL PATRIMONIO INDISPONIBILE DEL COMUNE DI NAPOLI ALLA VIA ROMA VERSO SCAMPIA N 33 NELLAMBITO DEL	207452/0	MANUTENZIONE, RESTAURO CONSERVATIVO E RISTRUTTURAZIONE EDILIZIA DEL BENE CONFISCATO ALLA CRMINALITA ORGANIZZATA E ACQUISITI AL PATRIMONIO INDISPONIBILE DEL COMUNE DI NAPOLI ALLA VIA ROMA VERSO SCAMPIA N 33 NELLAMBITO DEL PROGETTO RipARTI da TE -LAB	0,00	0,00	199.956,16	177.393,72	1.981,29	0,00	0,00	20.581,15	20.581,15
408837/0	PNRR M5C3 - 2.1 CUP B69J22002390006 VALORIZZAZIONE DEI BENI CONFISCATI ALLE MAFIE FINANZIATA DALLUNIONE EUROPEA - NEXT GENERATION EU - CASA DI ACCOGLIENZA PER DONNE MALTRATTATE - VIA FONTANELLE 124 - NAPOLI	208837/0	PNRR M5C3 - 2.1 CUP B69J22002390006 VALORIZZAZIONE DEI BENI CONFISCATI ALLE MAFIE FINANZIATA DALLUNIONE EUROPEA - NEXT GENERATION EU - CASA DI ACCOGLIENZA PER DONNE MALTRATTATE - VIA FONTANELLE 124 - NAPOLI CAP E 408837	0,00	0,00	90.698,11	90.698,11	0,00	0,00	0,00	0,00	0,00
408838/0	PNRR M5C3 - 2.1 CUP	208838/0	PNRR M5C3 - 2.1 CUP	0,00	0,00	162.004,38	162.004,38	0,00	0,00	0,00	0,00	0,00

Allegato a/2) Risultato di amministrazione - quote vincolate

ELENCO ANALITICO DELLE RISORSE VINCOLATE NEL RISULTATO DI AMMINISTRAZIONE (*)
2023

Capitolo di entrata	Descrizione	Capitolo di spesa	Descrizione	Risorse vincolate nel risultato di amministrazione al 1/1/2023[1]	Risorse vincolate applicate al bilancio dell'esercizio 2023	Entrate vincolate accertate nell'esercizio 2023	Impegni esercizio 2023 finanziati da entrate vincolate accertate nell'esercizio o da quote vincolate del risultato di amministrazione	Fondo pluriennale vincolato al 31/12/2023 finanziato da entrate vincolate accertate nell'esercizio o da quote vincolate del risultato di amministrazione	Cancellazione di residui attivi vincolati[2] o eliminazione del vincolo su quote del risultato di amministrazione (+) e cancellazione di residui passivi finanziati da risorse vincolate (-) (gestione dei residui)	Cancellazione nell'esercizio 2023 di impegni finanziati dal fondo pluriennale vincolato dopo l'approvazione del rendiconto dell'esercizio 2022 non reimpegnati nell'esercizio 2023	Risorse vincolate nel bilancio al 31/12/2023	Risorse vincolate nel risultato di amministrazione al 31/12/2023
				(a)	*(b)*	*(c)*	*(d)*	*(e)*	*(f)*	*(g)*	*(h)=(b)+(c)-(d) -(e)+(g)*	*(i)=(a)+(c) -(d)-(e)-(f)+(g)*
	B69J22002420006 VALORIZZAZIONE DEI BENI CONFISCATI ALLE MAFIE FINANZIATA DALLUNIONE EUROPEA - NEXT GENERATION EU - CASA DI ACCOGLIENZA PER DONNE MALTRATTATE - VIA TIBERIO - NAPOLI - CAP. S 208838		B69J22002420006 VALORIZZAZIONE DEI BENI CONFISCATI ALLE MAFIE FINANZIATA DALLUNIONE EUROPEA - NEXT GENERATION EU - CASA DI ACCOGLIENZA PER DONNE MALTRATTATE - VIA TIBERIO - NAPOLI - CAP. E 408838									
408839/0	PNRR M5C3 - 2.1 CUP:B69J22002410006 VALORIZZAZIONE DEI BENI CONFISCATI ALLE MAFIE FINANZIATA DALLUNIONE EUROPEA - NEXT GENERATION EU - CASA DI ACCOGLIENZA PER DONNE MALTRATTATE - VIA COMUNALE OTTAVIANO 58 NAPOLI - NAPOLI - CAP. S 208839	208839/0	PNRR M5C3 - 2.1 CUP:B69J22002410006 VALORIZZAZIONE DEI BENI CONFISCATI ALLE MAFIE FINANZIATA DALLUNIONE EUROPEA - NEXT GENERATION EU - CASA DI ACCOGLIENZA PER DONNE MALTRATTATE - VIA COMUNALE OTTAVIANO 58 NAPOLI - CAP. E 408839	0,00	0,00	131.044,94	131.044,94	0,00	0,00	0,00	0,00	0,00
408840/0	PNRR M5C3 - 2.1 - CUP B69J22002400006 VALORIZZAZIONE DEI BENI CONFISCATI ALLE MAFIE FINANZIATA DALLUNIONE EUROPEA - NEXT GENERATION EU - CASA DI ACCOGLIENZA PER DONNE MALTRATTATE - CORSO SIRENA 115	208840/0	PNRR M5C3 - 2.1 -CUP B69J22002400006- VALORIZZAZIONE DEI BENI CONFISCATI ALLE MAFIE FINANZIATA DALLUNIONE EUROPEA - NEXT GENERATION EU - CASA DI ACCOGLIENZA PER DONNE MALTRATTATE - CORSO SIRENA 115 -	0,00	0,00	169.210,45	169.115,06	0,00	0,00	0,00	95,39	95,39

Allegato a/2) Risultato di amministrazione - quote vincolate

ELENCO ANALITICO DELLE RISORSE VINCOLATE NEL RISULTATO DI AMMINISTRAZIONE (*)
2023

Capitolo di entrata	Descrizione	Capitolo di spesa	Descrizione	Risorse vincolate nel risultato di amministrazione al 1/1/2023[1]	Risorse vincolate applicate al bilancio dell'esercizio 2023	Entrate vincolate accertate nell'esercizio 2023	Impegni esercizio 2023 finanziati da entrate vincolate accertate nell'esercizio o da quote vincolate del risultato di amministrazione	Fondo pluriennale vincolato al 31/12/2023 finanziato da entrate vincolate accertate nell'esercizio o da quote vincolate del risultato di amministrazione	Cancellazione di residui attivi vincolati[2] o eliminazione del vincolo su quote del risultato di amministrazione (+) e cancellazione di residui passivi finanziati da risorse vincolate (-) (gestione dei residui)	Cancellazione nell'esercizio 2023 di impegni finanziati dal fondo pluriennale vincolato dopo l'approvazione del rendiconto dell'esercizio 2022 non reimpegnati nell'esercizio 2023	Risorse vincolate nel bilancio al 31/12/2023	Risorse vincolate nel risultato di amministrazione al 31/12/2023
				(a)	*(b)*	*(c)*	*(d)*	*(e)*	*(f)*	*(g)*	*(h)=(b)+(c)-(d) -(e)+(g)*	*(i)=(a)+(c) -(d)-(e)-(f)+(g)*
	- NAPOLI - CAP. S 208840		NAPOLI - CAP. E 408840									
408841/0	PNRR M5C3 - 2.1 - CUP B64H22000000006 - VALORIZZAZIONE DEI BENI CONFISCATI ALLE MAFIE FINANZIATA DALLUNIONE EUROPEA - NEXT GENERATION EU - CASA DI ACCOGLIENZA PER DONNE MALTRATTATE - VIA DUCHESCA - NAPOLI - CAP. S 208841	208841/0	PNRR M5C3 - 2.1 -CUP B64H22000000006- VALORIZZAZIONE DEI BENI CONFISCATI ALLE MAFIE FINANZIATA DALLUNIONE EUROPEA - NEXT GENERATION EU - CASA DI ACCOGLIENZA PER DONNE MALTRATTATE - VIA DUCHESCA - NAPOLI - CAP. E 408841	0,00	0,00	24.022,88	0,00	0,00	0,00	0,00	24.022,88	24.022,88
408842/0	PNRR M5C3 - 2.1 - CUP B69J22002430006- VALORIZZAZIONE DEI BENI CONFISCATI ALLE MAFIE FINANZIATA DALLUNIONE EUROPEA - NEXT GENERATION EU - CASA DI ACCOGLIENZA PER DONNE MALTRATTATE - VIA MONTAGNA SPACCATA - NAPOLI - CAP. S 208842	208842/0	PNRR M5C3 - 2.1 CUP B69J22002430006 VALORIZZAZIONE DEI BENI CONFISCATI ALLE MAFIE FINANZIATA DALLUNIONE EUROPEA - NEXT GENERATION EU - CASA DI ACCOGLIENZA PER DONNE MALTRATTATE - VIA MONTAGNA SPACCATA - NAPOLI - CAP. E 408842	0,00	0,00	80.405,72	0,00	0,00	0,00	0,00	80.405,72	80.405,72
408843/0	PNRR M4CI 3.3 - CUP B69J22001190006 PIANO DI MESSA IN SICUREZZA E RIQUALIFICAZIONE DELLE SCUOLE DEL PROGETTO DENOMINATO MESSA IN SICUREZZA E RIQUALIFICAZIONE	208843/0	PNRR M4CI 3.3 - CUP B69J22001190006 - PIANO DI MESSA IN SICUREZZA E RIQUALIFICAZIONE DELLE SCUOLE DEL PROGETTO DENOMINATO MESSA IN SICUREZZA E RIQUALIFICAZIONE	0,00	0,00	912.266,40	376.397,70	251.974,84	0,00	0,00	283.893,86	283.893,86

ELENCO ANALITICO DELLE RISORSE VINCOLATE NEL RISULTATO DI AMMINISTRAZIONE (*)
2023

Capitolo di entrata	Descrizione	Capitolo di spesa	Descrizione	Risorse vincolate nel risultato di amministrazione al 1/1/2023[1]	Risorse vincolate applicate al bilancio dell'esercizio 2023	Entrate vincolate accertate nell'esercizio 2023	Impegni esercizio 2023 finanziati da entrate vincolate accertate nell'esercizio o da quote vincolate del risultato di amministrazione	Fondo pluriennale vincolato al 31/12/2023 finanziato da entrate vincolate accertate nell'esercizio o da quote vincolate del risultato di amministrazione	Cancellazione di residui attivi vincolati[2] o eliminazione del vincolo su quote del risultato di amministrazione (+) e cancellazione di residui passivi finanziati da risorse vincolate (-) (gestione dei residui)	Cancellazione nell'esercizio 2023 di impegni finanziati dal fondo pluriennale vincolato dopo l'approvazione del rendiconto dell'esercizio 2022 non reimpegnati nell'esercizio 2023	Risorse vincolate nel bilancio al 31/12/2023	Risorse vincolate nel risultato di amministrazione al 31/12/2023
				(a)	*(b)*	*(c)*	*(d)*	*(e)*	*(f)*	*(g)*	*(h)=(b)+(c)-(d) -(e)+(g)*	*(i)=(a)+(c) -(d)-(e)-(f)+(g)*
	MEDIANTE INTERVETNO DI SOSTITUZIONE EDILIZIA N. 2 EDIFICI A USO SCOLASTICO - PLESSO PIANTED		MEDIANTE INTERVETNO DI SOSTITUZIONE EDILIZIA N. 2 EDIFICI A USO SCOLASTICO - PLESSO PIANTE									
408844/0	PNRR M4C1 3.3 PIANO DI MESSA IN SICUREZZA E RIQUALIFICAZIONE DELLE SCUOLE DEL PROGETTO DENOMINATO - CUP B69J22001350006 - ADEGUAMENTO SISMICO ED EFFICIENTAMENTO ENERGETICO 3 C.D. DE AMICIS SEDE CENTRALE - CAP.S 208844	208844/0	PNRR M4C1 3.3 PIANO DI MESSA IN SICUREZZA E RIQUALIFICAZIONE DELLE SCUOLE DEL PROGETTO DENOMINATO - CUP B69J22001350006 ADEGUAMENTO SISMICO ED EFFICIENTAMENTO ENERGETICO 3 C.D. DE AMICIS SEDE CENTRALE - CAP. E 408844	0,00	0,00	860.061,97	279.211,01	371.505,13	0,00	0,00	209.345,83	209.345,83
408845/0	PNRR M4C1 1.1 - CUP B68I22000210006 - MESSA IN SICUREZZA E RIQUALIFICAZIONE FUNZIONALE PLESSO INFANZIA PEZZE PASCOLATO - CAP.S 208845	208845/0	PNRR M4C1 1.1 - Piano per asili nido e scuole dellinfanzia e servizi di educazione e cura per la prima infanzia - CUP B68I22000210006 - MESSA IN SICUREZZA E RIQUALIFICAZIONE FUNZIONALE PLESSO INFANZIA PEZZE PASCOLATO - CAP.E 408845	0,00	0,00	738.210,51	189.716,98	548.493,53	0,00	0,00	0,00	0,00
408846/0	PNRR M4C1 1.1 - Piano per asili nido e scuole dellinfanzia e servizi di educazione e cura per la prima infanzia - CUP B68I22000200006 MESSA IN SICUREZZA E RIQUALIFICAZIONE	208846/0	PNRR M4C1 1.1 - Piano per asili nido e scuole dellinfanzia e servizi di educazione e cura per la prima infanzia - CUP B68I22000200006 MESSA IN SICUREZZA E RIQUALIFICAZIONE	0,00	0,00	765.212,27	189.314,89	575.897,37	0,00	0,00	0,01	0,01

ELENCO ANALITICO DELLE RISORSE VINCOLATE NEL RISULTATO DI AMMINISTRAZIONE (*)
2023

Capitolo di entrata	Descrizione	Capitolo di spesa	Descrizione	Risorse vincolate nel risultato di amministrazione al 1/1/2023[1]	Risorse vincolate applicate al bilancio dell'esercizio 2023	Entrate vincolate accertate nell'esercizio 2023	Impegni esercizio 2023 finanziati da entrate vincolate accertate nell'esercizio o da quote vincolate del risultato di amministrazione	Fondo pluriennale vincolato al 31/12/2023 finanziato da entrate vincolate accertate nell'esercizio o da quote vincolate del risultato di amministrazione	Cancellazione di residui attivi vincolati[2] o eliminazione del vincolo su quote del risultato di amministrazione (+) e cancellazione di residui passivi finanziati da risorse vincolate (-) (gestione dei residui)	Cancellazione nell'esercizio 2023 di impegni finanziati dal fondo pluriennale vincolato dopo l'approvazione del rendiconto dell'esercizio 2022 non reimpegnati nell'esercizio 2023	Risorse vincolate nel bilancio al 31/12/2023	Risorse vincolate nel risultato di amministrazione al 31/12/2023
				(a)	*(b)*	*(c)*	*(d)*	*(e)*	*(f)*	*(g)*	*(h)=(b)+(c)-(d) -(e)+(g)*	*(i)=(a)+(c) -(d)-(e)-(f)+(g)*
	FUNZIONALE PLESSO INFANZIA PARINI CAP.S 208846		FUNZIONALE PLESSO INFANZIA PARINI - CAP.E 408846									
408848/0	PNRR M1C1 - 1.5 - Cybersecurity - CUP B69B22000310006 - ASSESTEMENT ED EVOLUZIONE DELLA POSTURA CYBER - CAP. S 208848	208848/0	PNRR M1C1 - 1.5 - Cybersecurity - CUP B69B22000310006 - ASSESTEMENT ED EVOLUZIONE DELLA POSTURA CYBER - CAP. E 408848	0,00	0,00	268.270,65	268.202,99	0,00	0,00	0,00	67,66	67,66
410120/0	PNRR - M5C2 -2.3 PROGRAMMA INNOVATIVO DELLA QUALITA DELLABITARE - CUP B69J21000640001 - RIQUALIFICAZIONE URBANA ED AMBIENTALE SOSTENIBILE DEL COMPLESSO RESIDENZIALE PSER IN VIA DELLA BONTA A MARIANELLA - CAP. SPESA 210120	210120/0	PNRR - M5C2 -2.3 PROGRAMMA INNOVATIVO DELLA QUALITA DELLABITARE - CUP B69J21000640001 - RIQUALIFICAZIONE URBANA ED AMBIENTALE SOSTENIBILE DEL COMPLESSO RESIDENZIALE PSER IN VIA DELLA BONTA A MARIANELLA - CAP. ENTRATA 410120	0,00	0,00	5.500.000,00	0,00	5.500.000,00	0,00	0,00	0,00	0,00
410120/0	PNRR - M5C2 -2.3 PROGRAMMA INNOVATIVO DELLA QUALITA DELLABITARE - CUP B69J21000640001 - RIQUALIFICAZIONE URBANA ED AMBIENTALE SOSTENIBILE DEL COMPLESSO RESIDENZIALE PSER IN VIA DELLA BONTA A MARIANELLA - CAP. SPESA 210120	210120/3	APPLICAZIONE AVANZO VINCOLATO - PNRR - M5C2 -2.3 PROGRAMMA INNOVATIVO DELLA QUALITA DELLABITARE - CUP B69J21000640001 - RIQUALIFICAZIONE URBANA ED AMBIENTALE SOSTENIBILE DEL COMPLESSO RESIDENZIALE PSER IN VIA DELLA BONTA A MARIANELLA (DA CAP. ENTRA	575.000,00	575.000,00	0,00	6.744,58	568.255,42	0,00	0,00	0,00	0,00

Allegato a/2) Risultato di amministrazione - quote vincolate

ELENCO ANALITICO DELLE RISORSE VINCOLATE NEL RISULTATO DI AMMINISTRAZIONE (*)
2023

Capitolo di entrata	Descrizione	Capitolo di spesa	Descrizione	Risorse vincolate nel risultato di amministrazione al 1/1/2023[1]	Risorse vincolate applicate al bilancio dell'esercizio 2023	Entrate vincolate accertate nell'esercizio 2023	Impegni esercizio 2023 finanziati da entrate vincolate accertate nell'esercizio o da quote vincolate del risultato di amministrazione	Fondo pluriennale vincolato al 31/12/2023 finanziato da entrate vincolate accertate nell'esercizio o da quote vincolate del risultato di amministrazione	Cancellazione di residui attivi vincolati[2] o eliminazione del vincolo su quote del risultato di amministrazione (+) e cancellazione di residui passivi finanziati da risorse vincolate (-) (gestione dei residui)	Cancellazione nell'esercizio 2023 di impegni finanziati dal fondo pluriennale vincolato dopo l'approvazione del rendiconto dell'esercizio 2022 non reimpegnati nell'esercizio 2023	Risorse vincolate nel bilancio al 31/12/2023	Risorse vincolate nel risultato di amministrazione al 31/12/2023
				(a)	*(b)*	*(c)*	*(d)*	*(e)*	*(f)*	*(g)*	*(h)=(b)+(c)-(d) -(e)+(g)*	*(i)=(a)+(c) -(d)-(e)-(f)+(g)*
410121/0	PNRR - M5C2 -2.3 PROGRAMMA INNOVATIVO DELLA QUALITA DELLABITARE - CUP B61B21000560001 - RIQUALIFICAZIONE URBANA DEL COMPLESSO ERP VIA TOSCANELLA QUARTIERE CHIAIANO - CAP. SPESA 210121	210121/0	PNRR - M5C2 -2.3 PROGRAMMA INNOVATIVO DELLA QUALITA DELLABITARE - CUP B61B21000560001 - RIQUALIFICAZIONE URBANA DEL COMPLESSO ERP VIA TOSCANELLA QUARTIERE CHIAIANO - CAP. ENTRATA 410121	0,00	0,00	5.500.000,00	0,00	5.496.850,58	0,00	0,00	3.149,42	3.149,42
410121/0	PNRR - M5C2 -2.3 PROGRAMMA INNOVATIVO DELLA QUALITA DELLABITARE - CUP B61B21000560001 - RIQUALIFICAZIONE URBANA DEL COMPLESSO ERP VIA TOSCANELLA QUARTIERE CHIAIANO - CAP. SPESA 210121	210121/3	APPLICAZIONE AVANZO VINCOLATO - PNRR - M5C2 -2.3 PROGRAMMA INNOVATIVO DELLA QUALITA DELLABITARE - CUP B61B21000560001 - RIQUALIFICAZIONE URBANA DEL COMPLESSO ERP VIA TOSCANELLA QUARTIERE CHIAIANO - (DA CAP. ENTRATA 410121) CAP. E 1/751	966.000,00	966.000,00	0,00	6.780,52	959.219,48	0,00	0,00	0,00	0,00
411700/0	FINANZIAMENTO REGIONALE PER IL PROGETTO PILOTA E SPERIMENTALE HORTUS CONCLUSUS - VINCOLO SPESA CAP.211700		AVANZO NON MOVIMENTATO NELL'ESERCIZIO 2023	18.000,00	0,00	0,00	0,00	0,00	0,00	0,00	0,00	18.000,00
412607/0	FINANZIAMENTO PROVINCIA DI NAPOLI PER INSTALLAZIONE SERVIZI IGIENICI SUL TERRITORIO CITTADINO -VINCOLO SPESA CAP. 212607		AVANZO NON MOVIMENTATO NELL'ESERCIZIO 2023	3.259,40	0,00	0,00	0,00	0,00	0,00	0,00	0,00	3.259,40

Allegato a/2) Risultato di amministrazione - quote vincolate

ELENCO ANALITICO DELLE RISORSE VINCOLATE NEL RISULTATO DI AMMINISTRAZIONE (*)
2023

Capitolo di entrata	Descrizione	Capitolo di spesa	Descrizione	Risorse vincolate nel risultato di amministrazione al 1/1/2023[1]	Risorse vincolate applicate al bilancio dell'esercizio 2023	Entrate vincolate accertate nell'esercizio 2023	Impegni esercizio 2023 finanziati da entrate vincolate accertate nell'esercizio o da quote vincolate del risultato di amministrazione	Fondo pluriennale vincolato al 31/12/2023 finanziato da entrate vincolate accertate nell'esercizio o da quote vincolate del risultato di amministrazione	Cancellazione di residui attivi vincolati[2] o eliminazione del vincolo su quote del risultato di amministrazione (+) e cancellazione di residui passivi finanziati da risorse vincolate (-) (gestione dei residui)	Cancellazione nell'esercizio 2023 di impegni finanziati dal fondo pluriennale vincolato dopo l'approvazione del rendiconto dell'esercizio 2022 non reimpegnati nell'esercizio 2023	Risorse vincolate nel bilancio al 31/12/2023	Risorse vincolate nel risultato di amministrazione al 31/12/2023
				(a)	*(b)*	*(c)*	*(d)*	*(e)*	*(f)*	*(g)*	*(h)=(b)+(c)-(d) -(e)+(g)*	*(i)=(a)+(c) -(d)-(e)-(f)+(g)*
412825/0	RISORSE POC CAMPANIA 2014-2020 PER LA VALUTAZIONE DELLA SICUREZZA DI EDIFICI SCOLASTICI SECONDO LE NTC VIGENTI - CAP. S 212825	212825/0	INTERVENTI DI VULNERABILITA SISMICA PER LA VALUTAZIONE DELLA SICUREZZA DI EDIFICI SCOLASTICI SECONDO LE NTC VIGENTI - CAP E 412825	0,00	0,00	385.670,68	364.835,20	0,00	0,00	0,00	20.835,48	20.835,48
412845/0	FINANZIAMENTO MINISTERO TURISMO PROGETTO TOURISM TECH - FONDO PER LO SVILUPPO E LA COESIONE - SPESA CAPP. 212845 ARTT. 1-2-3-4-5 E CAPP. 112845 ARTT. 1-2-3		AVANZO NON MOVIMENTATO NELL'ESERCIZIO 2023	134,40	0,00	0,00	0,00	0,00	0,00	0,00	0,00	134,40
412846/0	FINANZIAMENTO MINISTERO TURISMO PROGETTO NAPOLI CULTOUR TECH 2022 SPESA CAPP.		DA MAGGIORE ACCERTAMENTO	0,00	0,00	811.153,95	0,00	0,00	0,00	0,00	811.153,95	811.153,95
413520/0	FINANZIAMENTO MINISTERIALE DECRETO N. 82 DEL 14.4.22 A VALERE SUL FONDO REVISIONE PREZZI DEI MATERIALI NEI CONTRATTI PUBBLICI PER FRONTEGGIARE GLI AUMENTI ECCEZIONALI RELATIVI ALLA COSTRUZIONE LINEE 1 E 6 METROPOLITANA E INTERVENTI DI MANUTENZIONE ST	213520/0	FINANZIAMENTO MINISTERIALE DECRETO N. 82 DEL 14.4.22 A VALERE SUL FONDO REVISIONE PREZZI DEI MATERIALI NEI CONTRATTI PUBBLICI PER FRONTEGGIARE GLI AUMENTI ECCEZIONALI RELATIVI ALLA COSTRUZIONE LINEE 1 E 6 METROPOLITANA E INTERVENTI DI MANUTENZIONE ST	0,00	0,00	1.547.628,94	0,00	0,00	0,00	0,00	1.547.628,94	1.547.628,94
413520/0	FINANZIAMENTO MINISTERIALE DECRETO N. 82 DEL		MAGGIOR ACCERTAMENTO	0,00	0,00	235.598,33	0,00	0,00	0,00	0,00	235.598,33	235.598,33

ELENCO ANALITICO DELLE RISORSE VINCOLATE NEL RISULTATO DI AMMINISTRAZIONE (*)
2023

Capitolo di entrata	Descrizione	Capitolo di spesa	Descrizione	Risorse vincolate nel risultato di amministrazione al 1/1/2023[1]	Risorse vincolate applicate al bilancio dell'esercizio 2023	Entrate vincolate accertate nell'esercizio 2023	Impegni esercizio 2023 finanziati da entrate vincolate accertate nell'esercizio o da quote vincolate del risultato di amministrazione	Fondo pluriennale vincolato al 31/12/2023 finanziato da entrate vincolate accertate nell'esercizio o da quote vincolate del risultato di amministrazione	Cancellazione di residui attivi vincolati[2] o eliminazione del vincolo su quote del risultato di amministrazione (+) e cancellazione di residui passivi finanziati da risorse vincolate (-) (gestione dei residui)	Cancellazione nell'esercizio 2023 di impegni finanziati dal fondo pluriennale vincolato dopo l'approvazione del rendiconto dell'esercizio 2022 non reimpegnati nell'esercizio 2023	Risorse vincolate nel bilancio al 31/12/2023	Risorse vincolate nel risultato di amministrazione al 31/12/2023
				(a)	*(b)*	*(c)*	*(d)*	*(e)*	*(f)*	*(g)*	*(h)=(b)+(c)-(d) -(e)+(g)*	*(i)=(a)+(c) -(d)-(e)-(f)+(g)*
	14.4.22 A VALERE SUL FONDO REVISIONE PREZZI DEI MATERIALI NEI CONTRATTI PUBBLICI PER FRONTEGGIARE GLI AUMENTI ECCEZIONALI RELATIVI ALLA COSTRUZIONE LINEE 1 E 6 METROPOLITANA E INTERVENTI DI MANUTENZIONE ST											
413798/0	POR CAMPANIA MISURA 2.1 INTEGRAZIONE PIT CULTURA SISTEMAZIONE AREA TEATRO ROMANO DI NEAPOLIS SCAVO ARCHEOLOGICO DELLAREA DELLAMULACRO INTERNO E DEI VOMITORI E OPERE DI RESTAURO - VINCOLO SPESA CAP.213798		AVANZO NON MOVIMENTATO NELL'ESERCIZIO 2023	12.968,99	0,00	0,00	0,00	0,00	0,00	0,00	0,00	12.968,99
416000/0	CASA DELLE TECNOLOGIE EMERGENTI - INFINITI MONDI - FINANZIAMENTO DEL MIMIT/MISE - ENTRATE IN CONTO CAPITALE CAP. S. 216000 ART. DA 1 A 7		Capitoli di spesa aggregati ad un unico oggetto della spesa	0,00	0,00	801.811,40	801.811,40	0,00	0,00	0,00	0,00	0,00
420123/0	PN METRO PLUS PRIORITA' 4 - NA4.4.12.1b - UNITA' DI STRADA PER PERSONE SENZA DIMORA - VINCOLO	199720/0	PN METRO PLUS PRIORITA' 4 - NA4.4.12.1b - UNITA' DI STRADA PER PERSONE SENZA DIMORA VINCOLO	0,00	0,00	12.581,68	12.581,68	0,00	0,00	0,00	0,00	0,00

Allegato a/2) Risultato di amministrazione - quote vincolate

ELENCO ANALITICO DELLE RISORSE VINCOLATE NEL RISULTATO DI AMMINISTRAZIONE (*)
2023

Capitolo di entrata	Descrizione	Capitolo di spesa	Descrizione	Risorse vincolate nel risultato di amministrazione al 1/1/2023[1]	Risorse vincolate applicate al bilancio dell'esercizio 2023	Entrate vincolate accertate nell'esercizio 2023	Impegni esercizio 2023 finanziati da entrate vincolate accertate nell'esercizio o da quote vincolate del risultato di amministrazione	Fondo pluriennale vincolato al 31/12/2023 finanziato da entrate vincolate accertate nell'esercizio o da quote vincolate del risultato di amministrazione	Cancellazione di residui attivi vincolati[2] o eliminazione del vincolo su quote del risultato di amministrazione (+) e cancellazione di residui passivi finanziati da risorse vincolate (-) (gestione dei residui)	Cancellazione nell'esercizio 2023 di impegni finanziati dal fondo pluriennale vincolato dopo l'approvazione del rendiconto dell'esercizio 2022 non reimpegnati nell'esercizio 2023	Risorse vincolate nel bilancio al 31/12/2023	Risorse vincolate nel risultato di amministrazione al 31/12/2023
				(a)	*(b)*	*(c)*	*(d)*	*(e)*	*(f)*	*(g)*	*(h)=(b)+(c)-(d) -(e)+(g)*	*(i)=(a)+(c) -(d)-(e)-(f)+(g)*
	SPESA 199720		ENTRATA CAP.420123.									
420200/0	FINANZIAMENTO CITTA METROPOLITANA - MANUTENZIONE STRAORDINARIA PER IL MANTENIMENTO DELLE CONDIZIONI DI SICUREZZA, LEFFICIENTAMENTO ENERGETICO E LACCESSIBILITA DELLO STADIO DIEGO ARMANDO MARADONA - VINCOLO SPESA 299080	299080/0	FINANZIAMENTO CITTA METROPOLITANA - MANUTENZIONE STRAORDINARIA PER IL MANTENIMENTO DELLE CONDIZIONI DI SICUREZZA, LEFFICIENTAMENTO ENERGETICO E LACCESSIBILITA DELLO STADIO DIEGO ARMANDO MARADONA - VINCOLO ENTRATA 420200	0,00	0,00	1.999.400,00	0,00	0,00	0,00	0,00	1.999.400,00	1.999.400,00
420500/0	DA CITTA METROPOLITANA DI NAPOLI - FINANZIAMENTO PER ACQUISTO DI ATTREZZATURE, MACCHINARI E MEZZI DI PROTEZIONE CIVILE - VINCOLO DI SPESA CAP. 242530		AVANZO NON MOVIMENTATO NELL'ESERCIZIO 2023	175.000,00	0,00	0,00	0,00	0,00	0,00	0,00	0,00	175.000,00
420501/0	CONTRIBUTO AGLI INVESTIMENTI DA TERNA IN TERMINI DI COMPENSAZIONE AMBIENTALE AL FINE DEL FINANZIAMENTO DI INVESTIMENTI AMBIENTALI , DI MANUTENZIONE STRAORDINARI DEL PATRIMONIO ARTISTICO E INFRASTRUTTURALI - CAP S 220501/1-2-3		Capitoli di spesa aggregati ad un unico oggetto della spesa	0,00	0,00	687.593,56	165.578,40	0,00	0,00	0,00	522.015,16	522.015,16
421100/0	CONTRIBUTO UE PER PROGRAMMA BEOpen		DA ISTITUIRE	0,00	0,00	94.888,00	0,00	0,00	0,00	0,00	94.888,00	94.888,00

ELENCO ANALITICO DELLE RISORSE VINCOLATE NEL RISULTATO DI AMMINISTRAZIONE (*)
2023

Capitolo di entrata	Descrizione	Capitolo di spesa	Descrizione	Risorse vincolate nel risultato di amministrazione al 1/1/2023[1]	Risorse vincolate applicate al bilancio dell'esercizio 2023	Entrate vincolate accertate nell'esercizio 2023	Impegni esercizio 2023 finanziati da entrate vincolate accertate nell'esercizio o da quote vincolate del risultato di amministrazione	Fondo pluriennale vincolato al 31/12/2023 finanziato da entrate vincolate accertate nell'esercizio o da quote vincolate del risultato di amministrazione	Cancellazione di residui attivi vincolati[2] o eliminazione del vincolo su quote del risultato di amministrazione (+) e cancellazione di residui passivi finanziati da risorse vincolate (-) (gestione dei residui)	Cancellazione nell'esercizio 2023 di impegni finanziati dal fondo pluriennale vincolato dopo l'approvazione del rendiconto dell'esercizio 2022 non reimpegnati nell'esercizio 2023	Risorse vincolate nel bilancio al 31/12/2023	Risorse vincolate nel risultato di amministrazione al 31/12/2023
				(a)	*(b)*	*(c)*	*(d)*	*(e)*	*(f)*	*(g)*	*(h)=(b)+(c)-(d) -(e)+(g)*	*(i)=(a)+(c) -(d)-(e)-(f)+(g)*
	AN OPEN FRAMEWORK FOR BOOSTING EU HIGH VALUEDATASETS FOR PUBLIC SECTOR (BEOpen) VINCOLO SPESA											
422042/0	VIII MU - TRASFERIMENTO MINISTERIALE PER LAVORI DI ADEGUAMENTO STADIO LANDIERI E DI RELIZZAZIONE DI UNA CAMPO DA PADEL NEL PARCO CORTO MALTESE - CAP S 222042 - 222043		Capitoli di spesa aggregati ad un unico oggetto della spesa	182.452,02	53.025,60	13.901,41	52.873,28	0,00	0,00	0,00	14.053,73	143.480,15
422120/0	FINANZIAMENTI FONDI EUROPEI - HORIZON 2000 - PROGETTO FOODE. IMPLEMENTAZIONE SERRE ED ACQUISTO ATTREZZATURE - VINCOLO SPESA CAPP. 222120 ART. 1 E 2	222120/1	FINANZIAMENTI FONDI EUROPEI - PROGETTO FOODE. IMPLEMENTAZIONE SERRE - VINCOLO ENTRATA CAP. 422120	19.098,82	0,00	0,00	0,00	0,00	0,00	97,60	97,60	19.196,42
422401/0	M.A.T.T.M. DECRETO MINISTERIALE 282/2017 PROGRAMMA MOBILITA SOSTENIBILE AZIONE INTEGRATA A SOSTEGNO DELLA MOBILITA CICLABILE PER SPOSTAMENTI CASA-SCUOLA - RIQUALIFICAZIONE CORSO UMBERTO I CON REALIZZAZIONE PERCORSO CICLABILE		AVANZO NON MOVIMENTATO NELL'ESERCIZIO 2023	208.581,77	0,00	0,00	0,00	0,00	0,00	0,00	0,00	208.581,77

ELENCO ANALITICO DELLE RISORSE VINCOLATE NEL RISULTATO DI AMMINISTRAZIONE (*)
2023

Capitolo di entrata	Descrizione	Capitolo di spesa	Descrizione	Risorse vincolate nel risultato di amministrazione al 1/1/2023[1]	Risorse vincolate applicate al bilancio dell'esercizio 2023	Entrate vincolate accertate nell'esercizio 2023	Impegni esercizio 2023 finanziati da entrate vincolate accertate nell'esercizio o da quote vincolate del risultato di amministrazione	Fondo pluriennale vincolato al 31/12/2023 finanziato da entrate vincolate accertate nell'esercizio o da quote vincolate del risultato di amministrazione	Cancellazione di residui attivi vincolati[2] o eliminazione del vincolo su quote del risultato di amministrazione (+) e cancellazione di residui passivi finanziati da risorse vincolate (-) (gestione dei residui)	Cancellazione nell'esercizio 2023 di impegni finanziati dal fondo pluriennale vincolato dopo l'approvazione del rendiconto dell'esercizio 2022 non reimpegnati nell'esercizio 2023	Risorse vincolate nel bilancio al 31/12/2023	Risorse vincolate nel risultato di amministrazione al 31/12/2023
				(a)	*(b)*	*(c)*	*(d)*	*(e)*	*(f)*	*(g)*	*(h)=(b)+(c)-(d) -(e)+(g)*	*(i)=(a)+(c) -(d)-(e)-(f)+(g)*
	- SPESA CAP 222903											
422560/0	FINANZIAMENTO MINISTERO AMBIENTE E TUTELA DEL TERRITORIO PROGRAMMA DI INCENTIVAZIONE DELLA MOBILITA URBANA SOSTENIBILE PRIMUS PER NTERVENTI DI MOBILITA VOLTI A REALIZZARE NUOVI PERCORSI PER L ESTENSIOBE DELLA RETE CITTADINA CICLABILE IN CORSO ARNALDO		AVANZO NON MOVIMENTATO NELL'ESERCIZIO 2023	180.000,00	0,00	0,00	0,00	0,00	0,00	0,00	0,00	180.000,00
436886/0	FINANZIAMENTO CITTA METROPOLITANA PER ACQUISTO SPAZZATRICI ED AUTOMEZZI - SPESA CAP. 236886		AVANZO NON MOVIMENTATO NELL'ESERCIZIO 2023	0,04	0,00	0,00	0,00	0,00	0,00	0,00	0,00	0,04
436890/0	FINANZIAMENTO REGIONE CAMPANIA PER IL PROGETTO SVILUPPO RACCOLTA DIFFERENZIATA PORTA A PORTA NELLA VI MUNICIPALITA - VINCOLO SPESA CAPP. 236890 ART 1 E 2		Capitoli di spesa aggregati ad un unico oggetto della spesa	0,00	0,00	3.777.519,16	2.046.018,48	1.713.457,48	0,00	0,00	18.043,20	18.043,20
442293/0	FINANZIAMENTO MIUR PON SCUOLE - INTERVENTI DI MESSA IN SICUREZZA E DI RIQUALIFICAZIONE DELLE PALESTRE E	242293/0	FINANZIAMENTO MIUR PON SCUOLE - INTERVENTI DI MESSA IN SICUREZZA E DI RIQUALIFICAZIONE DELLE PALESTRE E	0,00	0,00	699.326,04	181.315,78	471.172,76	0,00	0,00	46.837,50	46.837,50

ELENCO ANALITICO DELLE RISORSE VINCOLATE NEL RISULTATO DI AMMINISTRAZIONE (*)
2023

Capitolo di entrata	Descrizione	Capitolo di spesa	Descrizione	Risorse vincolate nel risultato di amministrazione al 1/1/2023[1]	Risorse vincolate applicate al bilancio dell'esercizio 2023	Entrate vincolate accertate nell'esercizio 2023	Impegni esercizio 2023 finanziati da entrate vincolate accertate nell'esercizio o da quote vincolate del risultato di amministrazione	Fondo pluriennale vincolato al 31/12/2023 finanziato da entrate vincolate accertate nell'esercizio o da quote vincolate del risultato di amministrazione	Cancellazione di residui attivi vincolati[2] o eliminazione del vincolo su quote del risultato di amministrazione (+) e cancellazione di residui passivi finanziati da risorse vincolate (-) (gestione dei residui)	Cancellazione nell'esercizio 2023 di impegni finanziati dal fondo pluriennale vincolato dopo l'approvazione del rendiconto dell'esercizio 2022 non reimpegnati nell'esercizio 2023	Risorse vincolate nel bilancio al 31/12/2023	Risorse vincolate nel risultato di amministrazione al 31/12/2023
				(a)	*(b)*	*(c)*	*(d)*	*(e)*	*(f)*	*(g)*	*(h)=(b)+(c)-(d) -(e)+(g)*	*(i)=(a)+(c) -(d)-(e)-(f)+(g)*
	DELLE AREE A GIOCO DI EDIFICI SCOLASTICI - VINCOLO SPESA 242293		DELLE AREE A GIOCO DI EDIFICI SCOLASTICI - VINCOLO ENTRATA CAP 442293									
443513/0	FINANZIAMENTO PON -FEESR 2014-2020 PER LA SCUOLA - COMPETENZE E AMBIENTI PER L APPRENDIMENTO- MIUR DESTINATO A D INTERVENTI DI ADEGUAMENTO FUNZIONALE DEGI SPAZI E DELLE AULE DIDATTICHE IN CONSEGUENZA DELLA EMERGENZA COVID19 - SPESA CAP. 243513 - 2435		AVANZO NON MOVIMENTATO NELL'ESERCIZIO 2023	604.818,53	0,00	0,00	0,00	0,00	0,00	0,00	0,00	604.818,53
443514/0	FINANZIAMENTO MIUR - FONDO UNICO PER L EDILIZIA SCOLASTICA DI CUI ALL ART. 11 COMMA 4-SEXIES DEL D.L. 18 OTTOBRE 2012 N 179 CONVERTITO DALLA LEGGE 221/ 2012 AL FINE DI SUPPORTARE GLI ENTI LOCALI IN INTERVENTI URENTI DI EDILIZIA SCOLASTICA E ADATTAME		AVANZO NON MOVIMENTATO NELL'ESERCIZIO 2023	190.841,38	0,00	0,00	0,00	0,00	0,00	0,00	0,00	190.841,38
443515/0	FINANZIAMENTO DEL MINISTERO DELLISTRUZIONE PER ADEGUAMENTO E RIFUNZIONALIZZAZIO NE DELLA IC 52 CD MINNITI, PLESSO LA		AVANZO NON MOVIMENTATO NELL'ESERCIZIO 2023	692.640,90	0,00	0,00	0,00	0,00	0,00	0,00	0,00	692.640,90

ELENCO ANALITICO DELLE RISORSE VINCOLATE NEL RISULTATO DI AMMINISTRAZIONE (*)
2023

Capitolo di entrata	Descrizione	Capitolo di spesa	Descrizione	Risorse vincolate nel risultato di amministrazione al 1/1/2023[1]	Risorse vincolate applicate al bilancio dell'esercizio 2023	Entrate vincolate accertate nell'esercizio 2023	Impegni esercizio 2023 finanziati da entrate vincolate accertate nell'esercizio o da quote vincolate del risultato di amministrazione	Fondo pluriennale vincolato al 31/12/2023 finanziato da entrate vincolate accertate nell'esercizio o da quote vincolate del risultato di amministrazione	Cancellazione di residui attivi vincolati[2] o eliminazione del vincolo su quote del risultato di amministrazione (+) e cancellazione di residui passivi finanziati da risorse vincolate (-) (gestione dei residui)	Cancellazione nell'esercizio 2023 di impegni finanziati dal fondo pluriennale vincolato dopo l'approvazione del rendiconto dell'esercizio 2022 non reimpegnati nell'esercizio 2023	Risorse vincolate nel bilancio al 31/12/2023	Risorse vincolate nel risultato di amministrazione al 31/12/2023
				(a)	*(b)*	*(c)*	*(d)*	*(e)*	*(f)*	*(g)*	*(h)=(b)+(c)-(d) -(e)+(g)*	*(i)=(a)+(c) -(d)-(e)-(f)+(g)*
	LOGGETTA IN VIA CARACCIOLO N.13 - VINCOLO SPESA 243550											
443518/0	FINANZIAMENTO FONDO SPORTIVO - INTERVENTI DI SICUREZZA, VALORIZZAZIONE E ADEGUAMENTO DEL CAMPO POLIFUNZIONALE ESTERNO AMMESSO ALLA SCUOLA IC VITTORINO DA FELTRI 6 MUNICIPALITA - VINCOLO SPESA CAP. 243518	243518/0	FINANZIAMENTO MINISTERO - INTERVENTI DI SICUREZZA, VALORIZZAZIONE E ADEGUAMENTO DEL CAMPO POLIFUNZIONALE ESTERNO AMMESSO ALLA SCUOLA IC VITTORINO DA FELTRI 6 MUNICIPALITA - VINCOLO ENTRATA 443518-	16.621,97	0,00	56.518,19	56.518,19	0,00	0,00	0,00	0,00	16.621,97
444082/0	CONTRIBUTO DELLA REGIONE CAMPANIA PER LAVORI PRESSO LO STADIO S.PAOLO D.D. 656 del 20/03/2009 - VINCOLO SPESA CAP. 200151 -	200151/0	COMPLETAMENTO DEI LAVORI DI SOSTITUZIONE DEI GRADINI IN MARMO DELLE SCALE DI ACCESSO AL CAMMINAMENTO NEL SETTORE NISIDA E SETTORE OSPITI DELLO STADIO S.PAOLO - FINANZ.REG.VINCOLO ENTRATA CAP. 444082	392,40	0,00	0,00	0,00	0,00	-91.463,00	0,00	0,00	91.855,40
447412/0	FINANZIAMENTO POR CAMPANIA 2000-2006 (RINVENIENZE) COMPLETAMENTO TRANVIA EMICICLO DI POGGIOREALE/PIAZZA NAZIONALE - VINCOLO SPESA CAP. 247411		AVANZO NON MOVIMENTATO NELL'ESERCIZIO 2023	125.845,47	0,00	0,00	0,00	0,00	0,00	0,00	0,00	125.845,47
447415/0	FINANZIAMENTO POR CAMPANIA 2007/2013: TRAM EMICICLO	200232/0	TRAM EMICICLO POGGIOREALE /VIA STADERA - FINANZ.	1.322,06	0,00	0,00	0,00	0,00	-10.753,08	0,00	0,00	12.075,14

ELENCO ANALITICO DELLE RISORSE VINCOLATE NEL RISULTATO DI AMMINISTRAZIONE (*)
2023

Capitolo di entrata	Descrizione	Capitolo di spesa	Descrizione	Risorse vincolate nel risultato di amministrazione al 1/1/2023[1]	Risorse vincolate applicate al bilancio dell'esercizio 2023	Entrate vincolate accertate nell'esercizio 2023	Impegni esercizio 2023 finanziati da entrate vincolate accertate nell'esercizio o da quote vincolate del risultato di amministrazione	Fondo pluriennale vincolato al 31/12/2023 finanziato da entrate vincolate accertate nell'esercizio o da quote vincolate del risultato di amministrazione	Cancellazione di residui attivi vincolati[2] o eliminazione del vincolo su quote del risultato di amministrazione (+) e cancellazione di residui passivi finanziati da risorse vincolate (-) (gestione dei residui)	Cancellazione nell'esercizio 2023 di impegni finanziati dal fondo pluriennale vincolato dopo l'approvazione del rendiconto dell'esercizio 2022 non reimpegnati nell'esercizio 2023	Risorse vincolate nel bilancio al 31/12/2023	Risorse vincolate nel risultato di amministrazione al 31/12/2023
				(a)	*(b)*	*(c)*	*(d)*	*(e)*	*(f)*	*(g)*	*(h)=(b)+(c)-(d) -(e)+(g)*	*(i)=(a)+(c) -(d)-(e)-(f)+(g)*
	POGGIOREALE/ VIA STADERA - VINCOLO SPESA CAP.200232 (COFINANZ.COM.CAPP .536005/200235)		POR CAMPANIA 2007/2013 - VINCOLO ENTRATA CAP.447415 (COFINANZ.CAPP.536005/200235)									
447423/0	FINANZIAMENTO REGIONE CAMPANIA - INTERVENTI PRIORITARI SUL BACINO AFFERENTE IL COLLETTORE ARENA S.ANTONIO - LOTTO E - LOCALITA CASE PUNTELLATE - SPESA CAP. 247423		DA CAP 36024/19	0,01	0,00	0,00	0,00	0,00	-2.058,14	0,00	0,00	2.058,15
448304/0	FINANZIAMENTO REGIONE CAMPANIA PER INTERVENTI DI COMPENSAZIONE AMBIENTALE AFFERENTI IL CICLO INTEGRATO DELLE ACQUE DI CUI ALL ACCORDO DI PROGRAMMA DELL8 APRILE 2009 (Art. 3. comma 2 dl n. 196/2010 convertito nella legge 1/2011 - spesa cap 248304 - SE	248304/6	INTERVENTI DI COLLETTAMENTO ACQUE PIOVANE E DELLE FOGNATURE CHIAIANO - CAMALDOLI - CUP I68FR100000600001-CI G 6637616DFD - VINCOLO ENTRATA CAP. 448304	1.150.815,84	0,00	185.653,15	185.653,15	0,00	0,00	0,00	0,00	1.150.815,84
448305/0	FINANZIAMENTO REGIONE CAMPANIA RISORSE FSC 2014 - 2020 PER LA REALIZZAZIONE DI UN IMPIANTO DI COMPOSTAGGIO DI CIRCA 40.000 TON/ANNO NELL AREA DEL DEPURATORE DI NAPOLI EST IN VIA DE ROBERTO - SPESA	248305/0	REALIZZAZIONE DI UN IMPIANTO DI COMPOSTAGGIO DI CIRCA 40.000 TON NELL AREA DEL DEPURATORE DI NAPOLI EST IN VIA DE ROBERTO - ENTRATA CAP. 448305	0,00	0,00	0,00	0,00	0,00	-37.586,45	0,00	0,00	37.586,45

Allegato a/2) Risultato di amministrazione - quote vincolate

ELENCO ANALITICO DELLE RISORSE VINCOLATE NEL RISULTATO DI AMMINISTRAZIONE (*)
2023

Capitolo di entrata	Descrizione	Capitolo di spesa	Descrizione	Risorse vincolate nel risultato di amministrazione al 1/1/2023[1]	Risorse vincolate applicate al bilancio dell'esercizio 2023	Entrate vincolate accertate nell'esercizio 2023	Impegni esercizio 2023 finanziati da entrate vincolate accertate nell'esercizio o da quote vincolate del risultato di amministrazione	Fondo pluriennale vincolato al 31/12/2023 finanziato da entrate vincolate accertate nell'esercizio o da quote vincolate del risultato di amministrazione	Cancellazione di residui attivi vincolati[2] o eliminazione del vincolo su quote del risultato di amministrazione (+) e cancellazione di residui passivi finanziati da risorse vincolate (-) (gestione dei residui)	Cancellazione nell'esercizio 2023 di impegni finanziati dal fondo pluriennale vincolato dopo l'approvazione del rendiconto dell'esercizio 2022 non reimpegnati nell'esercizio 2023	Risorse vincolate nel bilancio al 31/12/2023	Risorse vincolate nel risultato di amministrazione al 31/12/2023
				(a)	*(b)*	*(c)*	*(d)*	*(e)*	*(f)*	*(g)*	*(h)=(b)+(c)-(d) -(e)+(g)*	*(i)=(a)+(c) -(d)-(e)-(f)+(g)*
	CAP. 248305 -											
448310/0	FINANZIAMENTO REGIONE CAMPANIA (P.O.A. AMBIENTE -2ADDENDUM) PER LA REALIZZAZIONE DI UN IMPIANTO DI COMPOSTAGGIO CON RECUPERO BIOMETANO NELL AREA DEL DEPURATORE DI NAPOLI EST IN VIA DE ROBERTO - SPESA CAP. 248310-	248310/0	REALIZZAZIONE DI UN IMPIANTO DI COMPOSTAGGIO CON RECUPERO DI BIOMETANO NELL AREA DEL DEPURATORE DI NAPOLI EST IN VIA DE ROBERTO - ENTRATA CAP. 448310	0,00	0,00	7.000.000,00	0,00	6.829.817,18	0,00	0,00	170.182,82	170.182,82
448310/2	FINANZIAMENTO REGIONE CAMPANIA PSC CAMPANIA DGR 730/2022 PER LA REALIZZAZIONE DI UN IMPIANTO DI COMPOSTAGGIO CON RECUPERO DI BIOMETANO NELLAREA DEL DEPURATORE DI NAPOLI IN VIA DE ROBERTO - SPESA CAP. 248310/2-	248310/2	FINANZIAMENTO REGIONE CAMPANIA PSC CAMPANIA DGR 730/2022 PER LA REALIZZAZIONE DI UN IMPIANTO DI TCOMPOSTAGGIO CON RECUPERO DI BIOMETANO NELLAREA DEL DEPURATORE DI NAPOLI EST IN VIA DE ROBERTO - ENTRATA CAP. 448310/2-	0,00	0,00	4.000.000,00	0,00	0,00	0,00	0,00	4.000.000,00	4.000.000,00
452300/0	PIANO DI SVILUPPO E COESIONE - NAPOLI FSC 2014-2020 - VINCOLO CAP. SPESA 156150 - 156151 - CAP. 256150 DA ART 1 FINO A 208 E 256150/217 ESCLUSI FPV E APPLICAZIONE AVANZO	156151/0	PIANO DI SVILUPPO E COESIONE - NAPOLI FSC 2014-2020 - INTERVENTI DI RIQUALIFICAZIONE DEGLI EDIFICI PUBBLICI ISTITUZIONALI - Ricognizione e movimentazione archivi (trasloco) - VINCOLO CAP. ENTRATA 452300	29.810,70	0,00	373.877,32	0,00	132.684,63	0,00	0,00	241.192,69	271.003,39
452300/0	PIANO DI SVILUPPO E		Capitoli di spesa	1.819.955,02	631.753,92	12.708.860,10	9.700.123,52	2.903.510,50	-51.921,01	19.664,51	756.644,51	1.996.766,62

ELENCO ANALITICO DELLE RISORSE VINCOLATE NEL RISULTATO DI AMMINISTRAZIONE (*)
2023

Capitolo di entrata	Descrizione	Capitolo di spesa	Descrizione	Risorse vincolate nel risultato di amministrazione al 1/1/2023[1]	Risorse vincolate applicate al bilancio dell'esercizio 2023	Entrate vincolate accertate nell'esercizio 2023	Impegni esercizio 2023 finanziati da entrate vincolate accertate nell'esercizio o da quote vincolate del risultato di amministrazione	Fondo pluriennale vincolato al 31/12/2023 finanziato da entrate vincolate accertate nell'esercizio o da quote vincolate del risultato di amministrazione	Cancellazione di residui attivi vincolati[2] o eliminazione del vincolo su quote del risultato di amministrazione (+) e cancellazione di residui passivi finanziati da risorse vincolate (-) (gestione dei residui)	Cancellazione nell'esercizio 2023 di impegni finanziati dal fondo pluriennale vincolato dopo l'approvazione del rendiconto dell'esercizio 2022 non reimpegnati nell'esercizio 2023	Risorse vincolate nel bilancio al 31/12/2023	Risorse vincolate nel risultato di amministrazione al 31/12/2023
				(a)	*(b)*	*(c)*	*(d)*	*(e)*	*(f)*	*(g)*	*(h)=(b)+(c)-(d) -(e)+(g)*	*(i)=(a)+(c) -(d)-(e)-(f)+(g)*
	COESIONE - NAPOLI FSC 2014-2020 - VINCOLO CAP. SPESA 156150 - 156151 - CAP. 256150 DA ART 1 FINO A 208 E 256150/217 ESCLUSI FPV E APPLICAZIONE AVANZO		aggregati ad un unico oggetto della spesa									
452300/0	PIANO DI SVILUPPO E COESIONE - NAPOLI FSC 2014-2020 - VINCOLO CAP. SPESA 156150 - 156151 - CAP. 256150 DA ART 1 FINO A 208 E 256150/217 ESCLUSI FPV E APPLICAZIONE AVANZO		MAGGIOR ACCERTAMENTO	0,00	0,00	7.443.878,46	0,00	0,00	0,00	0,00	7.443.878,46	7.443.878,46
452300/0	PIANO DI SVILUPPO E COESIONE - NAPOLI FSC 2014-2020 - VINCOLO CAP. SPESA 156150 - 156151 - CAP. 256150 DA ART 1 FINO A 208 E 256150/217 ESCLUSI FPV E APPLICAZIONE AVANZO		DA CAP 36024/2	0,00	0,00	0,00	0,00	0,00	-446,43	0,00	0,00	446,43
452300/0	PIANO DI SVILUPPO E COESIONE - NAPOLI FSC 2014-2020 - VINCOLO CAP. SPESA 156150 - 156151 - CAP. 256150 DA ART 1 FINO A 208 E 256150/217 ESCLUSI FPV E APPLICAZIONE AVANZO		DA CAP 36024/26	0,00	0,00	0,00	0,00	0,00	-527,83	0,00	0,00	527,83
452300/0	PIANO DI SVILUPPO E COESIONE - NAPOLI FSC 2014-2020 -		VARI CAPITOLI DI SPESA	0,00	0,00	0,00	0,00	0,00	-521.226,19	0,00	0,00	521.226,19

ELENCO ANALITICO DELLE RISORSE VINCOLATE NEL RISULTATO DI AMMINISTRAZIONE (*)
2023

Capitolo di entrata	Descrizione	Capitolo di spesa	Descrizione	Risorse vincolate nel risultato di amministrazione al 1/1/2023[1]	Risorse vincolate applicate al bilancio dell'esercizio 2023	Entrate vincolate accertate nell'esercizio 2023	Impegni esercizio 2023 finanziati da entrate vincolate accertate nell'esercizio o da quote vincolate del risultato di amministrazione	Fondo pluriennale vincolato al 31/12/2023 finanziato da entrate vincolate accertate nell'esercizio o da quote vincolate del risultato di amministrazione	Cancellazione di residui attivi vincolati[2] o eliminazione del vincolo su quote del risultato di amministrazione (+) e cancellazione di residui passivi finanziati da risorse vincolate (-) (gestione dei residui)	Cancellazione nell'esercizio 2023 di impegni finanziati dal fondo pluriennale vincolato dopo l'approvazione del rendiconto dell'esercizio 2022 non reimpegnati nell'esercizio 2023	Risorse vincolate nel bilancio al 31/12/2023	Risorse vincolate nel risultato di amministrazione al 31/12/2023
				(a)	*(b)*	*(c)*	*(d)*	*(e)*	*(f)*	*(g)*	*(h)=(b)+(c)-(d) -(e)+(g)*	*(i)=(a)+(c) -(d)-(e)-(f)+(g)*
	VINCOLO CAP. SPESA 156150 - 156151 - CAP. 256150 DA ART 1 FINO A 208 E 256150/217 ESCLUSI FPV E APPLICAZIONE AVANZO											
452302/0	TRASFERIMENTO DAL MINISTERO INFRASTRUTTURE E TRASPORTI DA ADDENDUM AL PIANO OPERATIVO FSC INFRASTRUTTURE 2014-2020 (DELIB. CIPE N.54/2016) METROPOLITANA DI NAPOLI LINEA 1 AMMODERNAMENTO FUNZIONALE E TECNOLOGICO DELLA LINEA METROPOLITANA DI NAPOLI 1	256152/2	METROPOLITANA DI NAPOLI LINEA 1 - AMMODERNAMENTO FUNZIONALE E TECNOLOGICO DELLA LINEA METROPOLITANA NAPOLI 1 E MIGLIORAMENTO DEGLI STANDARD DI SICUREZZA E COMFORT. AMMODERNAMENTO DELL IMPIANTO DI SEGNALAMENTO TRATTA PISCINOLA-DANTE - FINANZ. MINISTER	14.000.000,00	0,00	0,00	0,00	0,00	0,00	0,00	0,00	14.000.000,00
452305/0	POTENZIAMENTO HD E SW POR FESR 2014/202 - VINCOLO CAP. SPESA 256156		AVANZO NON MOVIMENTATO NELL'ESERCIZIO 2023	6.517,92	0,00	0,00	0,00	0,00	0,00	0,00	0,00	6.517,92
452306/0	FINANZIAMENTO MIT - MINISTERO INFRASRUTTURE DECRETO 443 DELL11.12.21 - PER DEFICIT MANUTENTIVI TRASPORTO RAPIDO DI MASSA - VINCOLO SPESA CAP 252306 ARTT. 1 E 2		Capitoli di spesa aggregati ad un unico oggetto della spesa	11.148.469,60	0,00	4.029.693,93	2.229.693,94	1.799.999,99	9.080.263,55	0,00	0,00	2.068.206,05
452350/4	Contributo ai comuni situati nel territorio delle Regioni Abruzzo,		Capitoli di spesa aggregati ad un unico oggetto della spesa	190.941,34	0,00	189.880,46	189.880,46	0,00	190.941,34	63,44	63,44	63,44

ELENCO ANALITICO DELLE RISORSE VINCOLATE NEL RISULTATO DI AMMINISTRAZIONE (*)
2023

Capitolo di entrata	Descrizione	Capitolo di spesa	Descrizione	Risorse vincolate nel risultato di amministrazione al 1/1/2023[1]	Risorse vincolate applicate al bilancio dell'esercizio 2023	Entrate vincolate accertate nell'esercizio 2023	Impegni esercizio 2023 finanziati da entrate vincolate accertate nell'esercizio o da quote vincolate del risultato di amministrazione	Fondo pluriennale vincolato al 31/12/2023 finanziato da entrate vincolate accertate nell'esercizio o da quote vincolate del risultato di amministrazione	Cancellazione di residui attivi vincolati[2] o eliminazione del vincolo su quote del risultato di amministrazione (+) e cancellazione di residui passivi finanziati da risorse vincolate (-) (gestione dei residui)	Cancellazione nell'esercizio 2023 di impegni finanziati dal fondo pluriennale vincolato dopo l'approvazione del rendiconto dell'esercizio 2022 non reimpegnati nell'esercizio 2023	Risorse vincolate nel bilancio al 31/12/2023	Risorse vincolate nel risultato di amministrazione al 31/12/2023
				(a)	*(b)*	*(c)*	*(d)*	*(e)*	*(f)*	*(g)*	*(h)=(b)+(c)-(d) -(e)+(g)*	*(i)=(a)+(c) -(d)-(e)-(f)+(g)*
	Basilicata, Calabria, Campania, Molise, Puglia, Sardegna e Sicilia da destinare a investimenti in infrastrutture sociali - Presidenza del Consiglio dei Ministri - Legge n. 160 del 27/											
452400/0	PNRR - M2C2 - 4.2 SVILUPPO TRASPORTO RAPIDO DI MASSA - CUP B61B21004930001- COMPLETAMENTO DEL COLLEGAMENTO TRANVIARIO TRA VIA DELLA STADERA E IL DEPOSITO DI VIA DELLE PUGLIE COMPRESO LA REALIZZAZIONE DI UNA NUOVA OFFICINA TRANVIARIA - SPESA CAP. 2524		Capitoli di spesa aggregati ad un unico oggetto della spesa	570.000,00	570.000,00	0,00	0,00	0,00	0,00	0,00	570.000,00	570.000,00
452401/0	PNRR - M2C2 - 4.2 SVILUPPO TRASPORTO RAPIDO DI MASSA - CUP B61B2004920001 - REALIZZAZIONE DI UNA NUOVA LINEA TRANVIARIA TRA S. GIOVANNI E PIAZZA S. NAZZARO MEDIANTE RICOSTRUZIONE DELLARMAMENTO TRANVIARIO E DELLA RETE AEREA - SPESA CAP 252401	252401/1	APPLICAZIONE AVANZO VINCOLATO - PNRR - M2C2 - 4.2 SVILUPPO TRASPORTO RAPIDO DI MASSA - CUP B61B2004920001 - REALIZZAZIONE DI UNA NUOVA LINEA TRANVIARIA TRA S. GIOVANNI E PIAZZA S. NAZZARO MEDIANTE RICOSTRUZIONE DELL ARMAMENTO TRANVIARIO E DELLA RETE	1.700.000,00	1.700.000,00	0,00	0,00	0,00	0,00	0,00	1.700.000,00	1.700.000,00
452402/0	PNRR - M2C2 - 4.2	252402/1	APPLICAZIONE	1.550.000,00	1.450.000,00	0,00	0,00	0,00	0,00	0,00	1.450.000,00	1.550.000,00

ELENCO ANALITICO DELLE RISORSE VINCOLATE NEL RISULTATO DI AMMINISTRAZIONE (*)
2023

Capitolo di entrata	Descrizione	Capitolo di spesa	Descrizione	Risorse vincolate nel risultato di amministrazione al 1/1/2023[1]	Risorse vincolate applicate al bilancio dell'esercizio 2023	Entrate vincolate accertate nell'esercizio 2023	Impegni esercizio 2023 finanziati da entrate vincolate accertate nell'esercizio o da quote vincolate del risultato di amministrazione	Fondo pluriennale vincolato al 31/12/2023 finanziato da entrate vincolate accertate nell'esercizio o da quote vincolate del risultato di amministrazione	Cancellazione di residui attivi vincolati[2] o eliminazione del vincolo su quote del risultato di amministrazione (+) e cancellazione di residui passivi finanziati da risorse vincolate (-) (gestione dei residui)	Cancellazione nell'esercizio 2023 di impegni finanziati dal fondo pluriennale vincolato dopo l'approvazione del rendiconto dell'esercizio 2022 non reimpegnati nell'esercizio 2023	Risorse vincolate nel bilancio al 31/12/2023	Risorse vincolate nel risultato di amministrazione al 31/12/2023
				(a)	*(b)*	*(c)*	*(d)*	*(e)*	*(f)*	*(g)*	*(h)=(b)+(c)-(d) -(e)+(g)*	*(i)=(a)+(c) -(d)-(e)-(f)+(g)*
	SVILUPPO TRASPORTO RAPIDO DI MASSA - CUP B60J21000070001 - FORNITURA DI N. 5 TRAM DA 24 METRI, 3 ELEMENTI, PIANALE BASSO - SPESA CAP. 252402		AVANZO VINCOLATO - PNRR - M2C2 - 4.2 SVILUPPO TRASPORTO RAPIDO DI MASSA - CUP B60J21000070001 PER FORNITURA DI N. 5 TRAM DA 24 METRI , 3 ELEMENTI, PIANALE BASSO (DA CAP ENTRATA 452402) - CAP. E 1/764										
452403/0	PNRR M2C2 -4.2. SVILUPPO TRASPORTO RAPIDO DI MASSA - CUP B67H21009120001 - VALORIZZAZIONI DELLE LINEE TRANVIAIRIE - SOTTOSTAZIONI ELETTRICHE - SPESA CAP. 252403		Capitoli di spesa aggregati ad un unico oggetto della spesa	250.000,00	250.000,00	0,00	0,00	250.000,00	0,00	0,00	0,00	0,00
452404/0	PNRR M2C2 - 4.2. SVILUPPO TRASPORTO RAPIDO DI MASSA - CUP B61B21004880001 - REALIZZAZIONE IMPIANTI DELLA LINEA TRANVIARIA N. 4 DI NAPOLI - SPESA CAP. 252404	252404/1	APPLICAZIONE AVANZO VINCOLATO PNRR M2C2 - 4.2. SVILUPPO TRASPORTO RAPIDO DI MASSA - CUP B61B2004880001 - PER REALIZZAZIONE IMPIANTI DELLA LINEA TRANVIARIA N. 4 DI NAPOLI - - ENTRATA CAP. 452404 CAP. E 1/766	2.600.000,00	2.600.000,00	0,00	0,00	0,00	0,00	0,00	2.600.000,00	2.600.000,00
452405/0	PNRR M2C2 - 4.2. SVILUPPO TRASPORTO RAPIDO DI MASSA - CUP B69H1300023002 - COMPLETAMENTO		Capitoli di spesa aggregati ad un unico oggetto della spesa	4.150.000,00	4.150.000,00	0,00	0,00	4.150.000,00	0,00	0,00	0,00	0,00

ELENCO ANALITICO DELLE RISORSE VINCOLATE NEL RISULTATO DI AMMINISTRAZIONE (*)
2023

Capitolo di entrata	Descrizione	Capitolo di spesa	Descrizione	Risorse vincolate nel risultato di amministrazione al 1/1/2023[1]	Risorse vincolate applicate al bilancio dell'esercizio 2023	Entrate vincolate accertate nell'esercizio 2023	Impegni esercizio 2023 finanziati da entrate vincolate accertate nell'esercizio o da quote vincolate del risultato di amministrazione	Fondo pluriennale vincolato al 31/12/2023 finanziato da entrate vincolate accertate nell'esercizio o da quote vincolate del risultato di amministrazione	Cancellazione di residui attivi vincolati[2] o eliminazione del vincolo su quote del risultato di amministrazione (+) e cancellazione di residui passivi finanziati da risorse vincolate (-) (gestione dei residui)	Cancellazione nell'esercizio 2023 di impegni finanziati dal fondo pluriennale vincolato dopo l'approvazione del rendiconto dell'esercizio 2022 non reimpegnati nell'esercizio 2023	Risorse vincolate nel bilancio al 31/12/2023	Risorse vincolate nel risultato di amministrazione al 31/12/2023
				(a)	*(b)*	*(c)*	*(d)*	*(e)*	*(f)*	*(g)*	*(h)=(b)+(c)-(d) -(e)+(g)*	*(i)=(a)+(c) -(d)-(e)-(f)+(g)*
	DELLA FLOTTA ROTABILE DI LINEA 1 - FORNITURA DI N. 4 ELETTROTRENI -SPESA CAP. 252405											
452406/0	PNRR M2C2 - 4.2. SVILUPPO TRASPORTO RAPIDO DI MASSA - CUP B67H21009110001RINNOVO E VALORIZZAZIONE DELLA TRATTA PISCINOLA - MONTEDONZELLI - SPESA CAP. 252406		Capitoli di spesa aggregati ad un unico oggetto della spesa	734.560,00	734.560,00	0,00	0,00	734.560,00	0,00	15.440,00	15.440,00	15.440,00
452407/0	PNRR M2C2 - 4.2. SVILUPPO TRASPORTO RAPIDO DI MASSA - CUP B61E16000790007 - AMPLIAMENTO DEPOSITO MEZZI E OFFICINA DELLA LINEA 1 - LOCALITAPISCINOLA (LOTTO 2) - SPESA CAP. 252407		Capitoli di spesa aggregati ad un unico oggetto della spesa	3.928.930,33	3.928.930,33	72.881,43	72.881,43	3.928.930,33	0,00	0,00	0,00	0,00
452408/0	PNRR M2C2 -4.2. SVILUPPO TRASPORTO RAPIDO DI MASSA - COMPLETAMENTO DELLA FLOTTA ROTABILE DI LINEA 6 - FORNITURA DI N. 3 ELETTROTRENI - SPESA CAP. 252408	252408/1	APPLICAZIONE AVANZO VINCOLATO-PNRR M2C2 -4.2. SVILUPPO TRASPORTO RAPIDO DI MASSA - CUP B46J99000650003 - PER COMPLETAMENTO DELLA FLOTTA ROTABILE DI LINEA 6 - FORNITURA DI N. 3 ELETTROTRENI (ENTRATA CAP.	3.000.000,00	3.000.000,00	0,00	0,00	0,00	0,00	0,00	3.000.000,00	3.000.000,00

ELENCO ANALITICO DELLE RISORSE VINCOLATE NEL RISULTATO DI AMMINISTRAZIONE (*)
2023

Capitolo di entrata	Descrizione	Capitolo di spesa	Descrizione	Risorse vincolate nel risultato di amministrazione al 1/1/2023[1]	Risorse vincolate applicate al bilancio dell'esercizio 2023	Entrate vincolate accertate nell'esercizio 2023	Impegni esercizio 2023 finanziati da entrate vincolate accertate nell'esercizio o da quote vincolate del risultato di amministrazione	Fondo pluriennale vincolato al 31/12/2023 finanziato da entrate vincolate accertate nell'esercizio o da quote vincolate del risultato di amministrazione	Cancellazione di residui attivi vincolati[2] o eliminazione del vincolo su quote del risultato di amministrazione (+) e cancellazione di residui passivi finanziati da risorse vincolate (-) (gestione dei residui)	Cancellazione nell'esercizio 2023 di impegni finanziati dal fondo pluriennale vincolato dopo l'approvazione del rendiconto dell'esercizio 2022 non reimpegnati nell'esercizio 2023	Risorse vincolate nel bilancio al 31/12/2023	Risorse vincolate nel risultato di amministrazione al 31/12/2023
				(a)	*(b)*	*(c)*	*(d)*	*(e)*	*(f)*	*(g)*	*(h)=(b)+(c)-(d) -(e)+(g)*	*(i)=(a)+(c) -(d)-(e)-(f)+(g)*
			452408) -CAP. E 1/770									
452409/0	PNRR M5C2 - 2.1. RIGENERAZIONE URBANA - OPIGI - CUP B63D21001890001 - RIGENERAZIONE E VALORIZZAZIONE SOCIALE DELLEX OSPEDALE PSCHIATRICO GIUDIZIARIO DI NAPOLI - SPESA CAP. 252409		Capitoli di spesa aggregati ad un unico oggetto della spesa	1.571.604,50	1.571.604,50	2.226.510,96	278.115,46	0,00	0,00	0,00	3.520.000,00	3.520.000,00
452410/0	PNRR M5C2 - 2.1. RIGENERAZIONE URBANA - CUP B67H21001700001 - INTERVENTI DI RIQUALIFICAZIONE DELLIMPIANTO NATATORIO MASSIMO GALANTE - SPESA CAP. 252410		Capitoli di spesa aggregati ad un unico oggetto della spesa	266.074,31	266.074,31	300.000,00	566.074,31	0,00	0,00	0,01	0,01	0,01
452411/0	PNRR M2C4 - 2.2 INTERVENTI PER LA RESILIENZA - CUP B66J15000180002 - COMPLETAMENTO DEI LAVORI DI RESTAURO E RISTRUTTURAZIONE DEL COMPLESSO MOUMENTALE EDUCANDATO STATALE SITO IN PIAZZA DEI MIRACOLI N.37 LOTTO FUNZIONALE N.4 - SPESA CAP.252411	252411/1	APPLICAZIONE AVANZO VINCOLATO - PNRR M2C4 - 2.2 INTERVENTI PER LA RESILIENZA - CUP B66J15000180002 - PER COMPLETAMENTO DEI LAVORI DI RESTAURO E RISTRUTTURAZIONE DEL COMPLESSO MOUMENTALE EDUCANDATO STATALE SITO IN PIAZZA DEI MIRACOLI N.37 LOTTO FUNZI	216.240,02	216.240,02	0,00	0,00	0,00	0,00	0,00	216.240,02	216.240,02
452412/0	FONDO COMPLEMENTARE AL PNRR - PROGRAMMA	252412/0	RIQUALIFICAZIONE DELLEDILIZIA RESIDENZIALE	0,00	0,00	4.606.482,17	0,00	4.486.921,16	0,00	0,00	119.561,01	119.561,01

ELENCO ANALITICO DELLE RISORSE VINCOLATE NEL RISULTATO DI AMMINISTRAZIONE (*)
2023

Capitolo di entrata	Descrizione	Capitolo di spesa	Descrizione	Risorse vincolate nel risultato di amministrazione al 1/1/2023[1]	Risorse vincolate applicate al bilancio dell'esercizio 2023	Entrate vincolate accertate nell'esercizio 2023	Impegni esercizio 2023 finanziati da entrate vincolate accertate nell'esercizio o da quote vincolate del risultato di amministrazione	Fondo pluriennale vincolato al 31/12/2023 finanziato da entrate vincolate accertate nell'esercizio o da quote vincolate del risultato di amministrazione	Cancellazione di residui attivi vincolati[2] o eliminazione del vincolo su quote del risultato di amministrazione (+) e cancellazione di residui passivi finanziati da risorse vincolate (-) (gestione dei residui)	Cancellazione nell'esercizio 2023 di impegni finanziati dal fondo pluriennale vincolato dopo l'approvazione del rendiconto dell'esercizio 2022 non reimpegnati nell'esercizio 2023	Risorse vincolate nel bilancio al 31/12/2023	Risorse vincolate nel risultato di amministrazione al 31/12/2023
				(a)	*(b)*	*(c)*	*(d)*	*(e)*	*(f)*	*(g)*	*(h)=(b)+(c)-(d) -(e)+(g)*	*(i)=(a)+(c) -(d)-(e)-(f)+(g)*
	SICURO VERDE SOCIALE - RIQUALIFICAZIONE DELLEDILIZIA RESIDENZIALE PUBBLICA - CASE E GIARDINI SCARPETTA - PONTICELLI - SPESA CAP. 252412		PUBBLICA - CASE E GIARDINI SCARPETTA - PONTICELLI - FONDO COMPLEMENTARE AL PNRR - PROGRAMMA SICURO VERDE SOCIALE - ENTRATA CAP. 452412									
452413/0	FONDO COMPLEMENTARE AL PNRR - PROGRAMMA SICURO VERDE SOCIALE - RIQUALIFICAZIONE DELLEDILIZIA RESIDENZIALE PUBBLICA - ECOQUARTIERE PONTICELLI - SPESA CAP. 252413		Capitoli di spesa aggregati ad un unico oggetto della spesa	1.187.922,21	1.187.922,21	768.968,38	15.430,65	1.013.930,27	0,00	0,00	927.529,67	927.529,67
452414/0	PNRR - M2C4 - 2.2 INTERVENTI PER LA RESILIENZA - CUP B67H20001090001 - INVESTIMENTI DI MESSA IN SICUREZZA DI STRADE, PONTI E VIADOTTI - SPESA CAP. 252414		Capitoli di spesa aggregati ad un unico oggetto della spesa	600.000,00	600.000,00	300.000,00	660.083,38	0,00	0,00	0,00	239.916,62	239.916,62
452415/0	PNRR - M5C2 - 2.2 - INVESTIMENTO 1.1.2 AVVISO 1/2022 - AUTONOMIA DEGLI ANZIANI NON AUTOSUFFICIENTI - SERVIZI - CUP B64H22000300006 - SPESA CAP. 152415	152415/0	PNRR - M5C2 - 2.2 - INVESTIMENTO 1.1.2 AVVISO 1/2022 - AUTONOMIA DEGLI ANZIANI NON AUTOSUFFICIENTI - SERVIZI - CUP B64H22000300006 - ENTRATA CAP. 452415	0,00	0,00	17.300,00	0,00	0,00	0,00	0,00	17.300,00	17.300,00
452419/0	PNRR - M5C2 - RIQUALIFICAZIONE ED ADEGUAMETNO	252419/0	PNRR - M5C2 - RIQUALIFICAZIONE ED ADEGUAMETNO	0,00	0,00	228.699,84	0,00	0,00	0,00	0,00	228.699,84	228.699,84

ELENCO ANALITICO DELLE RISORSE VINCOLATE NEL RISULTATO DI AMMINISTRAZIONE (*)
2023

Capitolo di entrata	Descrizione	Capitolo di spesa	Descrizione	Risorse vincolate nel risultato di amministrazione al 1/1/2023[1]	Risorse vincolate applicate al bilancio dell'esercizio 2023	Entrate vincolate accertate nell'esercizio 2023	Impegni esercizio 2023 finanziati da entrate vincolate accertate nell'esercizio o da quote vincolate del risultato di amministrazione	Fondo pluriennale vincolato al 31/12/2023 finanziato da entrate vincolate accertate nell'esercizio o da quote vincolate del risultato di amministrazione	Cancellazione di residui attivi vincolati[2] o eliminazione del vincolo su quote del risultato di amministrazione (+) e cancellazione di residui passivi finanziati da risorse vincolate (-) (gestione dei residui)	Cancellazione nell'esercizio 2023 di impegni finanziati dal fondo pluriennale vincolato dopo l'approvazione del rendiconto dell'esercizio 2022 non reimpegnati nell'esercizio 2023	Risorse vincolate nel bilancio al 31/12/2023	Risorse vincolate nel risultato di amministrazione al 31/12/2023
				(a)	*(b)*	*(c)*	*(d)*	*(e)*	*(f)*	*(g)*	*(h)=(b)+(c)-(d) -(e)+(g)*	*(i)=(a)+(c) -(d)-(e)-(f)+(g)*
	IMPIANTISTICO DELLIMMOBILE SITO IN VIA CLEOPATRA - CUPB64H22000300006-B64H22000330006-B64H22000340006-B64H22000350006-B64H22000360006 - SPESA CAP. 252419		IMPIANTISTICO DELLIMMOBILE SITO IN VIA CLEOPATRA - CUPB64H22000300006-B64H22000330006-B64H22000340006-B64H22000350006-B64H22000360006 - SPESA CAP. 452419									
452421/0	PNRR - M1C1 - 1.5 - PIATTAFORMA SOC/EPP EVOLUTO - CUP B69B22000310006 - SPESA CAP. 252421	252421/0	PNRR - M1C1 - 1.5 - PIATTAFORMA SOC/EPP EVOLUTO - CUP B69B22000310006 - ENTRATA CAP. 452421	0,00	0,00	44.687,05	44.687,05	0,00	0,00	0,00	0,00	0,00
452422/0	PNRR - M1C1 - 1.5 - ADOZIONE FRAMEWORK ZERO TRUST ACCESS - CUP B69B22000320006 - SPESA CAP. 252422	252422/0	PNRR - M1C1 - 1.5 - ADOZIONE FRAMEWORK ZERO TRUST ACCESS - CUP B69B22000320006 - ENTRATA CAP. 452422	0,00	0,00	12.607,66	12.607,66	0,00	0,00	0,00	0,00	0,00
452424/0	PNRR - M5C2 - 1.1.4 - RAFFORZAMENTO DEI SERVIZI SOCIALI E PREVENZIONE DEL FENOMENO DEL BURN OUT TRA GLI OPERATORI SOCIALI - CUP B64H22000320006 - SPESA CAP. 152424	152424/0	PNRR - M5C2 - 1.1.4 - RAFFORZAMENTO DEI SERVIZI SOCIALI E PREVENZIONE DEL FENOMENO DEL BURN OUT TRA GLI OPERATORI SOCIALI - CUP B64H22000320006 - ENTRATA CAP. 452424	0,00	0,00	209.284,40	0,00	0,00	0,00	0,00	209.284,40	209.284,40
455061/0	FINANAZIAMENTO REGIONALE PER RISTRUTTURAZIONE DEL BENE IMMOBILE CONFISCATO SITO IN VIA AMERIGO VESPUCCI 9 - PROGETTO RICOMINCIARE DAL BENE SPESA CAP.265161		AVANZO NON MOVIMENTATO NELL'ESERCIZIO 2023	27.680,17	0,00	0,00	0,00	0,00	0,00	0,00	0,00	27.680,17

ELENCO ANALITICO DELLE RISORSE VINCOLATE NEL RISULTATO DI AMMINISTRAZIONE (*)
2023

Capitolo di entrata	Descrizione	Capitolo di spesa	Descrizione	Risorse vincolate nel risultato di amministrazione al 1/1/2023[1]	Risorse vincolate applicate al bilancio dell'esercizio 2023	Entrate vincolate accertate nell'esercizio 2023	Impegni esercizio 2023 finanziati da entrate vincolate accertate nell'esercizio o da quote vincolate del risultato di amministrazione	Fondo pluriennale vincolato al 31/12/2023 finanziato da entrate vincolate accertate nell'esercizio o da quote vincolate del risultato di amministrazione	Cancellazione di residui attivi vincolati[2] o eliminazione del vincolo su quote del risultato di amministrazione (+) e cancellazione di residui passivi finanziati da risorse vincolate (-) (gestione dei residui)	Cancellazione nell'esercizio 2023 di impegni finanziati dal fondo pluriennale vincolato dopo l'approvazione del rendiconto dell'esercizio 2022 non reimpegnati nell'esercizio 2023	Risorse vincolate nel bilancio al 31/12/2023	Risorse vincolate nel risultato di amministrazione al 31/12/2023
				(a)	*(b)*	*(c)*	*(d)*	*(e)*	*(f)*	*(g)*	*(h)=(b)+(c)-(d) -(e)+(g)*	*(i)=(a)+(c) -(d)-(e)-(f)+(g)*
455200/0	PNRR - M4C1 1.1 - CUP B68I22000140006 - RIQUALIFICAZIONE FUNZIONALE E MESSA IN SICUREZZA ASILO NIDO PLESSO BICE ZONA - VIA DELLA PIAZZOLLA N.36 - CAP. S. 256200/1	256200/1	PNRR - M4C1 1.1 - CUP B68I22000140006 - RIQUALIFICAZIONE FUNZIONALE E MESSA IN SICUREZZA ASILO NIDO PLESSO BICE ZONA - VIA DELLA PIAZZOLLA N.3 - CAP. E 455200	0,00	0,00	2.125.784,09	396.196,29	1.729.587,80	0,00	0,00	0,00	0,00
455201/0	PNRR - M4C1 1.1 - CUP B68I22000280006 - RIQUALIFICAZIONE FUNZIONALE E MESSA IN SICUREZZA DEL 10 CIRCOLO DIDATTICO NIDO CICCARELLI - CAP. S 256201/1		VARI CAPITOLI DI SPESA	66.734,91	66.734,91	1.263.580,31	285.366,07	1.044.948,55	0,00	0,00	0,60	0,60
455202/0	PNRR - M4C1 1.1 RIQUALIFICAZIONE FUNZIONALE - CUP B63C22000300006 - MESSA INSICUREZZA - RICONVERSIONE DEL 12 CIRCOLO DIDATTICO FUCINI - CAP. S 256202/1		VARI CAPITOLI DI SPESA	39.951,64	39.951,64	802.408,49	154.253,01	688.107,12	0,00	0,00	0,00	0,00
455203/0	PNRR - M4C1 1.1 RIQUALIFICAZIONE FUNZIONALE - CUP B63C22000290006 - MESSA IN SICUREZZA - RICONVERSIONE DEL 11 CIRCOLO DIDATTICO IN NIDO SCIALOJA - CAP. S 256203/1		VARI CAPITOLI DI SPESA	102.558,59	102.558,59	1.625.451,13	505.682,16	1.222.327,56	0,00	0,00	0,00	0,00
455204/0	PNRR - M4C1 1.1 - CUP B68I22000300006 - RIQUALIFICAZIONE FUNZIONALE E MESSA IN SICUREZZA DEL 12 CIRCOLO DIDATTICO		VARI CAPITOLI DI SPESA	29.585,68	29.585,68	713.431,78	179.122,32	563.895,14	0,00	0,00	0,00	0,00

ELENCO ANALITICO DELLE RISORSE VINCOLATE NEL RISULTATO DI AMMINISTRAZIONE (*)
2023

Capitolo di entrata	Descrizione	Capitolo di spesa	Descrizione	Risorse vincolate nel risultato di amministrazione al 1/1/2023[1]	Risorse vincolate applicate al bilancio dell'esercizio 2023	Entrate vincolate accertate nell'esercizio 2023	Impegni esercizio 2023 finanziati da entrate vincolate accertate nell'esercizio o da quote vincolate del risultato di amministrazione	Fondo pluriennale vincolato al 31/12/2023 finanziato da entrate vincolate accertate nell'esercizio o da quote vincolate del risultato di amministrazione	Cancellazione di residui attivi vincolati[2] o eliminazione del vincolo su quote del risultato di amministrazione (+) e cancellazione di residui passivi finanziati da risorse vincolate (-) (gestione dei residui)	Cancellazione nell'esercizio 2023 di impegni finanziati dal fondo pluriennale vincolato dopo l'approvazione del rendiconto dell'esercizio 2022 non reimpegnati nell'esercizio 2023	Risorse vincolate nel bilancio al 31/12/2023	Risorse vincolate nel risultato di amministrazione al 31/12/2023
				(a)	*(b)*	*(c)*	*(d)*	*(e)*	*(f)*	*(g)*	*(h)=(b)+(c)-(d) -(e)+(g)*	*(i)=(a)+(c) -(d)-(e)-(f)+(g)*
	NIDO MALAPARTE - CAP. S 256204/1											
455205/0	PNRR - M4C1 1.1 - CUP B69J22001500006 - DEMOLIZIONE E RICOSTRUZIONE - IC MADRE CLAUDIA RUSSO PLESSO CHANGE - CAP. S 256205/1		VARI CAPITOLI DI SPESA	125.300,51	125.300,51	1.827.653,42	358.477,60	1.594.476,33	0,00	0,00	0,00	0,00
455206/0	PNRR - M4C1 1.1 - CUP B68I22000310006 - RIQUALIFICAZIONE FUNZIONALE E MESSA IN SICUREZZA DELLA SCUOLA MATERNA COMUNALE POERIO CON MICRO-NIDO, DI VIA POERIO 1, ANGOLO VIA BISIGNANO - CAP. S 256206	256206/0	PNRR - M4C1 1.1 - CUP B68I22000310006 - RIQUALIFICAZIONE FUNZIONALE E MESSA IN SICUREZZA DELLA SCUOLA MATERNA COMUNALE POERIO CON MICRO-NIDO, DI VIA POERIO 1, ANGOLO VIA BISIGNANO - CAP- E 455206	0,00	0,00	3.032.369,66	572.556,97	2.459.812,69	0,00	0,00	0,00	0,00
455207/0	PNRR - M4C1 1.1 - CUP B61B22000770006 - MESSA IN SICUREZZA E RIQUALIFICAZIONE MEDIANTE INTERVENTO DI SOSTITUZIONE EDILIZIA DELLA SCUOLA INFANZIA VILLA ADELE - CAP. S 256207		Capitoli di spesa aggregati ad un unico oggetto della spesa	122.288,72	122.288,72	356.433,34	356.433,34	122.288,72	0,00	0,00	0,00	0,00
460802/0	FINANZIAMENTO REGIONE CAMPANIA A VALERE SUI FONDI POC 2014-2020 PER LINTERVENTO DI RIQUALIFICAZIONE DEGLI SPAZI ADIACENTI LA	260802/0	RIQUALIFICAZIONE E AMMODERNAMENTO DEGLISPAZI ADIACENTI LA TRIBUNA DI AUTORITA DELLO STADIO D.A. MARADONA FINANZIATO DALLA	0,00	0,00	500.000,00	500.000,00	0,00	0,00	0,00	0,00	0,00

Allegato a/2) Risultato di amministrazione - quote vincolate

ELENCO ANALITICO DELLE RISORSE VINCOLATE NEL RISULTATO DI AMMINISTRAZIONE (*)
2023

Capitolo di entrata	Descrizione	Capitolo di spesa	Descrizione	Risorse vincolate nel risultato di amministrazione al 1/1/2023[1]	Risorse vincolate applicate al bilancio dell'esercizio 2023	Entrate vincolate accertate nell'esercizio 2023	Impegni esercizio 2023 finanziati da entrate vincolate accertate nell'esercizio o da quote vincolate del risultato di amministrazione	Fondo pluriennale vincolato al 31/12/2023 finanziato da entrate vincolate accertate nell'esercizio o da quote vincolate del risultato di amministrazione	Cancellazione di residui attivi vincolati[2] o eliminazione del vincolo su quote del risultato di amministrazione (+) e cancellazione di residui passivi finanziati da risorse vincolate (-) (gestione dei residui)	Cancellazione nell'esercizio 2023 di impegni finanziati dal fondo pluriennale vincolato dopo l'approvazione del rendiconto dell'esercizio 2022 non reimpegnati nell'esercizio 2023	Risorse vincolate nel bilancio al 31/12/2023	Risorse vincolate nel risultato di amministrazione al 31/12/2023
				(a)	*(b)*	*(c)*	*(d)*	*(e)*	*(f)*	*(g)*	*(h)=(b)+(c)-(d) -(e)+(g)*	*(i)=(a)+(c) -(d)-(e)-(f)+(g)*
	TRIBUNA AUTORITA DELLO STADIO D.MARADONA - CAP. SPESA 260802		REGIONE CAMPANIA A VALERE SUI FONDI DEL POC 2014-2020(nota) CAP. E 460802									
462001/0	FINANZIAMENTO MIMS - MEF- DECRETO 20 APRILE 2022 N. 97 - REALIZZAZIONE LINEA 10 METROPOLITANA - CUP F41B22000740009 CUP MASTER - NUOVO COLLEGAMENTO LOTTO 1 DI VITTORIO CASORIA - VINCOLO SPESA CAP 262001	262001/0	FINANZIAMENTO MIMS - MEF- DECRETO 20 APRILE 2022 N. 97 - REALIZZAZIONE LINEA 10 METROPOLITANA - CUP F41B22000740009 CUP MASTER - LOTTO 1 DI VITTORIO CASORIA - VINCOLO ENTRATA CAP 462001	0,00	0,00	969.589,73	0,00	0,00	0,00	0,00	969.589,73	969.589,73
462002/0	FINANZIAMENTO MIMS - MEF- DECRETO 20 APRILE 2022 N. 97 - REALIZZAZIONE LINEA 10 METROPOLITANA - CUP F41B22000830009 - NUOVO COLLEGAMENTO LOTTO 2 CASORIA AFRAGOLA - VINCOLO SPESA CAP 262002	262002/0	FINANZIAMENTO MIMS - MEF- DECRETO 20 APRILE 2022 N. 97 - REALIZZAZIONE LINEA 10 METROPOLITANA - CUP F41B22000830009 - NUOVO COLLEGAMENTO LOTTO 2 CASORIA AFRAGOLA - VINCOLO ENTRATA CAP 462002	0,00	0,00	16.350.082,40	0,00	0,00	0,00	0,00	16.350.082,40	16.350.082,40
474125/0	FINANZIAMENTO REGIONE CAMPANIA DECRETO DIRIGENZIALE N. 34 DEL 16.4.2020 PER LA REALIZZAZIONE SISTEMA INTEGRATO DI VIDEOSORVEGLIANZA STRADALE MUNICIPALITA X - VINCOLO SPESA CAP 274125	274125/2	RIAPPLICAZIONE QUOTA AVANZO VINCOLATO DA FINANZIAMENTO REGIONE CAMPANIA D.C.R. 34 DEL 16.04.2000 (REV 15484/20 EX CAP. ENTR 474125) PER LA REALIZZAZIONE SISTEMA INTEGRATO DI VIDEOSORVEGLIANZA STRADALE	64.896,61	64.896,61	0,00	54.580,86	10.038,51	-0,01	0,00	277,24	277,25

ELENCO ANALITICO DELLE RISORSE VINCOLATE NEL RISULTATO DI AMMINISTRAZIONE (*)
2023

Capitolo di entrata	Descrizione	Capitolo di spesa	Descrizione	Risorse vincolate nel risultato di amministrazione al 1/1/2023[1]	Risorse vincolate applicate al bilancio dell'esercizio 2023	Entrate vincolate accertate nell'esercizio 2023	Impegni esercizio 2023 finanziati da entrate vincolate accertate nell'esercizio o da quote vincolate del risultato di amministrazione	Fondo pluriennale vincolato al 31/12/2023 finanziato da entrate vincolate accertate nell'esercizio o da quote vincolate del risultato di amministrazione	Cancellazione di residui attivi vincolati[2] o eliminazione del vincolo su quote del risultato di amministrazione (+) e cancellazione di residui passivi finanziati da risorse vincolate (-) (gestione dei residui)	Cancellazione nell'esercizio 2023 di impegni finanziati dal fondo pluriennale vincolato dopo l'approvazione del rendiconto dell'esercizio 2022 non reimpegnati nell'esercizio 2023	Risorse vincolate nel bilancio al 31/12/2023	Risorse vincolate nel risultato di amministrazione al 31/12/2023
				(a)	*(b)*	*(c)*	*(d)*	*(e)*	*(f)*	*(g)*	*(h)=(b)+(c)-(d) -(e)+(g)*	*(i)=(a)+(c) -(d)-(e)-(f)+(g)*
			MUNICIPALITA X - VINC. ENTRATA CAP.1 ART 476									
474126/0	FINANZIAMENTO REGIONE CAMPANIA DECRETO DIRIGENZIALE N. 34 DEL 16.4.2020 PER LA REALIZZAZIONE SISTEMA INTEGRATO DI VIDEOSORVEGLIANZA STRADALE MUNICIPALITA III- VINCOLO SPESA CAP 274126		AVANZO NON MOVIMENTATO NELL'ESERCIZIO 2023	113.526,57	0,00	0,00	0,00	0,00	0,00	0,00	0,00	113.526,57
474127/0	FINANZIAMENTO REGIONE CAMPANIA DECRETO DIRIGENZIALE N. 50 DEL 12.5.2021 PER LA REALIZZAZIONE SISTEMA INTEGRATO DI VIDEOSORVEGLIANZA STRADALE MUNICIPALITA VI- VINCOLO SPESA CAP 274127	274127/0	FINANZIAMENTO REGIONE CAMPANIA DECRETO DIRIGENZIALE N. 50 DEL 12.5.2021 PER LA REALIZZAZIONE SISTEMA INTEGRATO DI VIDEOSORVEGLIANZA STRADALE MUNICIPALITA VI - VINCOLO ENTRATA CAP 474127	53,68	0,00	0,00	0,00	0,00	0,00	24,21	24,21	77,89
490848/0	POR FESR 2014 - 2020 PER PROGETTO RIQUALIFICAZIONE URBANA PORTUALE NAPOLI EST - RIFUNZIONALIZZAZIONE SISTEMA FOGNARIO SAN GIOVANNI - SPESA CAP. 290848		AVANZO NON MOVIMENTATO NELL'ESERCIZIO 2023	2.869.521,69	0,00	0,00	0,00	0,00	0,00	0,00	0,00	2.869.521,69
490861/0	FINANZAMENTO REGIONALE - DELIBERA DI GIUNTA		Capitoli di spesa aggregati ad un unico oggetto della spesa	19.003,06	0,00	0,00	0,00	0,00	-4.485,70	1.301,40	1.301,40	24.790,16

ELENCO ANALITICO DELLE RISORSE VINCOLATE NEL RISULTATO DI AMMINISTRAZIONE (*)
2023

Capitolo di entrata	Descrizione	Capitolo di spesa	Descrizione	Risorse vincolate nel risultato di amministrazione al 1/1/2023[1]	Risorse vincolate applicate al bilancio dell'esercizio 2023	Entrate vincolate accertate nell'esercizio 2023	Impegni esercizio 2023 finanziati da entrate vincolate accertate nell'esercizio o da quote vincolate del risultato di amministrazione	Fondo pluriennale vincolato al 31/12/2023 finanziato da entrate vincolate accertate nell'esercizio o da quote vincolate del risultato di amministrazione	Cancellazione di residui attivi vincolati[2] o eliminazione del vincolo su quote del risultato di amministrazione (+) e cancellazione di residui passivi finanziati da risorse vincolate (-) (gestione dei residui)	Cancellazione nell'esercizio 2023 di impegni finanziati dal fondo pluriennale vincolato dopo l'approvazione del rendiconto dell'esercizio 2022 non reimpegnati nell'esercizio 2023	Risorse vincolate nel bilancio al 31/12/2023	Risorse vincolate nel risultato di amministrazione al 31/12/2023
				(a)	*(b)*	*(c)*	*(d)*	*(e)*	*(f)*	*(g)*	*(h)=(b)+(c)-(d) -(e)+(g)*	*(i)=(a)+(c) -(d)-(e)-(f)+(g)*
	REGIONALE N. 403 del 22.09.2021 - FSC 2014-2020 PER INTERVENTI DI EDILIZIA SCOLASTICA - CAP. SPESA 290861 ART 1-2											
490862/0	CONTRIBUTO PER LA REALIZZAZIONE DI UN SISTEMA DI RILEVAMENTO METRICO-PLANIMETRICO DEI SINISTRI STRADALI CON I FONDI DELL'ART. 35 QUATER DEL D. L. 113/2018 - SPESA CAP. 290862	290862/0	REALIZZAZIONE DI UN SISTEMA DI RILEVAMENTO METRICO-PLANIMETRICO DEI SINISTRI STRADALI CON I FONDI DELL'ART. 35 QUATER DEL D. L. 113/2018 - ENTRATA CAP. 490862	0,00	0,00	3.300,00	0,00	0,00	0,00	0,00	3.300,00	3.300,00
	DA CAPITOLO ENTRATA 3580	47700/0	INTERVENTI DI MANUTENZIONE NECESSARI AD ASSICURARE LA FRUIBILITA E LA SALVAGUARDIA DELLE OPERE DI URBANIZZAZIONE SECONDARIE REALIZZATE NELL AMBITO DEL P.S.E.R.N. EX L.219/81. CAP.RIF.ENTRATA 3580 EX 9950	1.250.982,77	0,00	0,00	0,00	0,00	-11.027,87	0,00	0,00	1.262.010,64
	CAPITOLI 201367 E 202861	101367/2	APPLICAZIONE AVANZO VINCOLATO DA DESTINARE ALLA COMPARTECIPAZIONE COMUNALE ALLA SPESA SOCIOSANITARIA - CAP. ENTRATA 1/316	850.000,00	0,00	0,00	0,00	0,00	-934.929,78	0,00	0,00	1.784.929,78
	CAPITOLI 204902/2 E 204905/2	104931/1	da reimputazione fpv 2016 - PIC URBACT II - I	68.326,71	0,00	0,00	0,00	0,00	54.671,62	0,00	0,00	13.655,09

ELENCO ANALITICO DELLE RISORSE VINCOLATE NEL RISULTATO DI AMMINISTRAZIONE (*)
2023

Capitolo di entrata	Descrizione	Capitolo di spesa	Descrizione	Risorse vincolate nel risultato di amministrazione al 1/1/2023[1]	Risorse vincolate applicate al bilancio dell'esercizio 2023	Entrate vincolate accertate nell'esercizio 2023	Impegni esercizio 2023 finanziati da entrate vincolate accertate nell'esercizio o da quote vincolate del risultato di amministrazione	Fondo pluriennale vincolato al 31/12/2023 finanziato da entrate vincolate accertate nell'esercizio o da quote vincolate del risultato di amministrazione	Cancellazione di residui attivi vincolati[2] o eliminazione del vincolo su quote del risultato di amministrazione (+) e cancellazione di residui passivi finanziati da risorse vincolate (-) (gestione dei residui)	Cancellazione nell'esercizio 2023 di impegni finanziati dal fondo pluriennale vincolato dopo l'approvazione del rendiconto dell'esercizio 2022 non reimpegnati nell'esercizio 2023	Risorse vincolate nel bilancio al 31/12/2023	Risorse vincolate nel risultato di amministrazione al 31/12/2023
				(a)	*(b)*	*(c)*	*(d)*	*(e)*	*(f)*	*(g)*	*(h)=(b)+(c)-(d) -(e)+(g)*	*(i)=(a)+(c) -(d)-(e)-(f)+(g)*
			FASE 2 CHANCE - FINANZIAMENTO MINISTERO INFRASTRUTTURE E TRASPORTI PER EURO 50.600,00 ED UNIONE EUROPEA PER EURO 260.925,00 - VINCOLO ENTRATA CAPP. 204905 E 204902 (VEDI ANCHE CAPP 104930-104932-204933 S									
	DA CAPITOLO ENTRATA 402121	202121/37	APPLICAZIONE AVANZO VINCOLATO PER INTERVENTI SISTEMAZIONE SOTTOSUOLO - SISTEMAZIONE IDROGEOLOGICA COLLINA CAMALDOLI VERSANTE PIANURA ALVEO E COLLETTORE NAZARETH 1 E 2 CANALE PEDEMONTANO EREMO -ENTRATA CAP.1/76 - VEDI CAP. 202121/5 - 402121/5	4.243.965,18	506.602,23	0,00	0,00	474.560,07	0,00	0,00	32.042,16	3.769.405,11
	CAPITOLO 404001	203929/0	REALIZZAZIONE PROGETTO DI E-GOVERNMENT PMM PORTALE METROPOLITANO MULTICANALE - FINANZ. MINISTERIALE ENTRATA CAP.404001	0,00	0,00	0,00	0,00	0,00	-174,81	0,00	0,00	174,81
	DA CAPITOLI DI ENTRATA 405904 / 405821	205904/2	APPLICAZIONE AVANZO VINCOLATO ENTR. CAP 1/270 impegno tecnico	701.819,45	0,00	0,00	0,00	0,00	-310.408,73	0,00	0,00	1.012.228,18

ELENCO ANALITICO DELLE RISORSE VINCOLATE NEL RISULTATO DI AMMINISTRAZIONE (*)
2023

Capitolo di entrata	Descrizione	Capitolo di spesa	Descrizione	Risorse vincolate nel risultato di amministrazione al 1/1/2023[1]	Risorse vincolate applicate al bilancio dell'esercizio 2023	Entrate vincolate accertate nell'esercizio 2023	Impegni esercizio 2023 finanziati da entrate vincolate accertate nell'esercizio o da quote vincolate del risultato di amministrazione	Fondo pluriennale vincolato al 31/12/2023 finanziato da entrate vincolate accertate nell'esercizio o da quote vincolate del risultato di amministrazione	Cancellazione di residui attivi vincolati[2] o eliminazione del vincolo su quote del risultato di amministrazione (+) e cancellazione di residui passivi finanziati da risorse vincolate (-) (gestione dei residui)	Cancellazione nell'esercizio 2023 di impegni finanziati dal fondo pluriennale vincolato dopo l'approvazione del rendiconto dell'esercizio 2022 non reimpegnati nell'esercizio 2023	Risorse vincolate nel bilancio al 31/12/2023	Risorse vincolate nel risultato di amministrazione al 31/12/2023
				(a)	*(b)*	*(c)*	*(d)*	*(e)*	*(f)*	*(g)*	*(h)=(b)+(c)-(d) -(e)+(g)*	*(i)=(a)+(c) -(d)-(e)-(f)+(g)*
			7948/2013 - imp-8029/2015 da vinc non perfezionato 1409/2015 -PER CONTRIBUTI L.266/97 EX ART. 72 L. 289/02 - ENTRATA CAPP. 405904 E 405821/2 - (nel 2015 finanziato avanzo vincolato CAP.									
	DA CAP 465	217614/5	RIAPPLICAZIONE AVANZO VINCOLATO PRESUNTO (SPESA CAP 217614/5) PER SVILUPPO SOFTWARE E MANUTENZIONE EVOLUTIVA NELL AMBITO DI INTERVENTI IMPRENDITORIALI IN AREE DI DEGRADO URBANO LEGGE 266/97 ex ENTRATA 465 - entrata cap 1/353	56.139,22	10.000,00	0,00	0,00	0,00	0,00	0,00	10.000,00	56.139,22
	DA CAP 4660	249150/1	APPLICAZIONE AVANZO VINCOLATO DA MUTUI STIPULATI IN ANNUALITA PRECEDENTI PER ACQUISTO PROPRIETA DEI SUOLI ADIACENTI ALLA STAZIONE BAYARD - PROVENIENZA FONDI ANNO 2006 - CAP.E.1/904	423.332,72	423.332,72	0,00	0,00	423.332,72	0,00	0,00	0,00	0,00
	DA CAPITOLO DI ENTRATA 3570		AVANZO NON MOVIMENTATO NELL'ESERCIZIO 2023	71.606,96	0,00	0,00	0,00	0,00	0,00	0,00	0,00	71.606,96
	DA CAPITOLO DI ENTRATA 3600		AVANZO NON MOVIMENTATO NELL'ESERCIZIO 2023	172.894,97	0,00	0,00	0,00	0,00	0,00	0,00	0,00	172.894,97

ELENCO ANALITICO DELLE RISORSE VINCOLATE NEL RISULTATO DI AMMINISTRAZIONE (*)
2023

Capitolo di entrata	Descrizione	Capitolo di spesa	Descrizione	Risorse vincolate nel risultato di amministrazione al 1/1/2023[1]	Risorse vincolate applicate al bilancio dell'esercizio 2023	Entrate vincolate accertate nell'esercizio 2023	Impegni esercizio 2023 finanziati da entrate vincolate accertate nell'esercizio o da quote vincolate del risultato di amministrazione	Fondo pluriennale vincolato al 31/12/2023 finanziato da entrate vincolate accertate nell'esercizio o da quote vincolate del risultato di amministrazione	Cancellazione di residui attivi vincolati[2] o eliminazione del vincolo su quote del risultato di amministrazione (+) e cancellazione di residui passivi finanziati da risorse vincolate (-) (gestione dei residui)	Cancellazione nell'esercizio 2023 di impegni finanziati dal fondo pluriennale vincolato dopo l'approvazione del rendiconto dell'esercizio 2022 non reimpegnati nell'esercizio 2023	Risorse vincolate nel bilancio al 31/12/2023	Risorse vincolate nel risultato di amministrazione al 31/12/2023
				(a)	*(b)*	*(c)*	*(d)*	*(e)*	*(f)*	*(g)*	*(h)=(b)+(c)-(d) -(e)+(g)*	*(i)=(a)+(c) -(d)-(e)-(f)+(g)*
	DA CAPITOLO DI ENTRATA 3640		AVANZO NON MOVIMENTATO NELL'ESERCIZIO 2023	148.074,21	0,00	0,00	0,00	0,00	0,00	0,00	0,00	148.074,21
	DA CAPITOLO DI ENTRATA 402121/40		AVANZO NON MOVIMENTATO NELL'ESERCIZIO 2023	3,24	0,00	0,00	0,00	0,00	0,00	0,00	0,00	3,24
	DA CAPITOLO DI ENTRATA 402785		AVANZO NON MOVIMENTATO NELL'ESERCIZIO 2023	2.267.324,20	0,00	0,00	0,00	0,00	0,00	0,00	0,00	2.267.324,20
	DA CAPITOLO DI ENTRATA 3298		AVANZO NON MOVIMENTATO NELL'ESERCIZIO 2023	7.109,23	0,00	0,00	0,00	0,00	0,00	0,00	0,00	7.109,23
	DA CAPITOLO DI ENTRATA 3298		AVANZO NON MOVIMENTATO NELL'ESERCIZIO 2023.	85.923,69	0,00	0,00	0,00	0,00	0,00	0,00	0,00	85.923,69
	DA CAPITOLO DI ENTRATA 4377		AVANZO NON MOVIMENTATO NELL'ESERCIZIO 2023	0,02	0,00	0,00	0,00	0,00	0,00	0,00	0,00	0,02
	DA CAPITOLO DI ENTRATA 4560		VARI CAPITOLI DI SPESA	385.807,79	0,00	0,00	0,00	0,00	-194.269,39	0,00	0,00	580.077,18
	DA CAPITOLO DI ENTRATA 404788		AVANZO NON MOVIMENTATO NELL'ESERCIZIO 2023	37.575,00	0,00	0,00	0,00	0,00	0,00	0,00	0,00	37.575,00
	DA CAPITOLO DI ENTRATA 405800		AVANZO NON MOVIMENTATO NELL'ESERCIZIO 2023	16.350,28	0,00	0,00	0,00	0,00	0,00	0,00	0,00	16.350,28
	DA CAPITOLO DI ENTRATA 412845		AVANZO NON MOVIMENTATO NELL'ESERCIZIO 2023	14.967,65	0,00	0,00	0,00	0,00	0,00	0,00	0,00	14.967,65
	DA CAPITOLO DI ENTRATA 202835/202847		AVANZO NON MOVIMENTATO NELL'ESERCIZIO 2023	212.854,60	0,00	0,00	0,00	0,00	0,00	0,00	0,00	212.854,60
	DA CAPITOLO DI ENTRATA 400030/405823		AVANZO NON MOVIMENTATO NELL'ESERCIZIO 2023	12,00	0,00	0,00	0,00	0,00	0,00	0,00	0,00	12,00
	DA CAPITOLO DI ENTRATA 403150/403151		AVANZO NON MOVIMENTATO NELL'ESERCIZIO 2023	390.831,51	0,00	0,00	0,00	0,00	0,00	0,00	0,00	390.831,51

Allegato a/2) Risultato di amministrazione - quote vincolate

ELENCO ANALITICO DELLE RISORSE VINCOLATE NEL RISULTATO DI AMMINISTRAZIONE (*)
2023

Capitolo di entrata	Descrizione	Capitolo di spesa	Descrizione	Risorse vincolate nel risultato di amministrazione al 1/1/2023[1]	Risorse vincolate applicate al bilancio dell'esercizio 2023	Entrate vincolate accertate nell'esercizio 2023	Impegni esercizio 2023 finanziati da entrate vincolate accertate nell'esercizio o da quote vincolate del risultato di amministrazione	Fondo pluriennale vincolato al 31/12/2023 finanziato da entrate vincolate accertate nell'esercizio o da quote vincolate del risultato di amministrazione	Cancellazione di residui attivi vincolati[2] o eliminazione del vincolo su quote del risultato di amministrazione (+) e cancellazione di residui passivi finanziati da risorse vincolate (-) (gestione dei residui)	Cancellazione nell'esercizio 2023 di impegni finanziati dal fondo pluriennale vincolato dopo l'approvazione del rendiconto dell'esercizio 2022 non reimpegnati nell'esercizio 2023	Risorse vincolate nel bilancio al 31/12/2023	Risorse vincolate nel risultato di amministrazione al 31/12/2023
				(a)	*(b)*	*(c)*	*(d)*	*(e)*	*(f)*	*(g)*	*(h)=(b)+(c)-(d) -(e)+(g)*	*(i)=(a)+(c) -(d)-(e)-(f)+(g)*
	DA CAPITOLO DI ENTRATA 403511/ANNI PRECEDENTI 403512		AVANZO NON MOVIMENTATO NELL'ESERCIZIO 2023	649.650,00	0,00	0,00	0,00	0,00	0,00	0,00	0,00	649.650,00
	DA CAPITOLO DI ENTRATA 480/194/907		AVANZO NON MOVIMENTATO NELL'ESERCIZIO 2023	24.779,29	0,00	0,00	0,00	0,00	0,00	0,00	0,00	24.779,29
	AVANZO DA RENDICONTO 2012/T		AVANZO NON MOVIMENTATO NELL'ESERCIZIO 2023	10.000,00	0,00	0,00	0,00	0,00	0,00	0,00	0,00	10.000,00
	AVANZO DI AMMINISTRAZIONE 2013		AVANZO NON MOVIMENTATO NELL'ESERCIZIO 2023	118.254,48	0,00	0,00	0,00	0,00	0,00	0,00	0,00	118.254,48
	AVANZO VINCOLATO RENDICONTO 2012		AVANZO NON MOVIMENTATO NELL'ESERCIZIO 2023	160.870,05	0,00	0,00	0,00	0,00	0,00	0,00	0,00	160.870,05
	COFIN		AVANZO NON MOVIMENTATO NELL'ESERCIZIO 2023	60.000,00	0,00	0,00	0,00	0,00	0,00	0,00	0,00	60.000,00
	cofinanziamento 402510		AVANZO NON MOVIMENTATO NELL'ESERCIZIO 2023	600,00	0,00	0,00	0,00	0,00	0,00	0,00	0,00	600,00
	PAC		AVANZO NON MOVIMENTATO NELL'ESERCIZIO 2023	6.752,18	0,00	0,00	0,00	0,00	0,00	0,00	0,00	6.752,18
	Trasferimento finalizzato al ristoro della perdita delle imprese esercenti il servizio di trasporto scolastico art 229 DI 34/2020		AVANZO NON MOVIMENTATO NELL'ESERCIZIO 2023	8.455,00	0,00	0,00	0,00	0,00	0,00	0,00	0,00	8.455,00
	CAPITOLI 204902 E 204905		VARI CAPITOLI DI SPESA	503.052,13	0,00	0,00	0,00	0,00	471.694,29	0,00	0,00	31.357,84
	DA CAPITOLO ENTRATA 3870		VARI CAPITOLI DI SPESA	2.207,41	0,00	0,00	0,00	0,00	2.207,41	0,00	0,00	0,00
	DA CAPITOLO ENTRATA 3840		VARI CAPITOLI DI SPESA	0,00	0,00	0,00	0,00	0,00	-18.293,05	0,00	0,00	18.293,05
	DA CAPITOLO ENTRATA 3570		VARI CAPITOLI DI SPESA	15.106.153,42	3.447.181,96	0,00	0,00	0,00	-16.132,96	1.259,11	3.448.441,07	15.123.545,49

ELENCO ANALITICO DELLE RISORSE VINCOLATE NEL RISULTATO DI AMMINISTRAZIONE (*)
2023

Capitolo di entrata	Descrizione	Capitolo di spesa	Descrizione	Risorse vincolate nel risultato di amministrazione al 1/1/2023[1]	Risorse vincolate applicate al bilancio dell'esercizio 2023	Entrate vincolate accertate nell'esercizio 2023	Impegni esercizio 2023 finanziati da entrate vincolate accertate nell'esercizio o da quote vincolate del risultato di amministrazione	Fondo pluriennale vincolato al 31/12/2023 finanziato da entrate vincolate accertate nell'esercizio o da quote vincolate del risultato di amministrazione	Cancellazione di residui attivi vincolati[2] o eliminazione del vincolo su quote del risultato di amministrazione (+) e cancellazione di residui passivi finanziati da risorse vincolate (-) (gestione dei residui)	Cancellazione nell'esercizio 2023 di impegni finanziati dal fondo pluriennale vincolato dopo l'approvazione del rendiconto dell'esercizio 2022 non reimpegnati nell'esercizio 2023	Risorse vincolate nel bilancio al 31/12/2023	Risorse vincolate nel risultato di amministrazione al 31/12/2023
				(a)	*(b)*	*(c)*	*(d)*	*(e)*	*(f)*	*(g)*	*(h)=(b)+(c)-(d) -(e)+(g)*	*(i)=(a)+(c) -(d)-(e)-(f)+(g)*
	DA CAPITOLO DI ENTRATA 1391		AVANZO NON MOVIMENTATO NELL'ESERCIZIO 2023	197.317,59	0,00	0,00	0,00	0,00	0,00	0,00	0,00	197.317,59
	capitoli 201368 e 201466		Vari capitoli di spesa	1.000.515,42	499.284,43	0,00	499.284,43	0,00	0,00	0,00	0,00	501.230,99
	DA CAPITOLO DI ENTRATA 201471		AVANZO NON MOVIMENTATO NELL'ESERCIZIO 2023	42.732,40	0,00	0,00	0,00	0,00	0,00	0,00	0,00	42.732,40
	DA CAPITOLO DI ENTRATA 201472		AVANZO NON MOVIMENTATO NELL'ESERCIZIO 2023	323.351,01	0,00	0,00	0,00	0,00	0,00	0,00	0,00	323.351,01
	DA CAPITOLO DI ENTRATA 201479		AVANZO NON MOVIMENTATO NELL'ESERCIZIO 2023	15.301,19	0,00	0,00	0,00	0,00	0,00	0,00	0,00	15.301,19
	DA CAPITOLO DI ENTRATA 200452		AVANZO NON MOVIMENTATO NELL'ESERCIZIO 2023	537,27	0,00	0,00	0,00	0,00	0,00	0,00	0,00	537,27
	DA CAPITOLO DI ENTRATA 201483		AVANZO NON MOVIMENTATO NELL'ESERCIZIO 2023	13.932,20	0,00	0,00	0,00	0,00	0,00	0,00	0,00	13.932,20
	DA CAPITOLO DI ENTRATA 201580		AVANZO NON MOVIMENTATO NELL'ESERCIZIO 2023	923,68	0,00	0,00	0,00	0,00	0,00	0,00	0,00	923,68
	DA CAPITOLO DI ENTRATA 202841		AVANZO NON MOVIMENTATO NELL'ESERCIZIO 2023	54.476,88	0,00	0,00	0,00	0,00	0,00	0,00	0,00	54.476,88
	DA CAPITOLO DI ENTRATA 202930		AVANZO NON MOVIMENTATO NELL'ESERCIZIO 2023	33,04	0,00	0,00	0,00	0,00	0,00	0,00	0,00	33,04
	DA CAPITOLO DI ENTRATA 204909		AVANZO NON MOVIMENTATO NELL'ESERCIZIO 2023	1.000,00	0,00	0,00	0,00	0,00	0,00	0,00	0,00	1.000,00
	DA CAPITOLO DI ENTRATA 223150		AVANZO NON MOVIMENTATO NELL'ESERCIZIO 2023	0,82	0,00	0,00	0,00	0,00	0,00	0,00	0,00	0,82
	DA CAPITOLO DI ENTRATA 223151		AVANZO NON MOVIMENTATO NELL'ESERCIZIO 2023	1.120,75	0,00	0,00	0,00	0,00	0,00	0,00	0,00	1.120,75
	DA CAPITOLO DI		AVANZO NON	0,00	0,00	0,00	0,00	0,00	0,00	0,00	0,00	0,00

ELENCO ANALITICO DELLE RISORSE VINCOLATE NEL RISULTATO DI AMMINISTRAZIONE (*)
2023

Capitolo di entrata	Descrizione	Capitolo di spesa	Descrizione	Risorse vincolate nel risultato di amministrazione al 1/1/2023[1]	Risorse vincolate applicate al bilancio dell'esercizio 2023	Entrate vincolate accertate nell'esercizio 2023	Impegni esercizio 2023 finanziati da entrate vincolate accertate nell'esercizio o da quote vincolate del risultato di amministrazione	Fondo pluriennale vincolato al 31/12/2023 finanziato da entrate vincolate accertate nell'esercizio o da quote vincolate del risultato di amministrazione	Cancellazione di residui attivi vincolati[2] o eliminazione del vincolo su quote del risultato di amministrazione (+) e cancellazione di residui passivi finanziati da risorse vincolate (-) (gestione dei residui)	Cancellazione nell'esercizio 2023 di impegni finanziati dal fondo pluriennale vincolato dopo l'approvazione del rendiconto dell'esercizio 2022 non reimpegnati nell'esercizio 2023	Risorse vincolate nel bilancio al 31/12/2023	Risorse vincolate nel risultato di amministrazione al 31/12/2023
				(a)	*(b)*	*(c)*	*(d)*	*(e)*	*(f)*	*(g)*	*(h)=(b)+(c)-(d) -(e)+(g)*	*(i)=(a)+(c) -(d)-(e)-(f)+(g)*
	ENTRATA 695		MOVIMENTATO NELL'ESERCIZIO 2023									
	DA CAPITOLO DI ENTRATA 777		AVANZO NON MOVIMENTATO NELL'ESERCIZIO 2023	0,00	0,00	0,00	0,00	0,00	0,00	0,00	0,00	0,00
	DA CAPITOLO DI ENTRTA 829		AVANZO NON MOVIMENTATO NELL'ESERCIZIO 2023	0,15	0,00	0,00	0,00	0,00	0,00	0,00	0,00	0,15
	DA CAPITOLO DI ENTRATA 946		AVANZO NON MOVIMENTATO NELL'ESERCIZIO 2023	0,00	0,00	0,00	0,00	0,00	0,00	0,00	0,00	0,00
	DA CAPITOLO DI ENTRATA 9775		AVANZO NON MOVIMENTATO NELL'ESERCIZIO 2023	0,00	0,00	0,00	0,00	0,00	0,00	0,00	0,00	0,00
	DA CAPITOLO DI ENTRATA 232201		AVANZO NON MOVIMENTATO NELL'ESERCIZIO 2023	48.614,48	0,00	0,00	0,00	0,00	0,00	0,00	0,00	48.614,48
	DA CAPITOLO DI ENTRATA 245160		AVANZO NON MOVIMENTATO NELL'ESERCIZIO 2023	1,09	0,00	0,00	0,00	0,00	0,00	0,00	0,00	1,09
	DA CAPITOLO DI ENTRATA 2835		AVANZO NON MOVIMENTATO NELL'ESERCIZIO 2023	418,40	0,00	0,00	0,00	0,00	0,00	0,00	0,00	418,40
	DA CAPITOLO DI ENTRATA 465		AVANZO NON MOVIMENTATO NELL'ESERCIZIO 2023	3.093.847,69	0,00	0,00	0,00	0,00	0,00	0,00	0,00	3.093.847,69
Totale vincoli derivanti da trasferimenti (I/2)				**560.959.839,97**	**123.190.423,77**	**514.294.142,09**	**304.324.331,87**	**172.626.119,91**	**17.512.544,58**	**13.065.436,74**	**173.599.550,82**	**593.856.422,44**
Vincoli formalmente attribuiti dall'ente												
303022/0	PROVENTI PER DANNO AMBIENTALE ART. 167 D.LGS.42/04 - SPESA CAP 203030		AVANZO NON MOVIMENTATO NELL'ESERCIZIO 2023	0,00	0,00	0,00	0,00	0,00	0,00	0,00	0,00	0,00
305106/0	PROVENTI DERIVANTI DALL APPROVAZIONE DEI PIANI URBANISTICI ATTUATIVI DI INIZIATIVA PRIVATA -		AVANZO NON MOVIMENTATO NELL'ESERCIZIO 2023	0,00	0,00	0,00	0,00	0,00	0,00	0,00	0,00	0,00

Allegato a/2) Risultato di amministrazione - quote vincolate

ELENCO ANALITICO DELLE RISORSE VINCOLATE NEL RISULTATO DI AMMINISTRAZIONE (*)
2023

Capitolo di entrata	Descrizione	Capitolo di spesa	Descrizione	Risorse vincolate nel risultato di amministrazione al 1/1/2023[1]	Risorse vincolate applicate al bilancio dell'esercizio 2023	Entrate vincolate accertate nell'esercizio 2023	Impegni esercizio 2023 finanziati da entrate vincolate accertate nell'esercizio o da quote vincolate del risultato di amministrazione	Fondo pluriennale vincolato al 31/12/2023 finanziato da entrate vincolate accertate nell'esercizio o da quote vincolate del risultato di amministrazione	Cancellazione di residui attivi vincolati[2] o eliminazione del vincolo su quote del risultato di amministrazione (+) e cancellazione di residui passivi finanziati da risorse vincolate (-) (gestione dei residui)	Cancellazione nell'esercizio 2023 di impegni finanziati dal fondo pluriennale vincolato dopo l'approvazione del rendiconto dell'esercizio 2022 non reimpegnati nell'esercizio 2023	Risorse vincolate nel bilancio al 31/12/2023	Risorse vincolate nel risultato di amministrazione al 31/12/2023
				(a)	*(b)*	*(c)*	*(d)*	*(e)*	*(f)*	*(g)*	*(h)=(b)+(c)-(d) -(e)+(g)*	*(i)=(a)+(c) -(d)-(e)-(f)+(g)*
	RIF. SPESA CAP.101213 -											
305920/3	DA DIPENDENTI PER FINANZIARE LATTIVITA DI CASA FLORINDA - VINCOLO SPESA CAP 109038/0		AVANZO NON MOVIMENTATO NELL'ESERCIZIO 2023	481,00	0,00	0,00	0,00	0,00	0,00	0,00	0,00	481,00
	DA CAPITOLO ENTRATA 3298		AVANZO NON MOVIMENTATO NELL'ESERCIZIO 2023	22.935,43	0,00	0,00	0,00	0,00	0,00	0,00	0,00	22.935,43
Totale vincoli formalmente attribuiti dall'ente (l/4)				**23.416,43**	**0,00**	**0,00**	**0,00**	**0,00**	**0,00**	**0,00**	**0,00**	**23.416,43**
Vincoli derivanti da finanziamenti												
4618/3	MUTUO PER REALIZZAZIONE NUOVO PARCO AGRICOLO PUBBLICO ARENELLA - SPESA CAP.43382/3 -		AVANZO NON MOVIMENTATO NELL'ESERCIZIO 2023	3.753,28	0,00	0,00	0,00	0,00	0,00	0,00	0,00	3.753,28
4762/0	DIREZIONE IX MUNICIPALITA - MUTUO PER MANUTENZIONE STRAORDINARIA VIA S.LOMBARDI E CORSIA MONTEOLIVETO - SPESA CAP.43190		AVANZO NON MOVIMENTATO NELL'ESERCIZIO 2023	1.345,32	0,00	0,00	0,00	0,00	0,00	0,00	0,00	1.345,32
403851/0	FINANZIAMENTO POR CAMPANIA PER INTERVENTI RELATIVI ALLE TERME DI AGNANO - VINCOLO SPESA CAPP. 204851/204852/204853/ 204854/204855 -(204856 - 204857 - 204858 - 204859 - 204860)		AVANZO NON MOVIMENTATO NELL'ESERCIZIO 2023	14.942,24	0,00	0,00	0,00	0,00	0,00	0,00	0,00	14.942,24
405048/0	RINVENIENZE DA		AVANZO NON	109.383,38	0,00	0,00	0,00	0,00	0,00	0,00	0,00	109.383,38

ELENCO ANALITICO DELLE RISORSE VINCOLATE NEL RISULTATO DI AMMINISTRAZIONE (*)
2023

Capitolo di entrata	Descrizione	Capitolo di spesa	Descrizione	Risorse vincolate nel risultato di amministrazione al 1/1/2023[1]	Risorse vincolate applicate al bilancio dell'esercizio 2023	Entrate vincolate accertate nell'esercizio 2023	Impegni esercizio 2023 finanziati da entrate vincolate accertate nell'esercizio o da quote vincolate del risultato di amministrazione	Fondo pluriennale vincolato al 31/12/2023 finanziato da entrate vincolate accertate nell'esercizio o da quote vincolate del risultato di amministrazione	Cancellazione di residui attivi vincolati[2] o eliminazione del vincolo su quote del risultato di amministrazione (+) e cancellazione di residui passivi finanziati da risorse vincolate (-) (gestione dei residui)	Cancellazione nell'esercizio 2023 di impegni finanziati dal fondo pluriennale vincolato dopo l'approvazione del rendiconto dell'esercizio 2022 non reimpegnati nell'esercizio 2023	Risorse vincolate nel bilancio al 31/12/2023	Risorse vincolate nel risultato di amministrazione al 31/12/2023
				(a)	*(b)*	*(c)*	*(d)*	*(e)*	*(f)*	*(g)*	*(h)=(b)+(c)-(d) -(e)+(g)*	*(i)=(a)+(c) -(d)-(e)-(f)+(g)*
	OPERE FINANZIATE DA MUTUI E/O EMISSIONE BOND 2004 A SEGUITO CONCESSIONE DI FINANZIAMENTI POR NELLANNO 2007 - VINCOLO SPESA anno 2010 CAP.202660/2 (anni pregressi RIF. VARI CAPITOLI SPESA)		MOVIMENTATO NELL'ESERCIZIO 2023									
405049/0	RINVENIENZE DA OPERE FINANZIATE DA MUTUI A SEGUITO CONCESSIONE DI FINANZIAMENTI POR NELLANNO 2007 - SPESA CAPP. 202598/205178/244382/ 245602/248933		AVANZO NON MOVIMENTATO NELL'ESERCIZIO 2023	1.610,87	0,00	0,00	0,00	0,00	0,00	0,00	0,00	1.610,87
405050/0	RINVENIENZE DA MUTUI ANNI 2003, 2004, 2005 E 2006 - SPESA CAPP.49100/204611/23 0225/248878/ 290804/290805/290806/ 290807/290808/290809		Capitoli di spesa aggregati ad un unico oggetto della spesa	366.549,30	41.996,55	0,00	41.786,51	0,00	-6.027,23	0,00	210,04	330.790,02
405052/0	RINVENIENZA DA MUTUO ANNO 2003 POS. 4446429/01 (cap.200960) - SPESA CAPITOLI 201125/242332/201289 parzialmente finanziato a bilancio comunale/201291/ 48958/242430/290810/2 32103/256275	48958/0	TARGHE VIARIE LAPIDI COMMEMORATIVE E TAVOLE - sost. da cap 248958	382.130,03	0,00	0,00	0,00	0,00	-19.200,21	0,00	0,00	401.330,24
405053/0	RINVENIENZE ANNO 2000 RESIDUI CREDITI DERIVANTI DA MUTUI		AVANZO NON MOVIMENTATO NELL'ESERCIZIO 2023	423,20	0,00	0,00	0,00	0,00	0,00	0,00	0,00	423,20

Allegato a/2) Risultato di amministrazione - quote vincolate

ELENCO ANALITICO DELLE RISORSE VINCOLATE NEL RISULTATO DI AMMINISTRAZIONE (*)
2023

Capitolo di entrata	Descrizione	Capitolo di spesa	Descrizione	Risorse vincolate nel risultato di amministrazione al 1/1/2023[1]	Risorse vincolate applicate al bilancio dell'esercizio 2023	Entrate vincolate accertate nell'esercizio 2023	Impegni esercizio 2023 finanziati da entrate vincolate accertate nell'esercizio o da quote vincolate del risultato di amministrazione	Fondo pluriennale vincolato al 31/12/2023 finanziato da entrate vincolate accertate nell'esercizio o da quote vincolate del risultato di amministrazione	Cancellazione di residui attivi vincolati[2] o eliminazione del vincolo su quote del risultato di amministrazione (+) e cancellazione di residui passivi finanziati da risorse vincolate (-) (gestione dei residui)	Cancellazione nell'esercizio 2023 di impegni finanziati dal fondo pluriennale vincolato dopo l'approvazione del rendiconto dell'esercizio 2022 non reimpegnati nell'esercizio 2023	Risorse vincolate nel bilancio al 31/12/2023	Risorse vincolate nel risultato di amministrazione al 31/12/2023
				(a)	*(b)*	*(c)*	*(d)*	*(e)*	*(f)*	*(g)*	*(h)=(b)+(c)-(d) -(e)+(g)*	*(i)=(a)+(c) -(d)-(e)-(f)+(g)*
	ASSUNTI CON LA CASSA DD.PP. - VINCOLO VARI CAPITOLI SPESA											
500010/0	MUTUO PER RECUPERO AREA VIA IMPERATRICE - SPESA CAP. 200010 -		Capitoli di spesa aggregati ad un unico oggetto della spesa	99.967,97	0,00	0,00	0,00	0,00	-354.366,91	0,00	0,00	454.334,88
500040/0	MUTUO PER RIQUALIFICAZIONE AMBIENTALE E FUNZIONALE DEL BELVEDERE E DI PARTE DELLARENILE DI BAGNOLI - SPESA CAP.200040		AVANZO NON MOVIMENTATO NELL'ESERCIZIO 2023	2.066,04	0,00	0,00	0,00	0,00	0,00	0,00	0,00	2.066,04
500060/0	MUTUO PER ATTREZZATURA CASERMA CARABINIERI QUARTIERI SPAGNOLI - VINCOLO SPESA CAP.200060 -		AVANZO NON MOVIMENTATO NELL'ESERCIZIO 2023	21.191,18	0,00	0,00	0,00	0,00	0,00	0,00	0,00	21.191,18
500077/0	ANTICIPAZIONE CASSA DD.PP. FONDO PER INTERVENTI DI DEMOLIZIONE OPERE ABUSIVE A SEGUITO DI SENTENZE DI CONDANNA PASSATE IN GIUDICATO - per la parte destinata all intervento cap SPESA CAP.100077- per la restituzione dellanticipazione cap. 52001	52001/0	RIMBORSO ALLA CASSA DD.PP. DELLE SOMME DOVUTE PER LE DEMOLIZIONI EFFETTUATE DALLA PROCURA DELLA REPUBBLICA - fondo rotativo ex L.326/03 RIF. ENTRATA CAP. 305900 e cap 500077	0,00	0,00	3.752.396,52	3.752.396,52	0,00	0,00	0,00	0,00	0,00
500200/0	MUTUO PER RIQUALIFICAZIONE E ARREDO URBANO PIAZZA MONTESANTO		AVANZO NON MOVIMENTATO NELL'ESERCIZIO 2023	12.504,55	0,00	0,00	0,00	0,00	0,00	0,00	0,00	12.504,55

ELENCO ANALITICO DELLE RISORSE VINCOLATE NEL RISULTATO DI AMMINISTRAZIONE (*)
2023

Capitolo di entrata	Descrizione	Capitolo di spesa	Descrizione	Risorse vincolate nel risultato di amministrazione al 1/1/2023[1]	Risorse vincolate applicate al bilancio dell'esercizio 2023	Entrate vincolate accertate nell'esercizio 2023	Impegni esercizio 2023 finanziati da entrate vincolate accertate nell'esercizio o da quote vincolate del risultato di amministrazione	Fondo pluriennale vincolato al 31/12/2023 finanziato da entrate vincolate accertate nell'esercizio o da quote vincolate del risultato di amministrazione	Cancellazione di residui attivi vincolati[2] o eliminazione del vincolo su quote del risultato di amministrazione (+) e cancellazione di residui passivi finanziati da risorse vincolate (-) (gestione dei residui)	Cancellazione nell'esercizio 2023 di impegni finanziati dal fondo pluriennale vincolato dopo l'approvazione del rendiconto dell'esercizio 2022 non reimpegnati nell'esercizio 2023	Risorse vincolate nel bilancio al 31/12/2023	Risorse vincolate nel risultato di amministrazione al 31/12/2023
				(a)	*(b)*	*(c)*	*(d)*	*(e)*	*(f)*	*(g)*	*(h)=(b)+(c)-(d) -(e)+(g)*	*(i)=(a)+(c) -(d)-(e)-(f)+(g)*
	E VIA OLIVELLA - VINCOLO SPESA CAP. 200200 -											
500224/0	MUTUO PER INTERVENTI PIANO SICUREZZA STRADALE - COFINANZ.COMUNALE SPESA CAP.233910 (FINANZIAMENTO REGIONALE E.4004,S.233909) - AREA INFRASTRUTTURE		AVANZO NON MOVIMENTATO NELL'ESERCIZIO 2023	13.531,58	0,00	0,00	0,00	0,00	0,00	0,00	0,00	13.531,58
500260/0	DIREZIONE VIII MUNICIPALITA - MUTUO PER MANUTENZIONE STRAORDINARIA STRADALE VIA TORREPADULA DA VIA SCAGLIONE A VIA MARFELLA - VINCOLO SPESA CAP.200260		AVANZO NON MOVIMENTATO NELL'ESERCIZIO 2023	3.955,12	0,00	0,00	0,00	0,00	0,00	0,00	0,00	3.955,12
500270/0	DIREZIONE VIII MUNICIPALITA - MUTUO PER MANUTENZIONE STRAORDINARIA STRADALE VIA DEL SALVATORE E VIA DELLA BONTA - VINCOLO SPESA CAP.200270		AVANZO NON MOVIMENTATO NELL'ESERCIZIO 2023	1.721,98	0,00	0,00	0,00	0,00	0,00	0,00	0,00	1.721,98
500411/0	DIREZIONE VI MUNICIPALITA - MUTUO PER LAVORI DI SISTEMAZIONE DEL TRATTO DI COSTA COMPRESO TRA IL DEPURATORE E LA STRUTTURA MUSEALE		AVANZO NON MOVIMENTATO NELL'ESERCIZIO 2023	10.325,68	0,00	0,00	0,00	0,00	0,00	0,00	0,00	10.325,68

ELENCO ANALITICO DELLE RISORSE VINCOLATE NEL RISULTATO DI AMMINISTRAZIONE (*)
2023

Capitolo di entrata	Descrizione	Capitolo di spesa	Descrizione	Risorse vincolate nel risultato di amministrazione al 1/1/2023[1]	Risorse vincolate applicate al bilancio dell'esercizio 2023	Entrate vincolate accertate nell'esercizio 2023	Impegni esercizio 2023 finanziati da entrate vincolate accertate nell'esercizio o da quote vincolate del risultato di amministrazione	Fondo pluriennale vincolato al 31/12/2023 finanziato da entrate vincolate accertate nell'esercizio o da quote vincolate del risultato di amministrazione	Cancellazione di residui attivi vincolati[2] o eliminazione del vincolo su quote del risultato di amministrazione (+) e cancellazione di residui passivi finanziati da risorse vincolate (-) (gestione dei residui)	Cancellazione nell'esercizio 2023 di impegni finanziati dal fondo pluriennale vincolato dopo l'approvazione del rendiconto dell'esercizio 2022 non reimpegnati nell'esercizio 2023	Risorse vincolate nel bilancio al 31/12/2023	Risorse vincolate nel risultato di amministrazione al 31/12/2023
				(a)	*(b)*	*(c)*	*(d)*	*(e)*	*(f)*	*(g)*	*(h)=(b)+(c)-(d) -(e)+(g)*	*(i)=(a)+(c) -(d)-(e)-(f)+(g)*
	DI PIETRARSA IN SAN GIOVANNI A TEDUCCIO - SPESA CAP.200411											
500450/0	DIREZIONE I MUNICIPALITA - MUTUO PER MANUTENZIONE STRAORDINARIA S.M.S. TITO LIVIO - VINCOLO SPESA CAP.200450		AVANZO NON MOVIMENTATO NELL'ESERCIZIO 2023	686,07	0,00	0,00	0,00	0,00	0,00	0,00	0,00	686,07
500620/0	DIREZIONE II MUNICIPALITA - MUTUO PER PROGETTO SISTEMAZIONE FUNZIONALE PER LADEGUAMENTO NORMATIVO D.LGS 626/94 E 818/84 PER IL CPI SCUOLA UMBERTO I - VINCOLO SPESA CAP. 200620		AVANZO NON MOVIMENTATO NELL'ESERCIZIO 2023	11.427,18	0,00	0,00	0,00	0,00	0,00	0,00	0,00	11.427,18
500710/0	DIREZIONE V MUNICIPALITA - MUTUO PER MANUTENZIONE STRAORDINARIA PER ADEGUAMENTO NORMATIVO SICUREZZA E INCENDI S.M.S. PAVESE-NICOLARDI-MINUCCI - VINCOLO SPESA CAP.200710		AVANZO NON MOVIMENTATO NELL'ESERCIZIO 2023	416,62	0,00	0,00	0,00	0,00	0,00	0,00	0,00	416,62
500850/0	DIREZIONE V MUNICIPALITA - MUTUO RIQUALIFICAZIONE E ARREDO URBANO PIAZZA DEGLI ARTISTI		AVANZO NON MOVIMENTATO NELL'ESERCIZIO 2023	983,78	0,00	0,00	0,00	0,00	0,00	0,00	0,00	983,78

ELENCO ANALITICO DELLE RISORSE VINCOLATE NEL RISULTATO DI AMMINISTRAZIONE (*)
2023

Capitolo di entrata	Descrizione	Capitolo di spesa	Descrizione	Risorse vincolate nel risultato di amministrazione al 1/1/2023[1]	Risorse vincolate applicate al bilancio dell'esercizio 2023	Entrate vincolate accertate nell'esercizio 2023	Impegni esercizio 2023 finanziati da entrate vincolate accertate nell'esercizio o da quote vincolate del risultato di amministrazione	Fondo pluriennale vincolato al 31/12/2023 finanziato da entrate vincolate accertate nell'esercizio o da quote vincolate del risultato di amministrazione	Cancellazione di residui attivi vincolati[2] o eliminazione del vincolo su quote del risultato di amministrazione (+) e cancellazione di residui passivi finanziati da risorse vincolate (-) (gestione dei residui)	Cancellazione nell'esercizio 2023 di impegni finanziati dal fondo pluriennale vincolato dopo l'approvazione del rendiconto dell'esercizio 2022 non reimpegnati nell'esercizio 2023	Risorse vincolate nel bilancio al 31/12/2023	Risorse vincolate nel risultato di amministrazione al 31/12/2023
				(a)	*(b)*	*(c)*	*(d)*	*(e)*	*(f)*	*(g)*	*(h)=(b)+(c)-(d) -(e)+(g)*	*(i)=(a)+(c) -(d)-(e)-(f)+(g)*
	- VINCOLO SPESA CAP.200850											
500922/0	MUTUO COFINANZIAMENTO REALIZZAZIONE PROGRAMMA DI RIQUALIFICAZIONE VELE SCAMPIA - VINCOLO SPESA CAP.255922		AVANZO NON MOVIMENTATO NELL'ESERCIZIO 2023	114.918,62	0,00	0,00	0,00	0,00	0,00	0,00	0,00	114.918,62
500923/0	MUTUO COFINANZIAMENTO RICOSTRUZIONE DELLAREA QUADRIVIO DI SECONDIGLIANO - VINCOLO SPESA CAP.255923		CAPITOLO 255923	0,00	0,00	0,00	0,00	0,00	-1.380,00	0,00	0,00	1.380,00
500940/0	MUTUO PER SISTEMAZIONE AREA EX CAMPO PROFUGHI CANZANELLA III LOTTO - VINCOLO SPESA CAP.200940 -		AVANZO NON MOVIMENTATO NELL'ESERCIZIO 2023	16.090,11	0,00	0,00	0,00	0,00	0,00	0,00	0,00	16.090,11
500950/0	MUTUO PER RISTRUTTURAZIONE BANCHINA DI CARICO MERCATO ITTICO - VINCOLO SPESA CAP.200950		AVANZO NON MOVIMENTATO NELL'ESERCIZIO 2023	18.419,52	0,00	0,00	0,00	0,00	0,00	0,00	0,00	18.419,52
500960/0	MUTUO PER RISTRUTTURAZIONE PALAZZETTO DELLO SPORT MARIO ARGENTO - VINCOLO SPESA CAP.200960 -		AVANZO NON MOVIMENTATO NELL'ESERCIZIO 2023	2.218.503,22	0,00	0,00	0,00	0,00	0,00	0,00	0,00	2.218.503,22
500970/0	DIREZIONE IV MUNICIPALITA - MUTUO PER MANUTENZIONE STRAORDINARIA S.M.S.PIETRO		AVANZO NON MOVIMENTATO NELL'ESERCIZIO 2023	2.401,46	0,00	0,00	0,00	0,00	0,00	0,00	0,00	2.401,46

ELENCO ANALITICO DELLE RISORSE VINCOLATE NEL RISULTATO DI AMMINISTRAZIONE (*)
2023

Capitolo di entrata	Descrizione	Capitolo di spesa	Descrizione	Risorse vincolate nel risultato di amministrazione al 1/1/2023[1]	Risorse vincolate applicate al bilancio dell'esercizio 2023	Entrate vincolate accertate nell'esercizio 2023	Impegni esercizio 2023 finanziati da entrate vincolate accertate nell'esercizio o da quote vincolate del risultato di amministrazione	Fondo pluriennale vincolato al 31/12/2023 finanziato da entrate vincolate accertate nell'esercizio o da quote vincolate del risultato di amministrazione	Cancellazione di residui attivi vincolati[2] o eliminazione del vincolo su quote del risultato di amministrazione (+) e cancellazione di residui passivi finanziati da risorse vincolate (-) (gestione dei residui)	Cancellazione nell'esercizio 2023 di impegni finanziati dal fondo pluriennale vincolato dopo l'approvazione del rendiconto dell'esercizio 2022 non reimpegnati nell'esercizio 2023	Risorse vincolate nel bilancio al 31/12/2023	Risorse vincolate nel risultato di amministrazione al 31/12/2023
				(a)	*(b)*	*(c)*	*(d)*	*(e)*	*(f)*	*(g)*	*(h)=(b)+(c)-(d) -(e)+(g)*	*(i)=(a)+(c) -(d)-(e)-(f)+(g)*
	COLLETTA AL C.SO GARIBALDI 330 PER ADEGUAMENTO ALLE NORMATIVE LL.46/90 E 626/94 - VINCOLO SPESA CAP. 200970											
500980/0	MUTUO PER AMPLIAMENTO CIMITERO SECONDIGLIANO - VINCOLO SPESA CAP.200980		AVANZO NON MOVIMENTATO NELL'ESERCIZIO 2023	64.629,42	0,00	0,00	0,00	0,00	0,00	0,00	0,00	64.629,42
501502/0	MUTUO PER LAVORI DI BONIFICA DA AMIANTO DA ESEGUIRSI MEDIANTE RIMOZIONE E SMALTIMENTO DI MATERIALI EX L.257/92 - VINCOLO SPESA CAP. 201502 -		AVANZO NON MOVIMENTATO NELL'ESERCIZIO 2023	13.860,02	0,00	0,00	0,00	0,00	0,00	0,00	0,00	13.860,02
501508/0	DIREZIONE II MUNICIPALITA - MUTUO PER MANUTENZIONE STRAORDINARIA VIA S. ROSA - VINCOLO SPESA CAP.201508		AVANZO NON MOVIMENTATO NELL'ESERCIZIO 2023	7.831,07	0,00	0,00	0,00	0,00	0,00	0,00	0,00	7.831,07
501512/0	DIREZIONE VI MUNICIPALITA - MUTUO PER RIQUALIFICAZIONE ED ARREDO URBANO DELLA VIA BOTTEGHELLE A PONTICELLI - VINCOLO SPESA CAP.201512/1		AVANZO NON MOVIMENTATO NELL'ESERCIZIO 2023	117.657,53	0,00	0,00	0,00	0,00	0,00	0,00	0,00	117.657,53
501516/0	MUTUO PER RIQUALIFICAZIONE ED ARREDO URBANO DEL		AVANZO NON MOVIMENTATO NELL'ESERCIZIO 2023	1.017,47	0,00	0,00	0,00	0,00	0,00	0,00	0,00	1.017,47

ELENCO ANALITICO DELLE RISORSE VINCOLATE NEL RISULTATO DI AMMINISTRAZIONE (*)
2023

Capitolo di entrata	Descrizione	Capitolo di spesa	Descrizione	Risorse vincolate nel risultato di amministrazione al 1/1/2023[1]	Risorse vincolate applicate al bilancio dell'esercizio 2023	Entrate vincolate accertate nell'esercizio 2023	Impegni esercizio 2023 finanziati da entrate vincolate accertate nell'esercizio o da quote vincolate del risultato di amministrazione	Fondo pluriennale vincolato al 31/12/2023 finanziato da entrate vincolate accertate nell'esercizio o da quote vincolate del risultato di amministrazione	Cancellazione di residui attivi vincolati[2] o eliminazione del vincolo su quote del risultato di amministrazione (+) e cancellazione di residui passivi finanziati da risorse vincolate (-) (gestione dei residui)	Cancellazione nell'esercizio 2023 di impegni finanziati dal fondo pluriennale vincolato dopo l'approvazione del rendiconto dell'esercizio 2022 non reimpegnati nell'esercizio 2023	Risorse vincolate nel bilancio al 31/12/2023	Risorse vincolate nel risultato di amministrazione al 31/12/2023
				(a)	*(b)*	*(c)*	*(d)*	*(e)*	*(f)*	*(g)*	*(h)=(b)+(c)-(d) -(e)+(g)*	*(i)=(a)+(c) -(d)-(e)-(f)+(g)*
	CAPOSTRADA E DEI MARCIAPIEDI DI VIA ORSOLONA A S. CROCE, P.TTA S. CROCE ED ALTRE - VINCOLO SPESA CAP.201516											
501524/0	MUTUO PER RIQUALIFICAZIONE DI FABBRICATI DI EDILIZIA RESIDENZIALE PUBBLICA E SISTEMAZIONE A PARCO PUBBLICO DI AREE DI VIA DELL ABBONDANZA, DI VIA MUGNANO-MARIANELLA E VIA G. CAMPANO - VINCOLO SPESA CAP.201524 -		AVANZO NON MOVIMENTATO NELL'ESERCIZIO 2023	33.129,28	0,00	0,00	0,00	0,00	0,00	0,00	0,00	33.129,28
501528/0	MUTUO PER MANUTENZIONE STRAORDINARIA DEGLI IMPIANTI DEL TEATRO MERCADANTE - VINCOLO SPESA CAP.201528 -		AVANZO NON MOVIMENTATO NELL'ESERCIZIO 2023	261.893,66	0,00	0,00	0,00	0,00	0,00	0,00	0,00	261.893,66
501529/0	MUTUO PER ACQUISIZIONE BENI STRUMENTALI PER ANTIABUSIVISMO E CONDONO EDILIZIO - VINCOLO SPESA CAP. 201529 -	201529/4	APPLICAZIONE I AVANZO VINCOLATO (FONDO 2004 EX IMP. 11781/2004 CAP. 201529) PER ACQUISIZIONE HARDWARE E SOFTWARE PER ANTIABUSIVISMO E CONDONO EDILIZIO - (FINANZ.MUTUO CAP.501529 ACCERT. 2627/2004 M,UTUO	27.924,55	27.924,55	0,00	0,00	0,00	0,00	0,00	27.924,55	27.924,55

ELENCO ANALITICO DELLE RISORSE VINCOLATE NEL RISULTATO DI AMMINISTRAZIONE (*)
2023

Capitolo di entrata	Descrizione	Capitolo di spesa	Descrizione	Risorse vincolate nel risultato di amministrazione al 1/1/2023[1]	Risorse vincolate applicate al bilancio dell'esercizio 2023	Entrate vincolate accertate nell'esercizio 2023	Impegni esercizio 2023 finanziati da entrate vincolate accertate nell'esercizio o da quote vincolate del risultato di amministrazione	Fondo pluriennale vincolato al 31/12/2023 finanziato da entrate vincolate accertate nell'esercizio o da quote vincolate del risultato di amministrazione	Cancellazione di residui attivi vincolati[2] o eliminazione del vincolo su quote del risultato di amministrazione (+) e cancellazione di residui passivi finanziati da risorse vincolate (-) (gestione dei residui)	Cancellazione nell'esercizio 2023 di impegni finanziati dal fondo pluriennale vincolato dopo l'approvazione del rendiconto dell'esercizio 2022 non reimpegnati nell'esercizio 2023	Risorse vincolate nel bilancio al 31/12/2023	Risorse vincolate nel risultato di amministrazione al 31/12/2023
				(a)	*(b)*	*(c)*	*(d)*	*(e)*	*(f)*	*(g)*	*(h)=(b)+(c)-(d) -(e)+(g)*	*(i)=(a)+(c) -(d)-(e)-(f)+(g)*
			POS. 4459301/04) ENTRATA CAP. 1/734									
501533/0	MUTUO PER RESTAURO PALAZZO CAVALCANTI - VINCOLO SPESA CAP.201533 -		AVANZO NON MOVIMENTATO NELL'ESERCIZIO 2023	14.097,08	0,00	0,00	0,00	0,00	0,00	0,00	0,00	14.097,08
501536/0	MUTUO PER RIQUALIFICAZIONE URBANA S.CATERINA DA SIENA - VINCOLO SPESA CAP.201536 COFINANZ.FONDAZIONE BANCO NAPOLI CAPP.405817/203817 -	201536/0	RIQUALIFICAZIONE URBANA SANTA CATERINA DA SIENA - FINANZ.MUTUO CAP.501536 COFINANZ.FONDAZIONE BANCO NAPOLI CAPP.405817/203817	1.583,77	0,00	0,00	0,00	0,00	-4.006,16	0,00	0,00	5.589,93
501540/0	MUTUO PER ADEGUAMENTO DELLIMMOBILE DI VIA AMATO DA MONTECASSINO N. 4 SEDE DC POLITICHE SOCIALI ED EDUCATIVE - VINCOLO SPESA CAP.201540 -		AVANZO NON MOVIMENTATO NELL'ESERCIZIO 2023	124.650,76	0,00	0,00	0,00	0,00	0,00	0,00	0,00	124.650,76
501541/0	MUTUO PER BONIFICA DELLE SEDI COMUNALI DEI MATERIALI CONTENENTI AMIANTO - VINCOLO SPESA CAP.201541 -	201541/0	BONIFICA DELLE SEDI COMUNALI DEI MATERIALI CONTENENTI AMIANTO -FINANZ. MUTUO CAP.501541	22.094,83	0,00	0,00	0,00	0,00	-48.647,81	0,00	0,00	70.742,64
501542/0	MUTUO PER MANUTENZIONE STRAORDINARIA DEGLI IMMOBILI DI PROPRIETA COMUNALE ADIBITI AD UFFICI, SEDI DI POLIZIA LOCALE (CON PRIORITA DELLA SEDE DI VIA DE GIAXA)		AVANZO NON MOVIMENTATO NELL'ESERCIZIO 2023	1.236,98	0,00	0,00	0,00	0,00	0,00	0,00	0,00	1.236,98

ELENCO ANALITICO DELLE RISORSE VINCOLATE NEL RISULTATO DI AMMINISTRAZIONE (*)
2023

Capitolo di entrata	Descrizione	Capitolo di spesa	Descrizione	Risorse vincolate nel risultato di amministrazione al 1/1/2023[1]	Risorse vincolate applicate al bilancio dell'esercizio 2023	Entrate vincolate accertate nell'esercizio 2023	Impegni esercizio 2023 finanziati da entrate vincolate accertate nell'esercizio o da quote vincolate del risultato di amministrazione	Fondo pluriennale vincolato al 31/12/2023 finanziato da entrate vincolate accertate nell'esercizio o da quote vincolate del risultato di amministrazione	Cancellazione di residui attivi vincolati[2] o eliminazione del vincolo su quote del risultato di amministrazione (+) e cancellazione di residui passivi finanziati da risorse vincolate (-) (gestione dei residui)	Cancellazione nell'esercizio 2023 di impegni finanziati dal fondo pluriennale vincolato dopo l'approvazione del rendiconto dell'esercizio 2022 non reimpegnati nell'esercizio 2023	Risorse vincolate nel bilancio al 31/12/2023	Risorse vincolate nel risultato di amministrazione al 31/12/2023
				(a)	*(b)*	*(c)*	*(d)*	*(e)*	*(f)*	*(g)*	*(h)=(b)+(c)-(d) -(e)+(g)*	*(i)=(a)+(c) -(d)-(e)-(f)+(g)*
	NONCHE PER IMMOBILI CONFISCATI ALLA CAMORRA - VINCOLO SPESA CAP.201542 -											
501544/0	MUTUO PER OPERE IDRAULICHE DI DIFESA IDROGEOLOGICA DI RINATURALIZZAZIONE DEI VERSANTI E DEGLI ALVEI DEL VALLONE ORSOLONA NEL PARCO DEI CAMALDOLI - VINCOLO SPESA CAP.201544 (FINANZ.REG.POR CAMPANIA CAPP.403809/205809) -		AVANZO NON MOVIMENTATO NELL'ESERCIZIO 2023	56.322,24	0,00	0,00	0,00	0,00	0,00	0,00	0,00	56.322,24
501547/0	MUTUO PER COMPLETAMENTO PARCO CAMALDOLI VIA ORSOLONA E VALLONE VERDOLINO - VINCOLO SPESA CAP.201547		AVANZO NON MOVIMENTATO NELL'ESERCIZIO 2023	19.806,45	0,00	0,00	0,00	0,00	0,00	0,00	0,00	19.806,45
501558/0	MUTUO PER PROGRAMMA DI MANUTENZIONE STRAORDINARIA PROGRAMMATA DELLE AREE CIMITERIALI CITTADINE - VINCOLO SPESA CAP.201558		AVANZO NON MOVIMENTATO NELL'ESERCIZIO 2023	17.315,49	0,00	0,00	0,00	0,00	0,00	0,00	0,00	17.315,49
501559/0	MUTUO PER MANUTENZIONE STRAORDINARIA DEI PADIGLIONI F-E DEL MERCATO ORTOFRUTTICOLO DI NAPOLI - VINCOLO		AVANZO NON MOVIMENTATO NELL'ESERCIZIO 2023	90.077,47	0,00	0,00	0,00	0,00	0,00	0,00	0,00	90.077,47

ELENCO ANALITICO DELLE RISORSE VINCOLATE NEL RISULTATO DI AMMINISTRAZIONE (*)
2023

Capitolo di entrata	Descrizione	Capitolo di spesa	Descrizione	Risorse vincolate nel risultato di amministrazione al 1/1/2023[1]	Risorse vincolate applicate al bilancio dell'esercizio 2023	Entrate vincolate accertate nell'esercizio 2023	Impegni esercizio 2023 finanziati da entrate vincolate accertate nell'esercizio o da quote vincolate del risultato di amministrazione	Fondo pluriennale vincolato al 31/12/2023 finanziato da entrate vincolate accertate nell'esercizio o da quote vincolate del risultato di amministrazione	Cancellazione di residui attivi vincolati[2] o eliminazione del vincolo su quote del risultato di amministrazione (+) e cancellazione di residui passivi finanziati da risorse vincolate (-) (gestione dei residui)	Cancellazione nell'esercizio 2023 di impegni finanziati dal fondo pluriennale vincolato dopo l'approvazione del rendiconto dell'esercizio 2022 non reimpegnati nell'esercizio 2023	Risorse vincolate nel bilancio al 31/12/2023	Risorse vincolate nel risultato di amministrazione al 31/12/2023
				(a)	*(b)*	*(c)*	*(d)*	*(e)*	*(f)*	*(g)*	*(h)=(b)+(c)-(d) -(e)+(g)*	*(i)=(a)+(c) -(d)-(e)-(f)+(g)*
	SPESA CAP.201559											
501584/0	MUTUO PER RESTAURO CASTEL DELLOVO - COFINANZ.COMUNALE VINCOLO SPESA CAP.201584 (anno 2004 FINANZ.POR CAMPANIA MIS.2.1 CAPP. 403794/ 205794) -		AVANZO NON MOVIMENTATO NELL'ESERCIZIO 2023	512,18	0,00	0,00	0,00	0,00	0,00	0,00	0,00	512,18
501588/0	DIREZIONE IX MUNICIPALITA - MUTUO PER PROGETTO RIQUALIFICAZIONE E VALORIZZAZIONE AREA RELATIVA ALLE TERME DI AGNANO - VINCOLO SPESA CAP.201588 (FINANZ.REG. CAPP. 205805/403805)		AVANZO NON MOVIMENTATO NELL'ESERCIZIO 2023	5.394,68	0,00	0,00	0,00	0,00	0,00	0,00	0,00	5.394,68
501594/0	MUTUO PER ACQUISIZIONE SISTEMI INFORMATIVI - VINCOLO SPESA CAP.201594		AVANZO NON MOVIMENTATO NELL'ESERCIZIO 2023	30.775,01	0,00	0,00	0,00	0,00	0,00	0,00	0,00	30.775,01
501596/0	MUTUO MANUTENZIONE STRAORDINARIA IMMOBILI A REDDITO - VINCOLO SPESA CAP.201596 -		AVANZO NON MOVIMENTATO NELL'ESERCIZIO 2023	6.853,94	0,00	0,00	0,00	0,00	0,00	0,00	0,00	6.853,94
501612/0	MUTUO PER IL RECUPERO E RESTAURO DEGLI IMMOBILI DEL CENTRO STORICO E DELLE PERIFERIE - VINCOLO SPESA		AVANZO NON MOVIMENTATO NELL'ESERCIZIO 2023	1.575.032,02	0,00	0,00	0,00	0,00	0,00	0,00	0,00	1.575.032,02

Allegato a/2) Risultato di amministrazione - quote vincolate

ELENCO ANALITICO DELLE RISORSE VINCOLATE NEL RISULTATO DI AMMINISTRAZIONE (*)
2023

Capitolo di entrata	Descrizione	Capitolo di spesa	Descrizione	Risorse vincolate nel risultato di amministrazione al 1/1/2023[1]	Risorse vincolate applicate al bilancio dell'esercizio 2023	Entrate vincolate accertate nell'esercizio 2023	Impegni esercizio 2023 finanziati da entrate vincolate accertate nell'esercizio o da quote vincolate del risultato di amministrazione	Fondo pluriennale vincolato al 31/12/2023 finanziato da entrate vincolate accertate nell'esercizio o da quote vincolate del risultato di amministrazione	Cancellazione di residui attivi vincolati[2] o eliminazione del vincolo su quote del risultato di amministrazione (+) e cancellazione di residui passivi finanziati da risorse vincolate (-) (gestione dei residui)	Cancellazione nell'esercizio 2023 di impegni finanziati dal fondo pluriennale vincolato dopo l'approvazione del rendiconto dell'esercizio 2022 non reimpegnati nell'esercizio 2023	Risorse vincolate nel bilancio al 31/12/2023	Risorse vincolate nel risultato di amministrazione al 31/12/2023
				(a)	*(b)*	*(c)*	*(d)*	*(e)*	*(f)*	*(g)*	*(h)=(b)+(c)-(d) -(e)+(g)*	*(i)=(a)+(c) -(d)-(e)-(f)+(g)*
	CAP.201612 -											
501613/0	DIREZIONE IV MUNICIPALITA - MUTUO PER MANUTENZIONE STRAORDINARIA 34 CD BASILIO PUOTI - VINCOLO SPESA CAP.201613		AVANZO NON MOVIMENTATO NELL'ESERCIZIO 2023	16.053,55	0,00	0,00	0,00	0,00	0,00	0,00	0,00	16.053,55
501761/0	MUTUO PER MANUTENZIONE STRAORDINARIA LINEA 1 METROPOLITANA - VINCOLO SPESA CAP.201761 -		AVANZO NON MOVIMENTATO NELL'ESERCIZIO 2023	527,60	0,00	0,00	0,00	0,00	0,00	0,00	0,00	527,60
501800/0	MUTUO PROGETTAZIONE PIANO URBANISTICO ESECUTIVO LINEA DI COSTA - VINCOLO SPESA CAP.201800 -		AVANZO NON MOVIMENTATO NELL'ESERCIZIO 2023	36.000,00	0,00	0,00	0,00	0,00	0,00	0,00	0,00	36.000,00
501820/0	MUTUO PROGETTAZIONE PIANO URBANISTICO ESECUTIVO LOTTO M E DELLE FASCE DI RISPETTO NELLAMBITO DEL PRU DI SCAMPIA - SPESA CAP.201820 -		AVANZO NON MOVIMENTATO NELL'ESERCIZIO 2023	32.690,69	0,00	0,00	0,00	0,00	0,00	0,00	0,00	32.690,69
501840/0	MUTUO PROGETTAZIONE PIANO DEL COLORE E DELLA MANUTENZIONE DELLA CITTA - VINCOLO SPESA CAP.201840 -		AVANZO NON MOVIMENTATO NELL'ESERCIZIO 2023	36.314,31	0,00	0,00	0,00	0,00	0,00	0,00	0,00	36.314,31
501869/0	MUTUO PER MANUTENZIONI		AVANZO NON MOVIMENTATO	451,93	0,00	0,00	0,00	0,00	0,00	0,00	0,00	451,93

Allegato a/2) Risultato di amministrazione - quote vincolate

ELENCO ANALITICO DELLE RISORSE VINCOLATE NEL RISULTATO DI AMMINISTRAZIONE (*)
2023

Capitolo di entrata	Descrizione	Capitolo di spesa	Descrizione	Risorse vincolate nel risultato di amministrazione al 1/1/2023[1]	Risorse vincolate applicate al bilancio dell'esercizio 2023	Entrate vincolate accertate nell'esercizio 2023	Impegni esercizio 2023 finanziati da entrate vincolate accertate nell'esercizio o da quote vincolate del risultato di amministrazione	Fondo pluriennale vincolato al 31/12/2023 finanziato da entrate vincolate accertate nell'esercizio o da quote vincolate del risultato di amministrazione	Cancellazione di residui attivi vincolati[2] o eliminazione del vincolo su quote del risultato di amministrazione (+) e cancellazione di residui passivi finanziati da risorse vincolate (-) (gestione dei residui)	Cancellazione nell'esercizio 2023 di impegni finanziati dal fondo pluriennale vincolato dopo l'approvazione del rendiconto dell'esercizio 2022 non reimpegnati nell'esercizio 2023	Risorse vincolate nel bilancio al 31/12/2023	Risorse vincolate nel risultato di amministrazione al 31/12/2023
				(a)	*(b)*	*(c)*	*(d)*	*(e)*	*(f)*	*(g)*	*(h)=(b)+(c)-(d) -(e)+(g)*	*(i)=(a)+(c) -(d)-(e)-(f)+(g)*
	STRAORDINARIE IMMOBILI A REDDITO - VINCOLO SPESA CAP.201869 -		NELL'ESERCIZIO 2023									
501873/0	MUTUO PER MONUMENTO AI CADUTI DELLE QUATTRO GIORNATE QUARTIERE PONTICELLI - VINCOLO SPESA CAP.201873 -		AVANZO NON MOVIMENTATO NELL'ESERCIZIO 2023	23,48	0,00	0,00	0,00	0,00	0,00	0,00	0,00	23,48
501880/0	DIREZIONE X MUNICIPALITA - MUTUO PER MANUTENZIONE STRAORDINARIA ED ADEGUAMENTO NORMATIVO 63 CD A.DORIA P.ZZA COLONNA - VINCOLO SPESA CAP.201880		AVANZO NON MOVIMENTATO NELL'ESERCIZIO 2023	26.538,17	0,00	0,00	0,00	0,00	0,00	0,00	0,00	26.538,17
501881/0	DIREZIONE X MUNICIPALITA - MUTUO PER RISANAMENTO LOCATIVO E ADEGUAMENTO NORMATIVO 73 CD PLESSO ILIONEO - VINCOLO SPESA CAP.201881		AVANZO NON MOVIMENTATO NELL'ESERCIZIO 2023	74.206,83	0,00	0,00	0,00	0,00	0,00	0,00	0,00	74.206,83
501884/0	MUTUO PER MANUTENZIONE STRAORDINARIA 34 CD ADELAIDE RISTORI VIA LUCREZIA DALAGNO - VINCOLO SPESA CAP.201884		AVANZO NON MOVIMENTATO NELL'ESERCIZIO 2023	860,28	0,00	0,00	0,00	0,00	0,00	0,00	0,00	860,28
501888/0	MUTUO PER IMPIANTO ELETTRICO E		AVANZO NON MOVIMENTATO	2.648,29	0,00	0,00	0,00	0,00	0,00	0,00	0,00	2.648,29

ELENCO ANALITICO DELLE RISORSE VINCOLATE NEL RISULTATO DI AMMINISTRAZIONE (*)
2023

Capitolo di entrata	Descrizione	Capitolo di spesa	Descrizione	Risorse vincolate nel risultato di amministrazione al 1/1/2023[1]	Risorse vincolate applicate al bilancio dell'esercizio 2023	Entrate vincolate accertate nell'esercizio 2023	Impegni esercizio 2023 finanziati da entrate vincolate accertate nell'esercizio o da quote vincolate del risultato di amministrazione	Fondo pluriennale vincolato al 31/12/2023 finanziato da entrate vincolate accertate nell'esercizio o da quote vincolate del risultato di amministrazione	Cancellazione di residui attivi vincolati[2] o eliminazione del vincolo su quote del risultato di amministrazione (+) e cancellazione di residui passivi finanziati da risorse vincolate (-) (gestione dei residui)	Cancellazione nell'esercizio 2023 di impegni finanziati dal fondo pluriennale vincolato dopo l'approvazione del rendiconto dell'esercizio 2022 non reimpegnati nell'esercizio 2023	Risorse vincolate nel bilancio al 31/12/2023	Risorse vincolate nel risultato di amministrazione al 31/12/2023
				(a)	*(b)*	*(c)*	*(d)*	*(e)*	*(f)*	*(g)*	*(h)=(b)+(c)-(d) -(e)+(g)*	*(i)=(a)+(c) -(d)-(e)-(f)+(g)*
	RESTAURO CONSERVATIVO 18 CD ARCOLEO - VINCOLO SPESA CAP.201888		NELL'ESERCIZIO 2023									
501894/0	MUTUO PER MANUTENZIONE STRAORDINARIA SCUOLA S.MARIA DI COSTANTINOPOLI VIA S.M.DI COSTANTINOPOLI, PER ADEGUAMENTO IMPIANTO ELETTRICO ALLE NORMATIVE L.46/90 - VINCOLO SPESA CAP.201894		AVANZO NON MOVIMENTATO NELL'ESERCIZIO 2023	3.071,63	0,00	0,00	0,00	0,00	0,00	0,00	0,00	3.071,63
501900/0	DIREZIONE VIII MUNICIPALITA - MUTUO PER MANUTENZIONE STRAORDINARIA SCUOLA MEDIA S.GAETANO - VINCOLO SPESA CAP.201900		AVANZO NON MOVIMENTATO NELL'ESERCIZIO 2023	6.225,00	0,00	0,00	0,00	0,00	0,00	0,00	0,00	6.225,00
501907/0	MUTUO PER RIPRISTINO ED ADEGUAMENTO DELLIMPIANTO ELETTRICO STADIO SAN PAOLO - VINCOLO SPESA CAP.201907 -		AVANZO NON MOVIMENTATO NELL'ESERCIZIO 2023	110.353,48	0,00	0,00	0,00	0,00	0,00	0,00	0,00	110.353,48
501913/0	MUTUO PER MANUTENZIONE STRAORDINARIA E RIQUALIFICAZIONE DELLA VIA S.DONATO E DELLA VIA COMUNALE VECCHIA A PIANURA - VINCOLO SPESA CAP.201913		AVANZO NON MOVIMENTATO NELL'ESERCIZIO 2023	74,61	0,00	0,00	0,00	0,00	0,00	0,00	0,00	74,61

ELENCO ANALITICO DELLE RISORSE VINCOLATE NEL RISULTATO DI AMMINISTRAZIONE (*)
2023

Capitolo di entrata	Descrizione	Capitolo di spesa	Descrizione	Risorse vincolate nel risultato di amministrazione al 1/1/2023[1]	Risorse vincolate applicate al bilancio dell'esercizio 2023	Entrate vincolate accertate nell'esercizio 2023	Impegni esercizio 2023 finanziati da entrate vincolate accertate nell'esercizio o da quote vincolate del risultato di amministrazione	Fondo pluriennale vincolato al 31/12/2023 finanziato da entrate vincolate accertate nell'esercizio o da quote vincolate del risultato di amministrazione	Cancellazione di residui attivi vincolati[2] o eliminazione del vincolo su quote del risultato di amministrazione (+) e cancellazione di residui passivi finanziati da risorse vincolate (-) (gestione dei residui)	Cancellazione nell'esercizio 2023 di impegni finanziati dal fondo pluriennale vincolato dopo l'approvazione del rendiconto dell'esercizio 2022 non reimpegnati nell'esercizio 2023	Risorse vincolate nel bilancio al 31/12/2023	Risorse vincolate nel risultato di amministrazione al 31/12/2023
				(a)	*(b)*	*(c)*	*(d)*	*(e)*	*(f)*	*(g)*	*(h)=(b)+(c)-(d) -(e)+(g)*	*(i)=(a)+(c) -(d)-(e)-(f)+(g)*
501914/0	DIREZIONE IX MUNICIPALITA - MUTUO PER MANUTENZIONE STRAORDINARIA E RIQUALIFICAZIONE DELLA VIA MONTAGNA SPACCATA - VINCOLO SPESA CAP.201914		AVANZO NON MOVIMENTATO NELL'ESERCIZIO 2023	356,31	0,00	0,00	0,00	0,00	0,00	0,00	0,00	356,31
501915/0	DIREZIONE IX MUNICIPALITA - MUTUO PER MANUTENZIONE STRAORDINARIA DI VIA CANONICO SCHERILLO - SOCCAVO - SVINCOLO SPESA CAP.201915		AVANZO NON MOVIMENTATO NELL'ESERCIZIO 2023	456,91	0,00	0,00	0,00	0,00	0,00	0,00	0,00	456,91
501917/0	DIREZIONE IV MUNICIPALITA - MUTUO PER MANUTENZIONE STRAORDINARIA DEL CAPOSTRADA E DEI MARCIAPIEDI DELLA VICARIA VECCHIA E VIA FORCELLA - VINCOLO SPESA CAP.201917		AVANZO NON MOVIMENTATO NELL'ESERCIZIO 2023	6.273,09	0,00	0,00	0,00	0,00	0,00	0,00	0,00	6.273,09
501919/0	DIREZIONE I MUNICIPALITA - MUTUO PER RIPRISTINO DELLA PAVIMENTAZIONE DEL CAPOSTRADA DEL TRATTO PAVIMENTATO IN CUBETTI DI PORFIDO FINO ALLA CONFLUENZA CON P.ZZA TRIESTE E TRENTO VIA SAN		AVANZO NON MOVIMENTATO NELL'ESERCIZIO 2023	508,79	0,00	0,00	0,00	0,00	0,00	0,00	0,00	508,79

ELENCO ANALITICO DELLE RISORSE VINCOLATE NEL RISULTATO DI AMMINISTRAZIONE (*)
2023

Capitolo di entrata	Descrizione	Capitolo di spesa	Descrizione	Risorse vincolate nel risultato di amministrazione al 1/1/2023[1]	Risorse vincolate applicate al bilancio dell'esercizio 2023	Entrate vincolate accertate nell'esercizio 2023	Impegni esercizio 2023 finanziati da entrate vincolate accertate nell'esercizio o da quote vincolate del risultato di amministrazione	Fondo pluriennale vincolato al 31/12/2023 finanziato da entrate vincolate accertate nell'esercizio o da quote vincolate del risultato di amministrazione	Cancellazione di residui attivi vincolati[2] o eliminazione del vincolo su quote del risultato di amministrazione (+) e cancellazione di residui passivi finanziati da risorse vincolate (-) (gestione dei residui)	Cancellazione nell'esercizio 2023 di impegni finanziati dal fondo pluriennale vincolato dopo l'approvazione del rendiconto dell'esercizio 2022 non reimpegnati nell'esercizio 2023	Risorse vincolate nel bilancio al 31/12/2023	Risorse vincolate nel risultato di amministrazione al 31/12/2023
				(a)	*(b)*	*(c)*	*(d)*	*(e)*	*(f)*	*(g)*	*(h)=(b)+(c)-(d) -(e)+(g)*	*(i)=(a)+(c) -(d)-(e)-(f)+(g)*
	CARLO - VINCOLO SPESA CAP.201919											
501920/0	DIREZIONE III MUNICIPALITA - MUTUO PER IL RISANAMENTO DELLA CAMPATA DEL PONTE DELLA SANITA SOPRASTANTE LOMONIMA VIA, CON OPERE ED INDAGINI CONNESSE - VINCOLO SPESA CAP.201920		AVANZO NON MOVIMENTATO NELL'ESERCIZIO 2023	2.014,15	0,00	0,00	0,00	0,00	0,00	0,00	0,00	2.014,15
501921/0	DIREZIONE III MUNICIPALITA - MUTUO PER SISTEMAZIONE CAPOSTRADA E MARCIAPIEDI VIA PIAZZI, REALIZZAZIONE RAMPE DISABILI, PROTEZIONE CAMMINAMENTI PEDONALI A MEZZO DI PALETTIZZAZIONE, REALIZZAZIONE CORRIMANO SCALE TRA VICO PIAZZI E VICO MIRACOLI - VINCOL		AVANZO NON MOVIMENTATO NELL'ESERCIZIO 2023	10.650,32	0,00	0,00	0,00	0,00	0,00	0,00	0,00	10.650,32
501922/0	DIREZIONE X MUNICIPALITA - MUTUO PER LAVORI DI MANUTENZIONE STRAORDINARIA DI SISTEMAZIONE DI UN CAMMINAMENTO PRIVATO DI COLLEGAMENTO DI VIA NUOVA AGNANO E VIA DIOMEDE CARAFA		AVANZO NON MOVIMENTATO NELL'ESERCIZIO 2023	641,02	0,00	0,00	0,00	0,00	0,00	0,00	0,00	641,02

ELENCO ANALITICO DELLE RISORSE VINCOLATE NEL RISULTATO DI AMMINISTRAZIONE (*)
2023

Capitolo di entrata	Descrizione	Capitolo di spesa	Descrizione	Risorse vincolate nel risultato di amministrazione al 1/1/2023[1]	Risorse vincolate applicate al bilancio dell'esercizio 2023	Entrate vincolate accertate nell'esercizio 2023	Impegni esercizio 2023 finanziati da entrate vincolate accertate nell'esercizio o da quote vincolate del risultato di amministrazione	Fondo pluriennale vincolato al 31/12/2023 finanziato da entrate vincolate accertate nell'esercizio o da quote vincolate del risultato di amministrazione	Cancellazione di residui attivi vincolati[2] o eliminazione del vincolo su quote del risultato di amministrazione (+) e cancellazione di residui passivi finanziati da risorse vincolate (-) (gestione dei residui)	Cancellazione nell'esercizio 2023 di impegni finanziati dal fondo pluriennale vincolato dopo l'approvazione del rendiconto dell'esercizio 2022 non reimpegnati nell'esercizio 2023	Risorse vincolate nel bilancio al 31/12/2023	Risorse vincolate nel risultato di amministrazione al 31/12/2023
				(a)	*(b)*	*(c)*	*(d)*	*(e)*	*(f)*	*(g)*	*(h)=(b)+(c)-(d) -(e)+(g)*	*(i)=(a)+(c) -(d)-(e)-(f)+(g)*
	VIA CUPA STARZA - VINCOLO SPESA CAP.201922											
501923/0	DIREZIONE X MUNICIPALITA - MUTUO PER MANUTENZIONE STRAORDINARIA VIA CONSALVO - VINCOLO SPESA CAP.201923		AVANZO NON MOVIMENTATO NELL'ESERCIZIO 2023	19.258,56	0,00	0,00	0,00	0,00	0,00	0,00	0,00	19.258,56
501924/0	DIREZIONE VI MUNICIPALITA - MUTUO PER MANUTENZIONE STRAORDINARIA E RIQUALIFICAZIONE STRADALE VIA MARGHIERI - VINCOLO SPESA CAP.201924		AVANZO NON MOVIMENTATO NELL'ESERCIZIO 2023	22.601,25	0,00	0,00	0,00	0,00	0,00	0,00	0,00	22.601,25
501925/0	DIREZIONE VI MUNICIPALITA - MUTUO PER MANUTENZIONE STRAORDINARIA E RIQUALIFICAZIONE VIA PROSPERO GUIDONI - VINCOLO SPESA CAP.201925		AVANZO NON MOVIMENTATO NELL'ESERCIZIO 2023	6.527,32	0,00	0,00	0,00	0,00	0,00	0,00	0,00	6.527,32
501928/0	DIREZIONE VII MUNICIPALITA - MUTUO PER MANUTENZIONE STRAORDINARIA DEL CAPOSTRADA E DEI MARCIAPIEDI RIONE KENNEDY (VIA FOSSO DEL LUPO, P.ZZA GIOVANNI XXIII, VIA ZIVIELLO) - VINCOLO SPESA CAP.201928		AVANZO NON MOVIMENTATO NELL'ESERCIZIO 2023	247,22	0,00	0,00	0,00	0,00	0,00	0,00	0,00	247,22
501931/0	DIREZIONE VI		AVANZO NON	145.249,80	0,00	0,00	0,00	0,00	0,00	0,00	0,00	145.249,80

ELENCO ANALITICO DELLE RISORSE VINCOLATE NEL RISULTATO DI AMMINISTRAZIONE (*)
2023

Capitolo di entrata	Descrizione	Capitolo di spesa	Descrizione	Risorse vincolate nel risultato di amministrazione al 1/1/2023[1]	Risorse vincolate applicate al bilancio dell'esercizio 2023	Entrate vincolate accertate nell'esercizio 2023	Impegni esercizio 2023 finanziati da entrate vincolate accertate nell'esercizio o da quote vincolate del risultato di amministrazione	Fondo pluriennale vincolato al 31/12/2023 finanziato da entrate vincolate accertate nell'esercizio o da quote vincolate del risultato di amministrazione	Cancellazione di residui attivi vincolati[2] o eliminazione del vincolo su quote del risultato di amministrazione (+) e cancellazione di residui passivi finanziati da risorse vincolate (-) (gestione dei residui)	Cancellazione nell'esercizio 2023 di impegni finanziati dal fondo pluriennale vincolato dopo l'approvazione del rendiconto dell'esercizio 2022 non reimpegnati nell'esercizio 2023	Risorse vincolate nel bilancio al 31/12/2023	Risorse vincolate nel risultato di amministrazione al 31/12/2023
				(a)	*(b)*	*(c)*	*(d)*	*(e)*	*(f)*	*(g)*	*(h)=(b)+(c)-(d) -(e)+(g)*	*(i)=(a)+(c) -(d)-(e)-(f)+(g)*
	MUNICIPALITA - MUTUO PER RIQUALIFICAZIONE ARREDO TRAVERSA COLLEGAMENTO VIA TADDEO DA SESSA CON VIA E.GIANTURCO - VINCOLO SPESA CAP.201931		MOVIMENTATO NELL'ESERCIZIO 2023									
501934/0	DIREZIONE VIII MUNICIPALITA - MUTUO PER MANUTENZIONE STRAORDINARIA STRADALE CAPOSTRADA E MARCIAPIEDI DI VIA IANFOLLA - VINCOLO SPESA CAP.201934		AVANZO NON MOVIMENTATO NELL'ESERCIZIO 2023	4.470,13	0,00	0,00	0,00	0,00	0,00	0,00	0,00	4.470,13
501937/0	MUTUO PER MANUTENZIONE ED ARREDO URBANO PIAZZE, LARGHI E STRADE ADIACENTI I QUARTIERI SPAGNOLI LOTTO III - VINCOLO SPESA CAP.201937 -		AVANZO NON MOVIMENTATO NELL'ESERCIZIO 2023	15.881,13	0,00	0,00	0,00	0,00	0,00	0,00	0,00	15.881,13
501940/0	MUTUO PER LA SISTEMAZIONE AREA PIAZZA BELLINI - VINCOLO SPESA CAP.201940 -		AVANZO NON MOVIMENTATO NELL'ESERCIZIO 2023	1.116,70	0,00	0,00	0,00	0,00	0,00	0,00	0,00	1.116,70
501944/0	MUTUO PER PORTALBA - RIQUALIFICAZIONE ED ARREDO URBANO - VINCOLO SPESA CAP.201944 -		AVANZO NON MOVIMENTATO NELL'ESERCIZIO 2023	11.051,21	0,00	0,00	0,00	0,00	0,00	0,00	0,00	11.051,21
501946/0	MUTUO PER INTERVENTI DI		AVANZO NON MOVIMENTATO	4.748.836,29	0,00	0,00	0,00	0,00	0,00	0,00	0,00	4.748.836,29

ELENCO ANALITICO DELLE RISORSE VINCOLATE NEL RISULTATO DI AMMINISTRAZIONE (*)
2023

Capitolo di entrata	Descrizione	Capitolo di spesa	Descrizione	Risorse vincolate nel risultato di amministrazione al 1/1/2023[1]	Risorse vincolate applicate al bilancio dell'esercizio 2023	Entrate vincolate accertate nell'esercizio 2023	Impegni esercizio 2023 finanziati da entrate vincolate accertate nell'esercizio o da quote vincolate del risultato di amministrazione	Fondo pluriennale vincolato al 31/12/2023 finanziato da entrate vincolate accertate nell'esercizio o da quote vincolate del risultato di amministrazione	Cancellazione di residui attivi vincolati[2] o eliminazione del vincolo su quote del risultato di amministrazione (+) e cancellazione di residui passivi finanziati da risorse vincolate (-) (gestione dei residui)	Cancellazione nell'esercizio 2023 di impegni finanziati dal fondo pluriennale vincolato dopo l'approvazione del rendiconto dell'esercizio 2022 non reimpegnati nell'esercizio 2023	Risorse vincolate nel bilancio al 31/12/2023	Risorse vincolate nel risultato di amministrazione al 31/12/2023
				(a)	*(b)*	*(c)*	*(d)*	*(e)*	*(f)*	*(g)*	*(h)=(b)+(c)-(d) -(e)+(g)*	*(i)=(a)+(c) -(d)-(e)-(f)+(g)*
	RIQUALIFICAZIONE COMPLESSO EDILIZIO VIA TAVERNA DEL FERRO DI SAN GIOVANNI A TEDUCCIO - DEMOLIZIONE DI PARTE DELLEDILIZIA PUBBLICA ESISTENTE ED INTEGRAZIONE DI NUOVE ATTREZZATURE - VINCOLO SPESA CAP.201946 -		NELL'ESERCIZIO 2023									
501950/0	MUTUO PER RIQUALIFICAZIONE FOGNARIA STRADALE TRAVERSA VIA VECCHIA S. ROCCO - VINCOLO SPESA CAP.201950 -		AVANZO NON MOVIMENTATO NELL'ESERCIZIO 2023	2.007,68	0,00	0,00	0,00	0,00	0,00	0,00	0,00	2.007,68
501952/0	MUTUO PER RIPRISTINO COLATOIO E MESSA IN SICUREZZA COSTONE TUFACEO IN VIA POSILLIPO, 52 - VINCOLO SPESA CAP.201952 -		AVANZO NON MOVIMENTATO NELL'ESERCIZIO 2023	6.008,57	0,00	0,00	0,00	0,00	0,00	0,00	0,00	6.008,57
501953/0	MUTUO PER SISTEMAZIONE IDROGEOLOGICA COLLINA CAMALDOLI VERSANTE PIANURA - ALVEI VARCHETTA E COLLETTORE VARCHETTA, PICCOLA LOURDES E SOFFRITTO - VINCOLO SPESA CAP.201953 -	201953/0	SISTEMAZIONE IDROGEOLOGICA COLLINA CAMALDOLI VERSANTE PIANURA - ALVEI VARCHETTA E COLLETTORE VARCHETTA, PICCOLA LOURDES E SOFFRITTO - FINANZ.MUTUO CAP. (anni pregressi cap.501953)	7.891,83	0,00	0,00	0,00	0,00	-225,00	0,00	0,00	8.116,83
501954/0	MUTUO PER PARCO		AVANZO NON	237,45	0,00	0,00	0,00	0,00	0,00	0,00	0,00	237,45

ELENCO ANALITICO DELLE RISORSE VINCOLATE NEL RISULTATO DI AMMINISTRAZIONE (*)
2023

Capitolo di entrata	Descrizione	Capitolo di spesa	Descrizione	Risorse vincolate nel risultato di amministrazione al 1/1/2023[1]	Risorse vincolate applicate al bilancio dell'esercizio 2023	Entrate vincolate accertate nell'esercizio 2023	Impegni esercizio 2023 finanziati da entrate vincolate accertate nell'esercizio o da quote vincolate del risultato di amministrazione	Fondo pluriennale vincolato al 31/12/2023 finanziato da entrate vincolate accertate nell'esercizio o da quote vincolate del risultato di amministrazione	Cancellazione di residui attivi vincolati[2] o eliminazione del vincolo su quote del risultato di amministrazione (+) e cancellazione di residui passivi finanziati da risorse vincolate (-) (gestione dei residui)	Cancellazione nell'esercizio 2023 di impegni finanziati dal fondo pluriennale vincolato dopo l'approvazione del rendiconto dell'esercizio 2022 non reimpegnati nell'esercizio 2023	Risorse vincolate nel bilancio al 31/12/2023	Risorse vincolate nel risultato di amministrazione al 31/12/2023
				(a)	*(b)*	*(c)*	*(d)*	*(e)*	*(f)*	*(g)*	*(h)=(b)+(c)-(d) -(e)+(g)*	*(i)=(a)+(c) -(d)-(e)-(f)+(g)*
	VILLA LA FLORIDIANA - VINCOLO SPESA CAP.201954		MOVIMENTATO NELL'ESERCIZIO 2023									
501957/0	MUTUO PER RIQUALIFICAZIONE E CONNESSIONE DELLE AREE VERDI ED URBANE DEL CENTRO STORICO DI CHIAIANO LOTTO II - VINCOLO SPESA CAP.201957 -		AVANZO NON MOVIMENTATO NELL'ESERCIZIO 2023	1.095,99	0,00	0,00	0,00	0,00	0,00	0,00	0,00	1.095,99
501958/0	MUTUO PER LA MANUTENZIONE STRAORDINARIA PER LA SISTEMAZIONE DELLAREA EX CAMPO BIPIANI NELLA CIRCOSCRIZIONE DI BARRA - VINCOLO SPESA CAP.201958 -		AVANZO NON MOVIMENTATO NELL'ESERCIZIO 2023	204,85	0,00	0,00	0,00	0,00	0,00	0,00	0,00	204,85
501959/0	MUTUO PER RIQUALIFICAZIONE NATURALISTICA DI UNAREA DEL VALLONE DELLO SCUDILLO - VINCOLO SPESA CAP.201959 -		AVANZO NON MOVIMENTATO NELL'ESERCIZIO 2023	804.100,71	0,00	0,00	0,00	0,00	0,00	0,00	0,00	804.100,71
501963/0	MUTUO PER LA RISTRUTTURAZIONE DEL MURO DI CINTA E REALIZZAZIONE NUOVI LOCULI CIMITERO DI S.GIOVANNI A TEDUCCIO CORPO A - VINCOLO SPESA CAP. 201963		AVANZO NON MOVIMENTATO NELL'ESERCIZIO 2023	1.143,91	0,00	0,00	0,00	0,00	0,00	0,00	0,00	1.143,91
502007/0	MUTUO PER MANUTENZIONE STRAORDINARIA E ADEGUAMENTO		AVANZO NON MOVIMENTATO NELL'ESERCIZIO 2023	2.974,35	0,00	0,00	0,00	0,00	0,00	0,00	0,00	2.974,35

ELENCO ANALITICO DELLE RISORSE VINCOLATE NEL RISULTATO DI AMMINISTRAZIONE (*)
2023

Capitolo di entrata	Descrizione	Capitolo di spesa	Descrizione	Risorse vincolate nel risultato di amministrazione al 1/1/2023[1]	Risorse vincolate applicate al bilancio dell'esercizio 2023	Entrate vincolate accertate nell'esercizio 2023	Impegni esercizio 2023 finanziati da entrate vincolate accertate nell'esercizio o da quote vincolate del risultato di amministrazione	Fondo pluriennale vincolato al 31/12/2023 finanziato da entrate vincolate accertate nell'esercizio o da quote vincolate del risultato di amministrazione	Cancellazione di residui attivi vincolati[2] o eliminazione del vincolo su quote del risultato di amministrazione (+) e cancellazione di residui passivi finanziati da risorse vincolate (-) (gestione dei residui)	Cancellazione nell'esercizio 2023 di impegni finanziati dal fondo pluriennale vincolato dopo l'approvazione del rendiconto dell'esercizio 2022 non reimpegnati nell'esercizio 2023	Risorse vincolate nel bilancio al 31/12/2023	Risorse vincolate nel risultato di amministrazione al 31/12/2023
				(a)	*(b)*	*(c)*	*(d)*	*(e)*	*(f)*	*(g)*	*(h)=(b)+(c)-(d) -(e)+(g)*	*(i)=(a)+(c) -(d)-(e)-(f)+(g)*
	L.46/90 E 626/94 S.M.S.VIRGILIO IV VIA LABRIOLA - VINCOLO SPESA CAP.202007											
502008/0	MUTUO PER RISTRUTTURAZIONE ED ADEGUAMENTO NORMATIVO S.M.S GIURLEO BORSI - VINCOLO SPESA CAP.202008		AVANZO NON MOVIMENTATO NELL'ESERCIZIO 2023	165,88	0,00	0,00	0,00	0,00	0,00	0,00	0,00	165,88
502009/0	MUTUO PER MANUTENZIONE STRAORDINARIA DELLA CARREGGIATA E DEL MARCIAPIEDE E RIFRAZIONE DI R.IEMMA E VIA E.CARUSO - VINCOLO SPESA CAP.202009		AVANZO NON MOVIMENTATO NELL'ESERCIZIO 2023	419,54	0,00	0,00	0,00	0,00	0,00	0,00	0,00	419,54
502010/0	MUTUO PER MANUTENZIONE STRAORDINARIA VIA GRAN SASSO - VINCOLO SPESA CAP.202010		AVANZO NON MOVIMENTATO NELL'ESERCIZIO 2023	1.002,56	0,00	0,00	0,00	0,00	0,00	0,00	0,00	1.002,56
502012/0	MUTUO PER INTERVENTI STRAORDINARI SU ALCUNE STRADE ED AREE DEMANIALI DELLA CIRCOSCRIZIONE STELLA-S.CARLO ALLARENA - VINCOLO SPESA CAP.202012		AVANZO NON MOVIMENTATO NELL'ESERCIZIO 2023	2.807,52	0,00	0,00	0,00	0,00	0,00	0,00	0,00	2.807,52
502013/0	DIREZIONE VI MUNICIPALITA - MUTUO PER MANUTENZIONE STRAORDINARIA DEI		AVANZO NON MOVIMENTATO NELL'ESERCIZIO 2023	270,29	0,00	0,00	0,00	0,00	0,00	0,00	0,00	270,29

ELENCO ANALITICO DELLE RISORSE VINCOLATE NEL RISULTATO DI AMMINISTRAZIONE (*)
2023

Capitolo di entrata	Descrizione	Capitolo di spesa	Descrizione	Risorse vincolate nel risultato di amministrazione al 1/1/2023[1]	Risorse vincolate applicate al bilancio dell'esercizio 2023	Entrate vincolate accertate nell'esercizio 2023	Impegni esercizio 2023 finanziati da entrate vincolate accertate nell'esercizio o da quote vincolate del risultato di amministrazione	Fondo pluriennale vincolato al 31/12/2023 finanziato da entrate vincolate accertate nell'esercizio o da quote vincolate del risultato di amministrazione	Cancellazione di residui attivi vincolati[2] o eliminazione del vincolo su quote del risultato di amministrazione (+) e cancellazione di residui passivi finanziati da risorse vincolate (-) (gestione dei residui)	Cancellazione nell'esercizio 2023 di impegni finanziati dal fondo pluriennale vincolato dopo l'approvazione del rendiconto dell'esercizio 2022 non reimpegnati nell'esercizio 2023	Risorse vincolate nel bilancio al 31/12/2023	Risorse vincolate nel risultato di amministrazione al 31/12/2023
				(a)	*(b)*	*(c)*	*(d)*	*(e)*	*(f)*	*(g)*	*(h)=(b)+(c)-(d) -(e)+(g)*	*(i)=(a)+(c) -(d)-(e)-(f)+(g)*
	MARCIAPIEDI DELLA V TRAVERSA DI VIA BISIGNANO E RIPAVIMENTAZIONE SEDE STRADALE - VINCOLO SPESA CAP.202013											
502015/0	DIREZIONE VI MUNICIPALITA' - MUTUO PER MANUTENZIONE STRAORDINARIA E RIQUALIFICAZIONE STRADALE DI VIA G.B.VELA - VINCOLO SPESA CAP.202015		AVANZO NON MOVIMENTATO NELL'ESERCIZIO 2023	29.392,16	0,00	0,00	0,00	0,00	0,00	0,00	0,00	29.392,16
502019/0	MUTUO RICOSTRUZIONE MURO DI CONTENIMENTO CROLLATO A VALLE DELLA VIA M.SCHIPA - VINCOLO SPESA CAP.202019 -		AVANZO NON MOVIMENTATO NELL'ESERCIZIO 2023	28.419,26	0,00	0,00	0,00	0,00	0,00	0,00	0,00	28.419,26
502021/0	MUTUO MANUTENZIONE STRAORDINARIA TRIENNALE 2003-2005 DELLA RETE FOGNARIA PRINCIPALE E SECONDARIA - VINCOLO SPESA CAP.202021		AVANZO NON MOVIMENTATO NELL'ESERCIZIO 2023	22.134,00	0,00	0,00	0,00	0,00	0,00	0,00	0,00	22.134,00
502022/0	DIREZIONE III MUNICIPALITA' - MUTUO NUOVA SEDE UU.OO. VIGILI URBANI ED STC STELLA S.CARLO IN VIA SAN ROCCO - VINCOLO SPESA CAP.202022		AVANZO NON MOVIMENTATO NELL'ESERCIZIO 2023	5.324,12	0,00	0,00	0,00	0,00	0,00	0,00	0,00	5.324,12

ELENCO ANALITICO DELLE RISORSE VINCOLATE NEL RISULTATO DI AMMINISTRAZIONE (*)
2023

Capitolo di entrata	Descrizione	Capitolo di spesa	Descrizione	Risorse vincolate nel risultato di amministrazione al 1/1/2023[1]	Risorse vincolate applicate al bilancio dell'esercizio 2023	Entrate vincolate accertate nell'esercizio 2023	Impegni esercizio 2023 finanziati da entrate vincolate accertate nell'esercizio o da quote vincolate del risultato di amministrazione	Fondo pluriennale vincolato al 31/12/2023 finanziato da entrate vincolate accertate nell'esercizio o da quote vincolate del risultato di amministrazione	Cancellazione di residui attivi vincolati[2] o eliminazione del vincolo su quote del risultato di amministrazione (+) e cancellazione di residui passivi finanziati da risorse vincolate (-) (gestione dei residui)	Cancellazione nell'esercizio 2023 di impegni finanziati dal fondo pluriennale vincolato dopo l'approvazione del rendiconto dell'esercizio 2022 non reimpegnati nell'esercizio 2023	Risorse vincolate nel bilancio al 31/12/2023	Risorse vincolate nel risultato di amministrazione al 31/12/2023
				(a)	*(b)*	*(c)*	*(d)*	*(e)*	*(f)*	*(g)*	*(h)=(b)+(c)-(d) -(e)+(g)*	*(i)=(a)+(c) -(d)-(e)-(f)+(g)*
502023/0	DIREZIONE IV MUNICIPALITA - MUTUO PER MANUTENZIONE STRAORDINARIA VIA S.ATTANASIO TRATTO COMPRESO TRA VIA A.MAZZOCCHI E VIA DON BOSCO - VINCOLO SPESA CAP.202023		AVANZO NON MOVIMENTATO NELL'ESERCIZIO 2023	183,96	0,00	0,00	0,00	0,00	0,00	0,00	0,00	183,96
502024/0	MUTUO MANUTENZIONE STRAORDINARIA RIONE E.FORZATI - VINCOLO SPESA CAP.202024		AVANZO NON MOVIMENTATO NELL'ESERCIZIO 2023	6.187,00	0,00	0,00	0,00	0,00	0,00	0,00	0,00	6.187,00
502025/0	MUTUO PER PALAZZO SAN GIACOMO: RIPRISTINO DELLE FACCIATE DEL CORTILE PRINCIPALE - VINCOLO SPESA CAP.202025		AVANZO NON MOVIMENTATO NELL'ESERCIZIO 2023	25.261,77	0,00	0,00	0,00	0,00	0,00	0,00	0,00	25.261,77
502026/0	MUTUO PER SEDE DEL DECENTRAMENTO II TRAV.VIA EPOMEO PARCO QUADRIFOGLIO - VINCOLO SPESA CAP.202026		AVANZO NON MOVIMENTATO NELL'ESERCIZIO 2023	407,32	0,00	0,00	0,00	0,00	0,00	0,00	0,00	407,32
503820/0	MUTUO PER RECUPERO E RIQUALIFICAZIONE DEI PERCORSI PEDONALI DI MARECHIARO - VINCOLO SPESA CAP. 205822 (FINANZ.REG.CAPP.40 3820/ 205820) -		AVANZO NON MOVIMENTATO NELL'ESERCIZIO 2023	119,75	0,00	0,00	0,00	0,00	0,00	0,00	0,00	119,75

ELENCO ANALITICO DELLE RISORSE VINCOLATE NEL RISULTATO DI AMMINISTRAZIONE (*)
2023

Capitolo di entrata	Descrizione	Capitolo di spesa	Descrizione	Risorse vincolate nel risultato di amministrazione al 1/1/2023[1]	Risorse vincolate applicate al bilancio dell'esercizio 2023	Entrate vincolate accertate nell'esercizio 2023	Impegni esercizio 2023 finanziati da entrate vincolate accertate nell'esercizio o da quote vincolate del risultato di amministrazione	Fondo pluriennale vincolato al 31/12/2023 finanziato da entrate vincolate accertate nell'esercizio o da quote vincolate del risultato di amministrazione	Cancellazione di residui attivi vincolati[2] o eliminazione del vincolo su quote del risultato di amministrazione (+) e cancellazione di residui passivi finanziati da risorse vincolate (-) (gestione dei residui)	Cancellazione nell'esercizio 2023 di impegni finanziati dal fondo pluriennale vincolato dopo l'approvazione del rendiconto dell'esercizio 2022 non reimpegnati nell'esercizio 2023	Risorse vincolate nel bilancio al 31/12/2023	Risorse vincolate nel risultato di amministrazione al 31/12/2023
				(a)	*(b)*	*(c)*	*(d)*	*(e)*	*(f)*	*(g)*	*(h)=(b)+(c)-(d) -(e)+(g)*	*(i)=(a)+(c) -(d)-(e)-(f)+(g)*
	SERVIZIO TUTELA DEL MARE											
504086/0	DIREZIONE X MUNICIPALITA - MUTUO REALIZZAZIONE AREA MERCATALE BAGNOLI - VINCOLO SPESA CAP.247543		AVANZO NON MOVIMENTATO NELL'ESERCIZIO 2023	175.313,81	0,00	0,00	0,00	0,00	0,00	0,00	0,00	175.313,81
504775/0	MUTUO ALLESTIMENTO CENTRO DI DOCUMENTAZIONE PER LE ARTI CONTEMPORANEE A PALAZZO ROCCELLA - VINCOLO SPESA CAP.248946 -		AVANZO NON MOVIMENTATO NELL'ESERCIZIO 2023	22.495,86	0,00	0,00	0,00	0,00	0,00	0,00	0,00	22.495,86
509577/0	MUTUO PER INDENNITA DI ESPROPRIO ALLA CTP AREA PARCHEGGIO PIAZZA SAN FRANCESCO - VINCOLO SPESA CAP.209577		AVANZO NON MOVIMENTATO NELL'ESERCIZIO 2023	23.375,36	0,00	0,00	0,00	0,00	0,00	0,00	0,00	23.375,36
509578/0	MUTUO PER LAVORI ALLA FACCIATA DI PALAZZO SAN GIACOMO - VINCOLO SPESA CAP.209578		AVANZO NON MOVIMENTATO NELL'ESERCIZIO 2023	15.061,89	0,00	0,00	0,00	0,00	0,00	0,00	0,00	15.061,89
513000/0	ANTICIPAZIONE REGIONE CAMPANIA FONDO ROTATIVO PROGETTUALITA PROVENIENTE DA RISORSE POC CAMPANIA 2004-2020 - SPESA CAPP. 255310 ARTT. 1-9	255310/4	PROGETTAZIONE DEI LAVORI DI REALIZZAZIONE DI UN MANUFATTO FOGNARIO LUNGO VIA G. GIGANTE- FINANZIAMENTO DA ANTICIPAZIONE REGIONE CAMPANIA FONDO ROTATIVO	627,53	0,00	0,00	0,00	0,00	-849,80	0,00	0,00	1.477,33

ELENCO ANALITICO DELLE RISORSE VINCOLATE NEL RISULTATO DI AMMINISTRAZIONE (*)
2023

Capitolo di entrata	Descrizione	Capitolo di spesa	Descrizione	Risorse vincolate nel risultato di amministrazione al 1/1/2023[1]	Risorse vincolate applicate al bilancio dell'esercizio 2023	Entrate vincolate accertate nell'esercizio 2023	Impegni esercizio 2023 finanziati da entrate vincolate accertate nell'esercizio o da quote vincolate del risultato di amministrazione	Fondo pluriennale vincolato al 31/12/2023 finanziato da entrate vincolate accertate nell'esercizio o da quote vincolate del risultato di amministrazione	Cancellazione di residui attivi vincolati[2] o eliminazione del vincolo su quote del risultato di amministrazione (+) e cancellazione di residui passivi finanziati da risorse vincolate (-) (gestione dei residui)	Cancellazione nell'esercizio 2023 di impegni finanziati dal fondo pluriennale vincolato dopo l'approvazione del rendiconto dell'esercizio 2022 non reimpegnati nell'esercizio 2023	Risorse vincolate nel bilancio al 31/12/2023	Risorse vincolate nel risultato di amministrazione al 31/12/2023
				(a)	*(b)*	*(c)*	*(d)*	*(e)*	*(f)*	*(g)*	*(h)=(b)+(c)-(d) -(e)+(g)*	*(i)=(a)+(c) -(d)-(e)-(f)+(g)*
			PROGETTUALITA PROVENIENTE DA RISORSE POC CAMPANIA 2004-2020 D.D N. 2 DEL 18/01/2017 - ENTRATA CA									
523511/0	MUTUO PER PROGETTAZIONE - REALIZZAZIONE E MANUTENZIONE RETE FOGNARIA ED IMPIANTI IDRICI - VINCOLO SPESA CAP 223511		AVANZO NON MOVIMENTATO NELL'ESERCIZIO 2023	3.085,63	0,00	0,00	0,00	0,00	0,00	0,00	0,00	3.085,63
536001/0	MUTUO PER POTENZIAMENTO E AMPLIAMENTO IMPIANTI DI PUBBLICA ILLUMINAZIONE - VINCOLO SPESA CAP.236001-	236001/0	POTENZIAMENTO ED AMPLIAMENTO IMPIANTI DI PUBBLICA ILLUMINAZIONE - FINANZ. MUTUO ENTRATA CAP.536001	2.120.299,12	0,00	0,00	0,00	0,00	-77.634,42	0,00	0,00	2.197.933,54
536002/0	MUTUO PER REALIZZAZIONE NUOVI IMPIANTI DI PUBBLICA ILLUMINAZIONE NEI RIONI DI EDILIZIA RESIDENZIALE PUBBLICA - VINCOLO SPESA CAP.236002 -		AVANZO NON MOVIMENTATO NELL'ESERCIZIO 2023	12.260,25	0,00	0,00	0,00	0,00	0,00	0,00	0,00	12.260,25
536005/0	MUTUI DA CONTRARRE NEGLI ANNI 2011- 2012 - 2013 PER IL FINANZIAMENTO DI SPESE D INVESTIMENTO (DIVERSI CAPITOLI DI SPESA CORRISPONDENTI NEGLI ANNI DI		VARI CAPITOLI DI SPESA	16.824.755,64	400.000,00	0,00	383.714,13	16.285,87	-652.965,75	0,00	0,00	17.077.721,39

ELENCO ANALITICO DELLE RISORSE VINCOLATE NEL RISULTATO DI AMMINISTRAZIONE (*)
2023

Capitolo di entrata	Descrizione	Capitolo di spesa	Descrizione	Risorse vincolate nel risultato di amministrazione al 1/1/2023[1]	Risorse vincolate applicate al bilancio dell'esercizio 2023	Entrate vincolate accertate nell'esercizio 2023	Impegni esercizio 2023 finanziati da entrate vincolate accertate nell'esercizio o da quote vincolate del risultato di amministrazione	Fondo pluriennale vincolato al 31/12/2023 finanziato da entrate vincolate accertate nell'esercizio o da quote vincolate del risultato di amministrazione	Cancellazione di residui attivi vincolati[2] o eliminazione del vincolo su quote del risultato di amministrazione (+) e cancellazione di residui passivi finanziati da risorse vincolate (-) (gestione dei residui)	Cancellazione nell'esercizio 2023 di impegni finanziati dal fondo pluriennale vincolato dopo l'approvazione del rendiconto dell'esercizio 2022 non reimpegnati nell'esercizio 2023	Risorse vincolate nel bilancio al 31/12/2023	Risorse vincolate nel risultato di amministrazione al 31/12/2023
				(a)	*(b)*	*(c)*	*(d)*	*(e)*	*(f)*	*(g)*	*(h)=(b)+(c)-(d) -(e)+(g)*	*(i)=(a)+(c) -(d)-(e)-(f)+(g)*
	RIFERIMENTO)											
536020/0	PRESTITO FLESSIBILE CASSA DD.PP. PER COMPLETAMENTO LINEA 1 METROPOLITANA - SPESA 247150 -		AVANZO NON MOVIMENTATO NELL'ESERCIZIO 2023	0,03	0,00	0,00	0,00	0,00	0,00	0,00	0,00	0,03
536055/0	FINANZIAMENTO BEI PER PROGRAMMA DI INVESTIMENTI PER IL POTENZIAMENTO DELLA MOBILITA, DEL TRASPORTO URBANO E PER IL PIANO EFFICIENZA ENERGETICA - SPESA CAP 236050 ART.4, 236055 DA ART. 1 A ART. 11, E CAP. 203331 - (NEL 2021 EURO 5.733.487,30 RIFINANZI		VARI CAPITOLI DI SPESA BEI	27.497.053,53	0,00	0,00	0,00	0,00	16.030.078,93	0,00	0,00	11.466.974,60
536055/0	FINANZIAMENTO BEI PER PROGRAMMA DI INVESTIMENTI PER IL POTENZIAMENTO DELLA MOBILITA, DEL TRASPORTO URBANO E PER IL PIANO EFFICIENZA ENERGETICA - SPESA CAP 236050 ART.4, 236055 DA ART. 1 A ART. 11, E CAP. 203331 - (NEL 2021 EURO 5.733.487,30 RIFINANZI		Capitoli di spesa aggregati ad un unico oggetto della spesa	15.983.707,18	130.606,87	9.574.896,24	1.455.345,13	8.250.157,98	-275.876,00	939.668,73	939.668,73	17.068.645,04
536058/0	FINANZIAMENTO CON DECRETO MINISTERO AMBIENTE E TUTELA DEL TERRITORIO E DEL MARE 73/CLE A TASSO AGEVOLATO PROGRAMMAZIONE	236058/4	APPLICAZIONE ULTERIORE QUOTA AVANZO VINCOLATO PER LAVORI DI RIQUALIFICAZIONE ENERGETICA E FUNZIONALE DELL	4.399,13	0,00	0,00	0,00	0,00	-91,09	0,00	0,00	4.490,22

ELENCO ANALITICO DELLE RISORSE VINCOLATE NEL RISULTATO DI AMMINISTRAZIONE (*)
2023

Capitolo di entrata	Descrizione	Capitolo di spesa	Descrizione	Risorse vincolate nel risultato di amministrazione al 1/1/2023[1]	Risorse vincolate applicate al bilancio dell'esercizio 2023	Entrate vincolate accertate nell'esercizio 2023	Impegni esercizio 2023 finanziati da entrate vincolate accertate nell'esercizio o da quote vincolate del risultato di amministrazione	Fondo pluriennale vincolato al 31/12/2023 finanziato da entrate vincolate accertate nell'esercizio o da quote vincolate del risultato di amministrazione	Cancellazione di residui attivi vincolati[2] o eliminazione del vincolo su quote del risultato di amministrazione (+) e cancellazione di residui passivi finanziati da risorse vincolate (-) (gestione dei residui)	Cancellazione nell'esercizio 2023 di impegni finanziati dal fondo pluriennale vincolato dopo l'approvazione del rendiconto dell'esercizio 2022 non reimpegnati nell'esercizio 2023	Risorse vincolate nel bilancio al 31/12/2023	Risorse vincolate nel risultato di amministrazione al 31/12/2023
				(a)	*(b)*	*(c)*	*(d)*	*(e)*	*(f)*	*(g)*	*(h)=(b)+(c)-(d) -(e)+(g)*	*(i)=(a)+(c) -(d)-(e)-(f)+(g)*
	FONDO KYOTO EROGATO E CONTRATTO CON LA CASSA DEPOSITI E PRESTITI - VINCOLO SPESA CAP. 236058 -		ISTITUTO COMPRENSIVO BARACCA PLESSO DI VICO TIRATOIO 25 - ENTRATA CAP. 1/402 (VEDI CAP. 23058/2-3)									
542375/0	MUTUO PER MANUTENZIONE E REALIZZAZIONE PROGRAMMATA IMPIANTISTICA IMMOBILE SCOLASTICI SCUOLE MEDIE II LOTTO ZONA ORIENTALE - VINCOLO SPESA CAP.242375 -		AVANZO NON MOVIMENTATO NELL'ESERCIZIO 2023	1.600,85	0,00	0,00	0,00	0,00	0,00	0,00	0,00	1.600,85
542384/0	DIREZIONE VI MUNICIPALITA - MUTUO PER ADEGUAMENTO IMPIANTI ELETTRICI SCUOLE MEDIE PONTICELLI POGGIOREALE - VINCOLO SPESA CAP.242384		DA CAP 36024/5	0,00	0,00	0,00	0,00	0,00	-3.467,58	0,00	0,00	3.467,58
542385/0	DIREZIONE I MUNICIPALITA - MUTUO PER MANUTENZIONE STRAORDINARIA SMS CARLO POERIO - VINCOLO SPESA CAP.242385		DA CAP 36024/5	1.500,87	0,00	0,00	0,00	0,00	-4.887,29	0,00	0,00	6.388,16
542386/0	DIREZIONE IX MUNICIPALITA - MUTUO PER MESSA IN SICUREZZA SCUOLE ELEMENTARI SOCCAVO II LOTTO - VINCOLO SPESA CAP.242386		AVANZO NON MOVIMENTATO NELL'ESERCIZIO 2023	1.591,54	0,00	0,00	0,00	0,00	0,00	0,00	0,00	1.591,54

ELENCO ANALITICO DELLE RISORSE VINCOLATE NEL RISULTATO DI AMMINISTRAZIONE (*)
2023

Capitolo di entrata	Descrizione	Capitolo di spesa	Descrizione	Risorse vincolate nel risultato di amministrazione al 1/1/2023[1]	Risorse vincolate applicate al bilancio dell'esercizio 2023	Entrate vincolate accertate nell'esercizio 2023	Impegni esercizio 2023 finanziati da entrate vincolate accertate nell'esercizio o da quote vincolate del risultato di amministrazione	Fondo pluriennale vincolato al 31/12/2023 finanziato da entrate vincolate accertate nell'esercizio o da quote vincolate del risultato di amministrazione	Cancellazione di residui attivi vincolati[2] o eliminazione del vincolo su quote del risultato di amministrazione (+) e cancellazione di residui passivi finanziati da risorse vincolate (-) (gestione dei residui)	Cancellazione nell'esercizio 2023 di impegni finanziati dal fondo pluriennale vincolato dopo l'approvazione del rendiconto dell'esercizio 2022 non reimpegnati nell'esercizio 2023	Risorse vincolate nel bilancio al 31/12/2023	Risorse vincolate nel risultato di amministrazione al 31/12/2023
				(a)	*(b)*	*(c)*	*(d)*	*(e)*	*(f)*	*(g)*	*(h)=(b)+(c)-(d) -(e)+(g)*	*(i)=(a)+(c) -(d)-(e)-(f)+(g)*
542389/0	DIREZIONE IV MUNICIPALITA - MUTUO PER MANUTENZIONE STRAORDINARIA ANTINCENDIO E CPE IC BOVIO COLLETTA SCUOLE MEDIE - VINCOLO SPESA CAP.242389		AVANZO NON MOVIMENTATO NELL'ESERCIZIO 2023	1.201,79	0,00	0,00	0,00	0,00	0,00	0,00	0,00	1.201,79
542392/0	MUTUO PER MANUTENZIONE STRAORDINARIA MASSI, MASSETTI, IMPERMEABILIZZAZIONE LASTRICI DI COPERTURA ED OPERE CONSEGUENZIALI IMMOBILI ADIBITI A SCUOLE MATERNE - VINCOLO SPESA CAP.242392		DA CAP 36024/5	0,00	0,00	0,00	0,00	0,00	-468,71	0,00	0,00	468,71
542394/0	DIREZIONE III MUNICIPALITA - MUTUO PER MANUTENZIONE STRAORDINARIA SMS DI GIACOMO - VINCOLO SPESA CAP.242394		AVANZO NON MOVIMENTATO NELL'ESERCIZIO 2023	2.702,10	0,00	0,00	0,00	0,00	0,00	0,00	0,00	2.702,10
542395/0	DIREZIONE VIII MUNICIPALITA - MUTUO PER MANUTENZIONE STRAORDINARIA E ADEGUAMENTO LEGGI 46/90 E 626/94 IST.COMP. 79 CD NAZARETH - MUSTO - BAMBIN GESU E GUANTAI VINCOLO		AVANZO NON MOVIMENTATO NELL'ESERCIZIO 2023	6.672,97	0,00	0,00	0,00	0,00	0,00	0,00	0,00	6.672,97

ELENCO ANALITICO DELLE RISORSE VINCOLATE NEL RISULTATO DI AMMINISTRAZIONE (*)
2023

Capitolo di entrata	Descrizione	Capitolo di spesa	Descrizione	Risorse vincolate nel risultato di amministrazione al 1/1/2023[1]	Risorse vincolate applicate al bilancio dell'esercizio 2023	Entrate vincolate accertate nell'esercizio 2023	Impegni esercizio 2023 finanziati da entrate vincolate accertate nell'esercizio o da quote vincolate del risultato di amministrazione	Fondo pluriennale vincolato al 31/12/2023 finanziato da entrate vincolate accertate nell'esercizio o da quote vincolate del risultato di amministrazione	Cancellazione di residui attivi vincolati[2] o eliminazione del vincolo su quote del risultato di amministrazione (+) e cancellazione di residui passivi finanziati da risorse vincolate (-) (gestione dei residui)	Cancellazione nell'esercizio 2023 di impegni finanziati dal fondo pluriennale vincolato dopo l'approvazione del rendiconto dell'esercizio 2022 non reimpegnati nell'esercizio 2023	Risorse vincolate nel bilancio al 31/12/2023	Risorse vincolate nel risultato di amministrazione al 31/12/2023
				(a)	*(b)*	*(c)*	*(d)*	*(e)*	*(f)*	*(g)*	*(h)=(b)+(c)-(d) -(e)+(g)*	*(i)=(a)+(c) -(d)-(e)-(f)+(g)*
	SPESA CAP.242395											
542396/0	DIREZIONE VI MUNICIPALITA - MUTUO PER MANUTENZIONE STRAORDINARIA E ADEGUAMENTO LEGGI 46/90 E 626/94 71 CD AGANOOR - VINCOLO SPESA CAP.242396		AVANZO NON MOVIMENTATO NELL'ESERCIZIO 2023	7.430,04	0,00	0,00	0,00	0,00	0,00	0,00	0,00	7.430,04
542399/0	DIREZIONE VI MUNICIPALITA - MUTUO PER MANUTENZIONE STRAORDINARIA COMPLESSO SCOLASTICO DI VIA REPUBBLICHE MARINARE - VINCOLO SPESA CAP.242399		AVANZO NON MOVIMENTATO NELL'ESERCIZIO 2023	161,59	0,00	0,00	0,00	0,00	0,00	0,00	0,00	161,59
542401/0	DIREZIONE IX MUNICIPALITA - MUTUO PER ADEGUAMENTO PREVENZIONE INCENDI SCUOLE ELEMENTARI PIANURA - VINCOLO SPESA CAP.242401		AVANZO NON MOVIMENTATO NELL'ESERCIZIO 2023	2.276,19	0,00	0,00	0,00	0,00	0,00	0,00	0,00	2.276,19
542403/0	DIREZIONE II MUNICIPALITA - MUTUO PER MANUTENZIONE STRAORDINARIA COMPLESSO SCOLASTICO TERESA CONFALONIERI - VINCOLO SPESA CAPP.242405 - 242406 - 242407		DA CAP 36024/5	0,00	0,00	0,00	0,00	0,00	-270,73	0,00	0,00	270,73
542404/0	DIREZIONE V		AVANZO NON	18,27	0,00	0,00	0,00	0,00	0,00	0,00	0,00	18,27

ELENCO ANALITICO DELLE RISORSE VINCOLATE NEL RISULTATO DI AMMINISTRAZIONE (*)
2023

Capitolo di entrata	Descrizione	Capitolo di spesa	Descrizione	Risorse vincolate nel risultato di amministrazione al 1/1/2023[1]	Risorse vincolate applicate al bilancio dell'esercizio 2023	Entrate vincolate accertate nell'esercizio 2023	Impegni esercizio 2023 finanziati da entrate vincolate accertate nell'esercizio o da quote vincolate del risultato di amministrazione	Fondo pluriennale vincolato al 31/12/2023 finanziato da entrate vincolate accertate nell'esercizio o da quote vincolate del risultato di amministrazione	Cancellazione di residui attivi vincolati[2] o eliminazione del vincolo su quote del risultato di amministrazione (+) e cancellazione di residui passivi finanziati da risorse vincolate (-) (gestione dei residui)	Cancellazione nell'esercizio 2023 di impegni finanziati dal fondo pluriennale vincolato dopo l'approvazione del rendiconto dell'esercizio 2022 non reimpegnati nell'esercizio 2023	Risorse vincolate nel bilancio al 31/12/2023	Risorse vincolate nel risultato di amministrazione al 31/12/2023
				(a)	*(b)*	*(c)*	*(d)*	*(e)*	*(f)*	*(g)*	*(h)=(b)+(c)-(d) -(e)+(g)*	*(i)=(a)+(c) -(d)-(e)-(f)+(g)*
	MUNICIPALITA - MUTUO PER MANUTENZIONE STRAORDINARIA SCUOLE ELEMENTARI CIRCOSCRIZIONE VOMERO - VINCOLO SPESA CAP.242408		MOVIMENTATO NELL'ESERCIZIO 2023									
542407/0	DIREZIONE VII MUNICIPALITA - MUTUO PER MANUTENZIONE STRAORDINARIA ED ADEGUAMENTO ALLE NORMATIVE DI PREVENZIONE INCENDI SCUOLE - VINCOLO SPESA CAPP.242411-242412-242413		AVANZO NON MOVIMENTATO NELL'ESERCIZIO 2023	7.360,55	0,00	0,00	0,00	0,00	0,00	0,00	0,00	7.360,55
542422/0	MUTUO PER COMPLETAMENTO PARCHI CAMALDOLI E GIARDINO SAN GENNARO - VINCOLO SPESA CAP.242422 -		AVANZO NON MOVIMENTATO NELL'ESERCIZIO 2023	60.201,88	0,00	0,00	0,00	0,00	0,00	0,00	0,00	60.201,88
542424/0	DIREZIONE VI MUNICIPALITA - MUTUO PER RIQUALIFICAZIONE I-II-III TRAVERSA DI VIA MASTELLONE - VINCOLO SPESA CAP.242424		AVANZO NON MOVIMENTATO NELL'ESERCIZIO 2023	27,36	0,00	0,00	0,00	0,00	0,00	0,00	0,00	27,36
542428/0	MUTUO PER RETE FOGNARIA VIA MANZONI VIA PETRARCA VIA DEL MARZANO - VIA IANNELLI E VIA CAMALDOLILLI - COLLETTRICE VIA		AVANZO NON MOVIMENTATO NELL'ESERCIZIO 2023	181.746,89	0,00	0,00	0,00	0,00	0,00	0,00	0,00	181.746,89

ELENCO ANALITICO DELLE RISORSE VINCOLATE NEL RISULTATO DI AMMINISTRAZIONE (*)
2023

Capitolo di entrata	Descrizione	Capitolo di spesa	Descrizione	Risorse vincolate nel risultato di amministrazione al 1/1/2023[1]	Risorse vincolate applicate al bilancio dell'esercizio 2023	Entrate vincolate accertate nell'esercizio 2023	Impegni esercizio 2023 finanziati da entrate vincolate accertate nell'esercizio o da quote vincolate del risultato di amministrazione	Fondo pluriennale vincolato al 31/12/2023 finanziato da entrate vincolate accertate nell'esercizio o da quote vincolate del risultato di amministrazione	Cancellazione di residui attivi vincolati[2] o eliminazione del vincolo su quote del risultato di amministrazione (+) e cancellazione di residui passivi finanziati da risorse vincolate (-) (gestione dei residui)	Cancellazione nell'esercizio 2023 di impegni finanziati dal fondo pluriennale vincolato dopo l'approvazione del rendiconto dell'esercizio 2022 non reimpegnati nell'esercizio 2023	Risorse vincolate nel bilancio al 31/12/2023	Risorse vincolate nel risultato di amministrazione al 31/12/2023
				(a)	*(b)*	*(c)*	*(d)*	*(e)*	*(f)*	*(g)*	*(h)=(b)+(c)-(d) -(e)+(g)*	*(i)=(a)+(c) -(d)-(e)-(f)+(g)*
	IMBRIANI E VIA S.ROSA - VINCOLO SPESA CAP.242428 -											
542429/0	MUTUO PER MANUTENZIONE MURI DI CONTENIMENTO RICADENTI NEL TERRITORIO CITTADINO - VINCOLO SPESA CAP.242429 -		AVANZO NON MOVIMENTATO NELL'ESERCIZIO 2023	4.557,36	0,00	0,00	0,00	0,00	0,00	0,00	0,00	4.557,36
542580/0	MUTUO PER RESTAURO E RISANAMENTO CONSERVATIVO SCUOLE MATERNE I LOTTO ZONA OCCIDENTALE - VINCOLO SPESA CAP.242580 -		AVANZO NON MOVIMENTATO NELL'ESERCIZIO 2023	3.106,68	0,00	0,00	0,00	0,00	0,00	0,00	0,00	3.106,68
548929/0	MUTUO PER ARREDI SCUOLE MATERNE - VINCOLO SPESA CAP.248929		Capitoli di spesa aggregati ad un unico oggetto della spesa	0,00	0,00	0,00	0,00	0,00	-11.373,44	0,00	0,00	11.373,44
555005/0	MUTUO LAVORO DI COMPLETAMENTO ASSE DI PENETRAZIONE CAPODICHINO - RIONE 167 SCAMPIA - VINCOLO SPESA CAP.255005 - SERVIZIO STRADE E GRANDI RETI TECNOLOGICHE		AVANZO NON MOVIMENTATO NELL'ESERCIZIO 2023	161.349,49	0,00	0,00	0,00	0,00	0,00	0,00	0,00	161.349,49
555006/0	MUTUO PER ATTIVITA NELLAMBITO DEL PROGRAMMA STRAORDINARIO DI EDILIZIA RESIDENZIALE LEGGE 219 TIT. VIII - VINCOLO		AVANZO NON MOVIMENTATO NELL'ESERCIZIO 2023	20.856,30	0,00	0,00	0,00	0,00	0,00	0,00	0,00	20.856,30

ELENCO ANALITICO DELLE RISORSE VINCOLATE NEL RISULTATO DI AMMINISTRAZIONE (*)
2023

Capitolo di entrata	Descrizione	Capitolo di spesa	Descrizione	Risorse vincolate nel risultato di amministrazione al 1/1/2023[1]	Risorse vincolate applicate al bilancio dell'esercizio 2023	Entrate vincolate accertate nell'esercizio 2023	Impegni esercizio 2023 finanziati da entrate vincolate accertate nell'esercizio o da quote vincolate del risultato di amministrazione	Fondo pluriennale vincolato al 31/12/2023 finanziato da entrate vincolate accertate nell'esercizio o da quote vincolate del risultato di amministrazione	Cancellazione di residui attivi vincolati[2] o eliminazione del vincolo su quote del risultato di amministrazione (+) e cancellazione di residui passivi finanziati da risorse vincolate (-) (gestione dei residui)	Cancellazione nell'esercizio 2023 di impegni finanziati dal fondo pluriennale vincolato dopo l'approvazione del rendiconto dell'esercizio 2022 non reimpegnati nell'esercizio 2023	Risorse vincolate nel bilancio al 31/12/2023	Risorse vincolate nel risultato di amministrazione al 31/12/2023
				(a)	*(b)*	*(c)*	*(d)*	*(e)*	*(f)*	*(g)*	*(h)=(b)+(c)-(d) -(e)+(g)*	*(i)=(a)+(c) -(d)-(e)-(f)+(g)*
	SPESA CAP.255006											
555012/0	DIREZIONE X MUNICIPALITA - MUTUO PER RECUPERO LOCATIVO ED ADEGUAMENTO NORMATIVO 41 CD KENNEDY - VINCOLO SPESA CAP.255012		AVANZO NON MOVIMENTATO NELL'ESERCIZIO 2023	3.314,25	0,00	0,00	0,00	0,00	0,00	0,00	0,00	3.314,25
555013/0	DIREZIONE I MUNICIPALITA - MUTUO PER RESTAURO LOCATIVO ED ADEGUAMENTO NORMATIVO IC FIORELLI PLESSO FIORELLI - VINCOLO SPESA CAP.255013		DA CAP 36024/5	3.501,66	0,00	0,00	0,00	0,00	-672,19	0,00	0,00	4.173,85
555016/0	DIREZIONE IX MUNICIPALITA - MUTUO PER ADEGUAMENTO MISURE DI PREVENZIONE E PROTEZIONE INCENDI IN ALCUNE SCUOLE DI PIANURA: 8 CD - 26 CD PISTELLI CORSO DUCA DAOSTA - 72 CD VIA V.MARRONE - VINCOLO SPESA CAP.255016		AVANZO NON MOVIMENTATO NELL'ESERCIZIO 2023	12.444,65	0,00	0,00	0,00	0,00	0,00	0,00	0,00	12.444,65
555019/0	DIREZIONE VI MUNICIPALITA - MUTUO PER MANUTENZIONE STRAORDINARIA SCUOLA SCIALOIA E IC CORTESE ED AREE ESTERNE - VINCOLO SPESA CAP.255019		AVANZO NON MOVIMENTATO NELL'ESERCIZIO 2023	59,47	0,00	0,00	0,00	0,00	0,00	0,00	0,00	59,47

ELENCO ANALITICO DELLE RISORSE VINCOLATE NEL RISULTATO DI AMMINISTRAZIONE (*)
2023

Capitolo di entrata	Descrizione	Capitolo di spesa	Descrizione	Risorse vincolate nel risultato di amministrazione al 1/1/2023[1]	Risorse vincolate applicate al bilancio dell'esercizio 2023	Entrate vincolate accertate nell'esercizio 2023	Impegni esercizio 2023 finanziati da entrate vincolate accertate nell'esercizio o da quote vincolate del risultato di amministrazione	Fondo pluriennale vincolato al 31/12/2023 finanziato da entrate vincolate accertate nell'esercizio o da quote vincolate del risultato di amministrazione	Cancellazione di residui attivi vincolati[2] o eliminazione del vincolo su quote del risultato di amministrazione (+) e cancellazione di residui passivi finanziati da risorse vincolate (-) (gestione dei residui)	Cancellazione nell'esercizio 2023 di impegni finanziati dal fondo pluriennale vincolato dopo l'approvazione del rendiconto dell'esercizio 2022 non reimpegnati nell'esercizio 2023	Risorse vincolate nel bilancio al 31/12/2023	Risorse vincolate nel risultato di amministrazione al 31/12/2023
				(a)	*(b)*	*(c)*	*(d)*	*(e)*	*(f)*	*(g)*	*(h)=(b)+(c)-(d) -(e)+(g)*	*(i)=(a)+(c) -(d)-(e)-(f)+(g)*
555020/0	DIREZIONE VIII MUNICIPALITA - MUTUO MANUTENZIONE STRAORDINARIA E ADEGUAMENTO NORMATIVO SCUOLE - VINCOLO SPESA CAPP. 255020/255031/255032/ 255033		AVANZO NON MOVIMENTATO NELL'ESERCIZIO 2023	8.334,43	0,00	0,00	0,00	0,00	0,00	0,00	0,00	8.334,43
555023/0	DIREZIONE III MUNICIPALITA - MUTUO PER LAVORI DI ADEGUAMENTO NORMATIVO E RESTAURO CONSERVATIVO DELLA SCUOLA MATERNA LUIGI LEZZI - VINCOLO SPESA CAP.255023		AVANZO NON MOVIMENTATO NELL'ESERCIZIO 2023	8.275,76	0,00	0,00	0,00	0,00	0,00	0,00	0,00	8.275,76
555024/0	DIREZIONE VI MUNICIPALITA - MUTUO PER REALIZZAZIONE IMPIANTI DI ACCUMULO PER IMPIANTI ANTINCENDIO NELLE SCUOLE - VINCOLO SPESA CAPP. 255024/255029/255030		AVANZO NON MOVIMENTATO NELL'ESERCIZIO 2023	1.721,32	0,00	0,00	0,00	0,00	0,00	0,00	0,00	1.721,32
555025/0	MUTUO PER REALIZZAZIONE E MANUTENZIONE STRAORDINARIA PROGRAMMATA DI IMMOBILI SCOLASTICI - VINCOLO SPESA CAPP.255025,255026,2 55027,255028		AVANZO NON MOVIMENTATO NELL'ESERCIZIO 2023	84.198,98	0,00	0,00	0,00	0,00	0,00	0,00	0,00	84.198,98

ELENCO ANALITICO DELLE RISORSE VINCOLATE NEL RISULTATO DI AMMINISTRAZIONE (*)
2023

Capitolo di entrata	Descrizione	Capitolo di spesa	Descrizione	Risorse vincolate nel risultato di amministrazione al 1/1/2023[1]	Risorse vincolate applicate al bilancio dell'esercizio 2023	Entrate vincolate accertate nell'esercizio 2023	Impegni esercizio 2023 finanziati da entrate vincolate accertate nell'esercizio o da quote vincolate del risultato di amministrazione	Fondo pluriennale vincolato al 31/12/2023 finanziato da entrate vincolate accertate nell'esercizio o da quote vincolate del risultato di amministrazione	Cancellazione di residui attivi vincolati[2] o eliminazione del vincolo su quote del risultato di amministrazione (+) e cancellazione di residui passivi finanziati da risorse vincolate (-) (gestione dei residui)	Cancellazione nell'esercizio 2023 di impegni finanziati dal fondo pluriennale vincolato dopo l'approvazione del rendiconto dell'esercizio 2022 non reimpegnati nell'esercizio 2023	Risorse vincolate nel bilancio al 31/12/2023	Risorse vincolate nel risultato di amministrazione al 31/12/2023
				(a)	*(b)*	*(c)*	*(d)*	*(e)*	*(f)*	*(g)*	*(h)=(b)+(c)-(d) -(e)+(g)*	*(i)=(a)+(c) -(d)-(e)-(f)+(g)*
	255036,255037,255038, 255039,255040,255041, 255042,255043,255044, 255045,255046 -											
555026/0	DIREZIONE IV MUNICIPALITA - MUTUO PER RISTRUTTURAZIONE ED ADEGUAMENTO NORMATIVO PLESSO BONGHI - VINCOLO SPESA CAP. 200026		AVANZO NON MOVIMENTATO NELL'ESERCIZIO 2023	2.163,94	0,00	0,00	0,00	0,00	0,00	0,00	0,00	2.163,94
555027/0	MUTUO PER LAVORI ALLA SMS MOSCATI INTEGRAZIONE A TRASFERIMENTO REGIONALE - VINCOLO SPESA CAP.205027 (VEDI CAPP.403062/202600) -		AVANZO NON MOVIMENTATO NELL'ESERCIZIO 2023	151,10	0,00	0,00	0,00	0,00	0,00	0,00	0,00	151,10
555048/0	MUTUO PER RIQUALIFICAZIONE E ARREDO URBANO VIA MARTUCCI, PIAZZA AMEDEO, VIA CARDUCCI, VIA FORIA - VINCOLO SPESA CAP.255048 -	255048/0	RIQUALIFICAZIONE E ARREDO URBANO VIA MARTUCCI, P.ZZA AMEDEO, VIA CARDUCCI, VIA FORIA - FINANZ.MUTUO ENTRATA CAP.555048	697.849,05	0,00	0,00	0,00	0,00	-60,00	0,00	0,00	697.909,05
555049/0	MUTUO PER MANUTENZIONE STRAORDINARIA STADIO SAN PAOLO: RIFAZIONE DEI CANCELLI DINGRESSO, WC E RISANAMENTO C.A. - REALIZZAZIONE DI UNA RECINZIONE ANTISCAVALCO DELLULTIMO ANELLO - VINCOLO SPESA CAP.255049		AVANZO NON MOVIMENTATO NELL'ESERCIZIO 2023	5.353,58	0,00	0,00	0,00	0,00	0,00	0,00	0,00	5.353,58

ELENCO ANALITICO DELLE RISORSE VINCOLATE NEL RISULTATO DI AMMINISTRAZIONE (*)
2023

Capitolo di entrata	Descrizione	Capitolo di spesa	Descrizione	Risorse vincolate nel risultato di amministrazione al 1/1/2023[1]	Risorse vincolate applicate al bilancio dell'esercizio 2023	Entrate vincolate accertate nell'esercizio 2023	Impegni esercizio 2023 finanziati da entrate vincolate accertate nell'esercizio o da quote vincolate del risultato di amministrazione	Fondo pluriennale vincolato al 31/12/2023 finanziato da entrate vincolate accertate nell'esercizio o da quote vincolate del risultato di amministrazione	Cancellazione di residui attivi vincolati[2] o eliminazione del vincolo su quote del risultato di amministrazione (+) e cancellazione di residui passivi finanziati da risorse vincolate (-) (gestione dei residui)	Cancellazione nell'esercizio 2023 di impegni finanziati dal fondo pluriennale vincolato dopo l'approvazione del rendiconto dell'esercizio 2022 non reimpegnati nell'esercizio 2023	Risorse vincolate nel bilancio al 31/12/2023	Risorse vincolate nel risultato di amministrazione al 31/12/2023
				(a)	*(b)*	*(c)*	*(d)*	*(e)*	*(f)*	*(g)*	*(h)=(b)+(c)-(d) -(e)+(g)*	*(i)=(a)+(c) -(d)-(e)-(f)+(g)*
555052/0	MUTUO PER RISTRUTTURAZIONE ED AMPLIAMENTO DELLIMPIANTO DI CONDIZIONAMENTO E RISCALDAMENTO PRESSO LA PROCURA DELLA REPUBBLICA, ISOLA E5 CENTRO DIREZIONALE - VINCOLO SPESA CAP.255052		AVANZO NON MOVIMENTATO NELL'ESERCIZIO 2023	6.921,14	0,00	0,00	0,00	0,00	0,00	0,00	0,00	6.921,14
555053/0	MUTUO PER RIQUALIFICAZIONE E POTENZIAMENTO RETE SUPERFICIALE METEORICHE SUL TERRITORIO CITTADINO E RISTRUTTURAZIONE E ADEGUAMENTO IMPIANTO GALLERIA VITTORIA A SEGUITO INCENDIO DEL 29.01.05 - VINCOLO SPESA CAP.255053 -		AVANZO NON MOVIMENTATO NELL'ESERCIZIO 2023	11.196,49	0,00	0,00	0,00	0,00	0,00	0,00	0,00	11.196,49
555055/0	MUTUO PER MANUTENZIONE STRAORDINARIA DEI PARCHI E DEI GIARDINI STORICI E DELLE AREE A VERDE DI PROPRIETA COMUNALE: I LOTTO ZONA ORIENTALE, II LOTTO ZONA CENTRALE, III LOTTO ZONA OCCIDENTALE - VINCOLO SPESA CAP.255055 -	255055/0	MANUTENZIONE STRAORDINARIA DEI PARCHI E DEI GIARDINI STORICI E DELLE AREE A VERDE DI PROPRIETA COMUNALE - FINANZIATO MUTUO CAP. 536005 - (ANNI PRECEDENTI- FINANZ. MUTUO ENTRATA CAP.555055)	48.587,85	0,00	0,00	0,00	0,00	-1.174,00	0,00	0,00	49.761,85
555056/0	MUTUO PER LAVORI DI BONIFICA DA		AVANZO NON MOVIMENTATO	26.424,97	0,00	0,00	0,00	0,00	0,00	0,00	0,00	26.424,97

ELENCO ANALITICO DELLE RISORSE VINCOLATE NEL RISULTATO DI AMMINISTRAZIONE (*)
2023

Capitolo di entrata	Descrizione	Capitolo di spesa	Descrizione	Risorse vincolate nel risultato di amministrazione al 1/1/2023[1]	Risorse vincolate applicate al bilancio dell'esercizio 2023	Entrate vincolate accertate nell'esercizio 2023	Impegni esercizio 2023 finanziati da entrate vincolate accertate nell'esercizio o da quote vincolate del risultato di amministrazione	Fondo pluriennale vincolato al 31/12/2023 finanziato da entrate vincolate accertate nell'esercizio o da quote vincolate del risultato di amministrazione	Cancellazione di residui attivi vincolati[2] o eliminazione del vincolo su quote del risultato di amministrazione (+) e cancellazione di residui passivi finanziati da risorse vincolate (-) (gestione dei residui)	Cancellazione nell'esercizio 2023 di impegni finanziati dal fondo pluriennale vincolato dopo l'approvazione del rendiconto dell'esercizio 2022 non reimpegnati nell'esercizio 2023	Risorse vincolate nel bilancio al 31/12/2023	Risorse vincolate nel risultato di amministrazione al 31/12/2023
				(a)	*(b)*	*(c)*	*(d)*	*(e)*	*(f)*	*(g)*	*(h)=(b)+(c)-(d) -(e)+(g)*	*(i)=(a)+(c) -(d)-(e)-(f)+(g)*
	AMIANTO, RIMOZIONE E SMALTIMENTO DI MATERIALI CONTENENTE AMIANTO SU SUOLO PUBBLICO AI SENSI L.257/92 - I STRALCIO LAVORI DI BONIFICA DA CONTAMINANTI DEL SUOLO, SOTTOSUOLO E DELLA FALDA ACQUIFERA AI SENSI DEL D.M. 471/9		NELL'ESERCIZIO 2023									
555058/0	MUTUO PER MANUTENZIONE STRAORDINARIA CIMITERI - VINCOLO SPESA CAP.255058		AVANZO NON MOVIMENTATO NELL'ESERCIZIO 2023	5.155,25	0,00	0,00	0,00	0,00	0,00	0,00	0,00	5.155,25
555059/0	MUTUO PER LAVORI DI MANUTENZIONE STRAORDINARIA CAPOSTRADA E MARCIAPIEDI DELLA VIABILITA PRINCIPALE - VINCOLO SPESA CAP.255059 -		AVANZO NON MOVIMENTATO NELL'ESERCIZIO 2023	1.357,69	0,00	0,00	0,00	0,00	0,00	0,00	0,00	1.357,69
555060/0	DIREZIONE II MUNICIPALITA - MUTUO PER LAVORI DI MANUTENZIONE STRAORDINARIA CAPOSTRADA E MARCIAPIEDI DELLE STRADE - VINCOLO SPESA CAP.255060		AVANZO NON MOVIMENTATO NELL'ESERCIZIO 2023	2.070,45	0,00	0,00	0,00	0,00	0,00	0,00	0,00	2.070,45
555062/0	DIREZIONE VI MUNICIPALITA - MUTUO PER LAVORI MANUTENZIONE STRAORDINARIA CAPOSTRADA E		AVANZO NON MOVIMENTATO NELL'ESERCIZIO 2023	19.362,92	0,00	0,00	0,00	0,00	0,00	0,00	0,00	19.362,92

ELENCO ANALITICO DELLE RISORSE VINCOLATE NEL RISULTATO DI AMMINISTRAZIONE (*)
2023

Capitolo di entrata	Descrizione	Capitolo di spesa	Descrizione	Risorse vincolate nel risultato di amministrazione al 1/1/2023[1]	Risorse vincolate applicate al bilancio dell'esercizio 2023	Entrate vincolate accertate nell'esercizio 2023	Impegni esercizio 2023 finanziati da entrate vincolate accertate nell'esercizio o da quote vincolate del risultato di amministrazione	Fondo pluriennale vincolato al 31/12/2023 finanziato da entrate vincolate accertate nell'esercizio o da quote vincolate del risultato di amministrazione	Cancellazione di residui attivi vincolati[2] o eliminazione del vincolo su quote del risultato di amministrazione (+) e cancellazione di residui passivi finanziati da risorse vincolate (-) (gestione dei residui)	Cancellazione nell'esercizio 2023 di impegni finanziati dal fondo pluriennale vincolato dopo l'approvazione del rendiconto dell'esercizio 2022 non reimpegnati nell'esercizio 2023	Risorse vincolate nel bilancio al 31/12/2023	Risorse vincolate nel risultato di amministrazione al 31/12/2023
				(a)	*(b)*	*(c)*	*(d)*	*(e)*	*(f)*	*(g)*	*(h)=(b)+(c)-(d) -(e)+(g)*	*(i)=(a)+(c) -(d)-(e)-(f)+(g)*
	MARCIAPIEDE STRADE - VINCOLO SPESA CAP. 255062											
555063/0	DIREZIONE X MUNICIPALITA - MUTUO PER LAVORI DI MANUTENZIONE STRAORDINARIA CAPOSTRADA E MARCIAPIEDI NELLE STRADE - VINCOLO SPESA CAP.255063		AVANZO NON MOVIMENTATO NELL'ESERCIZIO 2023	7.912,53	0,00	0,00	0,00	0,00	0,00	0,00	0,00	7.912,53
555065/0	MUTUO PER LAVORI DI MANUTENZIONE STRAORDINARIA CAPOSTRADA E MARCIAPIEDI DELLE STRADE RICADENTI NEL TERRITORIO STC STELLA SAN CARLO ARENA - VINCOLO SPESA CAP.255065		AVANZO NON MOVIMENTATO NELL'ESERCIZIO 2023	14.111,98	0,00	0,00	0,00	0,00	0,00	0,00	0,00	14.111,98
555066/0	DIREZIONE VI MUNICIPALITA - MUTUO PER LAVORI DI MANUTENZIONE STRAORDINARIA CAPOSTRADA E MARCIAPIEDI DELLE STRADE - VINCOLO SPESA CAP.255066		AVANZO NON MOVIMENTATO NELL'ESERCIZIO 2023	8.253,68	0,00	0,00	0,00	0,00	0,00	0,00	0,00	8.253,68
555067/0	DIREZIONE V MUNICIPALITA - MUTUO PER LAVORI DI MANUTENZIONE STRAORDINAIRA CAPOSTRADA E MARCIAPIEDI DELLE STRADE RICADENTI NEL TERRITORIO - VINCOLO SPESA CAP.255067		AVANZO NON MOVIMENTATO NELL'ESERCIZIO 2023	3.245,82	0,00	0,00	0,00	0,00	0,00	0,00	0,00	3.245,82

ELENCO ANALITICO DELLE RISORSE VINCOLATE NEL RISULTATO DI AMMINISTRAZIONE (*)
2023

Capitolo di entrata	Descrizione	Capitolo di spesa	Descrizione	Risorse vincolate nel risultato di amministrazione al 1/1/2023[1]	Risorse vincolate applicate al bilancio dell'esercizio 2023	Entrate vincolate accertate nell'esercizio 2023	Impegni esercizio 2023 finanziati da entrate vincolate accertate nell'esercizio o da quote vincolate del risultato di amministrazione	Fondo pluriennale vincolato al 31/12/2023 finanziato da entrate vincolate accertate nell'esercizio o da quote vincolate del risultato di amministrazione	Cancellazione di residui attivi vincolati[2] o eliminazione del vincolo su quote del risultato di amministrazione (+) e cancellazione di residui passivi finanziati da risorse vincolate (-) (gestione dei residui)	Cancellazione nell'esercizio 2023 di impegni finanziati dal fondo pluriennale vincolato dopo l'approvazione del rendiconto dell'esercizio 2022 non reimpegnati nell'esercizio 2023	Risorse vincolate nel bilancio al 31/12/2023	Risorse vincolate nel risultato di amministrazione al 31/12/2023
				(a)	*(b)*	*(c)*	*(d)*	*(e)*	*(f)*	*(g)*	*(h)=(b)+(c)-(d) -(e)+(g)*	*(i)=(a)+(c) -(d)-(e)-(f)+(g)*
555068/0	DIREZIONE VIII MUNICIPALITA - MUTUO PER LAVORI DI MANUTENZIONE STRAORDINARIA CAPOSTRADA E MARCIAPIEDI DELLE STRADE - VINCOLO SPESA CAP.255068		AVANZO NON MOVIMENTATO NELL'ESERCIZIO 2023	50.388,21	0,00	0,00	0,00	0,00	0,00	0,00	0,00	50.388,21
555069/0	DIREZIONE VII MUNICIPALITA - MUTUO PER LAVORI DI MANUTENZIONE STRAORDINARIA CAPOSTRADA E MARCIAPIEDI NELLE STRADE RICADENTI TERRITORIO - VINCOLO SPESA CAP.255069		AVANZO NON MOVIMENTATO NELL'ESERCIZIO 2023	6.000,00	0,00	0,00	0,00	0,00	0,00	0,00	0,00	6.000,00
555070/0	DIREZIONE IX MUNICIPALITA - MUTUO PER LAVORI DI MANUTENZIONE STRAORDINARIA CAPOSTRADA E MARCIAPIEDI DELLE STRADE - VINCOLO SPESA CAP.255070		AVANZO NON MOVIMENTATO NELL'ESERCIZIO 2023	1.331,80	0,00	0,00	0,00	0,00	0,00	0,00	0,00	1.331,80
555106/0	MUTUO PER ATTIVITANELLAMBITO DEL PROGRAMMA STRAORDINARIO DI EDILIZIA RESIDENZIALE L.219/81 - VINCOLO SPESA CAP.255106		AVANZO NON MOVIMENTATO NELL'ESERCIZIO 2023	77.946,17	0,00	0,00	0,00	0,00	0,00	0,00	0,00	77.946,17
555260/0	DIREZIONE IV MUNICIPALITA - MUTUO PER RIQUALIFICAZIONE E ARREDO URBANO		AVANZO NON MOVIMENTATO NELL'ESERCIZIO 2023	7.288,82	0,00	0,00	0,00	0,00	0,00	0,00	0,00	7.288,82

ELENCO ANALITICO DELLE RISORSE VINCOLATE NEL RISULTATO DI AMMINISTRAZIONE (*)
2023

Capitolo di entrata	Descrizione	Capitolo di spesa	Descrizione	Risorse vincolate nel risultato di amministrazione al 1/1/2023[1]	Risorse vincolate applicate al bilancio dell'esercizio 2023	Entrate vincolate accertate nell'esercizio 2023	Impegni esercizio 2023 finanziati da entrate vincolate accertate nell'esercizio o da quote vincolate del risultato di amministrazione	Fondo pluriennale vincolato al 31/12/2023 finanziato da entrate vincolate accertate nell'esercizio o da quote vincolate del risultato di amministrazione	Cancellazione di residui attivi vincolati[2] o eliminazione del vincolo su quote del risultato di amministrazione (+) e cancellazione di residui passivi finanziati da risorse vincolate (-) (gestione dei residui)	Cancellazione nell'esercizio 2023 di impegni finanziati dal fondo pluriennale vincolato dopo l'approvazione del rendiconto dell'esercizio 2022 non reimpegnati nell'esercizio 2023	Risorse vincolate nel bilancio al 31/12/2023	Risorse vincolate nel risultato di amministrazione al 31/12/2023
				(a)	*(b)*	*(c)*	*(d)*	*(e)*	*(f)*	*(g)*	*(h)=(b)+(c)-(d) -(e)+(g)*	*(i)=(a)+(c) -(d)-(e)-(f)+(g)*
	PIAZZA COPPOLA A POGGIOREALE - VINCOLO SPESA CAP.255260											
555261/0	DIREZIONE II MUNICIPALITA - MUTUO PER RIQUALIFICAZIONE VIA B.CARACCIOLO - VINCOLO SPESA CAP.255261		AVANZO NON MOVIMENTATO NELL'ESERCIZIO 2023	12.637,70	0,00	0,00	0,00	0,00	0,00	0,00	0,00	12.637,70
555262/0	DIREZIONE X MUNICIPALITA - MUTUO PER RIQUALIFICAZIONE ED ARREDO URBANO II TRATTO V.LE CAMPI FLEGREI COMPRESO TRA VIA ASCANIO E LA STAZIONE METROPOLITANA - VINCOLO SPESA CAP.255262		AVANZO NON MOVIMENTATO NELL'ESERCIZIO 2023	4.636,66	0,00	0,00	0,00	0,00	0,00	0,00	0,00	4.636,66
555269/0	DIREZIONE II MUNICIPALITA - MUTUO PER ARREDO URBANO PIAZZA MASANIELLO - VINCOLO SPESA CAP.255269		AVANZO NON MOVIMENTATO NELL'ESERCIZIO 2023	22.604,28	0,00	0,00	0,00	0,00	0,00	0,00	0,00	22.604,28
555270/0	DIREZIONE V MUNICIPALITA - MUTUO PER MANUTENZIONE STRAORDINARIA VIA CILEA - VINCOLO SPESA CAP. 255270		AVANZO NON MOVIMENTATO NELL'ESERCIZIO 2023	166.860,09	0,00	0,00	0,00	0,00	0,00	0,00	0,00	166.860,09
555271/0	DIREZIONE VI MUNICIPALITA - MUTUO PER RIQUALIFICAZIONE ED		DA CAPITOLO 36024/5	271,86	0,00	0,00	0,00	0,00	-11.217,22	0,00	0,00	11.489,08

ELENCO ANALITICO DELLE RISORSE VINCOLATE NEL RISULTATO DI AMMINISTRAZIONE (*)
2023

Capitolo di entrata	Descrizione	Capitolo di spesa	Descrizione	Risorse vincolate nel risultato di amministrazione al 1/1/2023[1]	Risorse vincolate applicate al bilancio dell'esercizio 2023	Entrate vincolate accertate nell'esercizio 2023	Impegni esercizio 2023 finanziati da entrate vincolate accertate nell'esercizio o da quote vincolate del risultato di amministrazione	Fondo pluriennale vincolato al 31/12/2023 finanziato da entrate vincolate accertate nell'esercizio o da quote vincolate del risultato di amministrazione	Cancellazione di residui attivi vincolati[2] o eliminazione del vincolo su quote del risultato di amministrazione (+) e cancellazione di residui passivi finanziati da risorse vincolate (-) (gestione dei residui)	Cancellazione nell'esercizio 2023 di impegni finanziati dal fondo pluriennale vincolato dopo l'approvazione del rendiconto dell'esercizio 2022 non reimpegnati nell'esercizio 2023	Risorse vincolate nel bilancio al 31/12/2023	Risorse vincolate nel risultato di amministrazione al 31/12/2023
				(a)	*(b)*	*(c)*	*(d)*	*(e)*	*(f)*	*(g)*	*(h)=(b)+(c)-(d) -(e)+(g)*	*(i)=(a)+(c) -(d)-(e)-(f)+(g)*
	ARREDO UBANO VIA M.POMILIO VIA LAGO DI SCANNO VIA DE MEIS VIA B.LONGO TRATTO COMPRESO TRA VIA DE MEIS E VIA MASTELLONE - VINCOLO SPESA CAP. 255271											
555273/0	MUTUO PER ADEGUAMENTO SEDE DELLA POLIZIA LOCALE VIA POERIO - VINCOLO SPESA CAP.255273 -		AVANZO NON MOVIMENTATO NELL'ESERCIZIO 2023	8.514,26	0,00	0,00	0,00	0,00	0,00	0,00	0,00	8.514,26
555274/0	MUTUO PER ARREDO URBANO VIA TORELLI, LARGO DEL VASTO A CHIAIA, VIA NISCO, VICO DEL VASTO A CHIAIA, SALITA VETRIERA, VIA BAUSAN, VIA FILANGIERI, VIA DEI MILLE E VIA COLONNA - VINCOLO SPESA CAP.255274 -		AVANZO NON MOVIMENTATO NELL'ESERCIZIO 2023	17.498,77	0,00	0,00	0,00	0,00	0,00	0,00	0,00	17.498,77
555276/0	MUTUO PER SISTEMAZIONE E RIQUALIFICAZIONE BELVEDERE MONTE ECHIA E REALIZZAZIONE IMPIANTO ELEVATORE - VINCOLO SPESA CAP.255276 ANNO 2006 -		AVANZO NON MOVIMENTATO NELL'ESERCIZIO 2023	15.000,00	0,00	0,00	0,00	0,00	0,00	0,00	0,00	15.000,00
555278/0	MUTUO PER RICONFIGURAZIONE VIA REPUBBLICHE MARINARE - VINCOLO SPESA CAP.255278 -		AVANZO NON MOVIMENTATO NELL'ESERCIZIO 2023	495.695,12	0,00	0,00	0,00	0,00	0,00	0,00	0,00	495.695,12

Allegato a/2) Risultato di amministrazione - quote vincolate

ELENCO ANALITICO DELLE RISORSE VINCOLATE NEL RISULTATO DI AMMINISTRAZIONE (*)
2023

Capitolo di entrata	Descrizione	Capitolo di spesa	Descrizione	Risorse vincolate nel risultato di amministrazione al 1/1/2023[1]	Risorse vincolate applicate al bilancio dell'esercizio 2023	Entrate vincolate accertate nell'esercizio 2023	Impegni esercizio 2023 finanziati da entrate vincolate accertate nell'esercizio o da quote vincolate del risultato di amministrazione	Fondo pluriennale vincolato al 31/12/2023 finanziato da entrate vincolate accertate nell'esercizio o da quote vincolate del risultato di amministrazione	Cancellazione di residui attivi vincolati[2] o eliminazione del vincolo su quote del risultato di amministrazione (+) e cancellazione di residui passivi finanziati da risorse vincolate (-) (gestione dei residui)	Cancellazione nell'esercizio 2023 di impegni finanziati dal fondo pluriennale vincolato dopo l'approvazione del rendiconto dell'esercizio 2022 non reimpegnati nell'esercizio 2023	Risorse vincolate nel bilancio al 31/12/2023	Risorse vincolate nel risultato di amministrazione al 31/12/2023
				(a)	*(b)*	*(c)*	*(d)*	*(e)*	*(f)*	*(g)*	*(h)=(b)+(c)-(d) -(e)+(g)*	*(i)=(a)+(c) -(d)-(e)-(f)+(g)*
555279/0	MUTUO PER ARREDO URBANO VIA FORIA TRATTO TRA VIA M.TENORE E VIA DUOMO - VINCOLO SPESA CAP.255279 -		AVANZO NON MOVIMENTATO NELL'ESERCIZIO 2023	757.868,67	0,00	0,00	0,00	0,00	0,00	0,00	0,00	757.868,67
556273/0	MUTUO PER AMPLIAMENTO CIMITERO DI MIANO - VINCOLO SPESA CAP.256273		AVANZO NON MOVIMENTATO NELL'ESERCIZIO 2023	39.547,63	0,00	0,00	0,00	0,00	0,00	0,00	0,00	39.547,63
590800/0	MUTUO PER CASA DI RIPOSO PER ANZIANI IN VIA CRISTALLINI - SPESA CAPITOLO 290800 -		AVANZO NON MOVIMENTATO NELL'ESERCIZIO 2023	19.466,26	0,00	0,00	0,00	0,00	0,00	0,00	0,00	19.466,26
	da cap 500830	200830/0	MANUTENZIONE STRAORDINARIA PARCHI E GIARDINI VIA NICOLARDI - FINANZ. MUTUO CAP. 500830	0,00	0,00	0,00	0,00	0,00	-313.972,59	0,00	0,00	313.972,59
	DA CAPITOLO ENTRATA 405047/405048	240004/0	MANUTENZIONE STRAORDINARIA ALLA FUNICOLARE DI CHIAIA - ENTRATA CAPP.405047/405048	0,00	0,00	0,00	0,00	0,00	-7.606,15	0,00	0,00	7.606,15
	DA CAP 542426	242426/1	INTERVENTI PER L ACCESSIBILITA ALLA STAZIONE DI PISCINOLA DELLA LINEA METROPOLITANA 1 ALIFANA - RIQUALIFICAZIONE DELLA VIABILITA DEL RIONE IACP E URBANA DI VIA BOSCO DI CAPODIMONTE VIA C.PRISCO E VIA S.MARIA DELLE	365.720,18	0,00	0,00	0,00	0,00	-30,00	0,00	0,00	365.750,18

ELENCO ANALITICO DELLE RISORSE VINCOLATE NEL RISULTATO DI AMMINISTRAZIONE (*)
2023

Capitolo di entrata	Descrizione	Capitolo di spesa	Descrizione	Risorse vincolate nel risultato di amministrazione al 1/1/2023[1]	Risorse vincolate applicate al bilancio dell'esercizio 2023	Entrate vincolate accertate nell'esercizio 2023	Impegni esercizio 2023 finanziati da entrate vincolate accertate nell'esercizio o da quote vincolate del risultato di amministrazione	Fondo pluriennale vincolato al 31/12/2023 finanziato da entrate vincolate accertate nell'esercizio o da quote vincolate del risultato di amministrazione	Cancellazione di residui attivi vincolati[2] o eliminazione del vincolo su quote del risultato di amministrazione (+) e cancellazione di residui passivi finanziati da risorse vincolate (-) (gestione dei residui)	Cancellazione nell'esercizio 2023 di impegni finanziati dal fondo pluriennale vincolato dopo l'approvazione del rendiconto dell'esercizio 2022 non reimpegnati nell'esercizio 2023	Risorse vincolate nel bilancio al 31/12/2023	Risorse vincolate nel risultato di amministrazione al 31/12/2023
				(a)	*(b)*	*(c)*	*(d)*	*(e)*	*(f)*	*(g)*	*(h)=(b)+(c)-(d) -(e)+(g)*	*(i)=(a)+(c) -(d)-(e)-(f)+(g)*
			GRAZIE - ENTRATA CAP.405047/405048 (									
	DA CAPITOLO 980	249150/1	APPLICAZIONE AVANZO VINCOLATO DA MUTUI STIPULATI IN ANNUALITA PRECEDENTI PER ACQUISTO PROPRIETA DEI SUOLI ADIACENTI ALLA STAZIONE BAYARD - PROVENIENZA FONDI ANNO 2006 - CAP.E.1/904	263.967,75	263.967,75	0,00	0,00	263.967,75	0,00	0,00	0,00	0,00
	DA CAP 536005 E 555002	249150/1	APPLICAZIONE AVANZO VINCOLATO DA MUTUI STIPULATI IN ANNUALITA PRECEDENTI PER ACQUISTO PROPRIETA DEI SUOLI ADIACENTI ALLA STAZIONE BAYARD - PROVENIENZA FONDI ANNO 2006 - CAP.E.1/904	1.028.035,10	1.028.035,10	0,00	0,00	1.028.035,10	0,00	0,00	0,00	0,00
	DA CAP 536005 E 555002	255002/1	MANUTENZIONE STRAORDINARIA IMMOBILI A REDDITO - (ANNI PRECEDENTI FINANZ.MUTUO ENTRATA CAP. 536005)	10.131.879,90	0,00	0,00	0,00	0,00	1.853,73	0,00	0,00	10.130.026,17
	DA CAPITOLO ENTRATA 3298	255271/0	DIREZIONE VI MUNICIPALITA - RIQUALIFICAZIONE ED ARREDO URBANO VIA M.POMILIO VIA LAGO DI SCANNO VIA DE MEIS VIA B.LONGO TRATTO COMPRESO TRA VIA DE MEIS E VIA	308.116,29	0,00	0,00	0,00	0,00	-375.964,11	0,00	0,00	684.080,40

ELENCO ANALITICO DELLE RISORSE VINCOLATE NEL RISULTATO DI AMMINISTRAZIONE (*)
2023

Capitolo di entrata	Descrizione	Capitolo di spesa	Descrizione	Risorse vincolate nel risultato di amministrazione al 1/1/2023[1]	Risorse vincolate applicate al bilancio dell'esercizio 2023	Entrate vincolate accertate nell'esercizio 2023	Impegni esercizio 2023 finanziati da entrate vincolate accertate nell'esercizio o da quote vincolate del risultato di amministrazione	Fondo pluriennale vincolato al 31/12/2023 finanziato da entrate vincolate accertate nell'esercizio o da quote vincolate del risultato di amministrazione	Cancellazione di residui attivi vincolati[2] o eliminazione del vincolo su quote del risultato di amministrazione (+) e cancellazione di residui passivi finanziati da risorse vincolate (-) (gestione dei residui)	Cancellazione nell'esercizio 2023 di impegni finanziati dal fondo pluriennale vincolato dopo l'approvazione del rendiconto dell'esercizio 2022 non reimpegnati nell'esercizio 2023	Risorse vincolate nel bilancio al 31/12/2023	Risorse vincolate nel risultato di amministrazione al 31/12/2023
				(a)	*(b)*	*(c)*	*(d)*	*(e)*	*(f)*	*(g)*	*(h)=(b)+(c)-(d) -(e)+(g)*	*(i)=(a)+(c) -(d)-(e)-(f)+(g)*
			MASTELLONE - FINANZ.MUTUO ENTRATA CAP.555271									
	DA CAPITOLO ENTRATA 500370		AVANZO NON MOVIMENTATO NELL'ESERCIZIO 2023	737,91	0,00	0,00	0,00	0,00	0,00	0,00	0,00	737,91
	DA CAPITOLO ENTRATA 500381		AVANZO NON MOVIMENTATO NELL'ESERCIZIO 2023	60.763,39	0,00	0,00	0,00	0,00	0,00	0,00	0,00	60.763,39
	DA CAPITOLO ENTRATA 500840		AVANZO NON MOVIMENTATO NELL'ESERCIZIO 2023	2.100,83	0,00	0,00	0,00	0,00	0,00	0,00	0,00	2.100,83
	DA CAPITOLO ENTRTA 501511		AVANZO NON MOVIMENTATO NELL'ESERCIZIO 2023	688,44	0,00	0,00	0,00	0,00	0,00	0,00	0,00	688,44
	DA CAPITOLO ENTRATA 501520		AVANZO NON MOVIMENTATO NELL'ESERCIZIO 2023	12.289,43	0,00	0,00	0,00	0,00	0,00	0,00	0,00	12.289,43
	DA CAPITOLO DI ENTRATA 552020		AVANZO NON MOVIMENTATO NELL'ESERCIZIO 2023	152,79	0,00	0,00	0,00	0,00	0,00	0,00	0,00	152,79
	DA CAPITOLO DI ENTRATA 3298/555002		AVANZO NON MOVIMENTATO NELL'ESERCIZIO 2023	25.042,28	0,00	0,00	0,00	0,00	0,00	0,00	0,00	25.042,28
	DA CAPITOLO DI ENTRATA 4340/504000		AVANZO NON MOVIMENTATO NELL'ESERCIZIO 2023	30,00	0,00	0,00	0,00	0,00	0,00	0,00	0,00	30,00
	DA CAPITOLO DI ENTRATA 536005/403105		AVANZO NON MOVIMENTATO NELL'ESERCIZIO 2023	1.179.782,33	0,00	0,00	0,00	0,00	0,00	0,00	0,00	1.179.782,33
	DA CAPITOLO DI ENTRATA 536005/555055/		AVANZO NON MOVIMENTATO NELL'ESERCIZIO 2023	18.612,00	0,00	0,00	0,00	0,00	0,00	0,00	0,00	18.612,00
	DA CAPITOLO DI ENTRATA 536005/ANNI PREGRESSI 501801		AVANZO NON MOVIMENTATO NELL'ESERCIZIO 2023	13.853,36	0,00	0,00	0,00	0,00	0,00	0,00	0,00	13.853,36
	DA CAPITOLO DI ENTRATA 536005/ANNO 2003		AVANZO NON MOVIMENTATO NELL'ESERCIZIO 2023	15.817,35	0,00	0,00	0,00	0,00	0,00	0,00	0,00	15.817,35

ELENCO ANALITICO DELLE RISORSE VINCOLATE NEL RISULTATO DI AMMINISTRAZIONE (*)
2023

Capitolo di entrata	Descrizione	Capitolo di spesa	Descrizione	Risorse vincolate nel risultato di amministrazione al 1/1/2023[1]	Risorse vincolate applicate al bilancio dell'esercizio 2023	Entrate vincolate accertate nell'esercizio 2023	Impegni esercizio 2023 finanziati da entrate vincolate accertate nell'esercizio o da quote vincolate del risultato di amministrazione	Fondo pluriennale vincolato al 31/12/2023 finanziato da entrate vincolate accertate nell'esercizio o da quote vincolate del risultato di amministrazione	Cancellazione di residui attivi vincolati[2] o eliminazione del vincolo su quote del risultato di amministrazione (+) e cancellazione di residui passivi finanziati da risorse vincolate (-) (gestione dei residui)	Cancellazione nell'esercizio 2023 di impegni finanziati dal fondo pluriennale vincolato dopo l'approvazione del rendiconto dell'esercizio 2022 non reimpegnati nell'esercizio 2023	Risorse vincolate nel bilancio al 31/12/2023	Risorse vincolate nel risultato di amministrazione al 31/12/2023
				(a)	*(b)*	*(c)*	*(d)*	*(e)*	*(f)*	*(g)*	*(h)=(b)+(c)-(d) -(e)+(g)*	*(i)=(a)+(c) -(d)-(e)-(f)+(g)*
	500810											
	AVANZO VINCOLATO DA RENDICONTO 2012		AVANZO NON MOVIMENTATO NELL'ESERCIZIO 2023	208.092,07	0,00	0,00	0,00	0,00	0,00	0,00	0,00	208.092,07
	MUTUI		VARI CAPITOLI DI SPESA	5.558.031,50	0,00	0,00	0,00	0,00	-310.253,28	0,00	0,00	5.868.284,78
	BOND		VARI CAPITOLI DI SPESA	3.352.438,37	2.328.035,05	0,00	1.560.420,70	693.218,20	-1.319,51	0,00	74.396,15	1.100.118,98
	CAPITOLO 1013		VARI CAPITOLO DI SPESA	2.249.871,16	434.451,29	0,00	0,00	434.451,29	-32.252,48	0,00	0,00	1.847.672,35
	DA CAPITOLO ENTRATA 1009		AVANZO NON MOVIMENTATO NELL'ESERCIZIO 2023	14.502,94	0,00	0,00	0,00	0,00	0,00	0,00	0,00	14.502,94
	DA CAPITOLO ENTRATA 405059		AVANZO NON MOVIMENTATO NELL'ESERCIZIO 2023	533.816,29	0,00	0,00	0,00	0,00	0,00	0,00	0,00	533.816,29
	DA CAPITOLO ENTRATA 4372		AVANZO NON MOVIMENTATO NELL'ESERCIZIO 2023	69.751,34	0,00	0,00	0,00	0,00	0,00	0,00	0,00	69.751,34
	DA CAPITOLO ENTRATA 4400		AVANZO NON MOVIMENTATO NELL'ESERCIZIO 2023	551.791,55	0,00	0,00	0,00	0,00	0,00	0,00	0,00	551.791,55
	DA CAPITOLO ENTRATA 4403		AVANZO NON MOVIMENTATO NELL'ESERCIZIO 2023	1.052,06	0,00	0,00	0,00	0,00	0,00	0,00	0,00	1.052,06
	DA CAPITOLO ENTRATA 4499		AVANZO NON MOVIMENTATO NELL'ESERCIZIO 2023	23.993,93	0,00	0,00	0,00	0,00	0,00	0,00	0,00	23.993,93
	DA CAPITOLO ENTRATA 4511		AVANZO NON MOVIMENTATO NELL'ESERCIZIO 2023	55.978,93	0,00	0,00	0,00	0,00	0,00	0,00	0,00	55.978,93
	DA CAPITOLO ENTRATA 4513		AVANZO NON MOVIMENTATO NELL'ESERCIZIO 2023	6.593,44	0,00	0,00	0,00	0,00	0,00	0,00	0,00	6.593,44
	DA CAPITOLO ENTRATA 4514/2		AVANZO NON MOVIMENTATO NELL'ESERCIZIO 2023	9.750,06	0,00	0,00	0,00	0,00	0,00	0,00	0,00	9.750,06
	DA CAPITOLO		AVANZO NON	58.376,10	0,00	0,00	0,00	0,00	0,00	0,00	0,00	58.376,10

ELENCO ANALITICO DELLE RISORSE VINCOLATE NEL RISULTATO DI AMMINISTRAZIONE (*)
2023

Capitolo di entrata	Descrizione	Capitolo di spesa	Descrizione	Risorse vincolate nel risultato di amministrazione al 1/1/2023[1]	Risorse vincolate applicate al bilancio dell'esercizio 2023	Entrate vincolate accertate nell'esercizio 2023	Impegni esercizio 2023 finanziati da entrate vincolate accertate nell'esercizio o da quote vincolate del risultato di amministrazione	Fondo pluriennale vincolato al 31/12/2023 finanziato da entrate vincolate accertate nell'esercizio o da quote vincolate del risultato di amministrazione	Cancellazione di residui attivi vincolati[2] o eliminazione del vincolo su quote del risultato di amministrazione (+) e cancellazione di residui passivi finanziati da risorse vincolate (-) (gestione dei residui)	Cancellazione nell'esercizio 2023 di impegni finanziati dal fondo pluriennale vincolato dopo l'approvazione del rendiconto dell'esercizio 2022 non reimpegnati nell'esercizio 2023	Risorse vincolate nel bilancio al 31/12/2023	Risorse vincolate nel risultato di amministrazione al 31/12/2023
				(a)	*(b)*	*(c)*	*(d)*	*(e)*	*(f)*	*(g)*	*(h)=(b)+(c)-(d) -(e)+(g)*	*(i)=(a)+(c) -(d)-(e)-(f)+(g)*
	ENTRATA 4514		MOVIMENTATO NELL'ESERCIZIO 2023									
	DA CAPITOLO ENTRATA 4515		AVANZO NON MOVIMENTATO NELL'ESERCIZIO 2023	2.964,38	0,00	0,00	0,00	0,00	0,00	0,00	0,00	2.964,38
	DA CAPITOLO ENTRATA 4517		AVANZO NON MOVIMENTATO NELL'ESERCIZIO 2023	4.157,69	0,00	0,00	0,00	0,00	0,00	0,00	0,00	4.157,69
	DA CAPITOLO ENTRATA 4518		AVANZO NON MOVIMENTATO NELL'ESERCIZIO 2023	8,27	0,00	0,00	0,00	0,00	0,00	0,00	0,00	8,27
	DA CAPITOLO ENTRATA 4522		AVANZO NON MOVIMENTATO NELL ESERCIZIO 2023	6.197,47	0,00	0,00	0,00	0,00	0,00	0,00	0,00	6.197,47
	DA CAPITOLO ENTRATA 4523/3		AVANZO NON MOVIMENTATO NELL'ESERCIZIO 2023	9.435,33	0,00	0,00	0,00	0,00	0,00	0,00	0,00	9.435,33
	DA CAPITOLO ENTRATA 4523		AVANZO NON MOVIMENTATO NELL'ESERCIZIO 2023	59.985,87	0,00	0,00	0,00	0,00	0,00	0,00	0,00	59.985,87
	DA CAPITOLO ENTRATA 4536/2		AVANZO NON MOVIMENTATO NELL'ESERCIZIO 2023	3.229,66	0,00	0,00	0,00	0,00	0,00	0,00	0,00	3.229,66
	DA CAPITOLO ENTRATA 4536		AVANZO NON MOVIMENTATO NELL'ESERCIZIO 2023	517.063,02	0,00	0,00	0,00	0,00	0,00	0,00	0,00	517.063,02
	DA CAPITOLO ENTRATA 4561		AVANZO NON MOVIMENTATO NELL'ESERCIZIO 2023	5.547,34	0,00	0,00	0,00	0,00	0,00	0,00	0,00	5.547,34
	DA CAPITOLO ENTRATA 4618/8		AVANZO NON MOVIMENTATO NELL'ESERCIZIO 2023	4.400,00	0,00	0,00	0,00	0,00	0,00	0,00	0,00	4.400,00
	DA CAPITOLO ENTRATA 4618		AVANZO NON MOVIMENTATO NELL'ESERCIZIO 2023	157.044,08	0,00	0,00	0,00	0,00	0,00	0,00	0,00	157.044,08
	DA CAPITOLO ENTRATA 4620		AVANZO NON MOVIMENTATO NELL'ESERCIZIO 2023	30.538,00	0,00	0,00	0,00	0,00	0,00	0,00	0,00	30.538,00

Allegato a/2) Risultato di amministrazione - quote vincolate

ELENCO ANALITICO DELLE RISORSE VINCOLATE NEL RISULTATO DI AMMINISTRAZIONE (*)
2023

Capitolo di entrata	Descrizione	Capitolo di spesa	Descrizione	Risorse vincolate nel risultato di amministrazione al 1/1/2023[1]	Risorse vincolate applicate al bilancio dell'esercizio 2023	Entrate vincolate accertate nell'esercizio 2023	Impegni esercizio 2023 finanziati da entrate vincolate accertate nell'esercizio o da quote vincolate del risultato di amministrazione	Fondo pluriennale vincolato al 31/12/2023 finanziato da entrate vincolate accertate nell'esercizio o da quote vincolate del risultato di amministrazione	Cancellazione di residui attivi vincolati[2] o eliminazione del vincolo su quote del risultato di amministrazione (+) e cancellazione di residui passivi finanziati da risorse vincolate (-) (gestione dei residui)	Cancellazione nell'esercizio 2023 di impegni finanziati dal fondo pluriennale vincolato dopo l'approvazione del rendiconto dell'esercizio 2022 non reimpegnati nell'esercizio 2023	Risorse vincolate nel bilancio al 31/12/2023	Risorse vincolate nel risultato di amministrazione al 31/12/2023
				(a)	*(b)*	*(c)*	*(d)*	*(e)*	*(f)*	*(g)*	*(h)=(b)+(c)-(d) -(e)+(g)*	*(i)=(a)+(c) -(d)-(e)-(f)+(g)*
	DA CAPITOLO ENTRATA 4696		AVANZO NON MOVIMENTATO NELL'ESERCIZIO 2023	23.538,25	0,00	0,00	0,00	0,00	0,00	0,00	0,00	23.538,25
	DA CAPITOLO ENTRATA 4732		AVANZO NON MOVIMENTATO NELL'ESERCIZIO 2023	1.150,09	0,00	0,00	0,00	0,00	0,00	0,00	0,00	1.150,09
	DA CAPITOLO ENTRATA 4743		AVANZO NON MOVIMENTATO NELL'ESERCIZIO 2023	39.720,85	0,00	0,00	0,00	0,00	0,00	0,00	0,00	39.720,85
	DA CAPITOLO ENTRATA 4746		AVANZO NON MOVIMENTATO NELL'ESERCIZIO 2023	3.138,62	0,00	0,00	0,00	0,00	0,00	0,00	0,00	3.138,62
	DA CAPITOLO ENTRATA 4768		AVANZO NON MOVIMENTATO NELL'ESERCIZIO 2023	2.510,23	0,00	0,00	0,00	0,00	0,00	0,00	0,00	2.510,23
	DA CAPITOLO ENTRATA 500290		AVANZO NON MOVIMENTATO NELL'ESERCIZIO 2023	5.558,18	0,00	0,00	0,00	0,00	0,00	0,00	0,00	5.558,18
	DA CAPITOLO ENTRATA 500301		AVANZO NON MOVIMENTATO NELL'ESERCIZIO 2023	681,09	0,00	0,00	0,00	0,00	0,00	0,00	0,00	681,09
	DA CAPITOLO ENTRATA 500311		AVANZO NON MOVIMENTATO NELL'ESERCIZIO 2023	38,89	0,00	0,00	0,00	0,00	0,00	0,00	0,00	38,89
Totale vincoli derivanti da finanziamenti (I/3)				**105.043.744,04**	**4.655.017,16**	**13.327.292,76**	**7.193.662,99**	**10.686.116,19**	**13.515.673,00**	**939.668,73**	**1.042.199,47**	**87.915.253,35**
Altri vincoli												
Totale altri vincoli (I/5)				**0,00**	**0,00**	**0,00**	**0,00**	**0,00**	**0,00**	**0,00**	**0,00**	**0,00**
TOTALE RISORSE VINCOLATE (I=I/1+I/2+I/3+I/4+I/5)				**705.742.295,28**	**150.753.521,34**	**612.087.676,96**	**378.737.440,27**	**198.297.488,20**	**36.070.027,23**	**14.728.598,40**	**200.534.868,23**	**719.453.614,94**
			Totale quote accantonate riguardanti le risorse vincolate da legge (m/1)								0,00	0,00
			Totale quote accantonate riguardanti le risorse vincolate da trasferimenti (m/2)								29.167,75	0,00
			Totale quote accantonate riguardanti le risorse vincolate da finanziamenti (m/3)								0,00	0,00
			Totale quote accantonate riguardanti le risorse vincolate dall'ente (m/4)								0,00	0,00

Allegato a/2) Risultato di amministrazione - quote vincolate

ELENCO ANALITICO DELLE RISORSE VINCOLATE NEL RISULTATO DI AMMINISTRAZIONE (*)
2023

Capitolo di entrata	Descrizione	Capitolo di spesa	Descrizione	Risorse vincolate nel risultato di amministrazione al 1/1/2023[1]	Risorse vincolate applicate al bilancio dell'esercizio 2023	Entrate vincolate accertate nell'esercizio 2023	Impegni esercizio 2023 finanziati da entrate vincolate accertate nell'esercizio o da quote vincolate del risultato di amministrazione	Fondo pluriennale vincolato al 31/12/2023 finanziato da entrate vincolate accertate nell'esercizio o da quote vincolate del risultato di amministrazione	Cancellazione di residui attivi vincolati[2] o eliminazione del vincolo su quote del risultato di amministrazione (+) e cancellazione di residui passivi finanziati da risorse vincolate (-) (gestione dei residui)	Cancellazione nell'esercizio 2023 di impegni finanziati dal fondo pluriennale vincolato dopo l'approvazione del rendiconto dell'esercizio 2022 non reimpegnati nell'esercizio 2023	Risorse vincolate nel bilancio al 31/12/2023	Risorse vincolate nel risultato di amministrazione al 31/12/2023
				(a)	*(b)*	*(c)*	*(d)*	*(e)*	*(f)*	*(g)*	*(h)=(b)+(c)-(d) -(e)+(g)*	*(i)=(a)+(c) -(d)-(e)-(f)+(g)*

Totale quote accantonate riguardanti le risorse vincolate da altro (m/5)	0,00	0,00
Totale quote accantonate riguardanti le risorse vincolate (m=m/1+m/2+m/3+m/4+m/5)	**29.167,75**	**0,00**
Totale risorse vincolate da legge al netto di quelle che sono state oggetto di accantonamenti (n/1=l/1-m/1)	25.893.117,94	37.658.522,72
Totale risorse vincolate da trasferimenti al netto di quelle che sono state oggetto di accantonamenti (n/2=l/2-m/2)	173.570.383,07	593.856.422,44
Totale risorse vincolate da finanziamenti al netto di quelle che sono state oggetto di accantonamenti (n/3=l/3-m/3)	1.042.199,47	87.915.253,35
Totale risorse vincolate dall'Ente al netto di quelle che sono state oggetto di accantonamenti (n/4=l/4-m/4)	0,00	23.416,43
Totale risorse vincolate da altro al netto di quelle che sono state oggetto di accantonamenti (n/5=l/5-m/5)	0,00	0,00
Totale risorse vincolate al netto di quelle che sono state oggetto di accantonamenti (n=l-m)	**200.505.700,48**	**719.453.614,94**

(*) Le modalità di compilazione delle singole voci del prospetto sono descritte nel paragrafo 13.7.2 del principio applicato della programmazione.
(1) In caso di revisione della composizione del risultato di amministrazione all'inizio dell'esercizio (vincolati, accantonati e destinati agli investimenti) i dati della colonna 1 possono non corrispondere con i dati dell'ultima colonna del prospetto a/1 del rendiconto dell'esercizio precedente.
(2) Esclusa la cancellazione di residui attivi non compresi nella quota vincolata del risultato di amministrazione dell'esercizio precedente (ad es. i residui attivi vincolati che hanno finanziato impegni).



Allegato a3)

Servizio Programmazione e Rendicontazione

RENDICONTO GESTIONE 2022

Elenco analitico delle risorse destinate agli investimenti

Allegato a/3) Risultato di amministrazione - quote destinate

ELENCO ANALITICO DELLE RISORSE DESTINATE AGLI INVESTIMENTI NEL RISULTATO DI AMMINISTRAZIONE (*) 2023

Capitolo di entrata	Descrizione	Capitolo di spesa	Descrizione	Risorse destinate agli investimenti al 1/1/2023[1]	Entrate destinate agli investimenti accertate nell'esercizio 2023	Impegni esercizio 2023 finanziati da entrate destinate accertate nell'esercizio o da quote destinate del risultato di amministrazione[2]	Fondo pluriennale vincolato al 31/12/2023 finanziato da entrate destinate accertate nell'esercizio o da quote destinate del risultato di amministrazione	Cancellazione di residui attivi costituiti da risorse destinate agli investimenti[3] o eliminazione della destinazione su quote del risultato di amministrazione (+) e cancellazione di residui passivi finanziati da risorse destinate agli investimenti (-) (gestione dei residui)	Risorse destinate agli investimenti al 31/12/2023
				(a)	*(b)*	*(c)*	*(d)*	*(e)*	*(f)=(a)+(b)-(c)-(d)-(e)*
TOTALE				**0,00**	**0,00**	**0,00**	**0,00**	**0,00**	**0,00**
			Totale quote accantonate nel risultato di amministrazione riguardanti le risorse destinate agli investimenti (g)						**0,00**
			Totale risorse destinate nel risultato di amministrazione al netto di quelle che sono state oggetto di accantonamenti (h = Totale f - g)						**0,00**

(*) Le modalità di compilazione delle singole voci del prospetto sono descritte nel paragrafo 13.7.3 del principio applicato della programmazione.
(1) In caso di revisione della composizione del risultato di amministrazione all'inizio dell'esercizio (vincolati, accantonati e destinati agli investimenti) i dati della colonna 1 possono non corrispondere con i dati dell'ultima colonna del prospetto a/1 del rendiconto dell'esercizio precedente
(2) Comprende le eventuali cancellazioni di impegni imputati all'esercizio N, finanziati dal fondo pluriennale vincolato costituito da risorse destinate agli investimenti, non reimpegnate nell'esercizio N, se la cancellazione è effettuata dopo l'approvazione del rendicontodell'esercizio N-1
(3) Esclusa la cancellazione di residui attivi non compresi nella quota del risultato di amministrazione dell'esercizio precedente destinata agli investimenti (ad es. i residui attivi destinati agli investimenti che hanno finanziato impegni).



Servizio Programmazione e Rendicontazione

All.b)

RENDICONTO GESTIONE 2023

COMPOSIZIONE FPV

Allegato b) al Rendiconto - Fondo pluriennale vincolato

COMPOSIZIONE PER MISSIONI E PROGRAMMI DEL FONDO PLURIENNALE VINCOLATO DELL'ESERCIZIO 2023

	MISSIONI E PROGRAMMI	Fondo pluriennale vincolato al 31 dicembre dell'esercizio 2022	Spese impegnate negli esercizi precedenti e imputate all'esercizio 2023 e coperte dal fondo pluriennale vincolato	Riaccertamento degli impegni imputati all'esercizio 2023 e finanziati dal FPV di cui alla lettera a) effettuato nel corso dell'esercizio 2023 (cd. economie di impegno)	Riaccertamento degli impegni finanziati dal FPV di cui alla lettera a) effettuato nel corso dell'esercizio 2023 su impegni imputati agli esercizi successivi a 2023 (cd. economie di impegno)	Quota del fondo pluriennale vincolato al 31 dicembre dell'esercizio 2022 rinviata all'esercizio 2024 e successivi	Spese impegnate nell'esercizio 2023 con imputazione all'esercizio 2024 e coperte dal fondo pluriennale vincolato	Spese impegnate nell'esercizio 2023 con imputazione all'esercizio 2025 e coperte dal fondo pluriennale vincolato	Spese impegante nell'esercizio 2023 con imputazione a esercizi successivi a quelli considerati nel bilancio pluriennale e coperte dal fondo pluriennale vincolato	Fondo pluriennale vincolato al 31 dicembre dell'esercizio 2023
		(a)	(b)	(x)	(y)	(c)=(a)-(b)-(x)-(y)	(d)	(e)	(f)	(g =(c)+(d)+((e)+(f)
1	***MISSIONE 1 - Servizi istituzionali, generali e di gestione***									
1	Organi istituzionali	0,00	0,00	0,00	0,00	0,00	635.109,56	0,00	0,00	635.109,56
2	Segreteria generale	0,00	0,00	0,00	0,00	0,00	0,00	0,00	0,00	0,00
3	Gestione economica, finanziaria, programmazione, provveditorato	3.311,47	3.311,47	0,00	0,00	0,00	24.999,99	0,00	0,00	24.999,99
4	Gestione delle entrate tributarie e servizi fiscali	0,00	0,00	0,00	0,00	0,00	0,00	0,00	0,00	0,00
5	Gestione dei beni demaniali e patrimoniali	25.921.806,51	6.032.326,15	2.999.580,43	0,00	16.889.899,93	48.843.181,09	0,00	0,00	65.733.081,02
6	Ufficio tecnico	582.098,84	144.510,65	2.150,00	0,00	435.438,19	25.000,00	0,00	0,00	460.438,19
7	Elezioni e consultazioni popolari - Anagrafe e stato civile	0,00	0,00	0,00	0,00	0,00	0,00	0,00	0,00	0,00
8	Statistica e sistemi informativi	0,00	0,00	0,00	0,00	0,00	2.075.234,92	0,00	0,00	2.075.234,92
9	Assistenza tecnico-amministrativa agli enti locali	0,00	0,00	0,00	0,00	0,00	0,00	0,00	0,00	0,00
10	Risorse umane	12.858.788,56	12.135.295,63	723.492,93	0,00	0,00	16.124.491,18	0,00	0,00	16.124.491,18
11	Altri servizi generali	689.540,30	687.745,36	440,74	0,00	1.354,20	287.425,64	0,00	0,00	288.779,84
	TOTALE MISSIONE 1 - Servizi istituzionali, generali e di gestione	**40.055.545,68**	**19.003.189,26**	**3.725.664,10**	**0,00**	**17.326.692,32**	**68.015.442,38**	**0,00**	**0,00**	**85.342.134,70**
2	***MISSIONE 2 - Giustizia***									
1	Uffici giudiziari	0,00	0,00	0,00	0,00	0,00	0,00	0,00	0,00	0,00
2	Casa circondariale e altri servizi	0,00	0,00	0,00	0,00	0,00	0,00	0,00	0,00	0,00
	TOTALE MISSIONE 2 - Giustizia	**0,00**	**0,00**	**0,00**	**0,00**	**0,00**	**0,00**	**0,00**	**0,00**	**0,00**
3	***MISSIONE 3 - Ordine pubblico e sicurezza***									
1	Polizia locale e amministrativa	159.239,18	88.240,17	0,00	0,00	70.999,01	1.188.229,30	0,00	0,00	1.259.228,31
2	Sistema integrato di sicurezza urbana	0,00	0,00	0,00	0,00	0,00	8.104,65	0,00	0,00	8.104,65
	TOTALE MISSIONE 3 - Ordine pubblico e sicurezza	**159.239,18**	**88.240,17**	**0,00**	**0,00**	**70.999,01**	**1.196.333,95**	**0,00**	**0,00**	**1.267.332,96**
4	***MISSIONE 4 - Istruzione e diritto allo studio***									
1	Istruzione prescolastica	5.046.124,75	3.728.495,72	1.174.557,67	0,00	143.071,36	6.167.051,54	0,00	0,00	6.310.122,90
2	Altri ordini di istruzione	6.695.641,25	5.562.155,53	24.244,52	0,00	1.109.241,20	7.978.377,13	0,00	0,00	9.087.618,33
4	Istruzione universitaria	0,00	0,00	0,00	0,00	0,00	0,00	0,00	0,00	0,00
5	Istruzione tecnica superiore	0,00	0,00	0,00	0,00	0,00	0,00	0,00	0,00	0,00
6	Servizi ausiliari all'istruzione	0,00	0,00	0,00	0,00	0,00	0,00	0,00	0,00	0,00
7	Diritto allo studio	0,00	0,00	0,00	0,00	0,00	0,00	0,00	0,00	0,00

Allegato b) al Rendiconto - Fondo pluriennale vincolato

COMPOSIZIONE PER MISSIONI E PROGRAMMI DEL FONDO PLURIENNALE VINCOLATO DELL'ESERCIZIO 2023

	MISSIONI E PROGRAMMI	Fondo pluriennale vincolato al 31 dicembre dell'esercizio 2022	Spese impegnate negli esercizi precedenti e imputate all'esercizio 2023 e coperte dal fondo pluriennale vincolato	Riaccertamento degli impegni imputati all'esercizio 2023 e finanziati dal FPV di cui alla lettera a) effettuato nel corso dell'esercizio 2023 (cd. economie di impegno)	Riaccertamento degli impegni finanziati dal FPV di cui alla lettera a) effettuato nel corso dell'esercizio 2023 su impegni imputati agli esercizi successivi a 2023 (cd. economie di impegno)	Quota del fondo pluriennale vincolato al 31 dicembre dell'esercizio 2022 rinviata all'esercizio 2024 e successivi	Spese impegnate nell'esercizio 2023 con imputazione all'esercizio 2024 e coperte dal fondo pluriennale vincolato	Spese impegnate nell'esercizio 2023 con imputazione all'esercizio 2025 e coperte dal fondo pluriennale vincolato	Spese impegante nell'esercizio 2023 con imputazione a esercizi successivi a quelli considerati nel bilancio pluriennale e coperte dal fondo pluriennale vincolato	Fondo pluriennale vincolato al 31 dicembre dell'esercizio 2023
		(a)	(b)	(x)	(y)	(c)=(a)-(b)-(x)-(y)	(d)	(e)	(f)	(g =(c)+(d)+((e)+(f)
	TOTALE MISSIONE 4 - Istruzione e diritto allo studio	**11.741.766,00**	**9.290.651,25**	**1.198.802,19**	**0,00**	**1.252.312,56**	**14.145.428,67**	**0,00**	**0,00**	**15.397.741,23**
5	***MISSIONE 5 - Tutela e valorizzazione dei beni e attività culturali***									
1	Valorizzazione dei beni di interesse storico	23.511.856,31	5.675.956,15	17.344.270,63	0,00	491.629,53	4.875.670,54	0,00	0,00	5.367.300,07
2	Attività culturali e interventi diversi nel settore culturale	376.288,50	49.917,19	1.322,39	0,00	325.048,92	693.519,39	0,00	0,00	1.018.568,31
	TOTALE MISSIONE 5 - Tutela e valorizzazione dei beni e attività culturali	**23.888.144,81**	**5.725.873,34**	**17.345.593,02**	**0,00**	**816.678,45**	**5.569.189,93**	**0,00**	**0,00**	**6.385.868,38**
6	***MISSIONE 6 - Politiche giovanili, sport e tempo libero***									
1	Sport e tempo libero	1.999.306,48	735.971,93	504.413,71	0,00	758.920,84	2.484.022,00	0,00	0,00	3.242.942,84
2	Giovani	857.081,63	676.379,45	78.447,61	0,00	102.254,57	0,00	0,00	0,00	102.254,57
	TOTALE MISSIONE 6 - Politiche giovanili, sport e tempo libero	**2.856.388,11**	**1.412.351,38**	**582.861,32**	**0,00**	**861.175,41**	**2.484.022,00**	**0,00**	**0,00**	**3.345.197,41**
7	***MISSIONE 7 - Turismo***									
1	Sviluppo e la valorizzazione del turismo	0,00	0,00	0,00	0,00	0,00	0,00	0,00	0,00	0,00
	TOTALE MISSIONE 7 - Turismo	**0,00**	**0,00**	**0,00**	**0,00**	**0,00**	**0,00**	**0,00**	**0,00**	**0,00**
8	***MISSIONE 8 - Assetto del territorio ed edilizia abitativa***									
1	Urbanistica e assetto del territorio	15.959.673,11	2.385.819,28	0,04	0,00	13.573.853,79	11.231.937,37	0,00	0,00	24.805.791,16
2	Edilizia residenziale pubblica e locale e piani di edilizia economico-popolare	29.846.014,98	3.937.061,58	5.310.541,53	0,00	20.598.411,87	18.424.664,55	0,00	0,00	39.023.076,42
	TOTALE MISSIONE 8 - Assetto del territorio ed edilizia abitativa	**45.805.688,09**	**6.322.880,86**	**5.310.541,57**	**0,00**	**34.172.265,66**	**29.656.601,92**	**0,00**	**0,00**	**63.828.867,58**
9	***MISSIONE 9 - Sviluppo sostenibile e tutela del territorio e dell'ambiente***									
1	Difesa del suolo	1.556.399,36	757.357,06	1.708,92	0,00	797.333,38	182.700,63	0,00	0,00	980.034,01
2	Tutela, valorizzazione e recupero ambientale	44.786.394,47	415.781,62	4.000.359,34	0,00	40.370.253,51	7.081.259,78	0,00	0,00	47.451.513,29
3	Rifiuti	1.770.151,96	768.003,64	352.782,51	0,00	649.365,81	1.713.457,48	0,00	0,00	2.362.823,29
4	Servizio idrico integrato	17.683.438,80	1.612.190,42	0,00	0,00	16.071.248,38	254.120,00	0,00	0,00	16.325.368,38
5	Aree protette, parchi naturali, protezione naturalistica e forestazione	351.598,55	294.064,84	1.650,00	0,00	55.883,71	474.560,07	0,00	0,00	530.443,78
6	Tutela e valorizzazione delle risorse idriche	140.278,30	66.811,45	8.158,75	0,00	65.308,10	0,00	0,00	0,00	65.308,10
7	Sviluppo sostenibile territorio montano piccoli Comuni	0,00	0,00	0,00	0,00	0,00	0,00	0,00	0,00	0,00
8	Qualità dell'aria e riduzione dell'inquinamento	424.782,78	403.322,50	11.972,40	0,00	9.487,88	4.482,68	0,00	0,00	13.970,56
	TOTALE MISSIONE 9 - Sviluppo sostenibile e tutela del territorio e dell'ambiente	**66.713.044,22**	**4.317.531,53**	**4.376.631,92**	**0,00**	**58.018.880,77**	**9.710.580,64**	**0,00**	**0,00**	**67.729.461,41**
10	***MISSIONE 10 - Trasporti e diritto alla mobilità***									
1	Trasporto ferroviario	0,00	0,00	0,00	0,00	0,00	0,00	0,00	0,00	0,00

Allegato b) al Rendiconto - Fondo pluriennale vincolato

COMPOSIZIONE PER MISSIONI E PROGRAMMI DEL FONDO PLURIENNALE VINCOLATO DELL'ESERCIZIO 2023

	MISSIONI E PROGRAMMI	Fondo pluriennale vincolato al 31 dicembre dell'esercizio 2022	Spese impegnate negli esercizi precedenti e imputate all'esercizio 2023 e coperte dal fondo pluriennale vincolato	Riaccertamento degli impegni imputati all'esercizio 2023 e finanziati dal FPV di cui alla lettera a) effettuato nel corso dell'esercizio 2023 (cd. economie di impegno)	Riaccertamento degli impegni finanziati dal FPV di cui alla lettera a) effettuato nel corso dell'esercizio 2023 su impegni imputati agli esercizi successivi a 2023 (cd. economie di impegno)	Quota del fondo pluriennale vincolato al 31 dicembre dell'esercizio 2022 rinviata all'esercizio 2024 e successivi	Spese impegnate nell'esercizio 2023 con imputazione all'esercizio 2024 e coperte dal fondo pluriennale vincolato	Spese impegnate nell'esercizio 2023 con imputazione all'esercizio 2025 e coperte dal fondo pluriennale vincolato	Spese impegante nell'esercizio 2023 con imputazione a esercizi successivi a quelli considerati nel bilancio pluriennale e coperte dal fondo pluriennale vincolato	Fondo pluriennale vincolato al 31 dicembre dell'esercizio 2023
		(a)	(b)	(x)	(y)	(c)=(a)-(b)-(x)-(y)	(d)	(e)	(f)	(g =(c)+(d)+((e)+(f)
2	Trasporto pubblico locale	215.192.085,36	61.145.425,17	154.900,69	0,00	153.891.759,50	45.623.354,91	0,00	0,00	199.515.114,41
3	Trasporto per vie d'acqua	0,00	0,00	0,00	0,00	0,00	0,00	0,00	0,00	0,00
4	Altre modalità di trasporto	7.640.105,79	973.845,43	0,00	0,00	6.666.260,36	0,00	0,00	0,00	6.666.260,36
5	Viabilità e infrastrutture stradali	255.778.053,19	28.313.151,14	1.599.183,52	0,00	225.865.718,53	2.626.225,49	0,00	0,00	228.491.944,02
	TOTALE MISSIONE 10 - Trasporti e diritto alla mobilità	**478.610.244,34**	**90.432.421,74**	**1.754.084,21**	**0,00**	**386.423.738,39**	**48.249.580,40**	**0,00**	**0,00**	**434.673.318,79**
11	***MISSIONE 11 - Soccorso civile***									
1	Sistema di protezione civile	0,00	0,00	0,00	0,00	0,00	83.203,53	0,00	0,00	83.203,53
2	Interventi a seguito di calamità naturali	0,00	0,00	0,00	0,00	0,00	0,00	0,00	0,00	0,00
	TOTALE MISSIONE 11 - Soccorso civile	**0,00**	**0,00**	**0,00**	**0,00**	**0,00**	**83.203,53**	**0,00**	**0,00**	**83.203,53**
12	***MISSIONE 12 - Diritti sociali, politiche sociali e famiglia***									
1	Interventi per l'infanzia e i minori e per asili nido	1.749.534,92	1.542.693,03	130.417,68	0,00	76.424,21	24.777.887,33	0,00	0,00	24.854.311,54
2	Interventi per la disabilità	2.412.000,00	2.412.000,00	0,00	0,00	0,00	93.250,00	0,00	0,00	93.250,00
3	Interventi per gli anziani	0,00	0,00	0,00	0,00	0,00	0,00	0,00	0,00	0,00
4	Interventi per i soggetti a rischio di esclusione sociale	16.178.993,68	10.968.093,88	363.820,79	0,00	4.847.079,01	3.356.197,88	2.257.054,95	1.531.400,49	11.991.732,33
5	Interventi per le famiglie	0,00	0,00	0,00	0,00	0,00	0,00	0,00	0,00	0,00
6	Interventi per il diritto alla casa	0,00	0,00	0,00	0,00	0,00	0,00	0,00	0,00	0,00
7	Programmazione e governo della rete dei servizi sociosanitari e sociali	4.701.472,21	4.182.708,60	64.016,21	0,00	454.747,40	775.732,68	0,00	0,00	1.230.480,08
8	Cooperazione e associazionismo	0,00	0,00	0,00	0,00	0,00	0,00	0,00	0,00	0,00
9	Servizio necroscopico e cimiteriale	0,00	0,00	0,00	0,00	0,00	0,00	0,00	0,00	0,00
	TOTALE MISSIONE 12 - Diritti sociali, politiche sociali e famiglia	**25.042.000,81**	**19.105.495,51**	**558.254,68**	**0,00**	**5.378.250,62**	**29.003.067,89**	**2.257.054,95**	**1.531.400,49**	**38.169.773,95**
13	***MISSIONE 13 - Tutela della salute***									
7	Ulteriori spese in materia sanitaria	0,00	0,00	0,00	0,00	0,00	0,00	0,00	0,00	0,00
	TOTALE MISSIONE 13 - Tutela della salute	**0,00**	**0,00**	**0,00**	**0,00**	**0,00**	**0,00**	**0,00**	**0,00**	**0,00**
14	***MISSIONE 14 - Sviluppo economico e competitività***									
1	Industria, PMI e Artigianato	0,00	0,00	0,00	0,00	0,00	0,00	0,00	0,00	0,00
2	Commercio - reti distributive - tutela dei consumatori	0,00	0,00	0,00	0,00	0,00	0,00	0,00	0,00	0,00
3	Ricerca e innovazione	0,00	0,00	0,00	0,00	0,00	9.319,88	0,00	0,00	9.319,88
4	Reti e altri servizi di pubblica utilità	0,00	0,00	0,00	0,00	0,00	0,00	0,00	0,00	0,00
	TOTALE MISSIONE 14 - Sviluppo economico e competitività	**0,00**	**0,00**	**0,00**	**0,00**	**0,00**	**9.319,88**	**0,00**	**0,00**	**9.319,88**

Allegato b) al Rendiconto - Fondo pluriennale vincolato

COMPOSIZIONE PER MISSIONI E PROGRAMMI DEL FONDO PLURIENNALE VINCOLATO DELL'ESERCIZIO 2023

	MISSIONI E PROGRAMMI	Fondo pluriennale vincolato al 31 dicembre dell'esercizio 2022	Spese impegnate negli esercizi precedenti e imputate all'esercizio 2023 e coperte dal fondo pluriennale vincolato	Riaccertamento degli impegni imputati all'esercizio 2023 e finanziati dal FPV di cui alla lettera a) effettuato nel corso dell'esercizio 2023 (cd. economie di impegno)	Riaccertamento degli impegni finanziati dal FPV di cui alla lettera a) effettuato nel corso dell'esercizio 2023 su impegni imputati agli esercizi successivi a 2023 (cd. economie di impegno)	Quota del fondo pluriennale vincolato al 31 dicembre dell'esercizio 2022 rinviata all'esercizio 2024 e successivi	Spese impegnate nell'esercizio 2023 con imputazione all'esercizio 2024 e coperte dal fondo pluriennale vincolato	Spese impegnate nell'esercizio 2023 con imputazione all'esercizio 2025 e coperte dal fondo pluriennale vincolato	Spese impegante nell'esercizio 2023 con imputazione a esercizi successivi a quelli considerati nel bilancio pluriennale e coperte dal fondo pluriennale vincolato	Fondo pluriennale vincolato al 31 dicembre dell'esercizio 2023
		(a)	(b)	(x)	(y)	(c)=(a)-(b)-(x)-(y)	(d)	(e)	(f)	(g =(c)+(d)+((e)+(f)
15	***MISSIONE 15 - Politiche per il lavoro e la formazione professionale***									
1	Servizi per lo sviluppo del mercato del lavoro	0,00	0,00	0,00	0,00	0,00	0,00	0,00	0,00	0,00
2	Formazione professionale	0,00	0,00	0,00	0,00	0,00	0,00	0,00	0,00	0,00
3	Sostegno all'occupazione	0,00	0,00	0,00	0,00	0,00	0,00	0,00	0,00	0,00
	TOTALE MISSIONE 15 - Politiche per il lavoro e la formazione professionale	**0,00**	**0,00**	**0,00**	**0,00**	**0,00**	**0,00**	**0,00**	**0,00**	**0,00**
16	***MISSIONE 16 - Agricoltura, politiche agroalimentari e pesca***									
1	Sviluppo del settore agricolo e del sistema agroalimentare	0,00	0,00	0,00	0,00	0,00	0,00	0,00	0,00	0,00
2	Caccia e pesca	0,00	0,00	0,00	0,00	0,00	0,00	0,00	0,00	0,00
	TOTALE MISSIONE 16 - Agricoltura, politiche agroalimentari e pesca	**0,00**	**0,00**	**0,00**	**0,00**	**0,00**	**0,00**	**0,00**	**0,00**	**0,00**
17	***MISSIONE 17 - Energia e diversificazione delle fonti energetiche***									
1	Fonti energetiche	511.319,15	0,00	102.365,82	0,00	408.953,33	0,00	0,00	0,00	408.953,33
	TOTALE MISSIONE 17 - Energia e diversificazione delle fonti energetiche	**511.319,15**	**0,00**	**102.365,82**	**0,00**	**408.953,33**	**0,00**	**0,00**	**0,00**	**408.953,33**
18	***MISSIONE 18 - Relazioni con le altre autonomie territoriali e locali***									
1	Relazioni finanziarie con le altre autonomie territoriali	0,00	0,00	0,00	0,00	0,00	0,00	0,00	0,00	0,00
	TOTALE MISSIONE 18 - Relazioni con le altre autonomie territoriali e locali	**0,00**	**0,00**	**0,00**	**0,00**	**0,00**	**0,00**	**0,00**	**0,00**	**0,00**
19	***MISSIONE 19 - Relazioni internazionali***									
1	Relazioni internazionali e Cooperazione allo sviluppo	0,00	0,00	0,00	0,00	0,00	0,00	0,00	0,00	0,00
	TOTALE MISSIONE 19 - Relazioni internazionali	**0,00**	**0,00**	**0,00**	**0,00**	**0,00**	**0,00**	**0,00**	**0,00**	**0,00**
	TOTALE	**695.383.380,39**	**155.698.635,04**	**34.954.798,83**	**0,00**	**504.729.946,52**	**208.122.771,19**	**2.257.054,95**	**1.531.400,49**	**716.641.173,15**

(a) Indicare l'importo del fondo pluriennale vincolato risultante dal consuntivo dell'anno precedente. Nel primo esercizio di applicazione del titolo primo del D.Lgs 118/2011 la voce indica l'importo del fondo pluriennale vincolato definito in occasione del riaccertamento straordinario dei residui, pari alla differenza tra gli impegni cancellati e reimputati all'esercizio e agli esercizi successivi e gli accertamenti cancellati e reimputati all'esercizio e agli esercizi successivi.

(b) Indicare l'importo degli impegni assunti negli esercizi precedenti e imputati all'esercizio cui si riferisce il rendiconto finanziati dal FPV. Nel primo esercizio di applicazione del titolo primo del D.Lgs 118/2011 è indicata la differenza tra gli impegni reimputati all'esercizio e gli accertamenti reimputati al medesimo esercizio.

(x) Indicare le economie, registrate nel corso dell'esercizio e verificate in sede di rendiconto, sugli impegni finanziati dal fondo pluriennale vincolato di cui alla lettera a).

(d),(e), (f) Indicare gli impegni assunti nel corso dell'esercizio 2023 con imputazione all'esercizio 2024 (colonna d), all'esercizio 2025 (colonna e), e agli esercizi successivi (colonna f), comprese le spese prenotate sulla base della gara per l'affidamento dei lavori, formalmente indetta ai sensi dell'art. 53, comma 2, del citato decreto legislativo n. 163 del 2006, riguardanti le spese di investimento per lavori pubblici, di cui all'art. 3 comma 7 del decreto legislativo 12 aprile 2006, n.163 "Codice dei contratti pubblici", esigibili negli esercizi successivi.

COMUNE DI NAPOLI

All.c)

Servizio Programmazione e Rendicontazione

RENDICONTO GESTIONE 2023

COMPOSIZIONE DELL'ACCANTONAMENTO FCDE

Allegato c) - Fondo crediti di dubbia esigibilità

COMPOSIZIONE DELL'ACCANTONAMENTO AL FONDO CREDITI DI DUBBIA ESIGIBILITA' * E AL FONDO SVALUTAZIONE CREDITI
Esercizio finanziario 2023

TIPOLOGIA	DENOMINAZIONE	RESIDUI ATTIVI FORMATISI NELL'ESERCIZIO CUI SI RIFERISCE IL RENDICONTO (a)	RESIDUI ATTIVI DEGLI ESERCIZI PRECEDENTI (b)	TOTALE RESIDUI ATTIVI (c) = (a) + (b)	IMPORTO MINIMO DEL FONDO (d)	FONDO CREDITI DI DUBBIA ESIGIBLITA' (e)	% di accantonamento al fondo crediti di dubbia esigibilità (f)=(e) / (c)
	Entrate correnti di natura tributaria, contributiva e perequativa						
1010100	**Tipologia 101: Imposte, tasse e proventi assimilati**	305.573.435,33	841.199.637,65	1.146.773.072,98			
	di cui accertati per cassa sulla base del principio contabile 3.7	109.781.373,05	1.876.398,30	111.657.771,35			
	Tipologia 101: Imposte, tasse e proventi assimilati non accertati per cassa	195.792.062,28	839.323.239,35	1.035.115.301,63	940.300.856,65	940.300.856,65	0,9084
1010200	**Tipologia 102: Tributi destinati al finanziamento della sanità**	0,00	0,00	0,00			
	di cui accertati per cassa sulla base del principio contabile 3.7	0,00	0,00	0,00			
	Tipologia 102: Tributi destinati al finanziamento della sanità non accertati per cassa	0,00	0,00	0,00	0,00	0,00	0,0000
1010300	**Tipologia 103: Tributi devoluti e regolati alle autonomie speciali**	0,00	0,00	0,00			
	di cui accertati per cassa sulla base del principio contabile 3.7	0,00	0,00	0,00			
	Tipologia 103: Tributi devoluti e regolati alle autonomie speciali non accertati per cassa	0,00	0,00	0,00	0,00	0,00	0,0000
1010400	**Tipologia 104: Compartecipazioni di tributi**	0,00	0,00	0,00	0,00	0,00	0,0000
1030100	**Tipologia 301: Fondi perequativi da Amministrazioni Centrali**	109.630,78	0,00	109.630,78	0,00	0,00	0,0000
1030200	**Tipologia 302: Fondi perequativi dalla Regione o Provincia autonoma**	0,00	0,00	0,00	0,00	0,00	0,0000
1000000	**TOTALE TITOLO 1**	305.683.066,11	841.199.637,65	1.146.882.703,76	940.300.856,65	940.300.856,65	0,8199
	Trasferimenti correnti						
2010100	**Tipologia 101: Trasferimenti correnti da Amministrazioni pubbliche**	64.589.708,19	83.833.243,37	148.422.951,56	0,00	0,00	0,0000
2010200	**Tipologia 102: Trasferimenti correnti da Famiglie**	0,00	0,00	0,00	0,00	0,00	0,0000
2010300	**Tipologia 103: Trasferimenti correnti da Imprese**	0,00	0,00	0,00	0,00	0,00	0,0000
2010400	**Tipologia 104: Trasferimenti correnti da Istituzioni Sociali Private**	0,00	12.459,70	12.459,70	0,00	0,00	0,0000
2010500	**Tipologia 105: Trasferimenti correnti dall'Unione Europea e dal Resto del Mondo**	680.011,04	780.627,64	1.460.638,68			
	Trasferimenti correnti dall'Unione Europea	680.011,04	780.627,64	1.460.638,68			
	Trasferimenti correnti dal Resto del Mondo	0,00	0,00	0,00	0,00	0,00	0,0000
2000000	**TOTALE TITOLO 2**	65.269.719,23	84.626.330,71	149.896.049,94	0,00	0,00	0,0000
	Entrate extratributarie						
3010000	**Tipologia 100: Vendita di beni e servizi e proventi derivanti dalla gestione dei beni**	46.894.672,59	195.668.814,40	242.563.486,99	146.016.634,46	146.016.634,46	0,6020
3020000	**Tipologia 200: Proventi derivanti dall'attività di controllo e repressione delle irregolarità e degli illeciti**	106.815.699,86	716.928.989,71	823.744.689,57	799.869.128,83	799.869.128,83	0,9710

Allegato c) - Fondo crediti di dubbia esigibilità

COMPOSIZIONE DELL'ACCANTONAMENTO AL FONDO CREDITI DI DUBBIA ESIGIBILITA' * E AL FONDO SVALUTAZIONE CREDITI
Esercizio finanziario 2023

TIPOLOGIA	DENOMINAZIONE	RESIDUI ATTIVI FORMATISI NELL'ESERCIZIO CUI SI RIFERISCE IL RENDICONTO (a)	RESIDUI ATTIVI DEGLI ESERCIZI PRECEDENTI (b)	TOTALE RESIDUI ATTIVI (c) = (a) + (b)	IMPORTO MINIMO DEL FONDO (d)	FONDO CREDITI DI DUBBIA ESIGIBLITA' (e)	% di accantonamento al fondo crediti di dubbia esigibilità (f)=(e) / (c)
3030000	**Tipologia 300: Interessi attivi**	19.568.231,37	35.064.586,36	54.632.817,73	48.015.184,53	48.015.184,53	0,8789
3040000	**Tipologia 400: Altre entrate da redditi da capitale**	2.179.699,00	262.271,21	2.441.970,21	262.271,21	262.271,21	0,1074
3050000	**Tipologia 500: Rimborsi e altre entrate correnti**	9.129.934,11	81.697.573,02	90.827.507,13	55.711.440,96	55.711.440,96	0,6134
3000000	**TOTALE TITOLO 3**	184.588.236,93	1.029.622.234,70	1.214.210.471,63	1.049.874.659,99	1.049.874.659,99	0,8647
	Entrate in conto capitale						
4010000	**Tipologia 100: Tributi in conto capitale**	41.129,20	5.695.668,16	5.736.797,36	0,00	0,00	0,0000
4020000	**Tipologia 200: Contributi agli investimenti**	156.903.989,63	618.732.934,26	775.636.923,89			
	Contributi agli investimenti da amministrazioni pubbliche	145.308.808,91	614.541.829,51	759.850.638,42			
	Contributi agli investimenti da UE	10.907.587,16	4.191.104,75	15.098.691,91			
	Tipologia 200: Contributi agli investimenti al netto dei contributi da PA e da UE	687.593,56	0,00	687.593,56	0,00	0,00	0,0000
4030000	**Tipologia 300: Altri trasferimenti in conto capitale**	0,00	0,00	0,00			
	Trasferimenti in conto capitale da amministrazioni pubbliche	0,00	0,00	0,00			
	Trasferimenti in conto capitale da UE	0,00	0,00	0,00			
	Tipologia 300: Altri trasferimenti in conto capitale al netto dei trasferimenti da PA e da UE	0,00	0,00	0,00	0,00	0,00	0,0000
4040000	**Tipologia 400: Entrate da alienazione di beni materiali e immateriali**	664.425,50	2.839.964,18	3.504.389,68	0,00	0,00	0,0000
4050000	**Tipologia 500: Altre entrate in conto capitale**	608.575,24	959.451,00	1.568.026,24	0,00	0,00	0,0000
4000000	**TOTALE TITOLO 4**	158.218.119,57	628.228.017,60	786.446.137,17	0,00	0,00	0,0000
	Entrate da riduzione di attività finanziarie						
5010000	**Tipologia 100: Alienazione di attività finanziarie**	0,00	0,00	0,00	0,00	0,00	0,0000
5020000	**Tipologia 200: Riscossione crediti di breve termine**	0,00	0,00	0,00	0,00	0,00	0,0000
5030000	**Tipologia 300: Riscossione crediti di medio-lungo termine**	0,00	0,00	0,00	0,00	0,00	0,0000
5040000	**Tipologia 400: Altre entrate per riduzione di attività finanziarie**	0,00	183.449,13	183.449,13	0,00	0,00	0,0000
5000000	**TOTALE TITOLO 5**	0,00	183.449,13	183.449,13	0,00	0,00	0,0000
	TOTALE GENERALE	**713.759.141,84**	**2.583.859.669,79**	**3.297.618.811,63**	**1.990.175.516,64**	**1.990.175.516,64**	**0,6035**
	DI CUI FONDO CREDITI DI DUBBIA ESIGIBILITA' IN C/CAPITALE	**158.218.119,57**	**628.228.017,60**	**786.446.137,17**	**0,00**	**0,00**	**0,0000**
	DI CUI FONDO CREDITI DI DUBBIA ESIGIBILITA' DI PARTE CORRENTE (n)	**555.541.022,27**	**1.955.631.652,19**	**2.511.172.674,46**	**1.990.175.516,64**	**1.990.175.516,64**	**0,7925**

CONFRONTO FONDO CREDITI DI DUBBIA ESIGIBILITA' - FONDO SVALUTAZIONE CREDITI	TOTALE CREDITI	FONDO SVALUTAZIONE CREDITI
RESIDUI ATTIVI NEL CONTO DEL BILANCIO TITOLI DA 1 A 5	(g)3.297.618.811,63	(h)1.990.175.516,64

Allegato c) - Fondo crediti di dubbia esigibilità

COMPOSIZIONE DELL'ACCANTONAMENTO AL FONDO CREDITI DI DUBBIA ESIGIBILITA' * E AL FONDO SVALUTAZIONE CREDITI
Esercizio finanziario 2023

TIPOLOGIA	DENOMINAZIONE	RESIDUI ATTIVI FORMATISI NELL'ESERCIZIO CUI SI RIFERISCE IL RENDICONTO (a)	RESIDUI ATTIVI DEGLI ESERCIZI PRECEDENTI (b)	TOTALE RESIDUI ATTIVI (c) = (a) + (b)	IMPORTO MINIMO DEL FONDO (d)	FONDO CREDITI DI DUBBIA ESIGIBLITA' (e)	% di accantonamento al fondo crediti di dubbia esigibilità (f)=(e) / (c)
	CREDITI STRALCIATI DAL CONTO DEL BILANCIO	(i)385.470.919,52	(i)385.470.919,52				
	ACCERTAMENTI IMPUTATI AGLI ESERCIZI SUCCESSIVI A QUELLO CUI IL RENDICONTO SI RIFERISCE (m)	0,00	0,00				
	TOTALE	3.683.089.731,15	2.375.646.436,16				

* Il fondo crediti di dubbia esigibilità è un accantonamento del risultato di amministrazione. Non richiedono l'accantonamento a tale fondo: a) i trasferimenti da altre Amministrazioni pubbliche e dall'Unione europea; b) i crediti assistiti da fidejussione; c) le entrate tributarie che, sulla base dei nuovi principi contabili, sono accertate per cassa.
(e) Gli importi della colonna (e) non devono essere inferiori a quelli della colonna (d); se sono superiori le motivazioni della differenza sono indicate nella relazione al rendiconto. Il totale generale della colonna (f) corrisponde all'importo del fondo crediti di dubbia esigibilità accantonato nel risultato di amministrazione.
(g) Indicare il totale generale della colonna c).
(h) Indicare il totale generale della colonna e)
(i) Indicare l'importo complessivo dei crediti stralciati dal conto del bilancio nell'esercizio in corso e negli esercizi precedenti.
(l) corrisponde all'importo della cella (i)
(m) trattasi solo degli accertamenti pluriennali di entrate riguardanti il titolo 5 e gli accertamenti pluriennali derivanti dalla rateizzazione delle entrate dei titoli 1 e 3.
(n) comprende anche l'accantonamento riguardante i crediti del titolo 5

COMUNE DI NAPOLI

All.d)

Servizio Programmazione e Rendicontazione

RENDICONTO GESTIONE 2023

PROSPETTO DELLE ENTRATE DI BILANCIO PER TITOLO, TIPOLOGIA E CATEGORIA

PROSPETTO DELLE ENTRATE DI BILANCIO PER TITOLI, TIPOLOGIE E CATEGORIE
2023

TITOLO TIPOLOGIA CATEGORIA	DENOMINAZIONE	ACCERTAMENTI	*di cui entrate non ricorrenti*	RISCOSSIONI IN C/COMPETENZA	RISCOSSIONI IN C/RESIDUI
	Entrate correnti di natura tributaria, contributiva e perequativa				
1010100	**Tipologia 101: Imposte, tasse e proventi assimilati**	**589.725.379,80**	**36.015.144,54**	**284.151.944,47**	**199.238.993,00**
1010106	Imposta municipale propria	**200.507.882,09**	**3.507.882,09**	**151.993.685,42**	**42.796.856,82**
1010108	Imposta comunale sugli immobili (ICI)	**0,00**	**0,00**	**0,00**	**4.907.076,99**
1010116	Addizionale comunale IRPEF	**85.000.000,00**	**0,00**	**24.598.665,39**	**53.988.734,91**
1010117	Addizionale regionale IRPEF non sanità	**0,00**	**0,00**	**0,00**	**0,00**
1010120	Imposta regionale sulle attività produttive (IRAP) non Sanità	**0,00**	**0,00**	**0,00**	**0,00**
1010131	Imposta regionale sulla benzina per autotrazione	**0,00**	**0,00**	**0,00**	**0,00**
1010139	Imposta sulle assicurazioni RC auto	**0,00**	**0,00**	**0,00**	**0,00**
1010140	Imposta di iscrizione al pubblico registro automobilistico (PRA)	**0,00**	**0,00**	**0,00**	**0,00**
1010141	Imposta di soggiorno	**18.214.414,55**	**383.782,22**	**13.723.078,20**	**3.817.619,73**
1010142	Imposta regionale sulle concessioni statali sui beni del demanio marittimo	**0,00**	**0,00**	**0,00**	**0,00**
1010143	Imposta regionale sulle concessioni statali sui beni del patrimonio indisponibile	**0,00**	**0,00**	**0,00**	**0,00**
1010144	Imposta regionale per le emissioni sonore degli aeromobili	**0,00**	**0,00**	**0,00**	**0,00**
1010146	Tassa regionale per il diritto allo studio universitario	**0,00**	**0,00**	**0,00**	**0,00**
1010147	Tassa sulla concessione per la caccia e per la pesca	**0,00**	**0,00**	**0,00**	**0,00**
1010148	Tasse sulle concessioni regionali	**0,00**	**0,00**	**0,00**	**0,00**
1010149	Tasse sulle concessioni comunali	**0,00**	**0,00**	**0,00**	**0,00**
1010150	Tassa di circolazione dei veicoli a motore (tassa automobilistica)	**0,00**	**0,00**	**0,00**	**0,00**
1010151	Tassa smaltimento rifiuti solidi urbani	**32.066.159,14**	**32.066.159,14**	**585.699,53**	**12.617.421,48**
1010152	Tassa occupazione spazi e aree pubbliche	**0,00**	**0,00**	**0,00**	**0,00**
1010153	Imposta comunale sulla pubblicità e diritto sulle pubbliche affissioni	**0,00**	**0,00**	**0,00**	**538.713,75**
1010154	Imposta municipale secondaria	**0,00**	**0,00**	**0,00**	**0,00**
1010155	Tassa di abilitazione all'esercizio professionale	**0,00**	**0,00**	**0,00**	**0,00**
1010159	Tributo speciale per il deposito in discarica dei rifiuti solidi	**0,00**	**0,00**	**0,00**	**0,00**
1010160	Tributo per l'esercizio delle funzioni di tutela, protezione e igiene dell'ambiente	**0,00**	**0,00**	**0,00**	**0,00**
1010161	Tributo comunale sui rifiuti e sui servizi	**253.473.478,00**	**0,00**	**92.787.369,91**	**80.495.272,02**
1010164	Diritti mattatoi	**0,00**	**0,00**	**0,00**	**0,00**
1010165	Diritti degli Enti provinciali turismo	**0,00**	**0,00**	**0,00**	**0,00**
1010168	Addizionale regionale sui canoni per le utenze di acque pubbliche	**0,00**	**0,00**	**0,00**	**0,00**
1010170	Proventi dei Casinò	**0,00**	**0,00**	**0,00**	**0,00**
1010176	Tributo per i servizi indivisibili (TASI)	**0,00**	**0,00**	**0,00**	**77.297,30**
1010177	Addizionale regionale sul gas naturale	**0,00**	**0,00**	**0,00**	**0,00**
1010195	Altre ritenute n.a.c.	**406.124,93**	**0,00**	**406.124,93**	**0,00**
1010196	Altre entrate su lotto, lotterie e altre attività di gioco n.a.c.	**0,00**	**0,00**	**0,00**	**0,00**
1010197	Altre accise n.a.c.	**0,00**	**0,00**	**0,00**	**0,00**
1010198	Altre imposte sostitutive n.a.c.	**0,00**	**0,00**	**0,00**	**0,00**
1010199	Altre imposte, tasse e proventi assimilati n.a.c.	**57.321,09**	**57.321,09**	**57.321,09**	**0,00**
1010200	**Tipologia 102: Tributi destinati al finanziamento della sanità**	**0,00**	**0,00**	**0,00**	**0,00**
1010201	Imposta regionale sulle attività produttive - IRAP - Sanità	**0,00**	**0,00**	**0,00**	**0,00**
1010202	Imposta regionale sulle attività produttive - IRAP - Sanità derivante da manovra fiscale regionale	**0,00**	**0,00**	**0,00**	**0,00**
1010203	Compartecipazione IVA - Sanità	**0,00**	**0,00**	**0,00**	**0,00**
1010204	Addizionale IRPEF - Sanità	**0,00**	**0,00**	**0,00**	**0,00**
1010205	Addizionale IRPEF - Sanità derivante da manovra fiscale regionale	**0,00**	**0,00**	**0,00**	**0,00**
1010206	Accisa sulla benzina per autotrazione - sanità	**0,00**	**0,00**	**0,00**	**0,00**
1010299	Altri tributi destinati al finanziamento della spesa sanitaria n.a.c.	**0,00**	**0,00**	**0,00**	**0,00**
1010300	**Tipologia 103: Tributi devoluti e regolati alle autonomie speciali**	**0,00**	**0,00**	**0,00**	**0,00**
1010301	Imposta sul reddito delle persone fisiche (ex IRPEF)	**0,00**	**0,00**	**0,00**	**0,00**
1010302	Imposta sul reddito delle società (ex IRPEG)	**0,00**	**0,00**	**0,00**	**0,00**
1010303	Imposta sostitutiva dell`IRPEF e dell`imposta di registro e di bollo sulle locazioni di immobili per finalita` abitative (cedolare secca)	**0,00**	**0,00**	**0,00**	**0,00**
1010304	Imposte sostitutive su risparmio gestito	**0,00**	**0,00**	**0,00**	**0,00**
1010305	Imposta sostitutiva in materia di conferimenti di aziende, fusioni e scissioni	**0,00**	**0,00**	**0,00**	**0,00**

PROSPETTO DELLE ENTRATE DI BILANCIO PER TITOLI, TIPOLOGIE E CATEGORIE
2023

TITOLO TIPOLOGIA CATEGORIA	DENOMINAZIONE	ACCERTAMENTI	*di cui entrate non ricorrenti*	RISCOSSIONI IN C/COMPETENZA	RISCOSSIONI IN C/RESIDUI
1010307	Imposte municipale propria riservata all`erario	0,00	0,00	0,00	0,00
1010309	Imposta patrimoniale sul valore degli immobili situati all`estero	0,00	0,00	0,00	0,00
1010310	Imposta sulle riserve matematiche delle imprese di assicurazione	0,00	0,00	0,00	0,00
1010311	Imposta sul valore delle attivita` finanziarie detenute all`estero dalle persone fisiche residenti nel territorio dello stato	0,00	0,00	0,00	0,00
1010312	Imposta sulle plusvalenze da cessione di attivita` finanziarie	0,00	0,00	0,00	0,00
1010313	Imposta sostitutiva delle imposte sui redditi su plusvalenze da cessione a titolo oneroso di azioni e di altri rapporti partecipativi	0,00	0,00	0,00	0,00
1010314	Imposte su assicurazione vita	0,00	0,00	0,00	0,00
1010315	Imposta erariale sugli aeromobili privati	0,00	0,00	0,00	0,00
1010318	Ritenute sugli interessi e su altri redditi da capitale	0,00	0,00	0,00	0,00
1010319	Ritenute e imposte sostitutive sugli utili distribuiti dalle società di capitali	0,00	0,00	0,00	0,00
1010321	Imposta sul valore aggiunto (IVA) sugli scambi interni	0,00	0,00	0,00	0,00
1010322	Imposta sul valore aggiunto (IVA) sulle importazioni	0,00	0,00	0,00	0,00
1010323	Imposta sulle assicurazioni	0,00	0,00	0,00	0,00
1010324	Accisa sui tabacchi	0,00	0,00	0,00	0,00
1010325	Accisa sull'alcole e le bevande alcoliche	0,00	0,00	0,00	0,00
1010326	Accisa sull'energia elettrica	0,00	0,00	0,00	0,00
1010327	Accisa sui prodotti energetici	0,00	0,00	0,00	0,00
1010328	Accisa sulla benzina per autotrazione - non sanita`	0,00	0,00	0,00	0,00
1010329	Accisa sul gasolio	0,00	0,00	0,00	0,00
1010330	Imposta sul gas naturale	0,00	0,00	0,00	0,00
1010332	Imposta di consumo su oli lubrificanti e bitumi di petrolio	0,00	0,00	0,00	0,00
1010333	Imposta di registro	0,00	0,00	0,00	0,00
1010334	Imposta di bollo	0,00	0,00	0,00	0,00
1010335	Imposta ipotecaria	0,00	0,00	0,00	0,00
1010336	Imposta unica sui concorsi pronostici e sulle scommesse	0,00	0,00	0,00	0,00
1010337	Proventi da lotto, lotterie e altri giochi	0,00	0,00	0,00	0,00
1010338	Imposta sugli intrattenimenti	0,00	0,00	0,00	0,00
1010345	Tassa sulle concessioni governative	0,00	0,00	0,00	0,00
1010350	Tassa di circolazione dei veicoli a motore (tassa automobilistica)	0,00	0,00	0,00	0,00
1010356	Tassa sulle emissioni di anidride solforosa	0,00	0,00	0,00	0,00
1010358	Canone radiotelevisivo	0,00	0,00	0,00	0,00
1010362	Diritti catastali	0,00	0,00	0,00	0,00
1010371	Proventi della vendita di denaturanti e contrassegni di Stato	0,00	0,00	0,00	0,00
1010372	Proventi vari dei Monopoli di Stato	0,00	0,00	0,00	0,00
1010374	Imposte sulle successioni e donazioni	0,00	0,00	0,00	0,00
1010395	Altre accise n.a.c.	0,00	0,00	0,00	0,00
1010396	Altre entrate su lotto, lotterie e altre attivita` di gioco n.a.c.	0,00	0,00	0,00	0,00
1010397	Altre ritenute n.a.c.	0,00	0,00	0,00	0,00
1010398	Altre imposte sostitutive n.a.c.	0,00	0,00	0,00	0,00
1010399	Altri tributi devoluti e regolati alle autonomie speciali n.a.c.	0,00	0,00	0,00	0,00
1010400	**Tipologia 104: Compartecipazioni di tributi**	0,00	0,00	0,00	0,00
1010401	Compartecipazione IVA a Regioni - non Sanità	0,00	0,00	0,00	0,00
1010402	Addizionale regionale alla compartecipazione IVA	0,00	0,00	0,00	0,00
1010403	Compartecipazione al bollo auto	0,00	0,00	0,00	0,00
1010404	Compartecipazione al gasolio	0,00	0,00	0,00	0,00
1010405	Compartecipazione IVA ai Comuni	0,00	0,00	0,00	0,00
1010406	Compartecipazione IRPEF ai Comuni	0,00	0,00	0,00	0,00
1010407	Compartecipazione IRPEF alle Province	0,00	0,00	0,00	0,00
1010408	Tributo provinciale deposito in discarica dei rifiuti solidi	0,00	0,00	0,00	0,00
1010409	Compartecipazioni accise benzina e gasolio destinate ad alimentare il Fondo Nazionale Trasporti di cui all'art.16 bis del DL 95/2012	0,00	0,00	0,00	0,00
1010497	Altre compartecipazioni di imposte a Regioni non destinati al finanziamento della spesa sanitaria	0,00	0,00	0,00	0,00
1010498	Altre compartecipazioni alle province n.a.c.	0,00	0,00	0,00	0,00

PROSPETTO DELLE ENTRATE DI BILANCIO PER TITOLI, TIPOLOGIE E CATEGORIE
2023

TITOLO TIPOLOGIA CATEGORIA	DENOMINAZIONE	ACCERTAMENTI	*di cui entrate non ricorrenti*	RISCOSSIONI IN C/COMPETENZA	RISCOSSIONI IN C/RESIDUI
1010499	Altre compartecipazioni a comuni n.a.c.	**0,00**	**0,00**	**0,00**	**0,00**
1030100	**Tipologia 301: Fondi perequativi da Amministrazioni Centrali**	**330.685.305,17**	**0,00**	**330.575.674,39**	**110.849.690,62**
1030101	Fondi perequativi dallo Stato	**330.685.305,17**	**0,00**	**330.575.674,39**	**110.849.690,62**
1030102	Fondo perequativo dallo Stato - Sanità	**0,00**	**0,00**	**0,00**	**0,00**
1030200	**Tipologia 302: Fondi perequativi dalla Regione o Provincia autonoma**	**0,00**	**0,00**	**0,00**	**0,00**
1030201	Fondi perequativi dalla Regione o Provincia autonoma	**0,00**	**0,00**	**0,00**	**0,00**
1000000	***TOTALE TITOLO 1***	**920.410.684,97**	**36.015.144,54**	**614.727.618,86**	**310.088.683,62**
	Trasferimenti correnti				
2010200	**Tipologia 102: Trasferimenti correnti da Famiglie**	**0,00**	**0,00**	**0,00**	**0,00**
2010201	Trasferimenti correnti da famiglie	**0,00**	**0,00**	**0,00**	**0,00**
2010300	**Tipologia 103: Trasferimenti correnti da Imprese**	**0,00**	**0,00**	**0,00**	**0,00**
2010301	Sponsorizzazioni da imprese	**0,00**	**0,00**	**0,00**	**0,00**
2010302	Altri trasferimenti correnti da imprese	**0,00**	**0,00**	**0,00**	**0,00**
2010400	**Tipologia 104: Trasferimenti correnti da Istituzioni Sociali Private**	**0,00**	**0,00**	**0,00**	**0,00**
2010401	Trasferimenti correnti da Istituzioni Sociali Private	**0,00**	**0,00**	**0,00**	**0,00**
2010100	**Tipologia 101: Trasferimenti correnti da Amministrazioni pubbliche**	**408.799.111,72**	**128.134.205,21**	**344.209.403,53**	**64.360.327,82**
2010101	Trasferimenti correnti da Amministrazioni Centrali	**301.985.402,83**	**115.794.023,03**	**277.161.120,56**	**41.575.582,37**
2010102	Trasferimenti correnti da Amministrazioni Locali	**106.813.708,89**	**12.340.182,18**	**67.048.282,97**	**22.784.745,45**
2010103	Trasferimenti correnti da Enti di Previdenza	**0,00**	**0,00**	**0,00**	**0,00**
2010104	Trasferimenti correnti da organismi interni e/o unità locali della amministrazione	**0,00**	**0,00**	**0,00**	**0,00**
2010500	**Tipologia 105: Trasferimenti correnti dall'Unione Europea e dal Resto del Mondo**	**787.656,54**	**21.470,50**	**107.645,50**	**1.126.541,56**
2010501	Trasferimenti correnti dall'Unione Europea	**787.656,54**	**21.470,50**	**107.645,50**	**1.126.541,56**
2010502	Trasferimenti correnti dal Resto del Mondo	**0,00**	**0,00**	**0,00**	**0,00**
2000000	***TOTALE TITOLO 2***	**409.586.768,26**	**128.155.675,71**	**344.317.049,03**	**65.486.869,38**
	Entrate extratributarie				
3010000	**Tipologia 100: Vendita di beni e servizi e proventi derivanti dalla gestione dei beni**	**101.425.369,11**	**1.315.119,30**	**54.530.696,52**	**39.302.037,62**
3010100	Vendita di beni	**0,00**	**0,00**	**0,00**	**0,00**
3010200	Entrate dalla vendita e dall'erogazione di servizi	**44.317.085,66**	**1.258.166,43**	**24.914.764,41**	**21.195.962,63**
3010300	Proventi derivanti dalla gestione dei beni	**57.108.283,45**	**56.952,87**	**29.615.932,11**	**18.106.074,99**
3020000	**Tipologia 200: Proventi derivanti dall'attività di controllo e repressione delle irregolarità e degli illeciti**	**127.703.285,67**	**16.025.925,91**	**20.887.585,81**	**34.340.460,48**
3020100	Entrate da amministrazioni pubbliche derivanti dall'attività di controllo e repressione delle irregolarità e degli illeciti	**0,00**	**0,00**	**0,00**	**0,00**
3020200	Entrate da famiglie derivanti dall'attività di controllo e repressione delle irregolarità e degli illeciti	**126.083.032,01**	**15.100.575,56**	**20.239.306,64**	**28.170.619,14**
3020300	Entrate da Imprese derivanti dall'attività di controllo e repressione delle irregolarità e degli illeciti	**1.611.878,06**	**916.974,75**	**639.903,57**	**6.161.203,36**
3020400	Entrate da Istituzioni Sociali Private derivanti dall'attività di controllo e repressione delle irregolarità e degli illeciti	**8.375,60**	**8.375,60**	**8.375,60**	**8.637,98**
3030000	**Tipologia 300: Interessi attivi**	**23.335.309,35**	**19.055.131,28**	**3.767.077,98**	**4.335.013,04**
3030100	Interessi attivi da titoli o finanziamenti a breve termine	**0,00**	**0,00**	**0,00**	**0,00**
3030200	Interessi attivi da titoli o finanziamenti a medio - lungo termine	**0,00**	**0,00**	**0,00**	**0,00**
3030300	Altri interessi attivi	**23.335.309,35**	**19.055.131,28**	**3.767.077,98**	**4.335.013,04**
3040000	**Tipologia 400: Altre entrate da redditi da capitale**	**2.179.699,00**	**0,00**	**0,00**	**4.218.099,00**

PROSPETTO DELLE ENTRATE DI BILANCIO PER TITOLI, TIPOLOGIE E CATEGORIE
2023

TITOLO TIPOLOGIA CATEGORIA	DENOMINAZIONE	ACCERTAMENTI	*di cui entrate non ricorrenti*	RISCOSSIONI IN C/COMPETENZA	RISCOSSIONI IN C/RESIDUI
3040100	Rendimenti da fondi comuni di investimento	**0,00**	**0,00**	**0,00**	**0,00**
3040200	Entrate derivanti dalla distribuzione di dividendi	**2.179.699,00**	**0,00**	**0,00**	**4.218.099,00**
3040300	Entrate derivanti dalla distribuzione di utili e avanzi	**0,00**	**0,00**	**0,00**	**0,00**
3049900	Altre entrate da redditi da capitale	**0,00**	**0,00**	**0,00**	**0,00**
3050000	**Tipologia 500: Rimborsi e altre entrate correnti**	**22.110.126,46**	**4.924.291,55**	**12.980.192,35**	**33.210.603,38**
3050100	Indennizzi di assicurazione	**184.573,79**	**4.596,00**	**183.758,21**	**12.466,97**
3050200	Rimborsi in entrata	**14.944.390,43**	**2.273.502,00**	**6.634.272,43**	**32.018.161,16**
3059900	Altre entrate correnti n.a.c.	**6.981.162,24**	**2.646.193,55**	**6.162.161,71**	**1.179.975,25**
3000000	***TOTALE TITOLO 3***	**276.753.789,59**	**41.320.468,04**	**92.165.552,66**	**115.406.213,52**
	Entrate in conto capitale				
4010000	**Tipologia 100: Tributi in conto capitale**	**4.827.395,12**	**4.827.395,12**	**4.786.265,92**	**58.627,46**
4010100	Imposte da sanatorie e condoni	**4.827.395,12**	**4.827.395,12**	**4.786.265,92**	**58.627,46**
4010200	Altre imposte in conto capitale	**0,00**	**0,00**	**0,00**	**0,00**
4020000	**Tipologia 200: Contributi agli investimenti**	**348.953.529,31**	**325.114.993,03**	**192.049.539,68**	**219.732.185,64**
4020100	Contributi agli investimenti da amministrazioni pubbliche	**286.666.707,62**	**263.623.234,58**	**141.357.898,71**	**189.700.374,76**
4020200	Contributi agli investimenti da Famiglie	**0,00**	**0,00**	**0,00**	**0,00**
4020300	Contributi agli investimenti da Imprese	**687.593,56**	**0,00**	**0,00**	**0,00**
4020400	Contributi agli investimenti da Istituzioni Sociali Private	**0,00**	**0,00**	**0,00**	**0,00**
4020500	Contributi agli investimenti dall'Unione Europea e dal Resto del Mondo	**61.599.228,13**	**61.491.758,45**	**50.691.640,97**	**30.031.810,88**
4020600	Contributi agli investimenti direttamente destinati al rimborso di prestiti da amministrazioni pubbliche	**0,00**	**0,00**	**0,00**	**0,00**
4040000	**Tipologia 400: Entrate da alienazione di beni materiali e immateriali**	**11.183.584,64**	**11.152.334,64**	**10.519.159,14**	**3.115.996,01**
4040100	Alienazione di beni materiali	**11.183.584,64**	**11.152.334,64**	**10.519.159,14**	**3.115.996,01**
4040200	Cessione di Terreni e di beni materiali non prodotti	**0,00**	**0,00**	**0,00**	**0,00**
4040300	Alienazione di beni immateriali	**0,00**	**0,00**	**0,00**	**0,00**
4050000	**Tipologia 500: Altre entrate in conto capitale**	**5.122.799,81**	**897.647,89**	**4.514.224,57**	**138.857,91**
4050100	Permessi di costruire	**4.924.572,35**	**705.070,55**	**4.353.908,81**	**107.437,83**
4050200	Entrate derivanti da conferimento immobili a fondi immobiliari	**0,00**	**0,00**	**0,00**	**0,00**
4050300	Entrate in conto capitale dovute a rimborsi, recuperi e restituzioni di somme non dovute o incassate in eccesso	**198.227,46**	**192.577,34**	**160.315,76**	**31.420,08**
4050400	Altre entrate in conto capitale n.a.c.	**0,00**	**0,00**	**0,00**	**0,00**
4030000	**Tipologia 300: Altri trasferimenti in conto capitale**	**1.783.227,27**	**1.783.227,27**	**1.783.227,27**	**0,00**
4030100	Trasferimenti in conto capitale per assunzione di debiti dell'amministrazione da parte di amministrazioni pubbliche	**0,00**	**0,00**	**0,00**	**0,00**
4030200	Trasferimenti in conto capitale per assunzione di debiti dell'amministrazione da parte di Imprese	**0,00**	**0,00**	**0,00**	**0,00**
4030300	Trasferimenti in conto capitale per assunzione di debiti dell'amministrazione da parte dell'Unione Europea e del Resto del Mondo	**0,00**	**0,00**	**0,00**	**0,00**
4030400	Trasferimenti in conto capitale da parte di amministrazioni pubbliche per cancellazione di debiti dell'amministrazione	**0,00**	**0,00**	**0,00**	**0,00**
4030500	Trasferimenti in conto capitale da parte di Imprese per cancellazione di debiti dell'amministrazione	**0,00**	**0,00**	**0,00**	**0,00**
4030600	Trasferimenti in conto capitale da parte dell'Unione Europea e Resto del Mondo per cancellazione di debiti dell'amministrazione	**0,00**	**0,00**	**0,00**	**0,00**
4030700	Trasferimenti in conto capitale per ripiano disavanzi pregressi da amministrazioni pubbliche	**0,00**	**0,00**	**0,00**	**0,00**
4030800	Trasferimenti in conto capitale per ripiano disavanzi pregressi da Imprese	**0,00**	**0,00**	**0,00**	**0,00**
4030900	Trasferimenti in conto capitale per ripiano disavanzi pregressi dall'Unione Europea e dal Resto del Mondo	**0,00**	**0,00**	**0,00**	**0,00**
4031000	Altri trasferimenti in conto capitale da amministrazioni pubbliche	**1.783.227,27**	**1.783.227,27**	**1.783.227,27**	**0,00**
4031100	Altri trasferimenti in conto capitale da Famiglie	**0,00**	**0,00**	**0,00**	**0,00**
4031200	Altri trasferimenti in conto capitale da Imprese	**0,00**	**0,00**	**0,00**	**0,00**
4031300	Altri trasferimenti in conto capitale da Istituzioni Sociali Private	**0,00**	**0,00**	**0,00**	**0,00**
4031400	Altri trasferimenti in conto capitale dall'Unione Europea e dal Resto del Mondo	**0,00**	**0,00**	**0,00**	**0,00**

PROSPETTO DELLE ENTRATE DI BILANCIO PER TITOLI, TIPOLOGIE E CATEGORIE
2023

TITOLO TIPOLOGIA CATEGORIA	DENOMINAZIONE	ACCERTAMENTI	*di cui entrate non ricorrenti*	RISCOSSIONI IN C/COMPETENZA	RISCOSSIONI IN C/RESIDUI
4000000	***TOTALE TITOLO 4***	**371.870.536,15**	**343.775.597,95**	**213.652.416,58**	**223.045.667,02**
	Entrate da riduzione di attività finanziarie				
5010000	**Tipologia 100: Alienazione di attività finanziarie**	**0,00**	**0,00**	**0,00**	**0,00**
5010100	Alienazione di partecipazioni	**0,00**	**0,00**	**0,00**	**0,00**
5010200	Alienazione di quote di fondi comuni di investimento	**0,00**	**0,00**	**0,00**	**0,00**
5010300	Alienazione di titoli obbligazionari a breve termine	**0,00**	**0,00**	**0,00**	**0,00**
5010400	Alienazione di titoli obbligazionari a medio-lungo termine	**0,00**	**0,00**	**0,00**	**0,00**
5020000	**Tipologia 200: Riscossione crediti di breve termine**	**0,00**	**0,00**	**0,00**	**0,00**
5020100	Riscossione crediti di breve termine a tasso agevolato da Amministrazioni Pubbliche	**0,00**	**0,00**	**0,00**	**0,00**
5020200	Riscossione crediti di breve termine a tasso agevolato da Famiglie	**0,00**	**0,00**	**0,00**	**0,00**
5020300	Riscossione crediti di breve termine a tasso agevolato da Imprese	**0,00**	**0,00**	**0,00**	**0,00**
5020400	Riscossione crediti di breve termine a tasso agevolato da Istituzioni Sociali Private	**0,00**	**0,00**	**0,00**	**0,00**
5020500	Riscossione crediti di breve termine a tasso agevolato dall'Unione Europea e dal Resto del Mondo	**0,00**	**0,00**	**0,00**	**0,00**
5020600	Riscossione crediti di breve termine a tasso non agevolato da Amministrazione Pubbliche	**0,00**	**0,00**	**0,00**	**0,00**
5020700	Riscossione crediti di breve termine a tasso non agevolato da Famiglie	**0,00**	**0,00**	**0,00**	**0,00**
5020800	Riscossione crediti di breve termine a tasso non agevolato da Imprese	**0,00**	**0,00**	**0,00**	**0,00**
5020900	Riscossione crediti di breve termine a tasso non agevolato da Istituzioni Sociali Private	**0,00**	**0,00**	**0,00**	**0,00**
5021000	Riscossione crediti di breve termine a tasso non agevolato dall'Unione Europea e dal Resto del Mondo	**0,00**	**0,00**	**0,00**	**0,00**
5030000	**Tipologia 300: Riscossione crediti di medio-lungo termine**	**208.137,12**	**0,00**	**208.137,12**	**0,00**
5030100	Riscossione crediti di medio-lungo termine a tasso agevolato da Amministrazioni Pubbliche	**0,00**	**0,00**	**0,00**	**0,00**
5030200	Riscossione crediti di medio-lungo termine a tasso agevolato da Famiglie	**0,00**	**0,00**	**0,00**	**0,00**
5030300	Riscossione crediti di medio-lungo termine a tasso agevolato da Imprese	**0,00**	**0,00**	**0,00**	**0,00**
5030400	Riscossione crediti di medio-lungo termine a tasso agevolato da Istituzioni Sociali Private	**0,00**	**0,00**	**0,00**	**0,00**
5030500	Riscossione crediti di medio-lungo termine a tasso agevolato dall'Unione Europea e dal Resto del Mondo	**0,00**	**0,00**	**0,00**	**0,00**
5030600	Riscossione crediti di medio-lungo termine a tasso non agevolato da Amministrazione Pubbliche	**0,00**	**0,00**	**0,00**	**0,00**
5030700	Riscossione crediti di medio-lungo termine a tasso non agevolato da Famiglie	**0,00**	**0,00**	**0,00**	**0,00**
5030800	Riscossione crediti di medio-lungo termine a tasso non agevolato da Imprese	**0,00**	**0,00**	**0,00**	**0,00**
5030900	Riscossione crediti di medio-lungo termine a tasso non agevolato da Istituzioni Sociali Private	**0,00**	**0,00**	**0,00**	**0,00**
5031000	Riscossione crediti di medio-lungo termine a tasso non agevolato dall'Unione Europea e dal Resto del Mondo	**0,00**	**0,00**	**0,00**	**0,00**
5031100	Riscossione crediti sorti a seguito di escussione di garanzie in favore di Amministrazioni Pubbliche	**208.137,12**	**0,00**	**208.137,12**	**0,00**
5031200	Riscossione crediti sorti a seguito di escussione di garanzie in favore di Famiglie	**0,00**	**0,00**	**0,00**	**0,00**
5031300	Riscossione crediti sorti a seguito di escussione di garanzie in favore di Imprese	**0,00**	**0,00**	**0,00**	**0,00**
5031400	Riscossione crediti sorti a seguito di escussione di garanzie in favore di Istituzioni Sociali Private	**0,00**	**0,00**	**0,00**	**0,00**
5031500	Riscossione crediti sorti a seguito di escussione di garanzie in favore dell'Unione Europea e del Resto del Mondo	**0,00**	**0,00**	**0,00**	**0,00**
5040000	**Tipologia 400: Altre entrate per riduzione di attività finanziarie**	**0,00**	**0,00**	**0,00**	**0,00**
5040100	Altre entrate per riduzione di altre attività finanziarie verso Amministrazioni Pubbliche	**0,00**	**0,00**	**0,00**	**0,00**
5040200	Altre entrate per riduzione di altre attività finanziarie verso Famiglie	**0,00**	**0,00**	**0,00**	**0,00**
5040300	Altre entrate per riduzione di altre attività finanziarie verso Imprese	**0,00**	**0,00**	**0,00**	**0,00**
5040400	Altre entrate per riduzione di altre attività finanziarie verso Istituzioni Sociali Private	**0,00**	**0,00**	**0,00**	**0,00**
5040500	Altre entrate per riduzione di altre attività finanziarie verso Unione Europea e Resto del Mondo	**0,00**	**0,00**	**0,00**	**0,00**
5040600	Prelievi dai conti di tesoreria statale diversi dalla Tesoreria Unica	**0,00**	**0,00**	**0,00**	**0,00**
5040700	Prelievi da depositi bancari	**0,00**	**0,00**	**0,00**	**0,00**
5040800	Entrate da derivati di ammortamento	**0,00**	**0,00**	**0,00**	**0,00**
5000000	***TOTALE TITOLO 5***	**208.137,12**	**0,00**	**208.137,12**	**0,00**
	Accensione Prestiti				
6010000	**Tipologia 100: Emissione di titoli obbligazionari**	**0,00**	**0,00**	**0,00**	**0,00**

PROSPETTO DELLE ENTRATE DI BILANCIO PER TITOLI, TIPOLOGIE E CATEGORIE
2023

TITOLO TIPOLOGIA CATEGORIA	DENOMINAZIONE	ACCERTAMENTI	*di cui entrate non ricorrenti*	RISCOSSIONI IN C/COMPETENZA	RISCOSSIONI IN C/RESIDUI
6010100	Emissioni titoli obbligazionari a breve termine	**0,00**	**0,00**	**0,00**	**0,00**
6010200	Emissioni titoli obbligazionari a medio-lungo termine	**0,00**	**0,00**	**0,00**	**0,00**
6020000	**Tipologia 200: Accensione prestiti a breve termine**	**3.752.396,52**	**3.752.396,52**	**0,00**	**735.071,42**
6020100	Finanziamenti a breve termine	**3.752.396,52**	**3.752.396,52**	**0,00**	**735.071,42**
6020200	Anticipazioni	**0,00**	**0,00**	**0,00**	**0,00**
6030000	**Tipologia 300: Accensione mutui e altri finanziamenti a medio lungo termine**	**9.574.896,24**	**9.574.896,24**	**0,00**	**18.704.604,55**
6030100	Finanziamenti a medio lungo termine	**9.574.896,24**	**9.574.896,24**	**0,00**	**18.704.604,55**
6030200	Accensione prestiti da attualizzazione Contributi Pluriennali	**0,00**	**0,00**	**0,00**	**0,00**
6030300	Accensione prestiti a seguito di escussione di garanzie	**0,00**	**0,00**	**0,00**	**0,00**
6040000	**Tipologia 400: Altre forme di indebitamento**	**0,00**	**0,00**	**0,00**	**0,00**
6040200	Accensione Prestiti - Leasing finanziario	**0,00**	**0,00**	**0,00**	**0,00**
6040300	Accensione Prestiti - Operazioni di cartolarizzazione	**0,00**	**0,00**	**0,00**	**0,00**
6040400	Accensione Prestiti - Derivati	**0,00**	**0,00**	**0,00**	**0,00**
6000000	***TOTALE TITOLO 6***	**13.327.292,76**	**13.327.292,76**	**0,00**	**19.439.675,97**
	Anticipazioni da istituto tesoriere/cassiere				
7010000	**Tipologia 100: Anticipazioni da istituto tesoriere/cassiere**	**0,00**	**0,00**	**0,00**	**0,00**
7010100	Anticipazioni da istituto tesoriere/cassiere	**0,00**	**0,00**	**0,00**	**0,00**
7000000	***TOTALE TITOLO 7***	**0,00**	**0,00**	**0,00**	**0,00**
	Entrate per conto terzi e partite di giro				
9010000	**Tipologia 100: Entrate per partite di giro**	**168.440.470,42**	**0,00**	**167.829.715,40**	**1.216.183,80**
9010100	Altre ritenute	**117.833.207,21**	**0,00**	**117.833.207,21**	**0,00**
9010200	Ritenute su redditi da lavoro dipendente	**49.921.325,06**	**0,00**	**49.918.065,24**	**0,00**
9010300	Ritenute su redditi da lavoro autonomo	**74.442,95**	**0,00**	**74.442,95**	**0,00**
9010400	Finanziamento della gestione sanitaria dalla gestione ordinaria della Regione	**0,00**	**0,00**	**0,00**	**0,00**
9019900	Altre entrate per partite di giro	**611.495,20**	**0,00**	**4.000,00**	**1.216.183,80**
9020000	**Tipologia 200: Entrate per conto terzi**	**5.874.083,89**	**159.694,25**	**5.661.896,30**	**2.251.611,24**
9020100	Rimborsi per acquisto di beni e servizi per conto terzi	**0,00**	**0,00**	**0,00**	**0,00**
9020200	Trasferimenti da Amministrazioni pubbliche per operazioni conto terzi	**0,00**	**0,00**	**0,00**	**0,00**
9020300	Trasferimenti da altri settori per operazioni conto terzi	**0,00**	**0,00**	**0,00**	**0,00**
9020400	Depositi di/presso terzi	**507.459,23**	**159.694,25**	**389.086,13**	**51.205,68**
9020500	Riscossione imposte e tributi per conto terzi	**2.005.165,50**	**0,00**	**2.003.371,34**	**2.161.136,42**
9029900	Altre entrate per conto terzi	**3.361.459,16**	**0,00**	**3.269.438,83**	**39.269,14**
9000000	***TOTALE TITOLO 9***	**174.314.554,31**	**159.694,25**	**173.491.611,70**	**3.467.795,04**
	TOTALE TITOLI	**2.166.471.763,16**	**562.753.873,25**	**1.438.562.385,95**	**736.934.904,55**



All.e) 1

Servizio Programmazione e Rendicontazione

RENDICONTO GESTIONE 2023

PROSPETTO DELLE SPESE CORRENTI PER MACROAGGREGATO - IMPEGNI

PROSPETTO DELLE SPESE DI BILANCIO PER MISSIONI, PROGRAMMI E MACROAGGREGATI
SPESE CORRENTI - IMPEGNI
Esercizio finanziario 2023

	MISSIONI E PROGRAMMI / MACROAGGREGATI	Redditi da lavoro dipendente	Imposte e tasse a carico dell'ente	Acquisto di beni e servizi	Trasferimenti correnti	Trasferimenti di tributi *(solo per le Regioni)*	Fondi perequativi *(solo per le Regioni)*	Interessi passivi	Atre spese per redditi da capitale	Rimborsi e poste correttive delle entrate	Altre spese correnti	Totale
		101	102	103	104	105	106	107	108	109	110	100
1	***MISSIONE 1 - Servizi istituzionali, generali e di gestione***											
1	Organi istituzionali	54.992.897,59	3.176.286,79	18.301.818,58	0,00	0,00	0,00	1.356,28	0,00	54.253,06	2.568.636,68	79.095.248,98
2	Segreteria generale	2.380.765,17	165.456,78	20.883,20	0,00	0,00	0,00	0,00	0,00	0,00	10.505,76	2.577.610,91
3	Gestione economica, finanziaria, programmazione, provveditorato	2.512.017,49	564.536,60	819.989,64	39.517,31	0,00	0,00	0,00	0,00	0,00	15.628,52	3.951.689,56
4	Gestione delle entrate tributarie e servizi fiscali	5.626.508,13	372.656,75	9.180.178,04	131.629,73	0,00	0,00	139.386,46	0,00	522.810,58	372.394,45	16.345.564,14
5	Gestione dei beni demaniali e patrimoniali	1.401.732,54	3.468.958,80	33.709.595,12	15.000,00	0,00	0,00	0,00	0,00	4.812,40	5.453.450,15	44.053.549,01
6	Ufficio tecnico	2.478.184,49	76.638,94	2.198.174,47	0,00	0,00	0,00	0,00	0,00	9.024,00	428.925,93	5.190.947,83
7	Elezioni e consultazioni popolari - Anagrafe e stato civile	1.112.551,50	67.778,23	51.520,00	0,00	0,00	0,00	0,00	0,00	0,00	0,00	1.231.849,73
8	Statistica e sistemi informativi	1.614.154,72	110.877,04	3.054.048,27	1.923.141,92	0,00	0,00	0,00	0,00	0,00	27.875,88	6.730.097,83
9	Assistenza tecnico-amministrativa agli enti locali	0,00	0,00	0,00	0,00	0,00	0,00	0,00	0,00	0,00	0,00	0,00
10	Risorse umane	63.308.379,51	3.911.916,24	914.230,45	0,00	0,00	0,00	0,00	0,00	0,00	56.406,65	68.190.932,85
11	Altri servizi generali	20.606.191,27	2.370.143,11	26.938.344,48	163.352,92	0,00	0,00	9.650.404,16	0,00	311.894,62	17.904.224,91	77.944.555,47
	TOTALE MISSIONE 1 - Servizi istituzionali, generali e di gestione	**156.033.382,41**	**14.285.249,28**	**95.188.782,25**	**2.272.641,88**	**0,00**	**0,00**	**9.791.146,90**	**0,00**	**902.794,66**	**26.838.048,93**	**305.312.046,31**
2	***MISSIONE 2 - Giustizia***											
1	Uffici giudiziari	0,00	0,00	0,00	0,00	0,00	0,00	0,00	0,00	0,00	2.210,22	2.210,22
2	Casa circondariale e altri servizi	0,00	0,00	0,00	0,00	0,00	0,00	0,00	0,00	0,00	0,00	0,00
	TOTALE MISSIONE 2 - Giustizia	**0,00**	**0,00**	**0,00**	**0,00**	**0,00**	**0,00**	**0,00**	**0,00**	**0,00**	**2.210,22**	**2.210,22**
3	***MISSIONE 3 - Ordine pubblico e sicurezza***											
1	Polizia locale e amministrativa	36.531.786,64	1.995.853,56	11.872.603,61	18.444,80	0,00	0,00	7.500,00	0,00	0,00	2.182.022,77	52.608.211,38
2	Sistema integrato di sicurezza urbana	0,00	137.418,64	600.000,00	22.700,60	0,00	0,00	0,00	0,00	0,00	0,00	760.119,24
	TOTALE MISSIONE 3 - Ordine pubblico e sicurezza	**36.531.786,64**	**2.133.272,20**	**12.472.603,61**	**41.145,40**	**0,00**	**0,00**	**7.500,00**	**0,00**	**0,00**	**2.182.022,77**	**53.368.330,62**
4	***MISSIONE 4 - Istruzione e diritto allo studio***											
1	Istruzione prescolastica	3.565.175,09	234.789,82	10.954.479,12	1.151.677,56	0,00	0,00	648,98	0,00	0,00	3.588,00	15.910.358,57
2	Altri ordini di istruzione	0,00	9.819,14	19.581.368,80	7.861.860,30	0,00	0,00	0,00	0,00	0,00	0,00	27.453.048,24
4	Istruzione universitaria	0,00	0,00	0,00	0,00	0,00	0,00	0,00	0,00	0,00	0,00	0,00
5	Istruzione tecnica superiore	0,00	0,00	0,00	0,00	0,00	0,00	0,00	0,00	0,00	0,00	0,00
6	Servizi ausiliari all'istruzione	0,00	0,00	31.928.323,34	0,00	0,00	0,00	1.918,79	0,00	0,00	0,00	31.930.242,13
7	Diritto allo studio	0,00	0,00	9.054.780,00	150.000,00	0,00	0,00	0,00	0,00	219,15	388,96	9.205.388,11
	TOTALE MISSIONE 4 - Istruzione e diritto allo studio	**3.565.175,09**	**244.608,96**	**71.518.951,26**	**9.163.537,86**	**0,00**	**0,00**	**2.567,77**	**0,00**	**219,15**	**3.976,96**	**84.499.037,05**
5	***MISSIONE 5 - Tutela e valorizzazione dei beni e attività culturali***											
1	Valorizzazione dei beni di interesse storico	0,00	474,53	491.726,57	0,00	0,00	0,00	0,00	0,00	0,00	0,00	492.201,10
2	Attività culturali e interventi diversi	1.984.837,46	98.044,84	6.606.367,51	5.193.385,00	0,00	0,00	0,00	0,00	219,60	109.427,05	13.992.281,46

PROSPETTO DELLE SPESE DI BILANCIO PER MISSIONI, PROGRAMMI E MACROAGGREGATI
SPESE CORRENTI - IMPEGNI
Esercizio finanziario 2023

	MISSIONI E PROGRAMMI / MACROAGGREGATI	Redditi da lavoro dipendente	Imposte e tasse a carico dell'ente	Acquisto di beni e servizi	Trasferimenti correnti	Trasferimenti di tributi *(solo per le Regioni)*	Fondi perequativi *(solo per le Regioni)*	Interessi passivi	Atre spese per redditi da capitale	Rimborsi e poste correttive delle entrate	Altre spese correnti	Totale
		101	102	103	104	105	106	107	108	109	110	100
	nel settore culturale											
	TOTALE MISSIONE 5 - Tutela e valorizzazione dei beni e attività culturali	**1.984.837,46**	**98.519,37**	**7.098.094,08**	**5.193.385,00**	**0,00**	**0,00**	**0,00**	**0,00**	**219,60**	**109.427,05**	**14.484.482,56**
6	***MISSIONE 6 - Politiche giovanili, sport e tempo libero***											
1	Sport e tempo libero	1.373.105,49	49.132,87	9.876.528,99	0,00	0,00	0,00	0,00	0,00	0,00	65.875,47	11.364.642,82
2	Giovani	0,00	0,00	987.843,58	8.580,00	0,00	0,00	0,00	0,00	0,00	400,00	996.823,58
	TOTALE MISSIONE 6 - Politiche giovanili, sport e tempo libero	**1.373.105,49**	**49.132,87**	**10.864.372,57**	**8.580,00**	**0,00**	**0,00**	**0,00**	**0,00**	**0,00**	**66.275,47**	**12.361.466,40**
7	***MISSIONE 7 - Turismo***											
1	Sviluppo e la valorizzazione del turismo	192.682,95	8.772,14	8.185.030,36	0,00	0,00	0,00	0,00	0,00	0,00	494,60	8.386.980,05
	TOTALE MISSIONE 7 - Turismo	**192.682,95**	**8.772,14**	**8.185.030,36**	**0,00**	**0,00**	**0,00**	**0,00**	**0,00**	**0,00**	**494,60**	**8.386.980,05**
8	***MISSIONE 8 - Assetto del territorio ed edilizia abitativa***											
1	Urbanistica e assetto del territorio	2.322.254,03	149.557,23	16.067.092,84	0,00	0,00	0,00	0,00	0,00	28.699,93	1.995.097,63	20.562.701,66
2	Edilizia residenziale pubblica e locale e piani di edilizia economico-popolare	765.093,12	51.157,61	152.207,63	0,00	0,00	0,00	0,00	0,00	0,00	4.303.420,50	5.271.878,86
	TOTALE MISSIONE 8 - Assetto del territorio ed edilizia abitativa	**3.087.347,15**	**200.714,84**	**16.219.300,47**	**0,00**	**0,00**	**0,00**	**0,00**	**0,00**	**28.699,93**	**6.298.518,13**	**25.834.580,52**
9	***MISSIONE 9 - Sviluppo sostenibile e tutela del territorio e dell'ambiente***											
1	Difesa del suolo	353.907,20	24.154,44	163.127,24	0,00	0,00	0,00	0,00	0,00	0,00	0,00	541.188,88
2	Tutela, valorizzazione e recupero ambientale	3.042.050,11	199.663,94	11.716.587,21	0,00	0,00	0,00	0,00	0,00	0,00	0,00	14.958.301,26
3	Rifiuti	314.056,14	21.111,76	246.375.186,09	747.933,67	0,00	0,00	0,00	0,00	0,00	111.002,42	247.569.290,08
4	Servizio idrico integrato	386.751,17	36.137,78	1.560.895,58	0,00	0,00	0,00	0,00	0,00	0,00	7.896.111,42	9.879.895,95
5	Aree protette, parchi naturali, protezione naturalistica e forestazione	0,00	0,00	2.142.046,07	0,00	0,00	0,00	0,00	0,00	0,00	1.349.867,61	3.491.913,68
6	Tutela e valorizzazione delle risorse idriche	0,00	0,00	633.856,44	0,00	0,00	0,00	0,00	0,00	0,00	121.165,69	755.022,13
7	Sviluppo sostenibile territorio montano piccoli Comuni	0,00	0,00	0,00	0,00	0,00	0,00	0,00	0,00	0,00	0,00	0,00
8	Qualità dell'aria e riduzione dell'inquinamento	0,00	0,00	412.230,08	0,00	0,00	0,00	0,00	0,00	0,00	587.742,74	999.972,82
	TOTALE MISSIONE 9 - Sviluppo sostenibile e tutela del territorio e dell'ambiente	**4.096.764,62**	**281.067,92**	**263.003.928,71**	**747.933,67**	**0,00**	**0,00**	**0,00**	**0,00**	**0,00**	**10.065.889,88**	**278.195.584,80**
10	***MISSIONE 10 - Trasporti e diritto alla mobilità***											
1	Trasporto ferroviario	0,00	0,00	0,00	0,00	0,00	0,00	0,00	0,00	0,00	100.845,40	100.845,40
2	Trasporto pubblico locale	519.414,87	31.092,44	1.401.049,60	47.969.292,20	0,00	0,00	0,00	0,00	0,00	690,17	49.921.539,28
3	Trasporto per vie d'acqua	0,00	0,00	0,00	0,00	0,00	0,00	0,00	0,00	0,00	0,00	0,00

PROSPETTO DELLE SPESE DI BILANCIO PER MISSIONI, PROGRAMMI E MACROAGGREGATI
SPESE CORRENTI - IMPEGNI
Esercizio finanziario 2023

	MISSIONI E PROGRAMMI / MACROAGGREGATI	Redditi da lavoro dipendente	Imposte e tasse a carico dell'ente	Acquisto di beni e servizi	Trasferimenti correnti	Trasferimenti di tributi *(solo per le Regioni)*	Fondi perequativi *(solo per le Regioni)*	Interessi passivi	Atre spese per redditi da capitale	Rimborsi e poste correttive delle entrate	Altre spese correnti	Totale
		101	102	103	104	105	106	107	108	109	110	100
4	Altre modalità di trasporto	0,00	0,00	0,00	0,00	0,00	0,00	0,00	0,00	0,00	0,00	0,00
5	Viabilità e infrastrutture stradali	1.559.962,08	99.494,70	82.909.649,98	0,00	0,00	0,00	19.700.000,00	0,00	25.410,24	3.363.660,59	107.658.177,59
	TOTALE MISSIONE 10 - Trasporti e diritto alla mobilità	**2.079.376,95**	**130.587,14**	**84.310.699,58**	**47.969.292,20**	**0,00**	**0,00**	**19.700.000,00**	**0,00**	**25.410,24**	**3.465.196,16**	**157.680.562,27**
11	***MISSIONE 11 - Soccorso civile***											
1	Sistema di protezione civile	1.058.847,34	64.540,58	4.861.585,96	0,00	0,00	0,00	0,00	0,00	99.283,24	6.878,06	6.091.135,18
2	Interventi a seguito di calamità naturali	0,00	0,00	0,00	0,00	0,00	0,00	0,00	0,00	0,00	0,00	0,00
	TOTALE MISSIONE 11 - Soccorso civile	**1.058.847,34**	**64.540,58**	**4.861.585,96**	**0,00**	**0,00**	**0,00**	**0,00**	**0,00**	**99.283,24**	**6.878,06**	**6.091.135,18**
12	***MISSIONE 12 - Diritti sociali, politiche sociali e famiglia***											
1	Interventi per l'infanzia e i minori e per asili nido	523.754,89	34.933,71	22.985.382,65	0,00	0,00	0,00	0,00	0,00	0,00	573.231,08	24.117.302,33
2	Interventi per la disabilità	0,00	0,00	320.318,60	12.065.369,97	0,00	0,00	0,00	0,00	0,00	0,00	12.385.688,57
3	Interventi per gli anziani	0,00	0,00	1.707.611,57	0,00	0,00	0,00	0,00	0,00	0,00	0,00	1.707.611,57
4	Interventi per i soggetti a rischio di esclusione sociale	5.146.510,11	320.163,87	28.113.692,09	112.724,50	0,00	0,00	0,00	0,00	8.708,31	1.502.654,67	35.204.453,55
5	Interventi per le famiglie	0,00	0,00	0,00	6.000,00	0,00	0,00	0,00	0,00	0,00	0,00	6.000,00
6	Interventi per il diritto alla casa	0,00	0,00	0,00	0,00	0,00	0,00	0,00	0,00	0,00	25.714,03	25.714,03
7	Programmazione e governo della rete dei servizi sociosanitari e sociali	0,00	0,00	16.502.775,17	749.749,63	0,00	0,00	0,00	0,00	0,00	38.638,66	17.291.163,46
8	Cooperazione e associazionismo	0,00	0,00	0,00	0,00	0,00	0,00	0,00	0,00	2.153,73	0,00	2.153,73
9	Servizio necroscopico e cimiteriale	1.779.027,42	114.604,31	11.177.097,79	0,00	0,00	0,00	0,00	0,00	0,00	567.315,90	13.638.045,42
	TOTALE MISSIONE 12 - Diritti sociali, politiche sociali e famiglia	**7.449.292,42**	**469.701,89**	**80.806.877,87**	**12.933.844,10**	**0,00**	**0,00**	**0,00**	**0,00**	**10.862,04**	**2.707.554,34**	**104.378.132,66**
13	***MISSIONE 13 - Tutela della salute***											
7	Ulteriori spese in materia sanitaria	0,00	0,00	52.310,90	0,00	0,00	0,00	0,00	0,00	0,00	1.544,34	53.855,24
	TOTALE MISSIONE 13 - Tutela della salute	**0,00**	**0,00**	**52.310,90**	**0,00**	**0,00**	**0,00**	**0,00**	**0,00**	**0,00**	**1.544,34**	**53.855,24**
14	***MISSIONE 14 - Sviluppo economico e competitività***											
1	Industria, PMI e Artigianato	0,00	0,00	21.500.695,35	0,00	0,00	0,00	0,00	0,00	0,00	0,00	21.500.695,35
2	Commercio - reti distributive - tutela dei consumatori	1.504.247,09	100.675,40	2.161.055,77	0,00	0,00	0,00	0,00	0,00	0,00	32.295,35	3.798.273,61
3	Ricerca e innovazione	0,00	0,00	142.357,25	2.790.733,04	0,00	0,00	0,00	0,00	0,00	0,00	2.933.090,29
4	Reti e altri servizi di pubblica utilità	0,00	0,00	0,00	0,00	0,00	0,00	0,00	0,00	0,00	29.646,13	29.646,13
	TOTALE MISSIONE 14 - Sviluppo economico e competitività	**1.504.247,09**	**100.675,40**	**23.804.108,37**	**2.790.733,04**	**0,00**	**0,00**	**0,00**	**0,00**	**0,00**	**61.941,48**	**28.261.705,38**
15	***MISSIONE 15 - Politiche per il lavoro e la formazione professionale***											
1	Servizi per lo sviluppo del mercato del lavoro	0,00	0,00	337.500,00	0,00	0,00	0,00	0,00	0,00	0,00	0,00	337.500,00
2	Formazione professionale	0,00	0,00	0,00	0,00	0,00	0,00	0,00	0,00	0,00	0,00	0,00
3	Sostegno all'occupazione	1.189.516,92	77.608,51	18.300,00	0,00	0,00	0,00	0,00	0,00	0,00	3.167,77	1.288.593,20

PROSPETTO DELLE SPESE DI BILANCIO PER MISSIONI, PROGRAMMI E MACROAGGREGATI
SPESE CORRENTI - IMPEGNI
Esercizio finanziario 2023

	MISSIONI E PROGRAMMI / MACROAGGREGATI	Redditi da lavoro dipendente	Imposte e tasse a carico dell'ente	Acquisto di beni e servizi	Trasferimenti correnti	Trasferimenti di tributi *(solo per le Regioni)*	Fondi perequativi *(solo per le Regioni)*	Interessi passivi	Atre spese per redditi da capitale	Rimborsi e poste correttive delle entrate	Altre spese correnti	Totale
		101	102	103	104	105	106	107	108	109	110	100
	TOTALE MISSIONE 15 - Politiche per il lavoro e la formazione professionale	**1.189.516,92**	**77.608,51**	**355.800,00**	**0,00**	**0,00**	**0,00**	**0,00**	**0,00**	**0,00**	**3.167,77**	**1.626.093,20**
16	***MISSIONE 16 - Agricoltura, politiche agroalimentari e pesca***											
1	Sviluppo del settore agricolo e del sistema agroalimentare	0,00	0,00	0,00	0,00	0,00	0,00	0,00	0,00	0,00	0,00	0,00
2	Caccia e pesca	0,00	0,00	0,00	0,00	0,00	0,00	0,00	0,00	0,00	0,00	0,00
	TOTALE MISSIONE 16 - Agricoltura, politiche agroalimentari e pesca	**0,00**	**0,00**	**0,00**	**0,00**	**0,00**	**0,00**	**0,00**	**0,00**	**0,00**	**0,00**	**0,00**
17	***MISSIONE 17 - Energia e diversificazione delle fonti energetiche***											
1	Fonti energetiche	0,00	0,00	0,00	0,00	0,00	0,00	0,00	0,00	0,00	0,00	0,00
	TOTALE MISSIONE 17 - Energia e diversificazione delle fonti energetiche	**0,00**	**0,00**	**0,00**	**0,00**	**0,00**	**0,00**	**0,00**	**0,00**	**0,00**	**0,00**	**0,00**
18	***MISSIONE 18 - Relazioni con le altre autonomie territoriali e locali***											
1	Relazioni finanziarie con le altre autonomie territoriali	0,00	0,00	0,00	0,00	0,00	0,00	0,00	0,00	0,00	0,00	0,00
	TOTALE MISSIONE 18 - Relazioni con le altre autonomie territoriali e locali	**0,00**	**0,00**	**0,00**	**0,00**	**0,00**	**0,00**	**0,00**	**0,00**	**0,00**	**0,00**	**0,00**
19	***MISSIONE 19 - Relazioni internazionali***											
1	Relazioni internazionali e Cooperazione allo sviluppo	0,00	0,00	0,00	0,00	0,00	0,00	0,00	0,00	0,00	0,00	0,00
	TOTALE MISSIONE 19 - Relazioni internazionali	**0,00**	**0,00**	**0,00**	**0,00**	**0,00**	**0,00**	**0,00**	**0,00**	**0,00**	**0,00**	**0,00**
20	***MISSIONE 20 - Fondi e accantonamenti***											
1	Fondo di riserva	0,00	0,00	0,00	0,00	0,00	0,00	0,00	0,00	0,00	0,00	0,00
2	Fondo crediti di dubbia esigibilità	0,00	0,00	0,00	0,00	0,00	0,00	0,00	0,00	0,00	0,00	0,00
3	Altri fondi	0,00	0,00	0,00	0,00	0,00	0,00	0,00	0,00	0,00	0,00	0,00
	TOTALE MISSIONE 20 - Fondi e accantonamenti	**0,00**	**0,00**	**0,00**	**0,00**	**0,00**	**0,00**	**0,00**	**0,00**	**0,00**	**0,00**	**0,00**
50	***MISSIONE 50 - Debito pubblico***											
1	Quota interessi ammortamento mutui e prestiti obbligazionari	0,00	0,00	0,00	0,00	0,00	0,00	76.311.879,59	0,00	0,00	0,00	76.311.879,59
	TOTALE MISSIONE 50 - Debito pubblico	**0,00**	**0,00**	**0,00**	**0,00**	**0,00**	**0,00**	**76.311.879,59**	**0,00**	**0,00**	**0,00**	**76.311.879,59**
60	***MISSIONE 60 - Anticipazioni finanziarie***											
1	Restituzione anticipazione di	0,00	0,00	0,00	0,00	0,00	0,00	0,00	0,00	0,00	0,00	0,00

PROSPETTO DELLE SPESE DI BILANCIO PER MISSIONI, PROGRAMMI E MACROAGGREGATI
SPESE CORRENTI - IMPEGNI
Esercizio finanziario 2023

MISSIONI E PROGRAMMI / MACROAGGREGATI	Redditi da lavoro dipendente	Imposte e tasse a carico dell'ente	Acquisto di beni e servizi	Trasferimenti correnti	Trasferimenti di tributi *(solo per le Regioni)*	Fondi perequativi *(solo per le Regioni)*	Interessi passivi	Atre spese per redditi da capitale	Rimborsi e poste correttive delle entrate	Altre spese correnti	Totale
	101	102	103	104	105	106	107	108	109	110	100
tesoreria											
TOTALE MISSIONE 60 - Anticipazioni finanziarie	**0,00**	**0,00**	**0,00**	**0,00**	**0,00**	**0,00**	**0,00**	**0,00**	**0,00**	**0,00**	**0,00**
TOTALE MACROAGGREGATI	**220.146.362,53**	**18.144.451,10**	**678.742.445,99**	**81.121.093,15**	**0,00**	**0,00**	**105.813.094,26**	**0,00**	**1.067.488,86**	**51.813.146,16**	**1.156.848.082,05**

COMUNE DI NAPOLI

All.e) 2

Servizio Programmazione e Rendicontazione

RENDICONTO GESTIONE 2023

PROSPETTO DELLE SPESE CORRENTI PER MACROAGGREGATO - PAGATO A COMPETENZA

PROSPETTO DELLE SPESE DI BILANCIO PER MISSIONI, PROGRAMMI E MACROAGGREGATI
SPESE CORRENTI - PAGAMENTI IN C/COMPETENZA
Esercizio finanziario 2023

	MISSIONI E PROGRAMMI / MACROAGGREGATI	Redditi da lavoro dipendente	Imposte e tasse a carico dell'ente	Acquisto di beni e servizi	Trasferimenti correnti	Trasferimenti di tributi *(solo per le Regioni)*	Fondi perequativi *(solo per le Regioni)*	Interessi passivi	Atre spese per redditi da capitale	Rimborsi e poste correttive delle entrate	Altre spese correnti	Totale
		101	102	103	104	105	106	107	108	109	110	100
1	***MISSIONE 1 - Servizi istituzionali, generali e di gestione***											
1	Organi istituzionali	54.991.828,06	3.117.859,90	8.824.464,10	0,00	0,00	0,00	706,61	0,00	54.253,06	270.206,18	67.259.317,91
2	Segreteria generale	2.377.454,40	165.234,63	461,85	0,00	0,00	0,00	0,00	0,00	0,00	9.996,78	2.553.147,66
3	Gestione economica, finanziaria, programmazione, provveditorato	2.512.017,49	520.231,49	82.969,64	0,00	0,00	0,00	0,00	0,00	0,00	0,00	3.115.218,62
4	Gestione delle entrate tributarie e servizi fiscali	5.626.508,13	368.156,29	687.283,93	0,00	0,00	0,00	45.673,99	0,00	171.394,49	13.532,28	6.912.549,11
5	Gestione dei beni demaniali e patrimoniali	1.401.732,54	1.088.079,88	17.861.318,54	0,00	0,00	0,00	0,00	0,00	1.013,27	4.650.355,92	25.002.500,15
6	Ufficio tecnico	1.365.453,44	73.203,39	1.682.782,54	0,00	0,00	0,00	0,00	0,00	0,00	27.908,47	3.149.347,84
7	Elezioni e consultazioni popolari - Anagrafe e stato civile	1.112.551,50	63.431,88	3.520,00	0,00	0,00	0,00	0,00	0,00	0,00	0,00	1.179.503,38
8	Statistica e sistemi informativi	1.585.450,53	106.978,74	18.883,45	1.605.157,59	0,00	0,00	0,00	0,00	0,00	1.930,39	3.318.400,70
9	Assistenza tecnico-amministrativa agli enti locali	0,00	0,00	0,00	0,00	0,00	0,00	0,00	0,00	0,00	0,00	0,00
10	Risorse umane	48.618.239,65	2.942.128,79	56.453,39	0,00	0,00	0,00	0,00	0,00	0,00	36.992,67	51.653.814,50
11	Altri servizi generali	20.576.185,30	1.874.558,06	17.698.196,92	130.635,00	0,00	0,00	9.650.404,16	0,00	311.794,62	13.348.417,48	63.590.191,54
	TOTALE MISSIONE 1 - Servizi istituzionali, generali e di gestione	**140.167.421,04**	**10.319.863,05**	**46.916.334,36**	**1.735.792,59**	**0,00**	**0,00**	**9.696.784,76**	**0,00**	**538.455,44**	**18.359.340,17**	**227.733.991,41**
2	***MISSIONE 2 - Giustizia***											
1	Uffici giudiziari	0,00	0,00	0,00	0,00	0,00	0,00	0,00	0,00	0,00	2.202,33	2.202,33
2	Casa circondariale e altri servizi	0,00	0,00	0,00	0,00	0,00	0,00	0,00	0,00	0,00	0,00	0,00
	TOTALE MISSIONE 2 - Giustizia	**0,00**	**0,00**	**0,00**	**0,00**	**0,00**	**0,00**	**0,00**	**0,00**	**0,00**	**2.202,33**	**2.202,33**
3	***MISSIONE 3 - Ordine pubblico e sicurezza***											
1	Polizia locale e amministrativa	34.919.913,12	1.979.958,29	5.235.767,27	18.444,80	0,00	0,00	0,00	0,00	0,00	342.577,00	42.496.660,48
2	Sistema integrato di sicurezza urbana	0,00	137.418,64	92.681,56	0,00	0,00	0,00	0,00	0,00	0,00	0,00	230.100,20
	TOTALE MISSIONE 3 - Ordine pubblico e sicurezza	**34.919.913,12**	**2.117.376,93**	**5.328.448,83**	**18.444,80**	**0,00**	**0,00**	**0,00**	**0,00**	**0,00**	**342.577,00**	**42.726.760,68**
4	***MISSIONE 4 - Istruzione e diritto allo studio***											
1	Istruzione prescolastica	3.565.175,09	233.559,27	4.686.574,62	920.756,40	0,00	0,00	0,00	0,00	0,00	0,00	9.406.065,38
2	Altri ordini di istruzione	0,00	0,00	13.677.421,71	14.002,17	0,00	0,00	0,00	0,00	0,00	0,00	13.691.423,88
4	Istruzione universitaria	0,00	0,00	0,00	0,00	0,00	0,00	0,00	0,00	0,00	0,00	0,00
5	Istruzione tecnica superiore	0,00	0,00	0,00	0,00	0,00	0,00	0,00	0,00	0,00	0,00	0,00
6	Servizi ausiliari all'istruzione	0,00	0,00	20.113.284,10	0,00	0,00	0,00	0,00	0,00	0,00	0,00	20.113.284,10
7	Diritto allo studio	0,00	0,00	4.058.345,22	0,00	0,00	0,00	0,00	0,00	0,00	388,96	4.058.734,18
	TOTALE MISSIONE 4 - Istruzione e diritto allo studio	**3.565.175,09**	**233.559,27**	**42.535.625,65**	**934.758,57**	**0,00**	**0,00**	**0,00**	**0,00**	**0,00**	**388,96**	**47.269.507,54**
5	***MISSIONE 5 - Tutela e valorizzazione dei beni e attività culturali***											
1	Valorizzazione dei beni di interesse storico	0,00	0,00	30.063,24	0,00	0,00	0,00	0,00	0,00	0,00	0,00	30.063,24
2	Attività culturali e interventi diversi	1.984.837,46	98.044,84	2.998.616,32	3.353.100,00	0,00	0,00	0,00	0,00	219,60	5.891,93	8.440.710,15

PROSPETTO DELLE SPESE DI BILANCIO PER MISSIONI, PROGRAMMI E MACROAGGREGATI
SPESE CORRENTI - PAGAMENTI IN C/COMPETENZA
Esercizio finanziario 2023

	MISSIONI E PROGRAMMI / MACROAGGREGATI	Redditi da lavoro dipendente	Imposte e tasse a carico dell'ente	Acquisto di beni e servizi	Trasferimenti correnti	Trasferimenti di tributi *(solo per le Regioni)*	Fondi perequativi *(solo per le Regioni)*	Interessi passivi	Atre spese per redditi da capitale	Rimborsi e poste correttive delle entrate	Altre spese correnti	Totale
		101	102	103	104	105	106	107	108	109	110	100
	nel settore culturale											
	TOTALE MISSIONE 5 - Tutela e valorizzazione dei beni e attività culturali	**1.984.837,46**	**98.044,84**	**3.028.679,56**	**3.353.100,00**	**0,00**	**0,00**	**0,00**	**0,00**	**219,60**	**5.891,93**	**8.470.773,39**
6	***MISSIONE 6 - Politiche giovanili, sport e tempo libero***											
1	Sport e tempo libero	1.373.105,49	49.132,87	869.400,93	0,00	0,00	0,00	0,00	0,00	0,00	0,00	2.291.639,29
2	Giovani	0,00	0,00	301.812,95	0,00	0,00	0,00	0,00	0,00	0,00	0,00	301.812,95
	TOTALE MISSIONE 6 - Politiche giovanili, sport e tempo libero	**1.373.105,49**	**49.132,87**	**1.171.213,88**	**0,00**	**0,00**	**0,00**	**0,00**	**0,00**	**0,00**	**0,00**	**2.593.452,24**
7	***MISSIONE 7 - Turismo***											
1	Sviluppo e la valorizzazione del turismo	192.682,95	8.772,14	3.160.920,58	0,00	0,00	0,00	0,00	0,00	0,00	494,60	3.362.870,27
	TOTALE MISSIONE 7 - Turismo	**192.682,95**	**8.772,14**	**3.160.920,58**	**0,00**	**0,00**	**0,00**	**0,00**	**0,00**	**0,00**	**494,60**	**3.362.870,27**
8	***MISSIONE 8 - Assetto del territorio ed edilizia abitativa***											
1	Urbanistica e assetto del territorio	2.091.283,95	133.475,96	6.036.173,47	0,00	0,00	0,00	0,00	0,00	0,00	726.398,69	8.987.332,07
2	Edilizia residenziale pubblica e locale e piani di edilizia economico-popolare	765.093,12	51.157,61	107.731,98	0,00	0,00	0,00	0,00	0,00	0,00	2.657.424,00	3.581.406,71
	TOTALE MISSIONE 8 - Assetto del territorio ed edilizia abitativa	**2.856.377,07**	**184.633,57**	**6.143.905,45**	**0,00**	**0,00**	**0,00**	**0,00**	**0,00**	**0,00**	**3.383.822,69**	**12.568.738,78**
9	***MISSIONE 9 - Sviluppo sostenibile e tutela del territorio e dell'ambiente***											
1	Difesa del suolo	353.907,20	24.154,44	0,00	0,00	0,00	0,00	0,00	0,00	0,00	0,00	378.061,64
2	Tutela, valorizzazione e recupero ambientale	3.042.050,11	199.663,94	3.520.648,57	0,00	0,00	0,00	0,00	0,00	0,00	0,00	6.762.362,62
3	Rifiuti	314.056,14	21.111,76	205.578.855,34	702.401,24	0,00	0,00	0,00	0,00	0,00	452,33	206.616.876,81
4	Servizio idrico integrato	386.751,17	25.891,45	461,85	0,00	0,00	0,00	0,00	0,00	0,00	916.520,73	1.329.625,20
5	Aree protette, parchi naturali, protezione naturalistica e forestazione	0,00	0,00	101,80	0,00	0,00	0,00	0,00	0,00	0,00	3.249,06	3.350,86
6	Tutela e valorizzazione delle risorse idriche	0,00	0,00	0,00	0,00	0,00	0,00	0,00	0,00	0,00	2.350,78	2.350,78
7	Sviluppo sostenibile territorio montano piccoli Comuni	0,00	0,00	0,00	0,00	0,00	0,00	0,00	0,00	0,00	0,00	0,00
8	Qualità dell'aria e riduzione dell'inquinamento	0,00	0,00	1.974,58	0,00	0,00	0,00	0,00	0,00	0,00	0,00	1.974,58
	TOTALE MISSIONE 9 - Sviluppo sostenibile e tutela del territorio e dell'ambiente	**4.096.764,62**	**270.821,59**	**209.102.042,14**	**702.401,24**	**0,00**	**0,00**	**0,00**	**0,00**	**0,00**	**922.572,90**	**215.094.602,49**
10	***MISSIONE 10 - Trasporti e diritto alla mobilità***											
1	Trasporto ferroviario	0,00	0,00	0,00	0,00	0,00	0,00	0,00	0,00	0,00	0,00	0,00
2	Trasporto pubblico locale	488.191,30	30.655,45	705.945,90	46.559.372,21	0,00	0,00	0,00	0,00	0,00	0,00	47.784.164,86
3	Trasporto per vie d'acqua	0,00	0,00	0,00	0,00	0,00	0,00	0,00	0,00	0,00	0,00	0,00

PROSPETTO DELLE SPESE DI BILANCIO PER MISSIONI, PROGRAMMI E MACROAGGREGATI
SPESE CORRENTI - PAGAMENTI IN C/COMPETENZA
Esercizio finanziario 2023

	MISSIONI E PROGRAMMI / MACROAGGREGATI	Redditi da lavoro dipendente	Imposte e tasse a carico dell'ente	Acquisto di beni e servizi	Trasferimenti correnti	Trasferimenti di tributi *(solo per le Regioni)*	Fondi perequativi *(solo per le Regioni)*	Interessi passivi	Atre spese per redditi da capitale	Rimborsi e poste correttive delle entrate	Altre spese correnti	Totale
		101	102	103	104	105	106	107	108	109	110	100
4	Altre modalità di trasporto	0,00	0,00	0,00	0,00	0,00	0,00	0,00	0,00	0,00	0,00	0,00
5	Viabilità e infrastrutture stradali	1.536.375,53	99.494,70	55.883.002,64	0,00	0,00	0,00	19.700.000,00	0,00	25.410,24	441.777,22	77.686.060,33
	TOTALE MISSIONE 10 - Trasporti e diritto alla mobilità	**2.024.566,83**	**130.150,15**	**56.588.948,54**	**46.559.372,21**	**0,00**	**0,00**	**19.700.000,00**	**0,00**	**25.410,24**	**441.777,22**	**125.470.225,19**
11	***MISSIONE 11 - Soccorso civile***											
1	Sistema di protezione civile	1.058.847,34	64.540,58	54.630,33	0,00	0,00	0,00	0,00	0,00	99.283,24	0,00	1.277.301,49
2	Interventi a seguito di calamità naturali	0,00	0,00	0,00	0,00	0,00	0,00	0,00	0,00	0,00	0,00	0,00
	TOTALE MISSIONE 11 - Soccorso civile	**1.058.847,34**	**64.540,58**	**54.630,33**	**0,00**	**0,00**	**0,00**	**0,00**	**0,00**	**99.283,24**	**0,00**	**1.277.301,49**
12	***MISSIONE 12 - Diritti sociali, politiche sociali e famiglia***											
1	Interventi per l'infanzia e i minori e per asili nido	523.754,89	34.933,71	668.734,38	0,00	0,00	0,00	0,00	0,00	0,00	176.988,49	1.404.411,47
2	Interventi per la disabilità	0,00	0,00	0,00	10.491.755,33	0,00	0,00	0,00	0,00	0,00	0,00	10.491.755,33
3	Interventi per gli anziani	0,00	0,00	383.615,37	0,00	0,00	0,00	0,00	0,00	0,00	0,00	383.615,37
4	Interventi per i soggetti a rischio di esclusione sociale	5.141.876,53	319.651,45	8.879.635,83	112.144,20	0,00	0,00	0,00	0,00	8.708,31	81.498,74	14.543.515,06
5	Interventi per le famiglie	0,00	0,00	0,00	6.000,00	0,00	0,00	0,00	0,00	0,00	0,00	6.000,00
6	Interventi per il diritto alla casa	0,00	0,00	0,00	0,00	0,00	0,00	0,00	0,00	0,00	10.649,43	10.649,43
7	Programmazione e governo della rete dei servizi sociosanitari e sociali	0,00	0,00	2.314.859,04	0,00	0,00	0,00	0,00	0,00	0,00	38.144,53	2.353.003,57
8	Cooperazione e associazionismo	0,00	0,00	0,00	0,00	0,00	0,00	0,00	0,00	0,00	0,00	0,00
9	Servizio necroscopico e cimiteriale	1.772.677,68	114.285,64	4.502.221,55	0,00	0,00	0,00	0,00	0,00	0,00	37.638,99	6.426.823,86
	TOTALE MISSIONE 12 - Diritti sociali, politiche sociali e famiglia	**7.438.309,10**	**468.870,80**	**16.749.066,17**	**10.609.899,53**	**0,00**	**0,00**	**0,00**	**0,00**	**8.708,31**	**344.920,18**	**35.619.774,09**
13	***MISSIONE 13 - Tutela della salute***											
7	Ulteriori spese in materia sanitaria	0,00	0,00	0,00	0,00	0,00	0,00	0,00	0,00	0,00	0,00	0,00
	TOTALE MISSIONE 13 - Tutela della salute	**0,00**	**0,00**	**0,00**	**0,00**	**0,00**	**0,00**	**0,00**	**0,00**	**0,00**	**0,00**	**0,00**
14	***MISSIONE 14 - Sviluppo economico e competitività***											
1	Industria, PMI e Artigianato	0,00	0,00	17.025.006,29	0,00	0,00	0,00	0,00	0,00	0,00	0,00	17.025.006,29
2	Commercio - reti distributive - tutela dei consumatori	1.504.247,09	100.675,40	101.936,44	0,00	0,00	0,00	0,00	0,00	0,00	18.196,62	1.725.055,55
3	Ricerca e innovazione	0,00	0,00	1.076,28	1.119.701,65	0,00	0,00	0,00	0,00	0,00	0,00	1.120.777,93
4	Reti e altri servizi di pubblica utilità	0,00	0,00	0,00	0,00	0,00	0,00	0,00	0,00	0,00	6.694,80	6.694,80
	TOTALE MISSIONE 14 - Sviluppo economico e competitività	**1.504.247,09**	**100.675,40**	**17.128.019,01**	**1.119.701,65**	**0,00**	**0,00**	**0,00**	**0,00**	**0,00**	**24.891,42**	**19.877.534,57**
15	***MISSIONE 15 - Politiche per il lavoro e la formazione professionale***											
1	Servizi per lo sviluppo del mercato del lavoro	0,00	0,00	29.535,47	0,00	0,00	0,00	0,00	0,00	0,00	0,00	29.535,47
2	Formazione professionale	0,00	0,00	0,00	0,00	0,00	0,00	0,00	0,00	0,00	0,00	0,00
3	Sostegno all'occupazione	1.189.516,92	77.608,51	0,00	0,00	0,00	0,00	0,00	0,00	0,00	3.167,77	1.270.293,20

PROSPETTO DELLE SPESE DI BILANCIO PER MISSIONI, PROGRAMMI E MACROAGGREGATI
SPESE CORRENTI - PAGAMENTI IN C/COMPETENZA
Esercizio finanziario 2023

	MISSIONI E PROGRAMMI / MACROAGGREGATI	Redditi da lavoro dipendente	Imposte e tasse a carico dell'ente	Acquisto di beni e servizi	Trasferimenti correnti	Trasferimenti di tributi *(solo per le Regioni)*	Fondi perequativi *(solo per le Regioni)*	Interessi passivi	Atre spese per redditi da capitale	Rimborsi e poste correttive delle entrate	Altre spese correnti	Totale
		101	102	103	104	105	106	107	108	109	110	100
	TOTALE MISSIONE 15 - Politiche per il lavoro e la formazione professionale	**1.189.516,92**	**77.608,51**	**29.535,47**	**0,00**	**0,00**	**0,00**	**0,00**	**0,00**	**0,00**	**3.167,77**	**1.299.828,67**
16	***MISSIONE 16 - Agricoltura, politiche agroalimentari e pesca***											
1	Sviluppo del settore agricolo e del sistema agroalimentare	0,00	0,00	0,00	0,00	0,00	0,00	0,00	0,00	0,00	0,00	0,00
2	Caccia e pesca	0,00	0,00	0,00	0,00	0,00	0,00	0,00	0,00	0,00	0,00	0,00
	TOTALE MISSIONE 16 - Agricoltura, politiche agroalimentari e pesca	**0,00**	**0,00**	**0,00**	**0,00**	**0,00**	**0,00**	**0,00**	**0,00**	**0,00**	**0,00**	**0,00**
17	***MISSIONE 17 - Energia e diversificazione delle fonti energetiche***											
1	Fonti energetiche	0,00	0,00	0,00	0,00	0,00	0,00	0,00	0,00	0,00	0,00	0,00
	TOTALE MISSIONE 17 - Energia e diversificazione delle fonti energetiche	**0,00**	**0,00**	**0,00**	**0,00**	**0,00**	**0,00**	**0,00**	**0,00**	**0,00**	**0,00**	**0,00**
18	***MISSIONE 18 - Relazioni con le altre autonomie territoriali e locali***											
1	Relazioni finanziarie con le altre autonomie territoriali	0,00	0,00	0,00	0,00	0,00	0,00	0,00	0,00	0,00	0,00	0,00
	TOTALE MISSIONE 18 - Relazioni con le altre autonomie territoriali e locali	**0,00**	**0,00**	**0,00**	**0,00**	**0,00**	**0,00**	**0,00**	**0,00**	**0,00**	**0,00**	**0,00**
19	***MISSIONE 19 - Relazioni internazionali***											
1	Relazioni internazionali e Cooperazione allo sviluppo	0,00	0,00	0,00	0,00	0,00	0,00	0,00	0,00	0,00	0,00	0,00
	TOTALE MISSIONE 19 - Relazioni internazionali	**0,00**	**0,00**	**0,00**	**0,00**	**0,00**	**0,00**	**0,00**	**0,00**	**0,00**	**0,00**	**0,00**
20	***MISSIONE 20 - Fondi e accantonamenti***											
1	Fondo di riserva	0,00	0,00	0,00	0,00	0,00	0,00	0,00	0,00	0,00	0,00	0,00
2	Fondo crediti di dubbia esigibilità	0,00	0,00	0,00	0,00	0,00	0,00	0,00	0,00	0,00	0,00	0,00
3	Altri fondi	0,00	0,00	0,00	0,00	0,00	0,00	0,00	0,00	0,00	0,00	0,00
	TOTALE MISSIONE 20 - Fondi e accantonamenti	**0,00**	**0,00**	**0,00**	**0,00**	**0,00**	**0,00**	**0,00**	**0,00**	**0,00**	**0,00**	**0,00**
50	***MISSIONE 50 - Debito pubblico***											
1	Quota interessi ammortamento mutui e prestiti obbligazionari	0,00	0,00	0,00	0,00	0,00	0,00	76.300.182,36	0,00	0,00	0,00	76.300.182,36
	TOTALE MISSIONE 50 - Debito pubblico	**0,00**	**0,00**	**0,00**	**0,00**	**0,00**	**0,00**	**76.300.182,36**	**0,00**	**0,00**	**0,00**	**76.300.182,36**
60	***MISSIONE 60 - Anticipazioni finanziarie***											
1	Restituzione anticipazione di	0,00	0,00	0,00	0,00	0,00	0,00	0,00	0,00	0,00	0,00	0,00

PROSPETTO DELLE SPESE DI BILANCIO PER MISSIONI, PROGRAMMI E MACROAGGREGATI
SPESE CORRENTI - PAGAMENTI IN C/COMPETENZA
Esercizio finanziario 2023

MISSIONI E PROGRAMMI / MACROAGGREGATI	Redditi da lavoro dipendente	Imposte e tasse a carico dell'ente	Acquisto di beni e servizi	Trasferimenti correnti	Trasferimenti di tributi *(solo per le Regioni)*	Fondi perequativi *(solo per le Regioni)*	Interessi passivi	Atre spese per redditi da capitale	Rimborsi e poste correttive delle entrate	Altre spese correnti	Totale
	101	102	103	104	105	106	107	108	109	110	100
tesoreria											
TOTALE MISSIONE 60 - Anticipazioni finanziarie	**0,00**	**0,00**	**0,00**	**0,00**	**0,00**	**0,00**	**0,00**	**0,00**	**0,00**	**0,00**	**0,00**
TOTALE MACROAGGREGATI	**202.371.764,12**	**14.124.049,70**	**407.937.369,97**	**65.033.470,59**	**0,00**	**0,00**	**105.696.967,12**	**0,00**	**672.076,83**	**23.832.047,17**	**819.667.745,50**



All.e) 3

Servizio Programmazione e Rendicontazione

RENDICONTO GESTIONE 2023

PROSPETTO DELLE SPESE CORRENTI PER MACROAGGREGATO - PAGATO A RESIDUI

PROSPETTO DELLE SPESE DI BILANCIO PER MISSIONI, PROGRAMMI E MACROAGGREGATI
SPESE CORRENTI - PAGAMENTI IN C/RESIDUI
Esercizio finanziario 2023

	MISSIONI E PROGRAMMI / MACROAGGREGATI	Redditi da lavoro dipendente	Imposte e tasse a carico dell'ente	Acquisto di beni e servizi	Trasferimenti correnti	Trasferimenti di tributi *(solo per le Regioni)*	Fondi perequativi *(solo per le Regioni)*	Interessi passivi	Atre spese per redditi da capitale	Rimborsi e poste correttive delle entrate	Altre spese correnti	Totale
		101	102	103	104	105	106	107	108	109	110	100
1	***MISSIONE 1 - Servizi istituzionali, generali e di gestione***											
1	Organi istituzionali	1.785.501,27	124.827,73	5.214.225,57	0,00	0,00	0,00	1.966,08	0,00	139,75	5.072.687,44	12.199.347,84
2	Segreteria generale	95.466,84	6.102,59	126.619,49	0,00	0,00	0,00	0,00	0,00	0,00	2.685,00	230.873,92
3	Gestione economica, finanziaria, programmazione, provveditorato	90.294,42	26.591,20	514.415,46	0,00	0,00	0,00	0,00	0,00	0,00	70.440,65	701.741,73
4	Gestione delle entrate tributarie e servizi fiscali	178.228,48	10.467,50	2.284.423,92	1.074.582,27	0,00	0,00	81.374,40	0,00	286.318,03	247.169,30	4.162.563,90
5	Gestione dei beni demaniali e patrimoniali	36.709,11	608.585,06	16.565.859,98	68.430,51	0,00	0,00	0,00	0,00	0,00	13.547.775,78	30.827.360,44
6	Ufficio tecnico	1.114.352,79	3.227,57	311.116,74	0,00	0,00	0,00	32.514,81	0,00	23.246,44	416.685,42	1.901.143,77
7	Elezioni e consultazioni popolari - Anagrafe e stato civile	310.735,02	22.521,77	638.525,17	0,00	0,00	0,00	0,00	0,00	0,00	0,00	971.781,96
8	Statistica e sistemi informativi	100.164,85	8.053,11	1.210.883,93	456.288,68	0,00	0,00	0,00	0,00	0,00	5.267,96	1.780.658,53
9	Assistenza tecnico-amministrativa agli enti locali	0,00	0,00	0,00	0,00	0,00	0,00	0,00	0,00	0,00	0,00	0,00
10	Risorse umane	7.079.348,78	428.217,26	1.638.091,44	0,00	0,00	0,00	0,00	0,00	0,00	221.193,67	9.366.851,15
11	Altri servizi generali	603.024,27	64.241,57	11.224.626,60	391.756,39	0,00	0,00	6.960,96	0,00	305.047,74	18.319.459,97	30.915.117,50
	TOTALE MISSIONE 1 - Servizi istituzionali, generali e di gestione	**11.393.825,83**	**1.302.835,36**	**39.728.788,30**	**1.991.057,85**	**0,00**	**0,00**	**122.816,25**	**0,00**	**614.751,96**	**37.903.365,19**	**93.057.440,74**
2	***MISSIONE 2 - Giustizia***											
1	Uffici giudiziari	0,00	0,00	0,00	0,00	0,00	0,00	0,00	0,00	0,00	7.256,71	7.256,71
2	Casa circondariale e altri servizi	0,00	0,00	0,00	0,00	0,00	0,00	0,00	0,00	0,00	0,00	0,00
	TOTALE MISSIONE 2 - Giustizia	**0,00**	**0,00**	**0,00**	**0,00**	**0,00**	**0,00**	**0,00**	**0,00**	**0,00**	**7.256,71**	**7.256,71**
3	***MISSIONE 3 - Ordine pubblico e sicurezza***											
1	Polizia locale e amministrativa	4.579.441,55	97.113,98	4.586.169,04	0,00	0,00	0,00	1.790,50	0,00	0,00	802.334,17	10.066.849,24
2	Sistema integrato di sicurezza urbana	0,00	2.916,30	381.735,60	12.326,50	0,00	0,00	0,00	0,00	0,00	0,00	396.978,40
	TOTALE MISSIONE 3 - Ordine pubblico e sicurezza	**4.579.441,55**	**100.030,28**	**4.967.904,64**	**12.326,50**	**0,00**	**0,00**	**1.790,50**	**0,00**	**0,00**	**802.334,17**	**10.463.827,64**
4	***MISSIONE 4 - Istruzione e diritto allo studio***											
1	Istruzione prescolastica	127.592,40	8.252,15	4.348.084,63	114.816,46	0,00	0,00	10.703,81	0,00	0,00	0,00	4.609.449,45
2	Altri ordini di istruzione	0,00	1.636,00	11.026.694,19	2.494.423,00	0,00	0,00	0,00	0,00	0,00	0,00	13.522.753,19
4	Istruzione universitaria	0,00	0,00	0,00	0,00	0,00	0,00	0,00	0,00	0,00	0,00	0,00
5	Istruzione tecnica superiore	0,00	0,00	0,00	0,00	0,00	0,00	0,00	0,00	0,00	0,00	0,00
6	Servizi ausiliari all'istruzione	0,00	0,00	4.014.608,59	0,00	0,00	0,00	50.037,18	0,00	0,00	0,00	4.064.645,77
7	Diritto allo studio	0,00	0,00	2.486.092,24	135.173,83	0,00	0,00	0,00	0,00	463,81	2.222,52	2.623.952,40
	TOTALE MISSIONE 4 - Istruzione e diritto allo studio	**127.592,40**	**9.888,15**	**21.875.479,65**	**2.744.413,29**	**0,00**	**0,00**	**60.740,99**	**0,00**	**463,81**	**2.222,52**	**24.820.800,81**
5	***MISSIONE 5 - Tutela e valorizzazione dei beni e attività culturali***											
1	Valorizzazione dei beni di interesse storico	0,00	0,00	275.116,02	0,00	0,00	0,00	0,00	0,00	0,00	2.877,75	277.993,77
2	Attività culturali e interventi diversi	46.829,46	1.551,50	4.557.444,03	3.511.503,48	0,00	0,00	0,00	0,00	6.069,30	30.533,08	8.153.930,85

PROSPETTO DELLE SPESE DI BILANCIO PER MISSIONI, PROGRAMMI E MACROAGGREGATI
SPESE CORRENTI - PAGAMENTI IN C/RESIDUI
Esercizio finanziario 2023

	MISSIONI E PROGRAMMI / MACROAGGREGATI	Redditi da lavoro dipendente	Imposte e tasse a carico dell'ente	Acquisto di beni e servizi	Trasferimenti correnti	Trasferimenti di tributi *(solo per le Regioni)*	Fondi perequativi *(solo per le Regioni)*	Interessi passivi	Atre spese per redditi da capitale	Rimborsi e poste correttive delle entrate	Altre spese correnti	Totale
		101	102	103	104	105	106	107	108	109	110	100
	nel settore culturale											
	TOTALE MISSIONE 5 - Tutela e valorizzazione dei beni e attività culturali	**46.829,46**	**1.551,50**	**4.832.560,05**	**3.511.503,48**	**0,00**	**0,00**	**0,00**	**0,00**	**6.069,30**	**33.410,83**	**8.431.924,62**
6	***MISSIONE 6 - Politiche giovanili, sport e tempo libero***											
1	Sport e tempo libero	47.886,10	1.205,06	10.408.600,70	0,00	0,00	0,00	0,00	0,00	0,00	35.706,82	10.493.398,68
2	Giovani	0,00	0,00	52.872,28	76.733,55	0,00	0,00	0,00	0,00	0,00	0,00	129.605,83
	TOTALE MISSIONE 6 - Politiche giovanili, sport e tempo libero	**47.886,10**	**1.205,06**	**10.461.472,98**	**76.733,55**	**0,00**	**0,00**	**0,00**	**0,00**	**0,00**	**35.706,82**	**10.623.004,51**
7	***MISSIONE 7 - Turismo***											
1	Sviluppo e la valorizzazione del turismo	4.417,16	122,89	5.505.779,92	350.000,00	0,00	0,00	0,00	0,00	0,00	0,00	5.860.319,97
	TOTALE MISSIONE 7 - Turismo	**4.417,16**	**122,89**	**5.505.779,92**	**350.000,00**	**0,00**	**0,00**	**0,00**	**0,00**	**0,00**	**0,00**	**5.860.319,97**
8	***MISSIONE 8 - Assetto del territorio ed edilizia abitativa***											
1	Urbanistica e assetto del territorio	315.871,49	21.137,61	19.032.288,85	0,00	0,00	0,00	0,00	0,00	247,20	6.039.508,00	25.409.053,15
2	Edilizia residenziale pubblica e locale e piani di edilizia economico-popolare	31.380,28	2.040,92	84.238,45	0,00	0,00	0,00	0,00	0,00	0,00	778.104,34	895.763,99
	TOTALE MISSIONE 8 - Assetto del territorio ed edilizia abitativa	**347.251,77**	**23.178,53**	**19.116.527,30**	**0,00**	**0,00**	**0,00**	**0,00**	**0,00**	**247,20**	**6.817.612,34**	**26.304.817,14**
9	***MISSIONE 9 - Sviluppo sostenibile e tutela del territorio e dell'ambiente***											
1	Difesa del suolo	9.870,58	571,44	125.708,74	129.640,45	0,00	0,00	0,00	0,00	0,00	0,00	265.791,21
2	Tutela, valorizzazione e recupero ambientale	136.095,13	8.038,71	3.972.887,75	0,00	0,00	0,00	0,00	0,00	0,00	173.532,86	4.290.554,45
3	Rifiuti	10.147,78	631,20	170.299.176,43	964.491,44	0,00	0,00	0,00	0,00	0,00	3.762.861,70	175.037.308,55
4	Servizio idrico integrato	14.091,73	439,46	896.010,64	0,00	0,00	0,00	0,00	0,00	0,00	18.932.603,48	19.843.145,31
5	Aree protette, parchi naturali, protezione naturalistica e forestazione	0,00	0,00	393.746,68	0,00	0,00	0,00	0,00	0,00	0,00	0,00	393.746,68
6	Tutela e valorizzazione delle risorse idriche	0,00	0,00	330.385,10	0,00	0,00	0,00	0,00	0,00	0,00	55.535,51	385.920,61
7	Sviluppo sostenibile territorio montano piccoli Comuni	0,00	0,00	0,00	0,00	0,00	0,00	0,00	0,00	0,00	0,00	0,00
8	Qualità dell'aria e riduzione dell'inquinamento	0,00	0,00	324.012,54	0,00	0,00	0,00	0,00	0,00	0,00	5.478,68	329.491,22
	TOTALE MISSIONE 9 - Sviluppo sostenibile e tutela del territorio e dell'ambiente	**170.205,22**	**9.680,81**	**176.341.927,88**	**1.094.131,89**	**0,00**	**0,00**	**0,00**	**0,00**	**0,00**	**22.930.012,23**	**200.545.958,03**
10	***MISSIONE 10 - Trasporti e diritto alla mobilità***											
1	Trasporto ferroviario	0,00	0,00	0,00	0,00	0,00	0,00	0,00	0,00	0,00	365.036,75	365.036,75
2	Trasporto pubblico locale	16.069,60	890,03	98.680,00	546.560,00	0,00	0,00	0,00	0,00	0,00	1.794,00	663.993,63
3	Trasporto per vie d'acqua	0,00	0,00	0,00	0,00	0,00	0,00	0,00	0,00	0,00	0,00	0,00

PROSPETTO DELLE SPESE DI BILANCIO PER MISSIONI, PROGRAMMI E MACROAGGREGATI
SPESE CORRENTI - PAGAMENTI IN C/RESIDUI
Esercizio finanziario 2023

	MISSIONI E PROGRAMMI / MACROAGGREGATI	Redditi da lavoro dipendente	Imposte e tasse a carico dell'ente	Acquisto di beni e servizi	Trasferimenti correnti	Trasferimenti di tributi *(solo per le Regioni)*	Fondi perequativi *(solo per le Regioni)*	Interessi passivi	Atre spese per redditi da capitale	Rimborsi e poste correttive delle entrate	Altre spese correnti	Totale
		101	102	103	104	105	106	107	108	109	110	100
4	Altre modalità di trasporto	0,00	0,00	0,00	0,00	0,00	0,00	0,00	0,00	0,00	26.574,98	26.574,98
5	Viabilità e infrastrutture stradali	53.641,43	3.139,43	28.659.749,63	0,00	0,00	0,00	0,00	0,00	0,00	1.417.288,06	30.133.818,55
	TOTALE MISSIONE 10 - Trasporti e diritto alla mobilità	**69.711,03**	**4.029,46**	**28.758.429,63**	**546.560,00**	**0,00**	**0,00**	**0,00**	**0,00**	**0,00**	**1.810.693,79**	**31.189.423,91**
11	***MISSIONE 11 - Soccorso civile***											
1	Sistema di protezione civile	40.622,23	2.246,39	1.321.997,93	5.067.600,00	0,00	0,00	0,00	0,00	0,00	984,24	6.433.450,79
2	Interventi a seguito di calamità naturali	0,00	0,00	0,00	0,00	0,00	0,00	0,00	0,00	0,00	0,00	0,00
	TOTALE MISSIONE 11 - Soccorso civile	**40.622,23**	**2.246,39**	**1.321.997,93**	**5.067.600,00**	**0,00**	**0,00**	**0,00**	**0,00**	**0,00**	**984,24**	**6.433.450,79**
12	***MISSIONE 12 - Diritti sociali, politiche sociali e famiglia***											
1	Interventi per l'infanzia e i minori e per asili nido	16.528,97	1.034,60	26.612.112,20	204.815,76	0,00	0,00	0,00	0,00	0,00	142.320,27	26.976.811,80
2	Interventi per la disabilità	0,00	0,00	19.051,51	1.969.087,38	0,00	0,00	0,00	0,00	0,00	0,00	1.988.138,89
3	Interventi per gli anziani	0,00	0,00	1.462.025,57	0,00	0,00	0,00	0,00	0,00	0,00	0,00	1.462.025,57
4	Interventi per i soggetti a rischio di esclusione sociale	107.300,89	6.207,30	14.628.842,18	234.173,08	0,00	0,00	0,00	0,00	0,00	95.217,56	15.071.741,01
5	Interventi per le famiglie	0,00	0,00	0,00	8.000,00	0,00	0,00	0,00	0,00	0,00	0,00	8.000,00
6	Interventi per il diritto alla casa	0,00	0,00	0,00	0,00	0,00	0,00	0,00	0,00	0,00	144.359,50	144.359,50
7	Programmazione e governo della rete dei servizi sociosanitari e sociali	0,00	0,00	2.785.474,15	3.258.389,79	0,00	0,00	0,00	0,00	14.248,09	291.675,90	6.349.787,93
8	Cooperazione e associazionismo	0,00	0,00	0,00	0,00	0,00	0,00	0,00	0,00	6.704,52	0,00	6.704,52
9	Servizio necroscopico e cimiteriale	71.410,68	4.312,38	7.206.246,55	0,00	0,00	0,00	0,00	0,00	107,55	49.949,03	7.332.026,19
	TOTALE MISSIONE 12 - Diritti sociali, politiche sociali e famiglia	**195.240,54**	**11.554,28**	**52.713.752,16**	**5.674.466,01**	**0,00**	**0,00**	**0,00**	**0,00**	**21.060,16**	**723.522,26**	**59.339.595,41**
13	***MISSIONE 13 - Tutela della salute***											
7	Ulteriori spese in materia sanitaria	0,00	0,00	41.037,49	0,00	0,00	0,00	0,00	0,00	0,00	16.932,56	57.970,05
	TOTALE MISSIONE 13 - Tutela della salute	**0,00**	**0,00**	**41.037,49**	**0,00**	**0,00**	**0,00**	**0,00**	**0,00**	**0,00**	**16.932,56**	**57.970,05**
14	***MISSIONE 14 - Sviluppo economico e competitività***											
1	Industria, PMI e Artigianato	0,00	0,00	5.787.865,63	0,00	0,00	0,00	0,00	0,00	0,00	0,00	5.787.865,63
2	Commercio - reti distributive - tutela dei consumatori	46.630,10	2.837,39	1.932.466,06	0,00	0,00	0,00	0,00	0,00	0,00	245.290,25	2.227.223,80
3	Ricerca e innovazione	0,00	0,00	3.916,80	0,00	0,00	0,00	0,00	0,00	0,00	0,00	3.916,80
4	Reti e altri servizi di pubblica utilità	0,00	0,00	0,00	0,00	0,00	0,00	0,00	0,00	0,00	13.371,40	13.371,40
	TOTALE MISSIONE 14 - Sviluppo economico e competitività	**46.630,10**	**2.837,39**	**7.724.248,49**	**0,00**	**0,00**	**0,00**	**0,00**	**0,00**	**0,00**	**258.661,65**	**8.032.377,63**
15	***MISSIONE 15 - Politiche per il lavoro e la formazione professionale***											
1	Servizi per lo sviluppo del mercato del lavoro	0,00	0,00	134.956,04	0,00	0,00	0,00	0,00	0,00	0,00	0,00	134.956,04
2	Formazione professionale	0,00	0,00	0,00	0,00	0,00	0,00	0,00	0,00	0,00	0,00	0,00
3	Sostegno all'occupazione	42.216,17	2.199,54	0,00	0,00	0,00	0,00	0,00	0,00	0,00	111.944,88	156.360,59

PROSPETTO DELLE SPESE DI BILANCIO PER MISSIONI, PROGRAMMI E MACROAGGREGATI
SPESE CORRENTI - PAGAMENTI IN C/RESIDUI
Esercizio finanziario 2023

MISSIONI E PROGRAMMI / MACROAGGREGATI		Redditi da lavoro dipendente	Imposte e tasse a carico dell'ente	Acquisto di beni e servizi	Trasferimenti correnti	Trasferimenti di tributi *(solo per le Regioni)*	Fondi perequativi *(solo per le Regioni)*	Interessi passivi	Atre spese per redditi da capitale	Rimborsi e poste correttive delle entrate	Altre spese correnti	Totale
		101	102	103	104	105	106	107	108	109	110	100
	TOTALE MISSIONE 15 - Politiche per il lavoro e la formazione professionale	**42.216,17**	**2.199,54**	**134.956,04**	**0,00**	**0,00**	**0,00**	**0,00**	**0,00**	**0,00**	**111.944,88**	**291.316,63**
16	***MISSIONE 16 - Agricoltura, politiche agroalimentari e pesca***											
1	Sviluppo del settore agricolo e del sistema agroalimentare	0,00	0,00	0,00	0,00	0,00	0,00	0,00	0,00	0,00	0,00	0,00
2	Caccia e pesca	0,00	0,00	0,00	0,00	0,00	0,00	0,00	0,00	0,00	0,00	0,00
	TOTALE MISSIONE 16 - Agricoltura, politiche agroalimentari e pesca	**0,00**	**0,00**	**0,00**	**0,00**	**0,00**	**0,00**	**0,00**	**0,00**	**0,00**	**0,00**	**0,00**
17	***MISSIONE 17 - Energia e diversificazione delle fonti energetiche***											
1	Fonti energetiche	0,00	0,00	0,00	0,00	0,00	0,00	0,00	0,00	0,00	0,00	0,00
	TOTALE MISSIONE 17 - Energia e diversificazione delle fonti energetiche	**0,00**	**0,00**	**0,00**	**0,00**	**0,00**	**0,00**	**0,00**	**0,00**	**0,00**	**0,00**	**0,00**
18	***MISSIONE 18 - Relazioni con le altre autonomie territoriali e locali***											
1	Relazioni finanziarie con le altre autonomie territoriali	0,00	0,00	0,00	0,00	0,00	0,00	0,00	0,00	0,00	0,00	0,00
	TOTALE MISSIONE 18 - Relazioni con le altre autonomie territoriali e locali	**0,00**	**0,00**	**0,00**	**0,00**	**0,00**	**0,00**	**0,00**	**0,00**	**0,00**	**0,00**	**0,00**
19	***MISSIONE 19 - Relazioni internazionali***											
1	Relazioni internazionali e Cooperazione allo sviluppo	0,00	0,00	0,00	0,00	0,00	0,00	0,00	0,00	0,00	0,00	0,00
	TOTALE MISSIONE 19 - Relazioni internazionali	**0,00**	**0,00**	**0,00**	**0,00**	**0,00**	**0,00**	**0,00**	**0,00**	**0,00**	**0,00**	**0,00**
20	***MISSIONE 20 - Fondi e accantonamenti***											
1	Fondo di riserva	0,00	0,00	0,00	0,00	0,00	0,00	0,00	0,00	0,00	0,00	0,00
2	Fondo crediti di dubbia esigibilità	0,00	0,00	0,00	0,00	0,00	0,00	0,00	0,00	0,00	0,00	0,00
3	Altri fondi	0,00	0,00	0,00	0,00	0,00	0,00	0,00	0,00	0,00	0,00	0,00
	TOTALE MISSIONE 20 - Fondi e accantonamenti	**0,00**	**0,00**	**0,00**	**0,00**	**0,00**	**0,00**	**0,00**	**0,00**	**0,00**	**0,00**	**0,00**
50	***MISSIONE 50 - Debito pubblico***											
1	Quota interessi ammortamento mutui e prestiti obbligazionari	0,00	0,00	0,00	0,00	0,00	0,00	12.264,36	0,00	0,00	0,00	12.264,36
	TOTALE MISSIONE 50 - Debito pubblico	**0,00**	**0,00**	**0,00**	**0,00**	**0,00**	**0,00**	**12.264,36**	**0,00**	**0,00**	**0,00**	**12.264,36**
60	***MISSIONE 60 - Anticipazioni finanziarie***											
1	Restituzione anticipazione di	0,00	0,00	0,00	0,00	0,00	0,00	0,00	0,00	0,00	0,00	0,00

PROSPETTO DELLE SPESE DI BILANCIO PER MISSIONI, PROGRAMMI E MACROAGGREGATI
SPESE CORRENTI - PAGAMENTI IN C/RESIDUI
Esercizio finanziario 2023

MISSIONI E PROGRAMMI / MACROAGGREGATI	Redditi da lavoro dipendente	Imposte e tasse a carico dell'ente	Acquisto di beni e servizi	Trasferimenti correnti	Trasferimenti di tributi *(solo per le Regioni)*	Fondi perequativi *(solo per le Regioni)*	Interessi passivi	Atre spese per redditi da capitale	Rimborsi e poste correttive delle entrate	Altre spese correnti	Totale
	101	102	103	104	105	106	107	108	109	110	100
tesoreria											
TOTALE MISSIONE 60 - Anticipazioni finanziarie	**0,00**	**0,00**	**0,00**	**0,00**	**0,00**	**0,00**	**0,00**	**0,00**	**0,00**	**0,00**	**0,00**
TOTALE MACROAGGREGATI	**17.111.869,56**	**1.471.359,64**	**373.524.862,46**	**21.068.792,57**	**0,00**	**0,00**	**197.612,10**	**0,00**	**642.592,43**	**71.454.660,19**	**485.471.748,95**



All.e) 4

Servizio Programmazione e Rendicontazione

RENDICONTO GESTIONE 2023

PROSPETTO DELLE SPESE C. CAPITALE PER MACROAGGREGATO - IMPEGNI

PROSPETTO DELLE SPESE DI BILANCIO PER MISSIONI, PROGRAMMI E MACROAGGREGATI
SPESE IN CONTO CAPITALE E SPESE PER INCREMENTO DI ATTIVITA' FINANZIARIE
IMPEGNI
Esercizio finanziario 2023

MISSIONI E PROGRAMMI / MACROAGGREGATI		Tributi in conto capitale a carico dell'ente	Investimenti fissi lordi e acquisto di terreni	Contributi agli investimenti	Altri trasferimenti in conto capitale	Altre spese in conto capitale	Totale SPESE IN CONTO CAPITALE	Acquisizioni di attività finanziarie	Concessione crediti di breve termine	Concessione crediti di medio-lungo termine	Altre spese per incremento di attività finanziarie	Totale SPESE PER INCREMENTO DI ATTIVITA' FINANZIARIE
		201	202	203	204	205	200	301	302	303	304	300
1	***MISSIONE 1 - Servizi istituzionali, generali e di gestione***											
1	Organi istituzionali	0,00	370.875,55	0,00	0,00	0,00	370.875,55	0,00	0,00	0,00	0,00	0,00
2	Segreteria generale	0,00	0,00	0,00	0,00	0,00	0,00	0,00	0,00	0,00	0,00	0,00
3	Gestione economica, finanziaria, programmazione, provveditorato	0,00	0,00	0,00	0,00	0,00	0,00	0,00	0,00	0,00	0,00	0,00
4	Gestione delle entrate tributarie e servizi fiscali	0,00	49.656,96	0,00	0,00	0,00	49.656,96	0,00	0,00	0,00	0,00	0,00
5	Gestione dei beni demaniali e patrimoniali	0,00	34.459.270,39	0,00	0,00	0,00	34.459.270,39	0,00	0,00	0,00	0,00	0,00
6	Ufficio tecnico	0,00	770.338,96	0,00	0,00	0,00	770.338,96	0,00	0,00	0,00	0,00	0,00
7	Elezioni e consultazioni popolari - Anagrafe e stato civile	0,00	0,00	0,00	0,00	0,00	0,00	0,00	0,00	0,00	0,00	0,00
8	Statistica e sistemi informativi	0,00	3.425.483,58	0,00	0,00	0,00	3.425.483,58	0,00	0,00	0,00	0,00	0,00
9	Assistenza tecnico-amministrativa agli enti locali	0,00	0,00	0,00	0,00	0,00	0,00	0,00	0,00	0,00	0,00	0,00
10	Risorse umane	0,00	0,00	0,00	0,00	0,00	0,00	0,00	0,00	0,00	0,00	0,00
11	Altri servizi generali	0,00	99.897,26	0,00	0,00	0,00	99.897,26	0,00	0,00	0,00	0,00	0,00
	TOTALE MISSIONE 1 - Servizi istituzionali, generali e di gestione	**0,00**	**39.175.522,70**	**0,00**	**0,00**	**0,00**	**39.175.522,70**	**0,00**	**0,00**	**0,00**	**0,00**	**0,00**
2	***MISSIONE 2 - Giustizia***											
1	Uffici giudiziari	0,00	0,00	0,00	0,00	0,00	0,00	0,00	0,00	0,00	0,00	0,00
2	Casa circondariale e altri servizi	0,00	0,00	0,00	0,00	0,00	0,00	0,00	0,00	0,00	0,00	0,00
	TOTALE MISSIONE 2 - Giustizia	**0,00**	**0,00**	**0,00**	**0,00**	**0,00**	**0,00**	**0,00**	**0,00**	**0,00**	**0,00**	**0,00**
3	***MISSIONE 3 - Ordine pubblico e sicurezza***											
1	Polizia locale e amministrativa	0,00	70.125,60	0,00	0,00	0,00	70.125,60	0,00	0,00	0,00	0,00	0,00
2	Sistema integrato di sicurezza urbana	0,00	0,00	0,00	0,00	0,00	0,00	0,00	0,00	0,00	0,00	0,00
	TOTALE MISSIONE 3 - Ordine pubblico e sicurezza	**0,00**	**70.125,60**	**0,00**	**0,00**	**0,00**	**70.125,60**	**0,00**	**0,00**	**0,00**	**0,00**	**0,00**
4	***MISSIONE 4 - Istruzione e diritto allo studio***											
1	Istruzione prescolastica	0,00	1.611.901,40	0,00	0,00	0,00	1.611.901,40	0,00	0,00	0,00	0,00	0,00
2	Altri ordini di istruzione	0,00	12.879.750,82	0,00	0,00	0,00	12.879.750,82	0,00	0,00	0,00	0,00	0,00
4	Istruzione universitaria	0,00	0,00	0,00	0,00	0,00	0,00	0,00	0,00	0,00	0,00	0,00
5	Istruzione tecnica superiore	0,00	0,00	0,00	0,00	0,00	0,00	0,00	0,00	0,00	0,00	0,00
6	Servizi ausiliari all'istruzione	0,00	0,00	0,00	0,00	0,00	0,00	0,00	0,00	0,00	0,00	0,00
7	Diritto allo studio	0,00	300.669,20	0,00	0,00	0,00	300.669,20	0,00	0,00	0,00	0,00	0,00
	TOTALE MISSIONE 4 - Istruzione e diritto allo studio	**0,00**	**14.792.321,42**	**0,00**	**0,00**	**0,00**	**14.792.321,42**	**0,00**	**0,00**	**0,00**	**0,00**	**0,00**
5	***MISSIONE 5 - Tutela e valorizzazione dei beni e attività culturali***											
1	Valorizzazione dei beni di interesse storico	0,00	7.869.229,17	0,00	0,00	0,00	7.869.229,17	0,00	0,00	0,00	0,00	0,00
2	Attività culturali e interventi diversi nel settore culturale	0,00	261.833,80	0,00	0,00	0,00	261.833,80	0,00	0,00	0,00	0,00	0,00

PROSPETTO DELLE SPESE DI BILANCIO PER MISSIONI, PROGRAMMI E MACROAGGREGATI
SPESE IN CONTO CAPITALE E SPESE PER INCREMENTO DI ATTIVITA' FINANZIARIE
IMPEGNI
Esercizio finanziario 2023

	MISSIONI E PROGRAMMI / MACROAGGREGATI	Tributi in conto capitale a carico dell'ente	Investimenti fissi lordi e acquisto di terreni	Contributi agli investimenti	Altri trasferimenti in conto capitale	Altre spese in conto capitale	Totale SPESE IN CONTO CAPITALE	Acquisizioni di attività finanziarie	Concessione crediti di breve termine	Concessione crediti di medio-lungo termine	Altre spese per incremento di attività finanziarie	Totale SPESE PER INCREMENTO DI ATTIVITA' FINANZIARIE
		201	202	203	204	205	200	301	302	303	304	300
	TOTALE MISSIONE 5 - Tutela e valorizzazione dei beni e attività culturali	**0,00**	**8.131.062,97**	**0,00**	**0,00**	**0,00**	**8.131.062,97**	**0,00**	**0,00**	**0,00**	**0,00**	**0,00**
6	***MISSIONE 6 - Politiche giovanili, sport e tempo libero***											
1	Sport e tempo libero	0,00	1.712.913,01	0,00	0,00	0,00	1.712.913,01	0,00	0,00	0,00	0,00	0,00
2	Giovani	0,00	56.799,87	0,00	0,00	0,00	56.799,87	0,00	0,00	0,00	0,00	0,00
	TOTALE MISSIONE 6 - Politiche giovanili, sport e tempo libero	**0,00**	**1.769.712,88**	**0,00**	**0,00**	**0,00**	**1.769.712,88**	**0,00**	**0,00**	**0,00**	**0,00**	**0,00**
7	***MISSIONE 7 - Turismo***											
1	Sviluppo e la valorizzazione del turismo	0,00	9.999,14	0,00	0,00	0,00	9.999,14	0,00	0,00	0,00	0,00	0,00
	TOTALE MISSIONE 7 - Turismo	**0,00**	**9.999,14**	**0,00**	**0,00**	**0,00**	**9.999,14**	**0,00**	**0,00**	**0,00**	**0,00**	**0,00**
8	***MISSIONE 8 - Assetto del territorio ed edilizia abitativa***											
1	Urbanistica e assetto del territorio	0,00	4.338.999,19	0,00	0,00	0,00	4.338.999,19	0,00	0,00	0,00	0,00	0,00
2	Edilizia residenziale pubblica e locale e piani di edilizia economico-popolare	0,00	10.081.685,22	0,00	0,00	0,00	10.081.685,22	0,00	0,00	0,00	0,00	0,00
	TOTALE MISSIONE 8 - Assetto del territorio ed edilizia abitativa	**0,00**	**14.420.684,41**	**0,00**	**0,00**	**0,00**	**14.420.684,41**	**0,00**	**0,00**	**0,00**	**0,00**	**0,00**
9	***MISSIONE 9 - Sviluppo sostenibile e tutela del territorio e dell'ambiente***											
1	Difesa del suolo	0,00	881.829,65	0,00	0,00	0,00	881.829,65	0,00	0,00	0,00	0,00	0,00
2	Tutela, valorizzazione e recupero ambientale	0,00	577.013,12	0,00	0,00	0,00	577.013,12	0,00	0,00	0,00	0,00	0,00
3	Rifiuti	0,00	2.186.078,09	1.070.213,68	0,00	0,00	3.256.291,77	0,00	0,00	0,00	0,00	0,00
4	Servizio idrico integrato	0,00	10.394.014,31	0,00	0,00	0,00	10.394.014,31	0,00	0,00	0,00	0,00	0,00
5	Aree protette, parchi naturali, protezione naturalistica e forestazione	0,00	420.709,73	0,00	0,00	0,00	420.709,73	0,00	0,00	0,00	0,00	0,00
6	Tutela e valorizzazione delle risorse idriche	0,00	66.811,45	0,00	0,00	0,00	66.811,45	0,00	0,00	0,00	0,00	0,00
7	Sviluppo sostenibile territorio montano piccoli Comuni	0,00	0,00	0,00	0,00	0,00	0,00	0,00	0,00	0,00	0,00	0,00
8	Qualità dell'aria e riduzione dell'inquinamento	0,00	2.746.188,99	0,00	0,00	0,00	2.746.188,99	0,00	0,00	0,00	0,00	0,00
	TOTALE MISSIONE 9 - Sviluppo sostenibile e tutela del territorio e dell'ambiente	**0,00**	**17.272.645,34**	**1.070.213,68**	**0,00**	**0,00**	**18.342.859,02**	**0,00**	**0,00**	**0,00**	**0,00**	**0,00**
10	***MISSIONE 10 - Trasporti e diritto alla mobilità***											
1	Trasporto ferroviario	0,00	0,00	0,00	0,00	0,00	0,00	0,00	0,00	0,00	0,00	0,00
2	Trasporto pubblico locale	0,00	114.404.315,39	14.418.200,00	0,00	0,00	128.822.515,39	0,00	0,00	0,00	0,00	0,00
3	Trasporto per vie d'acqua	0,00	0,00	0,00	0,00	0,00	0,00	0,00	0,00	0,00	0,00	0,00
4	Altre modalità di trasporto	0,00	1.481.556,68	0,00	0,00	0,00	1.481.556,68	0,00	0,00	0,00	0,00	0,00
5	Viabilità e infrastrutture stradali	0,00	47.268.071,30	0,00	0,00	0,00	47.268.071,30	0,00	0,00	0,00	0,00	0,00
	TOTALE MISSIONE 10 - Trasporti e diritto alla mobilità	**0,00**	**163.153.943,37**	**14.418.200,00**	**0,00**	**0,00**	**177.572.143,37**	**0,00**	**0,00**	**0,00**	**0,00**	**0,00**

PROSPETTO DELLE SPESE DI BILANCIO PER MISSIONI, PROGRAMMI E MACROAGGREGATI
SPESE IN CONTO CAPITALE E SPESE PER INCREMENTO DI ATTIVITA' FINANZIARIE
IMPEGNI
Esercizio finanziario 2023

	MISSIONI E PROGRAMMI / MACROAGGREGATI	Tributi in conto capitale a carico dell'ente	Investimenti fissi lordi e acquisto di terreni	Contributi agli investimenti	Altri trasferimenti in conto capitale	Altre spese in conto capitale	Totale SPESE IN CONTO CAPITALE	Acquisizioni di attività finanziarie	Concessione crediti di breve termine	Concessione crediti di medio-lungo termine	Altre spese per incremento di attività finanziarie	Totale SPESE PER INCREMENTO DI ATTIVITA' FINANZIARIE
		201	202	203	204	205	200	301	302	303	304	300
11	***MISSIONE 11 - Soccorso civile***											
1	Sistema di protezione civile	0,00	0,00	0,00	0,00	0,00	0,00	0,00	0,00	0,00	0,00	0,00
2	Interventi a seguito di calamità naturali	0,00	0,00	0,00	0,00	0,00	0,00	0,00	0,00	0,00	0,00	0,00
	TOTALE MISSIONE 11 - Soccorso civile	**0,00**	**0,00**	**0,00**	**0,00**	**0,00**	**0,00**	**0,00**	**0,00**	**0,00**	**0,00**	**0,00**
12	***MISSIONE 12 - Diritti sociali, politiche sociali e famiglia***											
1	Interventi per l'infanzia e i minori e per asili nido	0,00	7.147.755,57	0,00	0,00	0,00	7.147.755,57	0,00	0,00	0,00	0,00	0,00
2	Interventi per la disabilità	0,00	0,00	0,00	0,00	0,00	0,00	0,00	0,00	0,00	0,00	0,00
3	Interventi per gli anziani	0,00	0,00	0,00	0,00	0,00	0,00	0,00	0,00	0,00	0,00	0,00
4	Interventi per i soggetti a rischio di esclusione sociale	0,00	4.855.111,87	0,00	1.163.290,88	0,00	6.018.402,75	0,00	0,00	0,00	0,00	0,00
5	Interventi per le famiglie	0,00	0,00	0,00	0,00	0,00	0,00	0,00	0,00	0,00	0,00	0,00
6	Interventi per il diritto alla casa	0,00	0,00	0,00	0,00	0,00	0,00	0,00	0,00	0,00	0,00	0,00
7	Programmazione e governo della rete dei servizi sociosanitari e sociali	0,00	0,00	0,00	0,00	0,00	0,00	0,00	0,00	0,00	0,00	0,00
8	Cooperazione e associazionismo	0,00	0,00	0,00	0,00	0,00	0,00	0,00	0,00	0,00	0,00	0,00
9	Servizio necroscopico e cimiteriale	0,00	0,00	0,00	0,00	0,00	0,00	0,00	0,00	0,00	0,00	0,00
	TOTALE MISSIONE 12 - Diritti sociali, politiche sociali e famiglia	**0,00**	**12.002.867,44**	**0,00**	**1.163.290,88**	**0,00**	**13.166.158,32**	**0,00**	**0,00**	**0,00**	**0,00**	**0,00**
13	***MISSIONE 13 - Tutela della salute***											
7	Ulteriori spese in materia sanitaria	0,00	0,00	0,00	0,00	0,00	0,00	0,00	0,00	0,00	0,00	0,00
	TOTALE MISSIONE 13 - Tutela della salute	**0,00**	**0,00**	**0,00**	**0,00**	**0,00**	**0,00**	**0,00**	**0,00**	**0,00**	**0,00**	**0,00**
14	***MISSIONE 14 - Sviluppo economico e competitività***											
1	Industria, PMI e Artigianato	0,00	0,00	0,00	0,00	0,00	0,00	0,00	0,00	0,00	0,00	0,00
2	Commercio - reti distributive - tutela dei consumatori	0,00	0,00	0,00	0,00	0,00	0,00	0,00	0,00	0,00	0,00	0,00
3	Ricerca e innovazione	0,00	0,00	0,00	801.811,40	0,00	801.811,40	0,00	0,00	0,00	0,00	0,00
4	Reti e altri servizi di pubblica utilità	0,00	0,00	0,00	0,00	0,00	0,00	0,00	0,00	0,00	0,00	0,00
	TOTALE MISSIONE 14 - Sviluppo economico e competitività	**0,00**	**0,00**	**0,00**	**801.811,40**	**0,00**	**801.811,40**	**0,00**	**0,00**	**0,00**	**0,00**	**0,00**
15	***MISSIONE 15 - Politiche per il lavoro e la formazione professionale***											
1	Servizi per lo sviluppo del mercato del lavoro	0,00	0,00	0,00	0,00	0,00	0,00	0,00	0,00	0,00	0,00	0,00
2	Formazione professionale	0,00	0,00	0,00	0,00	0,00	0,00	0,00	0,00	0,00	0,00	0,00
3	Sostegno all'occupazione	0,00	0,00	0,00	0,00	0,00	0,00	0,00	0,00	0,00	0,00	0,00
	TOTALE MISSIONE 15 - Politiche per il lavoro e la formazione professionale	**0,00**	**0,00**	**0,00**	**0,00**	**0,00**	**0,00**	**0,00**	**0,00**	**0,00**	**0,00**	**0,00**
16	***MISSIONE 16 - Agricoltura, politiche agroalimentari e pesca***											
1	Sviluppo del settore agricolo e del sistema	0,00	0,00	0,00	0,00	0,00	0,00	0,00	0,00	0,00	0,00	0,00

PROSPETTO DELLE SPESE DI BILANCIO PER MISSIONI, PROGRAMMI E MACROAGGREGATI
SPESE IN CONTO CAPITALE E SPESE PER INCREMENTO DI ATTIVITA' FINANZIARIE
IMPEGNI
Esercizio finanziario 2023

MISSIONI E PROGRAMMI / MACROAGGREGATI		Tributi in conto capitale a carico dell'ente	Investimenti fissi lordi e acquisto di terreni	Contributi agli investimenti	Altri trasferimenti in conto capitale	Altre spese in conto capitale	Totale SPESE IN CONTO CAPITALE	Acquisizioni di attività finanziarie	Concessione crediti di breve termine	Concessione crediti di medio-lungo termine	Altre spese per incremento di attività finanziarie	Totale SPESE PER INCREMENTO DI ATTIVITA' FINANZIARIE
		201	202	203	204	205	200	301	302	303	304	300
	agroalimentare											
2	Caccia e pesca	0,00	0,00	0,00	0,00	0,00	0,00	0,00	0,00	0,00	0,00	0,00
	TOTALE MISSIONE 16 - Agricoltura, politiche agroalimentari e pesca	**0,00**	**0,00**	**0,00**	**0,00**	**0,00**	**0,00**	**0,00**	**0,00**	**0,00**	**0,00**	**0,00**
17	***MISSIONE 17 - Energia e diversificazione delle fonti energetiche***											
1	Fonti energetiche	0,00	0,00	0,00	0,00	0,00	0,00	0,00	0,00	0,00	0,00	0,00
	TOTALE MISSIONE 17 - Energia e diversificazione delle fonti energetiche	**0,00**	**0,00**	**0,00**	**0,00**	**0,00**	**0,00**	**0,00**	**0,00**	**0,00**	**0,00**	**0,00**
18	***MISSIONE 18 - Relazioni con le altre autonomie territoriali e locali***											
1	Relazioni finanziarie con le altre autonomie territoriali	0,00	0,00	0,00	0,00	0,00	0,00	0,00	0,00	0,00	0,00	0,00
	TOTALE MISSIONE 18 - Relazioni con le altre autonomie territoriali e locali	**0,00**	**0,00**	**0,00**	**0,00**	**0,00**	**0,00**	**0,00**	**0,00**	**0,00**	**0,00**	**0,00**
19	***MISSIONE 19 - Relazioni internazionali***											
1	Relazioni internazionali e Cooperazione allo sviluppo	0,00	0,00	0,00	0,00	0,00	0,00	0,00	0,00	0,00	0,00	0,00
	TOTALE MISSIONE 19 - Relazioni internazionali	**0,00**	**0,00**	**0,00**	**0,00**	**0,00**	**0,00**	**0,00**	**0,00**	**0,00**	**0,00**	**0,00**
20	***MISSIONE 20 - Fondi e accantonamenti***											
1	Fondo di riserva	0,00	0,00	0,00	0,00	0,00	0,00	0,00	0,00	0,00	0,00	0,00
2	Fondo crediti di dubbia esigibilità	0,00	0,00	0,00	0,00	0,00	0,00	0,00	0,00	0,00	0,00	0,00
3	Altri fondi	0,00	0,00	0,00	0,00	0,00	0,00	0,00	0,00	0,00	0,00	0,00
	TOTALE MISSIONE 20 - Fondi e accantonamenti	**0,00**	**0,00**	**0,00**	**0,00**	**0,00**	**0,00**	**0,00**	**0,00**	**0,00**	**0,00**	**0,00**
	TOTALE MACROAGGREGATI	**0,00**	**270.798.885,27**	**15.488.413,68**	**1.965.102,28**	**0,00**	**288.252.401,23**	**0,00**	**0,00**	**0,00**	**0,00**	**0,00**



All.e) 5

Servizio Programmazione e Rendicontazione

RENDICONTO GESTIONE 2023

PROSPETTO DELLE SPESE C. CAPITALE PER MACROAGGREGATO - PAGATO A COMPETENZA

PROSPETTO DELLE SPESE DI BILANCIO PER MISSIONI, PROGRAMMI E MACROAGGREGATI
SPESE IN CONTO CAPITALE E SPESE PER INCREMENTO DI ATTIVITA' FINANZIARIE
PAGAMENTI IN C/COMPETENZA
Esercizio finanziario 2023

	MISSIONI E PROGRAMMI / MACROAGGREGATI	Tributi in conto capitale a carico dell'ente	Investimenti fissi lordi e acquisto di terreni	Contributi agli investimenti	Altri trasferimenti in conto capitale	Altre spese in conto capitale	Totale SPESE IN CONTO CAPITALE	Acquisizioni di attività finanziarie	Concessione crediti di breve termine	Concessione crediti di medio-lungo termine	Altre spese per incremento di attività finanziarie	Totale SPESE PER INCREMENTO DI ATTIVITA' FINANZIARIE
		201	202	203	204	205	200	301	302	303	304	300
1	***MISSIONE 1 - Servizi istituzionali, generali e di gestione***											
1	Organi istituzionali	0,00	0,00	0,00	0,00	0,00	0,00	0,00	0,00	0,00	0,00	0,00
2	Segreteria generale	0,00	0,00	0,00	0,00	0,00	0,00	0,00	0,00	0,00	0,00	0,00
3	Gestione economica, finanziaria, programmazione, provveditorato	0,00	0,00	0,00	0,00	0,00	0,00	0,00	0,00	0,00	0,00	0,00
4	Gestione delle entrate tributarie e servizi fiscali	0,00	0,00	0,00	0,00	0,00	0,00	0,00	0,00	0,00	0,00	0,00
5	Gestione dei beni demaniali e patrimoniali	0,00	24.866.965,52	0,00	0,00	0,00	24.866.965,52	0,00	0,00	0,00	0,00	0,00
6	Ufficio tecnico	0,00	437.364,16	0,00	0,00	0,00	437.364,16	0,00	0,00	0,00	0,00	0,00
7	Elezioni e consultazioni popolari - Anagrafe e stato civile	0,00	0,00	0,00	0,00	0,00	0,00	0,00	0,00	0,00	0,00	0,00
8	Statistica e sistemi informativi	0,00	3.091.078,05	0,00	0,00	0,00	3.091.078,05	0,00	0,00	0,00	0,00	0,00
9	Assistenza tecnico-amministrativa agli enti locali	0,00	0,00	0,00	0,00	0,00	0,00	0,00	0,00	0,00	0,00	0,00
10	Risorse umane	0,00	0,00	0,00	0,00	0,00	0,00	0,00	0,00	0,00	0,00	0,00
11	Altri servizi generali	0,00	0,00	0,00	0,00	0,00	0,00	0,00	0,00	0,00	0,00	0,00
	TOTALE MISSIONE 1 - Servizi istituzionali, generali e di gestione	**0,00**	**28.395.407,73**	**0,00**	**0,00**	**0,00**	**28.395.407,73**	**0,00**	**0,00**	**0,00**	**0,00**	**0,00**
2	***MISSIONE 2 - Giustizia***											
1	Uffici giudiziari	0,00	0,00	0,00	0,00	0,00	0,00	0,00	0,00	0,00	0,00	0,00
2	Casa circondariale e altri servizi	0,00	0,00	0,00	0,00	0,00	0,00	0,00	0,00	0,00	0,00	0,00
	TOTALE MISSIONE 2 - Giustizia	**0,00**	**0,00**	**0,00**	**0,00**	**0,00**	**0,00**	**0,00**	**0,00**	**0,00**	**0,00**	**0,00**
3	***MISSIONE 3 - Ordine pubblico e sicurezza***											
1	Polizia locale e amministrativa	0,00	0,00	0,00	0,00	0,00	0,00	0,00	0,00	0,00	0,00	0,00
2	Sistema integrato di sicurezza urbana	0,00	0,00	0,00	0,00	0,00	0,00	0,00	0,00	0,00	0,00	0,00
	TOTALE MISSIONE 3 - Ordine pubblico e sicurezza	**0,00**	**0,00**	**0,00**	**0,00**	**0,00**	**0,00**	**0,00**	**0,00**	**0,00**	**0,00**	**0,00**
4	***MISSIONE 4 - Istruzione e diritto allo studio***											
1	Istruzione prescolastica	0,00	371.743,31	0,00	0,00	0,00	371.743,31	0,00	0,00	0,00	0,00	0,00
2	Altri ordini di istruzione	0,00	1.520.783,93	0,00	0,00	0,00	1.520.783,93	0,00	0,00	0,00	0,00	0,00
4	Istruzione universitaria	0,00	0,00	0,00	0,00	0,00	0,00	0,00	0,00	0,00	0,00	0,00
5	Istruzione tecnica superiore	0,00	0,00	0,00	0,00	0,00	0,00	0,00	0,00	0,00	0,00	0,00
6	Servizi ausiliari all'istruzione	0,00	0,00	0,00	0,00	0,00	0,00	0,00	0,00	0,00	0,00	0,00
7	Diritto allo studio	0,00	0,00	0,00	0,00	0,00	0,00	0,00	0,00	0,00	0,00	0,00
	TOTALE MISSIONE 4 - Istruzione e diritto allo studio	**0,00**	**1.892.527,24**	**0,00**	**0,00**	**0,00**	**1.892.527,24**	**0,00**	**0,00**	**0,00**	**0,00**	**0,00**
5	***MISSIONE 5 - Tutela e valorizzazione dei beni e attività culturali***											
1	Valorizzazione dei beni di interesse storico	0,00	4.891.512,71	0,00	0,00	0,00	4.891.512,71	0,00	0,00	0,00	0,00	0,00
2	Attività culturali e interventi diversi nel settore culturale	0,00	135.000,00	0,00	0,00	0,00	135.000,00	0,00	0,00	0,00	0,00	0,00

PROSPETTO DELLE SPESE DI BILANCIO PER MISSIONI, PROGRAMMI E MACROAGGREGATI
SPESE IN CONTO CAPITALE E SPESE PER INCREMENTO DI ATTIVITA' FINANZIARIE
PAGAMENTI IN C/COMPETENZA
Esercizio finanziario 2023

	MISSIONI E PROGRAMMI / MACROAGGREGATI	Tributi in conto capitale a carico dell'ente	Investimenti fissi lordi e acquisto di terreni	Contributi agli investimenti	Altri trasferimenti in conto capitale	Altre spese in conto capitale	Totale SPESE IN CONTO CAPITALE	Acquisizioni di attività finanziarie	Concessione crediti di breve termine	Concessione crediti di medio-lungo termine	Altre spese per incremento di attività finanziarie	Totale SPESE PER INCREMENTO DI ATTIVITA' FINANZIARIE
		201	202	203	204	205	200	301	302	303	304	300
	TOTALE MISSIONE 5 - Tutela e valorizzazione dei beni e attività culturali	**0,00**	**5.026.512,71**	**0,00**	**0,00**	**0,00**	**5.026.512,71**	**0,00**	**0,00**	**0,00**	**0,00**	**0,00**
6	***MISSIONE 6 - Politiche giovanili, sport e tempo libero***											
1	Sport e tempo libero	0,00	911.837,21	0,00	0,00	0,00	911.837,21	0,00	0,00	0,00	0,00	0,00
2	Giovani	0,00	31.362,87	0,00	0,00	0,00	31.362,87	0,00	0,00	0,00	0,00	0,00
	TOTALE MISSIONE 6 - Politiche giovanili, sport e tempo libero	**0,00**	**943.200,08**	**0,00**	**0,00**	**0,00**	**943.200,08**	**0,00**	**0,00**	**0,00**	**0,00**	**0,00**
7	***MISSIONE 7 - Turismo***											
1	Sviluppo e la valorizzazione del turismo	0,00	3.000,00	0,00	0,00	0,00	3.000,00	0,00	0,00	0,00	0,00	0,00
	TOTALE MISSIONE 7 - Turismo	**0,00**	**3.000,00**	**0,00**	**0,00**	**0,00**	**3.000,00**	**0,00**	**0,00**	**0,00**	**0,00**	**0,00**
8	***MISSIONE 8 - Assetto del territorio ed edilizia abitativa***											
1	Urbanistica e assetto del territorio	0,00	3.857.147,59	0,00	0,00	0,00	3.857.147,59	0,00	0,00	0,00	0,00	0,00
2	Edilizia residenziale pubblica e locale e piani di edilizia economico-popolare	0,00	3.956.593,12	0,00	0,00	0,00	3.956.593,12	0,00	0,00	0,00	0,00	0,00
	TOTALE MISSIONE 8 - Assetto del territorio ed edilizia abitativa	**0,00**	**7.813.740,71**	**0,00**	**0,00**	**0,00**	**7.813.740,71**	**0,00**	**0,00**	**0,00**	**0,00**	**0,00**
9	***MISSIONE 9 - Sviluppo sostenibile e tutela del territorio e dell'ambiente***											
1	Difesa del suolo	0,00	307.289,79	0,00	0,00	0,00	307.289,79	0,00	0,00	0,00	0,00	0,00
2	Tutela, valorizzazione e recupero ambientale	0,00	168.545,86	0,00	0,00	0,00	168.545,86	0,00	0,00	0,00	0,00	0,00
3	Rifiuti	0,00	2.186.078,09	1.070.213,68	0,00	0,00	3.256.291,77	0,00	0,00	0,00	0,00	0,00
4	Servizio idrico integrato	0,00	1.612.190,42	0,00	0,00	0,00	1.612.190,42	0,00	0,00	0,00	0,00	0,00
5	Aree protette, parchi naturali, protezione naturalistica e forestazione	0,00	224.796,31	0,00	0,00	0,00	224.796,31	0,00	0,00	0,00	0,00	0,00
6	Tutela e valorizzazione delle risorse idriche	0,00	0,00	0,00	0,00	0,00	0,00	0,00	0,00	0,00	0,00	0,00
7	Sviluppo sostenibile territorio montano piccoli Comuni	0,00	0,00	0,00	0,00	0,00	0,00	0,00	0,00	0,00	0,00	0,00
8	Qualità dell'aria e riduzione dell'inquinamento	0,00	2.744.931,02	0,00	0,00	0,00	2.744.931,02	0,00	0,00	0,00	0,00	0,00
	TOTALE MISSIONE 9 - Sviluppo sostenibile e tutela del territorio e dell'ambiente	**0,00**	**7.243.831,49**	**1.070.213,68**	**0,00**	**0,00**	**8.314.045,17**	**0,00**	**0,00**	**0,00**	**0,00**	**0,00**
10	***MISSIONE 10 - Trasporti e diritto alla mobilità***											
1	Trasporto ferroviario	0,00	0,00	0,00	0,00	0,00	0,00	0,00	0,00	0,00	0,00	0,00
2	Trasporto pubblico locale	0,00	109.100.463,97	14.418.200,00	0,00	0,00	123.518.663,97	0,00	0,00	0,00	0,00	0,00
3	Trasporto per vie d'acqua	0,00	0,00	0,00	0,00	0,00	0,00	0,00	0,00	0,00	0,00	0,00
4	Altre modalità di trasporto	0,00	1.359.631,51	0,00	0,00	0,00	1.359.631,51	0,00	0,00	0,00	0,00	0,00
5	Viabilità e infrastrutture stradali	0,00	26.831.961,91	0,00	0,00	0,00	26.831.961,91	0,00	0,00	0,00	0,00	0,00
	TOTALE MISSIONE 10 - Trasporti e diritto alla mobilità	**0,00**	**137.292.057,39**	**14.418.200,00**	**0,00**	**0,00**	**151.710.257,39**	**0,00**	**0,00**	**0,00**	**0,00**	**0,00**

PROSPETTO DELLE SPESE DI BILANCIO PER MISSIONI, PROGRAMMI E MACROAGGREGATI
SPESE IN CONTO CAPITALE E SPESE PER INCREMENTO DI ATTIVITA' FINANZIARIE
PAGAMENTI IN C/COMPETENZA
Esercizio finanziario 2023

	MISSIONI E PROGRAMMI / MACROAGGREGATI	Tributi in conto capitale a carico dell'ente	Investimenti fissi lordi e acquisto di terreni	Contributi agli investimenti	Altri trasferimenti in conto capitale	Altre spese in conto capitale	Totale SPESE IN CONTO CAPITALE	Acquisizioni di attività finanziarie	Concessione crediti di breve termine	Concessione crediti di medio-lungo termine	Altre spese per incremento di attività finanziarie	Totale SPESE PER INCREMENTO DI ATTIVITA' FINANZIARIE
		201	202	203	204	205	200	301	302	303	304	300
11	***MISSIONE 11 - Soccorso civile***											
1	Sistema di protezione civile	0,00	0,00	0,00	0,00	0,00	0,00	0,00	0,00	0,00	0,00	0,00
2	Interventi a seguito di calamità naturali	0,00	0,00	0,00	0,00	0,00	0,00	0,00	0,00	0,00	0,00	0,00
	TOTALE MISSIONE 11 - Soccorso civile	**0,00**	**0,00**	**0,00**	**0,00**	**0,00**	**0,00**	**0,00**	**0,00**	**0,00**	**0,00**	**0,00**
12	***MISSIONE 12 - Diritti sociali, politiche sociali e famiglia***											
1	Interventi per l'infanzia e i minori e per asili nido	0,00	41.354,73	0,00	0,00	0,00	41.354,73	0,00	0,00	0,00	0,00	0,00
2	Interventi per la disabilità	0,00	0,00	0,00	0,00	0,00	0,00	0,00	0,00	0,00	0,00	0,00
3	Interventi per gli anziani	0,00	0,00	0,00	0,00	0,00	0,00	0,00	0,00	0,00	0,00	0,00
4	Interventi per i soggetti a rischio di esclusione sociale	0,00	4.854.861,87	0,00	1.163.290,88	0,00	6.018.152,75	0,00	0,00	0,00	0,00	0,00
5	Interventi per le famiglie	0,00	0,00	0,00	0,00	0,00	0,00	0,00	0,00	0,00	0,00	0,00
6	Interventi per il diritto alla casa	0,00	0,00	0,00	0,00	0,00	0,00	0,00	0,00	0,00	0,00	0,00
7	Programmazione e governo della rete dei servizi sociosanitari e sociali	0,00	0,00	0,00	0,00	0,00	0,00	0,00	0,00	0,00	0,00	0,00
8	Cooperazione e associazionismo	0,00	0,00	0,00	0,00	0,00	0,00	0,00	0,00	0,00	0,00	0,00
9	Servizio necroscopico e cimiteriale	0,00	0,00	0,00	0,00	0,00	0,00	0,00	0,00	0,00	0,00	0,00
	TOTALE MISSIONE 12 - Diritti sociali, politiche sociali e famiglia	**0,00**	**4.896.216,60**	**0,00**	**1.163.290,88**	**0,00**	**6.059.507,48**	**0,00**	**0,00**	**0,00**	**0,00**	**0,00**
13	***MISSIONE 13 - Tutela della salute***											
7	Ulteriori spese in materia sanitaria	0,00	0,00	0,00	0,00	0,00	0,00	0,00	0,00	0,00	0,00	0,00
	TOTALE MISSIONE 13 - Tutela della salute	**0,00**	**0,00**	**0,00**	**0,00**	**0,00**	**0,00**	**0,00**	**0,00**	**0,00**	**0,00**	**0,00**
14	***MISSIONE 14 - Sviluppo economico e competitività***											
1	Industria, PMI e Artigianato	0,00	0,00	0,00	0,00	0,00	0,00	0,00	0,00	0,00	0,00	0,00
2	Commercio - reti distributive - tutela dei consumatori	0,00	0,00	0,00	0,00	0,00	0,00	0,00	0,00	0,00	0,00	0,00
3	Ricerca e innovazione	0,00	0,00	0,00	89.077,95	0,00	89.077,95	0,00	0,00	0,00	0,00	0,00
4	Reti e altri servizi di pubblica utilità	0,00	0,00	0,00	0,00	0,00	0,00	0,00	0,00	0,00	0,00	0,00
	TOTALE MISSIONE 14 - Sviluppo economico e competitività	**0,00**	**0,00**	**0,00**	**89.077,95**	**0,00**	**89.077,95**	**0,00**	**0,00**	**0,00**	**0,00**	**0,00**
15	***MISSIONE 15 - Politiche per il lavoro e la formazione professionale***											
1	Servizi per lo sviluppo del mercato del lavoro	0,00	0,00	0,00	0,00	0,00	0,00	0,00	0,00	0,00	0,00	0,00
2	Formazione professionale	0,00	0,00	0,00	0,00	0,00	0,00	0,00	0,00	0,00	0,00	0,00
3	Sostegno all'occupazione	0,00	0,00	0,00	0,00	0,00	0,00	0,00	0,00	0,00	0,00	0,00
	TOTALE MISSIONE 15 - Politiche per il lavoro e la formazione professionale	**0,00**	**0,00**	**0,00**	**0,00**	**0,00**	**0,00**	**0,00**	**0,00**	**0,00**	**0,00**	**0,00**
16	***MISSIONE 16 - Agricoltura, politiche agroalimentari e pesca***											
1	Sviluppo del settore agricolo e del sistema	0,00	0,00	0,00	0,00	0,00	0,00	0,00	0,00	0,00	0,00	0,00

PROSPETTO DELLE SPESE DI BILANCIO PER MISSIONI, PROGRAMMI E MACROAGGREGATI
SPESE IN CONTO CAPITALE E SPESE PER INCREMENTO DI ATTIVITA' FINANZIARIE
PAGAMENTI IN C/COMPETENZA
Esercizio finanziario 2023

	MISSIONI E PROGRAMMI / MACROAGGREGATI	Tributi in conto capitale a carico dell'ente	Investimenti fissi lordi e acquisto di terreni	Contributi agli investimenti	Altri trasferimenti in conto capitale	Altre spese in conto capitale	Totale SPESE IN CONTO CAPITALE	Acquisizioni di attività finanziarie	Concessione crediti di breve termine	Concessione crediti di medio-lungo termine	Altre spese per incremento di attività finanziarie	Totale SPESE PER INCREMENTO DI ATTIVITA' FINANZIARIE
		201	202	203	204	205	200	301	302	303	304	300
	agroalimentare											
2	Caccia e pesca	0,00	0,00	0,00	0,00	0,00	0,00	0,00	0,00	0,00	0,00	0,00
	TOTALE MISSIONE 16 - Agricoltura, politiche agroalimentari e pesca	**0,00**	**0,00**	**0,00**	**0,00**	**0,00**	**0,00**	**0,00**	**0,00**	**0,00**	**0,00**	**0,00**
17	***MISSIONE 17 - Energia e diversificazione delle fonti energetiche***											
1	Fonti energetiche	0,00	0,00	0,00	0,00	0,00	0,00	0,00	0,00	0,00	0,00	0,00
	TOTALE MISSIONE 17 - Energia e diversificazione delle fonti energetiche	**0,00**	**0,00**	**0,00**	**0,00**	**0,00**	**0,00**	**0,00**	**0,00**	**0,00**	**0,00**	**0,00**
18	***MISSIONE 18 - Relazioni con le altre autonomie territoriali e locali***											
1	Relazioni finanziarie con le altre autonomie territoriali	0,00	0,00	0,00	0,00	0,00	0,00	0,00	0,00	0,00	0,00	0,00
	TOTALE MISSIONE 18 - Relazioni con le altre autonomie territoriali e locali	**0,00**	**0,00**	**0,00**	**0,00**	**0,00**	**0,00**	**0,00**	**0,00**	**0,00**	**0,00**	**0,00**
19	***MISSIONE 19 - Relazioni internazionali***											
1	Relazioni internazionali e Cooperazione allo sviluppo	0,00	0,00	0,00	0,00	0,00	0,00	0,00	0,00	0,00	0,00	0,00
	TOTALE MISSIONE 19 - Relazioni internazionali	**0,00**	**0,00**	**0,00**	**0,00**	**0,00**	**0,00**	**0,00**	**0,00**	**0,00**	**0,00**	**0,00**
20	***MISSIONE 20 - Fondi e accantonamenti***											
1	Fondo di riserva	0,00	0,00	0,00	0,00	0,00	0,00	0,00	0,00	0,00	0,00	0,00
2	Fondo crediti di dubbia esigibilità	0,00	0,00	0,00	0,00	0,00	0,00	0,00	0,00	0,00	0,00	0,00
3	Altri fondi	0,00	0,00	0,00	0,00	0,00	0,00	0,00	0,00	0,00	0,00	0,00
	TOTALE MISSIONE 20 - Fondi e accantonamenti	**0,00**	**0,00**	**0,00**	**0,00**	**0,00**	**0,00**	**0,00**	**0,00**	**0,00**	**0,00**	**0,00**
	TOTALE MACROAGGREGATI	**0,00**	**193.506.493,95**	**15.488.413,68**	**1.252.368,83**	**0,00**	**210.247.276,46**	**0,00**	**0,00**	**0,00**	**0,00**	**0,00**

COMUNE DI NAPOLI

All.e) 6

Servizio Programmazione e Rendicontazione

RENDICONTO GESTIONE 2023

PROSPETTO DELLE SPESE C. CAPITALE PER MACROAGGREGATO - PAGATO A RESIDUI

PROSPETTO DELLE SPESE DI BILANCIO PER MISSIONI, PROGRAMMI E MACROAGGREGATI
SPESE IN CONTO CAPITALE E SPESE PER INCREMENTO DI ATTIVITA' FINANZIARIE
PAGAMENTI IN C/RESIDUI
Esercizio finanziario 2023

MISSIONI E PROGRAMMI / MACROAGGREGATI		Tributi in conto capitale a carico dell'ente	Investimenti fissi lordi e acquisto di terreni	Contributi agli investimenti	Altri trasferimenti in conto capitale	Altre spese in conto capitale	Totale SPESE IN CONTO CAPITALE	Acquisizioni di attività finanziarie	Concessione crediti di breve termine	Concessione crediti di medio-lungo termine	Altre spese per incremento di attività finanziarie	Totale SPESE PER INCREMENTO DI ATTIVITA' FINANZIARIE
		201	202	203	204	205	200	301	302	303	304	300
1	***MISSIONE 1 - Servizi istituzionali, generali e di gestione***											
1	Organi istituzionali	0,00	93.483,72	0,00	0,00	0,00	93.483,72	0,00	0,00	0,00	0,00	0,00
2	Segreteria generale	0,00	0,00	0,00	0,00	0,00	0,00	0,00	0,00	0,00	0,00	0,00
3	Gestione economica, finanziaria, programmazione, provveditorato	0,00	5.406,55	0,00	0,00	0,00	5.406,55	0,00	0,00	0,00	0,00	0,00
4	Gestione delle entrate tributarie e servizi fiscali	0,00	0,00	0,00	0,00	0,00	0,00	0,00	0,00	0,00	0,00	0,00
5	Gestione dei beni demaniali e patrimoniali	0,00	5.381.122,16	0,00	0,00	0,00	5.381.122,16	0,00	0,00	0,00	0,00	0,00
6	Ufficio tecnico	0,00	9.246.071,82	0,00	0,00	0,00	9.246.071,82	0,00	0,00	0,00	0,00	0,00
7	Elezioni e consultazioni popolari - Anagrafe e stato civile	0,00	31.280,95	0,00	0,00	0,00	31.280,95	0,00	0,00	0,00	0,00	0,00
8	Statistica e sistemi informativi	0,00	3.685.772,91	0,00	0,00	0,00	3.685.772,91	0,00	0,00	0,00	0,00	0,00
9	Assistenza tecnico-amministrativa agli enti locali	0,00	0,00	0,00	0,00	0,00	0,00	0,00	0,00	0,00	0,00	0,00
10	Risorse umane	0,00	0,00	0,00	0,00	0,00	0,00	0,00	0,00	0,00	0,00	0,00
11	Altri servizi generali	0,00	94.378,92	0,00	151.608,68	0,00	245.987,60	0,00	0,00	0,00	0,00	0,00
	TOTALE MISSIONE 1 - Servizi istituzionali, generali e di gestione	**0,00**	**18.537.517,03**	**0,00**	**151.608,68**	**0,00**	**18.689.125,71**	**0,00**	**0,00**	**0,00**	**0,00**	**0,00**
2	***MISSIONE 2 - Giustizia***											
1	Uffici giudiziari	0,00	0,00	0,00	0,00	0,00	0,00	0,00	0,00	0,00	0,00	0,00
2	Casa circondariale e altri servizi	0,00	0,00	0,00	0,00	0,00	0,00	0,00	0,00	0,00	0,00	0,00
	TOTALE MISSIONE 2 - Giustizia	**0,00**	**0,00**	**0,00**	**0,00**	**0,00**	**0,00**	**0,00**	**0,00**	**0,00**	**0,00**	**0,00**
3	***MISSIONE 3 - Ordine pubblico e sicurezza***											
1	Polizia locale e amministrativa	0,00	22.570,00	0,00	0,00	0,00	22.570,00	0,00	0,00	0,00	0,00	0,00
2	Sistema integrato di sicurezza urbana	0,00	0,00	0,00	0,00	0,00	0,00	0,00	0,00	0,00	0,00	0,00
	TOTALE MISSIONE 3 - Ordine pubblico e sicurezza	**0,00**	**22.570,00**	**0,00**	**0,00**	**0,00**	**22.570,00**	**0,00**	**0,00**	**0,00**	**0,00**	**0,00**
4	***MISSIONE 4 - Istruzione e diritto allo studio***											
1	Istruzione prescolastica	0,00	1.087.349,43	0,00	0,00	0,00	1.087.349,43	0,00	0,00	0,00	0,00	0,00
2	Altri ordini di istruzione	0,00	5.287.872,15	0,00	0,00	0,00	5.287.872,15	0,00	0,00	0,00	0,00	0,00
4	Istruzione universitaria	0,00	0,00	0,00	0,00	0,00	0,00	0,00	0,00	0,00	0,00	0,00
5	Istruzione tecnica superiore	0,00	0,00	0,00	0,00	0,00	0,00	0,00	0,00	0,00	0,00	0,00
6	Servizi ausiliari all'istruzione	0,00	0,00	0,00	0,00	0,00	0,00	0,00	0,00	0,00	0,00	0,00
7	Diritto allo studio	0,00	44.022,98	0,00	0,00	0,00	44.022,98	0,00	0,00	0,00	0,00	0,00
	TOTALE MISSIONE 4 - Istruzione e diritto allo studio	**0,00**	**6.419.244,56**	**0,00**	**0,00**	**0,00**	**6.419.244,56**	**0,00**	**0,00**	**0,00**	**0,00**	**0,00**
5	***MISSIONE 5 - Tutela e valorizzazione dei beni e attività culturali***											
1	Valorizzazione dei beni di interesse storico	0,00	2.673.343,31	0,00	0,00	0,00	2.673.343,31	0,00	0,00	0,00	0,00	0,00
2	Attività culturali e interventi diversi nel settore culturale	0,00	68.507,66	0,00	0,00	0,00	68.507,66	0,00	0,00	0,00	0,00	0,00

PROSPETTO DELLE SPESE DI BILANCIO PER MISSIONI, PROGRAMMI E MACROAGGREGATI
SPESE IN CONTO CAPITALE E SPESE PER INCREMENTO DI ATTIVITA' FINANZIARIE
PAGAMENTI IN C/RESIDUI
Esercizio finanziario 2023

	MISSIONI E PROGRAMMI / MACROAGGREGATI	Tributi in conto capitale a carico dell'ente	Investimenti fissi lordi e acquisto di terreni	Contributi agli investimenti	Altri trasferimenti in conto capitale	Altre spese in conto capitale	Totale SPESE IN CONTO CAPITALE	Acquisizioni di attività finanziarie	Concessione crediti di breve termine	Concessione crediti di medio-lungo termine	Altre spese per incremento di attività finanziarie	Totale SPESE PER INCREMENTO DI ATTIVITA' FINANZIARIE
		201	202	203	204	205	200	301	302	303	304	300
	TOTALE MISSIONE 5 - Tutela e valorizzazione dei beni e attività culturali	**0,00**	**2.741.850,97**	**0,00**	**0,00**	**0,00**	**2.741.850,97**	**0,00**	**0,00**	**0,00**	**0,00**	**0,00**
6	***MISSIONE 6 - Politiche giovanili, sport e tempo libero***											
1	Sport e tempo libero	0,00	71.288,29	0,00	0,00	0,00	71.288,29	0,00	0,00	0,00	0,00	0,00
2	Giovani	0,00	0,00	0,00	0,00	0,00	0,00	0,00	0,00	0,00	0,00	0,00
	TOTALE MISSIONE 6 - Politiche giovanili, sport e tempo libero	**0,00**	**71.288,29**	**0,00**	**0,00**	**0,00**	**71.288,29**	**0,00**	**0,00**	**0,00**	**0,00**	**0,00**
7	***MISSIONE 7 - Turismo***											
1	Sviluppo e la valorizzazione del turismo	0,00	9.853,94	0,00	0,00	0,00	9.853,94	0,00	0,00	0,00	0,00	0,00
	TOTALE MISSIONE 7 - Turismo	**0,00**	**9.853,94**	**0,00**	**0,00**	**0,00**	**9.853,94**	**0,00**	**0,00**	**0,00**	**0,00**	**0,00**
8	***MISSIONE 8 - Assetto del territorio ed edilizia abitativa***											
1	Urbanistica e assetto del territorio	0,00	511.172,92	791.991,50	200.294,47	0,00	1.503.458,89	0,00	0,00	0,00	0,00	0,00
2	Edilizia residenziale pubblica e locale e piani di edilizia economico-popolare	0,00	403.372,88	0,00	0,00	0,00	403.372,88	0,00	0,00	0,00	0,00	0,00
	TOTALE MISSIONE 8 - Assetto del territorio ed edilizia abitativa	**0,00**	**914.545,80**	**791.991,50**	**200.294,47**	**0,00**	**1.906.831,77**	**0,00**	**0,00**	**0,00**	**0,00**	**0,00**
9	***MISSIONE 9 - Sviluppo sostenibile e tutela del territorio e dell'ambiente***											
1	Difesa del suolo	0,00	549.807,78	0,00	0,00	0,00	549.807,78	0,00	0,00	0,00	0,00	0,00
2	Tutela, valorizzazione e recupero ambientale	0,00	1.081.519,15	0,00	0,00	0,00	1.081.519,15	0,00	0,00	0,00	0,00	0,00
3	Rifiuti	0,00	1.904.259,66	0,00	0,00	0,00	1.904.259,66	0,00	0,00	0,00	0,00	0,00
4	Servizio idrico integrato	0,00	1.660.968,51	0,00	0,00	0,00	1.660.968,51	0,00	0,00	0,00	0,00	0,00
5	Aree protette, parchi naturali, protezione naturalistica e forestazione	0,00	3.401.604,20	0,00	0,00	0,00	3.401.604,20	0,00	0,00	0,00	0,00	0,00
6	Tutela e valorizzazione delle risorse idriche	0,00	137.300,24	0,00	0,00	0,00	137.300,24	0,00	0,00	0,00	0,00	0,00
7	Sviluppo sostenibile territorio montano piccoli Comuni	0,00	0,00	0,00	0,00	0,00	0,00	0,00	0,00	0,00	0,00	0,00
8	Qualità dell'aria e riduzione dell'inquinamento	0,00	504.221,76	0,00	0,00	0,00	504.221,76	0,00	0,00	0,00	0,00	0,00
	TOTALE MISSIONE 9 - Sviluppo sostenibile e tutela del territorio e dell'ambiente	**0,00**	**9.239.681,30**	**0,00**	**0,00**	**0,00**	**9.239.681,30**	**0,00**	**0,00**	**0,00**	**0,00**	**0,00**
10	***MISSIONE 10 - Trasporti e diritto alla mobilità***											
1	Trasporto ferroviario	0,00	0,00	0,00	0,00	0,00	0,00	0,00	0,00	0,00	0,00	0,00
2	Trasporto pubblico locale	0,00	59.977.413,70	0,00	0,00	0,00	59.977.413,70	0,00	0,00	0,00	0,00	0,00
3	Trasporto per vie d'acqua	0,00	0,00	0,00	0,00	0,00	0,00	0,00	0,00	0,00	0,00	0,00
4	Altre modalità di trasporto	0,00	0,00	0,00	0,00	0,00	0,00	0,00	0,00	0,00	0,00	0,00
5	Viabilità e infrastrutture stradali	0,00	32.515.311,61	0,00	0,00	0,00	32.515.311,61	0,00	0,00	0,00	0,00	0,00
	TOTALE MISSIONE 10 - Trasporti e diritto alla mobilità	**0,00**	**92.492.725,31**	**0,00**	**0,00**	**0,00**	**92.492.725,31**	**0,00**	**0,00**	**0,00**	**0,00**	**0,00**

PROSPETTO DELLE SPESE DI BILANCIO PER MISSIONI, PROGRAMMI E MACROAGGREGATI
SPESE IN CONTO CAPITALE E SPESE PER INCREMENTO DI ATTIVITA' FINANZIARIE
PAGAMENTI IN C/RESIDUI
Esercizio finanziario 2023

	MISSIONI E PROGRAMMI / MACROAGGREGATI	Tributi in conto capitale a carico dell'ente	Investimenti fissi lordi e acquisto di terreni	Contributi agli investimenti	Altri trasferimenti in conto capitale	Altre spese in conto capitale	Totale SPESE IN CONTO CAPITALE	Acquisizioni di attività finanziarie	Concessione crediti di breve termine	Concessione crediti di medio-lungo termine	Altre spese per incremento di attività finanziarie	Totale SPESE PER INCREMENTO DI ATTIVITA' FINANZIARIE
		201	202	203	204	205	200	301	302	303	304	300
11	***MISSIONE 11 - Soccorso civile***											
1	Sistema di protezione civile	0,00	0,00	0,00	0,00	0,00	0,00	0,00	0,00	0,00	0,00	0,00
2	Interventi a seguito di calamità naturali	0,00	0,00	0,00	0,00	0,00	0,00	0,00	0,00	0,00	0,00	0,00
	TOTALE MISSIONE 11 - Soccorso civile	**0,00**	**0,00**	**0,00**	**0,00**	**0,00**	**0,00**	**0,00**	**0,00**	**0,00**	**0,00**	**0,00**
12	***MISSIONE 12 - Diritti sociali, politiche sociali e famiglia***											
1	Interventi per l'infanzia e i minori e per asili nido	0,00	108.285,85	0,00	0,00	0,00	108.285,85	0,00	0,00	0,00	0,00	0,00
2	Interventi per la disabilità	0,00	0,00	0,00	0,00	0,00	0,00	0,00	0,00	0,00	0,00	0,00
3	Interventi per gli anziani	0,00	0,00	0,00	0,00	0,00	0,00	0,00	0,00	0,00	0,00	0,00
4	Interventi per i soggetti a rischio di esclusione sociale	0,00	84.047,40	0,00	1.454.808,20	0,00	1.538.855,60	0,00	0,00	0,00	0,00	0,00
5	Interventi per le famiglie	0,00	0,00	0,00	0,00	0,00	0,00	0,00	0,00	0,00	0,00	0,00
6	Interventi per il diritto alla casa	0,00	0,00	0,00	0,00	0,00	0,00	0,00	0,00	0,00	0,00	0,00
7	Programmazione e governo della rete dei servizi sociosanitari e sociali	0,00	9.150,00	0,00	0,00	0,00	9.150,00	0,00	0,00	0,00	0,00	0,00
8	Cooperazione e associazionismo	0,00	0,00	0,00	0,00	0,00	0,00	0,00	0,00	0,00	0,00	0,00
9	Servizio necroscopico e cimiteriale	0,00	176.441,32	0,00	0,00	0,00	176.441,32	0,00	0,00	0,00	0,00	0,00
	TOTALE MISSIONE 12 - Diritti sociali, politiche sociali e famiglia	**0,00**	**377.924,57**	**0,00**	**1.454.808,20**	**0,00**	**1.832.732,77**	**0,00**	**0,00**	**0,00**	**0,00**	**0,00**
13	***MISSIONE 13 - Tutela della salute***											
7	Ulteriori spese in materia sanitaria	0,00	0,00	0,00	0,00	0,00	0,00	0,00	0,00	0,00	0,00	0,00
	TOTALE MISSIONE 13 - Tutela della salute	**0,00**	**0,00**	**0,00**	**0,00**	**0,00**	**0,00**	**0,00**	**0,00**	**0,00**	**0,00**	**0,00**
14	***MISSIONE 14 - Sviluppo economico e competitività***											
1	Industria, PMI e Artigianato	0,00	0,00	0,00	254.043,80	0,00	254.043,80	0,00	0,00	0,00	0,00	0,00
2	Commercio - reti distributive - tutela dei consumatori	0,00	118.316,95	0,00	0,00	0,00	118.316,95	0,00	0,00	0,00	0,00	0,00
3	Ricerca e innovazione	0,00	0,00	0,00	0,00	0,00	0,00	0,00	0,00	0,00	0,00	0,00
4	Reti e altri servizi di pubblica utilità	0,00	0,00	0,00	0,00	0,00	0,00	0,00	0,00	0,00	0,00	0,00
	TOTALE MISSIONE 14 - Sviluppo economico e competitività	**0,00**	**118.316,95**	**0,00**	**254.043,80**	**0,00**	**372.360,75**	**0,00**	**0,00**	**0,00**	**0,00**	**0,00**
15	***MISSIONE 15 - Politiche per il lavoro e la formazione professionale***											
1	Servizi per lo sviluppo del mercato del lavoro	0,00	0,00	0,00	0,00	0,00	0,00	0,00	0,00	0,00	0,00	0,00
2	Formazione professionale	0,00	0,00	0,00	0,00	0,00	0,00	0,00	0,00	0,00	0,00	0,00
3	Sostegno all'occupazione	0,00	0,00	0,00	0,00	0,00	0,00	0,00	0,00	0,00	0,00	0,00
	TOTALE MISSIONE 15 - Politiche per il lavoro e la formazione professionale	**0,00**	**0,00**	**0,00**	**0,00**	**0,00**	**0,00**	**0,00**	**0,00**	**0,00**	**0,00**	**0,00**
16	***MISSIONE 16 - Agricoltura, politiche agroalimentari e pesca***											
1	Sviluppo del settore agricolo e del sistema	0,00	0,00	0,00	0,00	0,00	0,00	0,00	0,00	0,00	0,00	0,00

PROSPETTO DELLE SPESE DI BILANCIO PER MISSIONI, PROGRAMMI E MACROAGGREGATI
SPESE IN CONTO CAPITALE E SPESE PER INCREMENTO DI ATTIVITA' FINANZIARIE
PAGAMENTI IN C/RESIDUI
Esercizio finanziario 2023

	MISSIONI E PROGRAMMI / MACROAGGREGATI	Tributi in conto capitale a carico dell'ente	Investimenti fissi lordi e acquisto di terreni	Contributi agli investimenti	Altri trasferimenti in conto capitale	Altre spese in conto capitale	Totale SPESE IN CONTO CAPITALE	Acquisizioni di attività finanziarie	Concessione crediti di breve termine	Concessione crediti di medio-lungo termine	Altre spese per incremento di attività finanziarie	Totale SPESE PER INCREMENTO DI ATTIVITA' FINANZIARIE
		201	202	203	204	205	200	301	302	303	304	300
	agroalimentare											
2	Caccia e pesca	0,00	0,00	0,00	0,00	0,00	0,00	0,00	0,00	0,00	0,00	0,00
	TOTALE MISSIONE 16 - Agricoltura, politiche agroalimentari e pesca	**0,00**	**0,00**	**0,00**	**0,00**	**0,00**	**0,00**	**0,00**	**0,00**	**0,00**	**0,00**	**0,00**
17	***MISSIONE 17 - Energia e diversificazione delle fonti energetiche***											
1	Fonti energetiche	0,00	637.752,61	0,00	0,00	0,00	637.752,61	0,00	0,00	0,00	0,00	0,00
	TOTALE MISSIONE 17 - Energia e diversificazione delle fonti energetiche	**0,00**	**637.752,61**	**0,00**	**0,00**	**0,00**	**637.752,61**	**0,00**	**0,00**	**0,00**	**0,00**	**0,00**
18	***MISSIONE 18 - Relazioni con le altre autonomie territoriali e locali***											
1	Relazioni finanziarie con le altre autonomie territoriali	0,00	0,00	0,00	0,00	0,00	0,00	0,00	0,00	0,00	0,00	0,00
	TOTALE MISSIONE 18 - Relazioni con le altre autonomie territoriali e locali	**0,00**	**0,00**	**0,00**	**0,00**	**0,00**	**0,00**	**0,00**	**0,00**	**0,00**	**0,00**	**0,00**
19	***MISSIONE 19 - Relazioni internazionali***											
1	Relazioni internazionali e Cooperazione allo sviluppo	0,00	0,00	0,00	0,00	0,00	0,00	0,00	0,00	0,00	0,00	0,00
	TOTALE MISSIONE 19 - Relazioni internazionali	**0,00**	**0,00**	**0,00**	**0,00**	**0,00**	**0,00**	**0,00**	**0,00**	**0,00**	**0,00**	**0,00**
20	***MISSIONE 20 - Fondi e accantonamenti***											
1	Fondo di riserva	0,00	0,00	0,00	0,00	0,00	0,00	0,00	0,00	0,00	0,00	0,00
2	Fondo crediti di dubbia esigibilità	0,00	0,00	0,00	0,00	0,00	0,00	0,00	0,00	0,00	0,00	0,00
3	Altri fondi	0,00	0,00	0,00	0,00	0,00	0,00	0,00	0,00	0,00	0,00	0,00
	TOTALE MISSIONE 20 - Fondi e accantonamenti	**0,00**	**0,00**	**0,00**	**0,00**	**0,00**	**0,00**	**0,00**	**0,00**	**0,00**	**0,00**	**0,00**
	TOTALE MACROAGGREGATI	**0,00**	**131.583.271,33**	**791.991,50**	**2.060.755,15**	**0,00**	**134.436.017,98**	**0,00**	**0,00**	**0,00**	**0,00**	**0,00**

COMUNE DI NAPOLI

All.e) 7

Servizio Programmazione e Rendicontazione

RENDICONTO GESTIONE 2023

PROSPETTO DELLE SPESE - RIMBORSO PRESTITI PER MACROAGGREGATI

PROSPETTO DELLE SPESE DI BILANCIO PER MISSIONI, PROGRAMMI E MACROAGGREGATI
SPESE PER RIMBORSO DI PRESTITI - IMPEGNI
Esercizio finanziario 2023

MISSIONI E PROGRAMMI / MACROAGGREGATI		Rimborso di titoli obbligazionari	Rimborso prestiti a breve termine	Rimborso mutui e altri finanziamenti a medio lungo termine	Rimborso di altre forme di indebitamento	Fondi per rimborso prestiti	Totale
		401	402	403	404	405	400
1	***MISSIONE 1 - Servizi istituzionali, generali e di gestione***						
1	Organi istituzionali	0,00	0,00	0,00	0,00	0,00	0,00
2	Segreteria generale	0,00	0,00	0,00	0,00	0,00	0,00
3	Gestione economica, finanziaria, programmazione, provveditorato	0,00	0,00	0,00	0,00	0,00	0,00
4	Gestione delle entrate tributarie e servizi fiscali	0,00	0,00	0,00	0,00	0,00	0,00
5	Gestione dei beni demaniali e patrimoniali	0,00	0,00	0,00	0,00	0,00	0,00
6	Ufficio tecnico	0,00	0,00	0,00	0,00	0,00	0,00
7	Elezioni e consultazioni popolari - Anagrafe e stato civile	0,00	0,00	0,00	0,00	0,00	0,00
8	Statistica e sistemi informativi	0,00	0,00	0,00	0,00	0,00	0,00
9	Assistenza tecnico-amministrativa agli enti locali	0,00	0,00	0,00	0,00	0,00	0,00
10	Risorse umane	0,00	0,00	0,00	0,00	0,00	0,00
11	Altri servizi generali	0,00	0,00	0,00	0,00	0,00	0,00
	TOTALE MISSIONE 1 - Servizi istituzionali, generali e di gestione	**0,00**	**0,00**	**0,00**	**0,00**	**0,00**	**0,00**
2	***MISSIONE 2 - Giustizia***						
1	Uffici giudiziari	0,00	0,00	0,00	0,00	0,00	0,00
2	Casa circondariale e altri servizi	0,00	0,00	0,00	0,00	0,00	0,00
	TOTALE MISSIONE 2 - Giustizia	**0,00**	**0,00**	**0,00**	**0,00**	**0,00**	**0,00**
3	***MISSIONE 3 - Ordine pubblico e sicurezza***						
1	Polizia locale e amministrativa	0,00	0,00	0,00	0,00	0,00	0,00
2	Sistema integrato di sicurezza urbana	0,00	0,00	0,00	0,00	0,00	0,00
	TOTALE MISSIONE 3 - Ordine pubblico e sicurezza	**0,00**	**0,00**	**0,00**	**0,00**	**0,00**	**0,00**
4	***MISSIONE 4 - Istruzione e diritto allo studio***						
1	Istruzione prescolastica	0,00	0,00	0,00	0,00	0,00	0,00
2	Altri ordini di istruzione	0,00	0,00	0,00	0,00	0,00	0,00
4	Istruzione universitaria	0,00	0,00	0,00	0,00	0,00	0,00
5	Istruzione tecnica superiore	0,00	0,00	0,00	0,00	0,00	0,00
6	Servizi ausiliari all'istruzione	0,00	0,00	0,00	0,00	0,00	0,00
7	Diritto allo studio	0,00	0,00	0,00	0,00	0,00	0,00
	TOTALE MISSIONE 4 - Istruzione e diritto allo studio	**0,00**	**0,00**	**0,00**	**0,00**	**0,00**	**0,00**
5	***MISSIONE 5 - Tutela e valorizzazione dei beni e attività culturali***						
1	Valorizzazione dei beni di interesse storico	0,00	0,00	0,00	0,00	0,00	0,00

PROSPETTO DELLE SPESE DI BILANCIO PER MISSIONI, PROGRAMMI E MACROAGGREGATI
SPESE PER RIMBORSO DI PRESTITI - IMPEGNI
Esercizio finanziario 2023

	MISSIONI E PROGRAMMI / MACROAGGREGATI	Rimborso di titoli obbligazionari	Rimborso prestiti a breve termine	Rimborso mutui e altri finanziamenti a medio lungo termine	Rimborso di altre forme di indebitamento	Fondi per rimborso prestiti	Totale
		401	402	403	404	405	400
2	Attività culturali e interventi diversi nel settore culturale	0,00	0,00	0,00	0,00	0,00	0,00
	TOTALE MISSIONE 5 - Tutela e valorizzazione dei beni e attività culturali	**0,00**	**0,00**	**0,00**	**0,00**	**0,00**	**0,00**
6	***MISSIONE 6 - Politiche giovanili, sport e tempo libero***						
1	Sport e tempo libero	0,00	0,00	0,00	0,00	0,00	0,00
2	Giovani	0,00	0,00	0,00	0,00	0,00	0,00
	TOTALE MISSIONE 6 - Politiche giovanili, sport e tempo libero	**0,00**	**0,00**	**0,00**	**0,00**	**0,00**	**0,00**
7	***MISSIONE 7 - Turismo***						
1	Sviluppo e la valorizzazione del turismo	0,00	0,00	0,00	0,00	0,00	0,00
	TOTALE MISSIONE 7 - Turismo	**0,00**	**0,00**	**0,00**	**0,00**	**0,00**	**0,00**
8	***MISSIONE 8 - Assetto del territorio ed edilizia abitativa***						
1	Urbanistica e assetto del territorio	0,00	0,00	0,00	0,00	0,00	0,00
2	Edilizia residenziale pubblica e locale e piani di edilizia economico-popolare	0,00	0,00	0,00	0,00	0,00	0,00
	TOTALE MISSIONE 8 - Assetto del territorio ed edilizia abitativa	**0,00**	**0,00**	**0,00**	**0,00**	**0,00**	**0,00**
9	***MISSIONE 9 - Sviluppo sostenibile e tutela del territorio e dell'ambiente***						
1	Difesa del suolo	0,00	0,00	0,00	0,00	0,00	0,00
2	Tutela, valorizzazione e recupero ambientale	0,00	0,00	0,00	0,00	0,00	0,00
3	Rifiuti	0,00	0,00	0,00	0,00	0,00	0,00
4	Servizio idrico integrato	0,00	0,00	0,00	0,00	0,00	0,00
5	Aree protette, parchi naturali, protezione naturalistica e forestazione	0,00	0,00	0,00	0,00	0,00	0,00
6	Tutela e valorizzazione delle risorse idriche	0,00	0,00	0,00	0,00	0,00	0,00
7	Sviluppo sostenibile territorio montano piccoli Comuni	0,00	0,00	0,00	0,00	0,00	0,00
8	Qualità dell'aria e riduzione dell'inquinamento	0,00	0,00	0,00	0,00	0,00	0,00
	TOTALE MISSIONE 9 - Sviluppo sostenibile e tutela del territorio e dell'ambiente	**0,00**	**0,00**	**0,00**	**0,00**	**0,00**	**0,00**
10	***MISSIONE 10 - Trasporti e diritto alla mobilità***						
1	Trasporto ferroviario	0,00	0,00	0,00	0,00	0,00	0,00
2	Trasporto pubblico locale	0,00	0,00	0,00	0,00	0,00	0,00
3	Trasporto per vie d'acqua	0,00	0,00	0,00	0,00	0,00	0,00
4	Altre modalità di trasporto	0,00	0,00	0,00	0,00	0,00	0,00

PROSPETTO DELLE SPESE DI BILANCIO PER MISSIONI, PROGRAMMI E MACROAGGREGATI
SPESE PER RIMBORSO DI PRESTITI - IMPEGNI
Esercizio finanziario 2023

	MISSIONI E PROGRAMMI / MACROAGGREGATI	Rimborso di titoli obbligazionari	Rimborso prestiti a breve termine	Rimborso mutui e altri finanziamenti a medio lungo termine	Rimborso di altre forme di indebitamento	Fondi per rimborso prestiti	Totale
		401	402	403	404	405	400
5	Viabilità e infrastrutture stradali	0,00	0,00	0,00	0,00	0,00	0,00
	TOTALE MISSIONE 10 - Trasporti e diritto alla mobilità	**0,00**	**0,00**	**0,00**	**0,00**	**0,00**	**0,00**
11	***MISSIONE 11 - Soccorso civile***						
1	Sistema di protezione civile	0,00	0,00	0,00	0,00	0,00	0,00
2	Interventi a seguito di calamità naturali	0,00	0,00	0,00	0,00	0,00	0,00
	TOTALE MISSIONE 11 - Soccorso civile	**0,00**	**0,00**	**0,00**	**0,00**	**0,00**	**0,00**
12	***MISSIONE 12 - Diritti sociali, politiche sociali e famiglia***						
1	Interventi per l'infanzia e i minori e per asili nido	0,00	0,00	0,00	0,00	0,00	0,00
2	Interventi per la disabilità	0,00	0,00	0,00	0,00	0,00	0,00
3	Interventi per gli anziani	0,00	0,00	0,00	0,00	0,00	0,00
4	Interventi per i soggetti a rischio di esclusione sociale	0,00	0,00	0,00	0,00	0,00	0,00
5	Interventi per le famiglie	0,00	0,00	0,00	0,00	0,00	0,00
6	Interventi per il diritto alla casa	0,00	0,00	0,00	0,00	0,00	0,00
7	Programmazione e governo della rete dei servizi sociosanitari e sociali	0,00	0,00	0,00	0,00	0,00	0,00
8	Cooperazione e associazionismo	0,00	0,00	0,00	0,00	0,00	0,00
9	Servizio necroscopico e cimiteriale	0,00	0,00	0,00	0,00	0,00	0,00
	TOTALE MISSIONE 12 - Diritti sociali, politiche sociali e famiglia	**0,00**	**0,00**	**0,00**	**0,00**	**0,00**	**0,00**
13	***MISSIONE 13 - Tutela della salute***						
7	Ulteriori spese in materia sanitaria	0,00	0,00	0,00	0,00	0,00	0,00
	TOTALE MISSIONE 13 - Tutela della salute	**0,00**	**0,00**	**0,00**	**0,00**	**0,00**	**0,00**
14	***MISSIONE 14 - Sviluppo economico e competitività***						
1	Industria, PMI e Artigianato	0,00	0,00	0,00	0,00	0,00	0,00
2	Commercio - reti distributive - tutela dei consumatori	0,00	0,00	0,00	0,00	0,00	0,00
3	Ricerca e innovazione	0,00	0,00	0,00	0,00	0,00	0,00
4	Reti e altri servizi di pubblica utilità	0,00	0,00	0,00	0,00	0,00	0,00
	TOTALE MISSIONE 14 - Sviluppo economico e competitività	**0,00**	**0,00**	**0,00**	**0,00**	**0,00**	**0,00**
15	***MISSIONE 15 - Politiche per il lavoro e la formazione professionale***						
1	Servizi per lo sviluppo del mercato del lavoro	0,00	0,00	0,00	0,00	0,00	0,00
2	Formazione professionale	0,00	0,00	0,00	0,00	0,00	0,00
3	Sostegno all'occupazione	0,00	0,00	0,00	0,00	0,00	0,00

PROSPETTO DELLE SPESE DI BILANCIO PER MISSIONI, PROGRAMMI E MACROAGGREGATI
SPESE PER RIMBORSO DI PRESTITI - IMPEGNI
Esercizio finanziario 2023

	MISSIONI E PROGRAMMI / MACROAGGREGATI	Rimborso di titoli obbligazionari	Rimborso prestiti a breve termine	Rimborso mutui e altri finanziamenti a medio lungo termine	Rimborso di altre forme di indebitamento	Fondi per rimborso prestiti	Totale
		401	402	403	404	405	400
	TOTALE MISSIONE 15 - Politiche per il lavoro e la formazione professionale	**0,00**	**0,00**	**0,00**	**0,00**	**0,00**	**0,00**
16	***MISSIONE 16 - Agricoltura, politiche agroalimentari e pesca***						
1	Sviluppo del settore agricolo e del sistema agroalimentare	0,00	0,00	0,00	0,00	0,00	0,00
2	Caccia e pesca	0,00	0,00	0,00	0,00	0,00	0,00
	TOTALE MISSIONE 16 - Agricoltura, politiche agroalimentari e pesca	**0,00**	**0,00**	**0,00**	**0,00**	**0,00**	**0,00**
17	***MISSIONE 17 - Energia e diversificazione delle fonti energetiche***						
1	Fonti energetiche	0,00	0,00	0,00	0,00	0,00	0,00
	TOTALE MISSIONE 17 - Energia e diversificazione delle fonti energetiche	**0,00**	**0,00**	**0,00**	**0,00**	**0,00**	**0,00**
18	***MISSIONE 18 - Relazioni con le altre autonomie territoriali e locali***						
1	Relazioni finanziarie con le altre autonomie territoriali	0,00	0,00	0,00	0,00	0,00	0,00
	TOTALE MISSIONE 18 - Relazioni con le altre autonomie territoriali e locali	**0,00**	**0,00**	**0,00**	**0,00**	**0,00**	**0,00**
19	***MISSIONE 19 - Relazioni internazionali***						
1	Relazioni internazionali e Cooperazione allo sviluppo	0,00	0,00	0,00	0,00	0,00	0,00
	TOTALE MISSIONE 19 - Relazioni internazionali	**0,00**	**0,00**	**0,00**	**0,00**	**0,00**	**0,00**
20	***MISSIONE 20 - Fondi e accantonamenti***						
3	Altri fondi	0,00	0,00	0,00	0,00	0,00	0,00
	TOTALE MISSIONE 20 - Fondi e accantonamenti	**0,00**	**0,00**	**0,00**	**0,00**	**0,00**	**0,00**
50	***MISSIONE 50 - Debito pubblico***						
2	Quota capitale ammortamento mutui e prestiti obbligazionari	11.432.000,00	46.897.814,31	77.678.978,82	0,00	0,00	136.008.793,13
	TOTALE MISSIONE 50 - Debito pubblico	**11.432.000,00**	**46.897.814,31**	**77.678.978,82**	**0,00**	**0,00**	**136.008.793,13**
	TOTALE MACROAGGREGATI	**11.432.000,00**	**46.897.814,31**	**77.678.978,82**	**0,00**	**0,00**	**136.008.793,13**

(1) Gli stanziamenti di spesa riguardanti il macroaggregato "Fondi per rimborso prestiti" non possono essere impegnati e pagati.

COMUNE DI NAPOLI



All.e) 8

Servizio Programmazione e Rendicontazione

RENDICONTO GESTIONE 2023

PROSPETTO DELLE SPESE - CONTO TERZI E PARTITE DI GIRO PER MACROAGGREGATI

PROSPETTO DELLE SPESE DI BILANCIO PER MISSIONI, PROGRAMMI E MACROAGGREGATI
SPESE PER SERVIZI PER CONTO TERZI E PARTITE DI GIRO - IMPEGNI
Esercizio finanziario 2023

MISSIONI E PROGRAMMI / MACROAGGREGATI		Uscite per partite di giro	Uscite per conto terzi	Totale
		701	702	700
99	***MISSIONE 99 - Servizi per conto terzi***			
1	Servizi per conto terzi e Partite di giro	169.491.567,75	4.822.986,56	174.314.554,31
	TOTALE MISSIONE 99 - Servizi per conto terzi	**169.491.567,75**	**4.822.986,56**	**174.314.554,31**
TOTALE MACROAGGREGATI		**169.491.567,75**	**4.822.986,56**	**174.314.554,31**



Servizio Programmazione e Rendicontazione

RENDICONTO GESTIONE 2023

RIEPILOGO SPESE PER TITOLI E MACROAGGREGATI

RIEPILOGO SPESE PER TITOLI E MACROAGGREGATI

TITOLI E MACROAGGREGATI DI SPESA		Anno 2023	
		Totale	di cui non ricorrenti
	TITOLO 1 - Spese correnti		
101	Redditi da lavoro dipendente	220.146.362,53	15.193.371,49
102	Imposte e tasse a carico dell'ente	18.144.451,10	817.918,36
103	Acquisto di beni e servizi	678.742.445,99	37.141.214,41
104	Trasferimenti correnti	81.121.093,15	19.331.779,97
105	Trasferimenti di tributi (solo per Regioni)	0,00	0,00
106	Fondi perequativi (solo per Regioni)	0,00	0,00
107	Interessi passivi	105.813.094,26	7.500,00
108	Altre spese per redditi da capitale	0,00	0,00
109	Rimborsi e poste correttive delle entrate	1.067.488,86	158.348,70
110	Altre spese correnti	51.813.146,16	5.722.503,25
100	**Totale TITOLO 1**	**1.156.848.082,05**	78.372.636,18
	TITOLO 2 - Spese in conto capitale		
201	Tributi in conto capitale a carico dell'ente	0,00	0,00
202	Investimenti fissi lordi e acquisto di terreni	270.798.885,27	210.014.470,82
203	Contributi agli investimenti	15.488.413,68	15.488.413,68
204	Altri trasferimenti in conto capitale	1.965.102,28	1.163.290,88
205	Altre spese in conto capitale	0,00	0,00
200	**Totale TITOLO 2**	**288.252.401,23**	226.666.175,38
	TITOLO 4 - Rimborso Prestiti		
401	Rimborso di titoli obbligazionari	11.432.000,00	0,00
402	Rimborso prestiti a breve termine	46.897.814,31	4.913.698,71
403	Rimborso mutui e altri finanziamenti a medio lungo termine	77.678.978,82	0,00
404	Rimborso di altre forme di indebitamento	0,00	0,00
405	Fondi per rimborso prestiti	0,00	0,00
400	**Totale TITOLO 4**	**136.008.793,13**	4.913.698,71
	TITOLO 5 - Chiusura Anticipazioni ricevute da istituto tesoriere/cassiere		
501	Chiusura Anticipazioni ricevute da istituto tesoriere/cassiere	0,00	0,00
500	**Totale TITOLO 5**	**0,00**	0,00
	TITOLO 3 - Spese per incremento attività finanziarie		
301	Acquisizioni di attività finanziarie	0,00	0,00
302	Concessione crediti di breve termine	0,00	0,00
303	Concessione crediti di medio-lungo termine	0,00	0,00
304	Altre spese per incremento di attività finanziarie	0,00	0,00
300	**Totale TITOLO 3**	**0,00**	0,00

RIEPILOGO SPESE PER TITOLI E MACROAGGREGATI

TITOLI E MACROAGGREGATI DI SPESA		Anno 2023	
		Totale	di cui non ricorrenti
	TITOLO 7 - Uscite per conto terzi e partite di giro		
701	Uscite per partite di giro	169.491.567,75	0,00
702	Uscite per conto terzi	4.822.986,56	159.694,25
700	**Totale TITOLO 7**	**174.314.554,31**	159.694,25
TOTALE SPESE		**1.755.423.830,72**	310.112.204,52



All.f)

Servizio Programmazione e Rendicontazione

RENDICONTO GESTIONE 2023

ACCERTAMENTI IMPUTATI ALL'ESERCIZIO SUCCESSIVO

ACCERTAMENTI ASSUNTI NELL'ESERCIZIO 2023 E NEGLI ESERCIZI PRECEDENTI IMPUTATI ALL'ANNO SUCCESSIVO CUI SI RIFERISCE IL RENDICONTO E SEGUENTI

TITOLO E TIPOLOGIA DI ENTRATA		Anno successivo a quello cui si riferisce il rendiconto		Secondo anno successivo a quello cui si riferisce il rendiconto		Anni successivi
		Previsioni di competenza del bilancio pluriennale	Accertamenti	Previsioni di competenza del bilancio pluriennale	Accertamenti	Accertamenti
	TITOLO 1 - Entrate correnti di natura tributaria, contributiva e perequativa					
10101	Tipologia 101 - Imposte, tasse e proventi assimilati	699.067.919,24	0,00	687.562.919,24	0,00	0,00
10102	Tipologia 102 - Tributi destinati al finanziamento della sanità	0,00	0,00	0,00	0,00	0,00
10103	Tipologia 103 - Tributi devoluti e regolati alle autonomie speciali	0,00	0,00	0,00	0,00	0,00
10104	Tipologia 104 - Compartecipazioni di tributi	0,00	0,00	0,00	0,00	0,00
10301	Tipologia 301 - Fondi perequativi da Amministrazioni Centrali	336.000.000,00	0,00	340.000.000,00	0,00	0,00
10302	Tipologia 302 - Fondi perequativi dalla Regione o Provincia autonoma	0,00	0,00	0,00	0,00	0,00
10000	**Totale TITOLO 1**	**1.035.067.919,24**	**0,00**	**1.027.562.919,24**	**0,00**	**0,00**
	TITOLO 6 - Accensione Prestiti					
60100	Tipologia 100 - Emissione di titoli obbligazionari	0,00	0,00	0,00	0,00	0,00
60200	Tipologia 200 - Accensione prestiti a breve termine	4.000.000,00	0,00	4.000.000,00	0,00	0,00
60300	Tipologia 300 - Accensione mutui e altri finanziamenti a medio lungo termine	24.628.500,39	6.092.656,41	12.733.914,01	1.814.091,00	0,00
60400	Tipologia 400 - Altre forme di indebitamento	0,00	0,00	0,00	0,00	0,00
60000	**Totale TITOLO 6**	**28.628.500,39**	**6.092.656,41**	**16.733.914,01**	**1.814.091,00**	**0,00**
	TITOLO 2 - Trasferimenti correnti					
20101	Tipologia 101 - Trasferimenti correnti da Amministrazioni pubbliche	365.606.982,71	7.324.398,92	319.325.385,53	3.340.317,91	0,00
20102	Tipologia 102 - Trasferimenti correnti da Famiglie	0,00	0,00	0,00	0,00	0,00
20103	Tipologia 103 - Trasferimenti correnti da Imprese	0,00	0,00	0,00	0,00	0,00
20104	Tipologia 104 - Trasferimenti correnti da Istituzioni Sociali Private	0,00	0,00	0,00	0,00	0,00
20105	Tipologia 105 - Trasferimenti correnti dall'Unione Europea e dal Resto del Mondo	64.296,46	0,00	64.296,47	0,00	0,00
20000	**Totale TITOLO 2**	**365.671.279,17**	**7.324.398,92**	**319.389.682,00**	**3.340.317,91**	**0,00**
	TITOLO 4 - Entrate in conto capitale					
40100	Tipologia 100 - Tributi in conto capitale	3.650.000,00	0,00	3.200.000,00	0,00	0,00
40200	Tipologia 200 - Contributi agli investimenti	1.296.585.007,16	718.619.962,12	504.567.184,63	194.103.506,88	799.992.298,00
40300	Tipologia 300 - Altri trasferimenti in conto capitale	10.000,00	0,00	10.000,00	0,00	0,00
40400	Tipologia 400 - Entrate da alienazione di beni materiali e immateriali	27.903.000,00	0,00	9.603.000,00	0,00	0,00
40500	Tipologia 500 - Altre entrate in conto capitale	6.330.000,00	239.492,46	5.810.000,00	241.367,04	419.459,96
40000	**Totale TITOLO 4**	**1.334.478.007,16**	**718.859.454,58**	**523.190.184,63**	**194.344.873,92**	**800.411.757,96**
	TITOLO 5 - Entrate da riduzione di attività finanziarie					
50100	Tipologia 100 - Alienazione di attività finanziarie	0,00	0,00	0,00	0,00	0,00
50200	Tipologia 200 - Riscossione crediti di breve termine	0,00	0,00	0,00	0,00	0,00
50300	Tipologia 300 - Riscossione crediti di medio-lungo termine	0,00	0,00	0,00	0,00	0,00
50400	Tipologia 400 - Altre entrate per riduzione di attività finanziarie	0,00	0,00	0,00	0,00	0,00
50000	**Totale TITOLO 5**	**0,00**	**0,00**	**0,00**	**0,00**	**0,00**
	TITOLO 3 - Entrate extratributarie					
30100	Tipologia 100 - Vendita di beni e servizi e proventi derivanti dalla gestione dei beni	104.259.439,76	1.029.150,66	104.033.159,32	1.019.201,27	2.038.402,54
30200	Tipologia 200 - Proventi derivanti dall'attività di controllo e repressione delle irregolarità e degli illeciti	120.865.075,00	0,00	120.834.000,00	0,00	0,00

ACCERTAMENTI ASSUNTI NELL'ESERCIZIO 2023 E NEGLI ESERCIZI PRECEDENTI IMPUTATI ALL'ANNO SUCCESSIVO CUI SI RIFERISCE IL RENDICONTO E SEGUENTI

TITOLO E TIPOLOGIA DI ENTRATA		Anno successivo a quello cui si riferisce il rendiconto		Secondo anno successivo a quello cui si riferisce il rendiconto		Anni successivi
		Previsioni di competenza del bilancio pluriennale	Accertamenti	Previsioni di competenza del bilancio pluriennale	Accertamenti	Accertamenti
30300	Tipologia 300 - Interessi attivi	24.127.702,05	0,00	14.956.212,02	0,00	0,00
30400	Tipologia 400 - Altre entrate da redditi da capitale	0,00	0,00	0,00	0,00	0,00
30500	Tipologia 500 - Rimborsi e altre entrate correnti	20.833.356,98	406.628,65	18.780.643,01	338.892,10	368.610,15
30000	**Totale TITOLO 3**	**270.085.573,79**	**1.435.779,31**	**258.604.014,35**	**1.358.093,37**	**2.407.012,69**
	TITOLO 9 - Entrate per conto terzi e partite di giro					
90100	Tipologia 100 - Entrate per partite di giro	4.227.250.000,00	575.000,00	4.227.250.000,00	0,00	0,00
90200	Tipologia 200 - Entrate per conto terzi	53.250.000,00	0,00	53.250.000,00	0,00	0,00
90000	**Totale TITOLO 9**	**4.280.500.000,00**	**575.000,00**	**4.280.500.000,00**	**0,00**	**0,00**
	TOTALE ACCERTAMENTI	**7.314.431.279,75**	**734.287.289,22**	**6.425.980.714,23**	**200.857.376,20**	**802.818.770,65**



All.g)

Servizio Programmazione e Rendicontazione

RENDICONTO GESTIONE 2023

IMPEGNI IMPUTATI ALL'ESERCIZIO SUCCESSIVO

IMPEGNI ASSUNTI NELL'ESERCIZIO 2023 E NEGLI ESERCIZI PRECEDENTI IMPUTATI ALL'ANNO SUCCESSIVO CUI SI RIFERISCE IL RENDICONTO E SEGUENTI

TITOLO E MACROAGGREGATI DI SPESA		Anno successivo a quello cui si riferisce il rendiconto		Secondo anno successivo a quello cui si riferisce il rendiconto		Anni successivi
		Previsioni di competenza del bilancio pluriennale	Impegni	Previsioni di competenza del bilancio pluriennale	Impegni	Impegni
	TITOLO 1 - Spese correnti					
101	Redditi da lavoro dipendente	271.015.888,21	39.305.825,43	248.540.661,95	17.644.477,91	3.107.560,86
102	Imposte e tasse a carico dell'ente	19.114.744,20	2.297.281,89	17.769.449,77	790.318,49	208.128,25
103	Acquisto di beni e servizi	703.089.225,81	229.949.528,65	659.261.354,00	8.713.334,63	14.646.475,14
104	Trasferimenti correnti	93.936.411,68	51.713.266,83	81.461.943,79	0,00	0,00
105	Trasferimenti di tributi	0,00	0,00	0,00	0,00	0,00
107	Interessi passivi	86.857.549,07	0,00	85.332.814,75	0,00	0,00
108	Altre spese per redditi da capitale	0,00	0,00	0,00	0,00	0,00
109	Rimborsi e poste correttive delle entrate	933.500,00	0,00	788.500,00	0,00	0,00
110	Altre spese correnti	362.564.031,15	1.747.754,90	342.608.726,62	1.725.386,50	1.491.700,00
100	**Totale TITOLO 1**	**1.537.511.350,12**	**325.013.657,70**	**1.435.763.450,88**	**28.873.517,53**	**19.453.864,25**
	TITOLO 2 - Spese in conto capitale					
201	Tributi in conto capitale a carico dell'ente	0,00	0,00	0,00	0,00	0,00
202	Investimenti fissi lordi e acquisto di terreni	1.810.596.053,67	790.965.845,14	487.061.358,30	9.301.667,30	0,00
203	Contributi agli investimenti	131.471.105,48	131.471.105,48	0,00	0,00	0,00
204	Altri trasferimenti in conto capitale	3.605.527,00	0,00	2.801.500,00	0,00	0,00
205	Altre spese in conto capitale	16.000.000,00	0,00	0,00	0,00	0,00
200	**Totale TITOLO 2**	**1.961.672.686,15**	**922.436.950,62**	**489.862.858,30**	**9.301.667,30**	**0,00**
	TITOLO 4 - Rimborso Prestiti					
401	Rimborso di titoli obbligazionari	12.004.000,00	0,00	12.604.000,00	0,00	0,00
402	Rimborso prestiti a breve termine	45.984.115,60	6.266.285,92	19.352.400,48	6.266.285,92	131.592.004,32
403	Rimborso mutui e altri finanziamenti a medio lungo termine	93.020.848,11	0,00	108.969.994,47	0,00	0,00
405	Fondi per rimborso prestiti	0,00	0,00	0,00	0,00	0,00
400	**Totale TITOLO 4**	**151.008.963,71**	**6.266.285,92**	**140.926.394,95**	**6.266.285,92**	**131.592.004,32**
	TITOLO 5 - Chiusura Anticipazioni ricevute da istituto tesoriere/cassiere					
501	Chiusura Anticipazioni ricevute da istituto tesoriere/cassiere	200.000.000,00	0,00	200.000.000,00	0,00	0,00
500	**Totale TITOLO 5**	**200.000.000,00**	**0,00**	**200.000.000,00**	**0,00**	**0,00**
	TITOLO 7 - Uscite per conto terzi e partite di giro					
701	Uscite per partite di giro	4.236.250.000,00	575.000,00	4.236.250.000,00	0,00	0,00
702	Uscite per conto terzi	44.250.000,00	0,00	44.250.000,00	0,00	0,00
700	**Totale TITOLO 7**	**4.280.500.000,00**	**575.000,00**	**4.280.500.000,00**	**0,00**	**0,00**
	TITOLO 3 - Spese per incremento attività finanziarie					
301	Acquisizioni di attività finanziarie	0,00	0,00	0,00	0,00	0,00
302	Concessione crediti di breve termine	0,00	0,00	0,00	0,00	0,00
304	Altre spese per incremento di attività finanziarie	0,00	0,00	0,00	0,00	0,00
300	**Totale TITOLO 3**	**0,00**	**0,00**	**0,00**	**0,00**	**0,00**
	TOTALE IMPEGNI	**8.130.692.999,98**	**1.254.291.894,24**	**6.547.052.704,13**	**44.441.470,75**	**151.045.868,57**



All.h)

Servizio Programmazione e Rendicontazione

RENDICONTO GESTIONE 2023

COSTI PER MISSIONE

COMUNE DI NAPOLI (NA)

Allegato h) al Rendiconto – Costi per missione

PROSPETTO DEI COSTI PER MISSIONE ANNO 2023

	COMPONENTI NEGATIVI DELLA GESTIONE															
	Consumi materie prime		Prestazioni di Servizi Trasferimenti e contributi				Utilizzo beni di terzi	Personale	Ammortamenti e svalutazioni				Accantonamenti		Oneri diversi di gestione	
Missioni	Acquisto di materie prime e/o beni di consumo	Variazioni nelle rimanenze di materie prime e/o beni di consumo (+/-)	Prestazioni di servizi	Trasferimenti correnti	Contributi agli investimenti ad Amministrazioni pubbliche	Contributi agli investimenti ad altri soggetti	Utilizzo beni di terzi	Personale	Ammortamenti immobilizzazioni immateriali	Ammortamenti immobilizzazioni materiali	Altre svalutazioni delle immobilizzazioni	Svalutazione dei crediti	Accantonamento per rischi	Altri accantonamenti	Oneri diversi di gestione	**Totoale ccomponenti negativi della gestione**
Missione01 Servizi istituzionali, generali e di gestione	312.321,56	33.484,13	93.052.398,85	2.278.884,61			1.823.756,43	174.030.547,21	237,90	92.464.704,16					16.245.142,86	380.241.477,71
Missione02 Giustizia															2.210,22	2.210,22
Missione03 Ordine pubblico e sicurezza	375.221,20		11.670.557,12	41.145,40			426.825,29	36.531.786,64							2.198.905,27	51.244.440,92
Missione04 Istruzione e diritto allo studio	9.029.044,58		60.510.100,87	9.163.537,86			1.244.614,40	3.565.175,09							15.245,80	83.527.718,60
Missione05 Tutela e valorizzazione dei beni e attività culturali	120.709,31		6.742.678,29	5.193.385,00			234.706,48	1.984.837,46							110.121,18	14.386.437,72
Missione06 Politiche giovanili, sport e tempo libero	50.000,00		10.598.443,46	8.580,00				1.373.105,49							66.275,47	12.096.404,42
Missione07 Turismo			8.185.030,36					192.682,95							494,60	8.378.207,91
Missione08 Assetto del territorio ed edilizia abitativa	10.000,00		16.152.921,51				56.378,96	3.087.347,15							6.327.218,06	25.633.865,68
Missione09 Sviluppo sostenibile e tutela del territorio e dell'ambiente	37.954,27		262.965.974,44	747.933,67		1.070.213,68		4.096.764,62							10.080.989,52	278.999.830,20
Missione10 Trasporti e diritto alla mobilità			84.209.265,15	47.969.292,20		14.418.200,00		2.079.376,95							3.490.606,40	152.166.740,70
Missione11 Soccorso civile	76.872,93		4.784.713,03					1.058.847,34							106.161,30	6.026.594,60
Missione12 Diritti sociali, politiche sociali e famiglia	375.113,73		80.386.142,20	12.933.844,10				7.442.942,68							2.719.247,47	103.857.290,18
Missione13 Tutela della salute	4.025,09		48.285,81												1.544,34	53.855,24
Missione14 Sviluppo economico e competitività	29.945,00		23.773.404,37	2.790.733,04				1.504.247,09							61.941,48	28.160.270,98
Missione15 Politiche per il lavoro e la formazione professionale			355.800,00					1.189.516,92							3.167,77	1.548.484,69
Missione16 Agricoltura, politiche agroalimentari e pesca																
Missione17 Energia e diversificazione delle fonti energetiche																
Missione18 Relazioni con le altre autonomie territoriali e locali																
Missione19 Relazioni internazionali																
Missione20 Fondi e accantonamenti														28.953.598,26		28.953.598,26
Missione50 Debito pubblico																
Missione60 Anticipazioni finanziarie																
Missione99 Servizi per conto terzi																
TotaleCostiOneri	10.421.207,67	33.484,13	663.435.715,46	81.127.335,88		15.488.413,68	3.786.281,56	238.137.177,59	237,90	92.464.704,16				28.953.598,26	41.429.271,74	1.175.277.428,03

COMUNE DI NAPOLI (NA)

Allegato h) al Rendiconto – Costi per missione

PROSPETTO DEI COSTI PER MISSIONE ANNO 2023

Missioni	ONERI FINANZIARI		RETTIFICHE DI VALORE ATTIVITA' FINANZIARIE		COMPONENTI ED ONERI STRAORDINARI					IMPOSTE		TOTALE COSTI PER MISSIONE
	Oneri finanziari		Svalutazioni		Oneri straordinari					Imposte		
	Interessi e altri oneri finanziari	Totale Oneri Finanziari	Svalutazion	Totale rettifiche di valore attività finanziarie	Sopravvenienze passive e insussistenze dell'attivo	Minusvalenze patrimoniali	Trattamento in conto capitale	Altri oneri straordinari	Totale Oneri straordinari	Imposte	Totale Imposte	
Missione01 Servizi istituzionali, generali e di gestione	9.791.146,90	9.791.146,90			477.349.697,91				477.349.697,91	10.544.759,55	10.544.759,55	877.927.082,07
Missione02 Giustizia												2.210,22
Missione03 Ordine pubblico e sicurezza	7.500,00	7.500,00			329.315.565,88				329.315.565,88	2.116.389,70	2.116.389,70	382.683.896,50
Missione04 Istruzione e diritto allo studio	2.567,77	2.567,77								233.559,27	233.559,27	83.763.845,64
Missione05 Tutela e valorizzazione dei beni e attività culturali					61.219,27				61.219,27	98.044,84	98.044,84	14.545.701,83
Missione06 Politiche giovanili, sport e tempo libero										49.132,87	49.132,87	12.145.537,29
Missione07 Turismo										8.772,14	8.772,14	8.386.980,05
Missione08 Assetto del territorio ed edilizia abitativa										200.714,84	200.714,84	25.834.580,52
Missione09 Sviluppo sostenibile e tutela del territorio e dell'ambiente					74.004,32				74.004,32	265.968,28	265.968,28	279.339.802,80
Missione10 Trasporti e diritto alla mobilità	19.700.000,00	19.700.000,00								130.587,14	130.587,14	171.997.327,84
Missione11 Soccorso civile										64.540,58	64.540,58	6.091.135,18
Missione12 Diritti sociali, politiche sociali e famiglia							1.163.290,88		1.163.290,88	468.870,80	468.870,80	105.489.451,86
Missione13 Tutela della salute												53.855,24
Missione14 Sviluppo economico e competitività							801.811,40		801.811,40	100.675,40	100.675,40	29.062.757,78
Missione15 Politiche per il lavoro e la formazione professionale										77.608,51	77.608,51	1.626.093,20
Missione16 Agricoltura, politiche agroalimentari e pesca					193.228,50				193.228,50			193.228,50
Missione17 Energia e diversificazione delle fonti energetiche												
Missione18 Relazioni con le altre autonomie territoriali e locali												
Missione19 Relazioni internazionali												
Missione20 Fondi e accantonamenti												28.953.598,26
Missione50 Debito pubblico	76.311.879,59	76.311.879,59										76.311.879,59
Missione60 Anticipazioni finanziarie												
Missione99 Servizi per conto terzi												
TotaleCostiOneri	105.813.094,26	105.813.094,26			806.993.715,88		1.965.102,28		808.958.818,16	14.359.623,92	14.359.623,92	2.104.408.964,37

COMUNE DI NAPOLI

All.j)

Servizio Programmazione e Rendicontazione

RENDICONTO GESTIONE 2023

UTILIZZO DI CONTRIBUTI E TRASFERIMENTI

CONTO DEL BILANCIO - GESTIONE DELLE SPESE ANNO 2023

UTILIZZO DI CONTRIBUTI E TRASFERIMENTI DA PARTE DI ORGANISMI COMUNITARI E INTERNAZIONALI

MISSIONE, PROGRAMMA, TITOLO	DENOMINAZIONE	Residui passivi al 1/1/2023 (RS)	Pagamenti in c/residui (PR)	Riaccertamento residui (R)		Residui passivi da esercizi precedenti (EP=RS-PR+R)
		Previsioni definitive di competenza (CP)	Pagamenti in c/competenza (PC)	Impegni (I)	Economie di competenza (ECP=CP-I-FPV)	Residui passivi da esercizio di competenza (EC=I-PC)
		Previsioni definitive di cassa (CS)	Totale pagamenti (TP=PR+PC)	Fondo pluriennale vincolato (FPV)		Totale residui passivi da riportare (TR=EP+EC)
MISSIONE 1	***Servizi istituzionali, generali e di gestione***					
1 - 1 Programma 1	**Organi istituzionali**					
Titolo 1	***Spese correnti***	RS 0,00	PR 0,00	R 0,00		EP 0,00
		CP 0,00	PC 0,00	I 0,00	ECP 0,00	EC 0,00
		CS 0,00	TP 0,00	FPV 0,00		TR 0,00
Titolo 2	***Spese in conto capitale***	RS 0,00	PR 0,00	R 0,00		EP 0,00
		CP 0,00	PC 0,00	I 0,00	ECP 0,00	EC 0,00
		CS 0,00	TP 0,00	FPV 0,00		TR 0,00
Titolo 3	***Spese per incremento attività finanziarie***	RS 0,00	PR 0,00	R 0,00		EP 0,00
		CP 0,00	PC 0,00	I 0,00	ECP 0,00	EC 0,00
		CS 0,00	TP 0,00	FPV 0,00		TR 0,00
Titolo 4	***Rimborso Prestiti***	RS 0,00	PR 0,00	R 0,00		EP 0,00
		CP 0,00	PC 0,00	I 0,00	ECP 0,00	EC 0,00
		CS 0,00	TP 0,00	FPV 0,00		TR 0,00
Totale programma 1	***Organi istituzionali***	RS 0,00	PR 0,00	R 0,00		EP 0,00
		CP 0,00	PC 0,00	I 0,00	ECP 0,00	EC 0,00
		CS 0,00	TP 0,00	FPV 0,00		TR 0,00
1 - 2 Programma 2	**Segreteria generale**					
Titolo 1	***Spese correnti***	RS 0,00	PR 0,00	R 0,00		EP 0,00
		CP 0,00	PC 0,00	I 0,00	ECP 0,00	EC 0,00
		CS 0,00	TP 0,00	FPV 0,00		TR 0,00
Titolo 2	***Spese in conto capitale***	RS 0,00	PR 0,00	R 0,00		EP 0,00
		CP 0,00	PC 0,00	I 0,00	ECP 0,00	EC 0,00
		CS 0,00	TP 0,00	FPV 0,00		TR 0,00
Titolo 3	***Spese per incremento attività finanziarie***	RS 0,00	PR 0,00	R 0,00		EP 0,00
		CP 0,00	PC 0,00	I 0,00	ECP 0,00	EC 0,00
		CS 0,00	TP 0,00	FPV 0,00		TR 0,00
Titolo 4	***Rimborso Prestiti***	RS 0,00	PR 0,00	R 0,00		EP 0,00

CONTO DEL BILANCIO - GESTIONE DELLE SPESE ANNO 2023

UTILIZZO DI CONTRIBUTI E TRASFERIMENTI DA PARTE DI ORGANISMI COMUNITARI E INTERNAZIONALI

MISSIONE, PROGRAMMA, TITOLO	DENOMINAZIONE	Residui passivi al 1/1/2023 (RS)	Pagamenti in c/residui (PR)	Riaccertamento residui (R)		Residui passivi da esercizi precedenti (EP=RS-PR+R)
		Previsioni definitive di competenza (CP)	Pagamenti in c/competenza (PC)	Impegni (I)	Economie di competenza (ECP=CP-I-FPV)	Residui passivi da esercizio di competenza (EC=I-PC)
		Previsioni definitive di cassa (CS)	Totale pagamenti (TP=PR+PC)	Fondo pluriennale vincolato (FPV)		Totale residui passivi da riportare (TR=EP+EC)
		CP 0,00	PC 0,00	I 0,00	ECP 0,00	EC 0,00
		CS 0,00	TP 0,00	FPV 0,00		TR 0,00
Totale programma 2	***Segreteria generale***	RS 0,00	PR 0,00	R 0,00		EP 0,00
		CP 0,00	PC 0,00	I 0,00	ECP 0,00	EC 0,00
		CS 0,00	TP 0,00	FPV 0,00		TR 0,00
1 - 3 Programma 3	**Gestione economica, finanziaria, programmazione, provveditorato**					
Titolo 1	***Spese correnti***	RS 0,00	PR 0,00	R 0,00		EP 0,00
		CP 0,00	PC 0,00	I 0,00	ECP 0,00	EC 0,00
		CS 0,00	TP 0,00	FPV 0,00		TR 0,00
Titolo 2	***Spese in conto capitale***	RS 0,00	PR 0,00	R 0,00		EP 0,00
		CP 0,00	PC 0,00	I 0,00	ECP 0,00	EC 0,00
		CS 0,00	TP 0,00	FPV 0,00		TR 0,00
Titolo 3	***Spese per incremento attività finanziarie***	RS 0,00	PR 0,00	R 0,00		EP 0,00
		CP 0,00	PC 0,00	I 0,00	ECP 0,00	EC 0,00
		CS 0,00	TP 0,00	FPV 0,00		TR 0,00
Titolo 4	***Rimborso Prestiti***	RS 0,00	PR 0,00	R 0,00		EP 0,00
		CP 0,00	PC 0,00	I 0,00	ECP 0,00	EC 0,00
		CS 0,00	TP 0,00	FPV 0,00		TR 0,00
Totale programma 3	***Gestione economica, finanziaria, programmazione, provveditorato***	RS 0,00	PR 0,00	R 0,00		EP 0,00
		CP 0,00	PC 0,00	I 0,00	ECP 0,00	EC 0,00
		CS 0,00	TP 0,00	FPV 0,00		TR 0,00
1 - 4 Programma 4	**Gestione delle entrate tributarie e servizi fiscali**					
Titolo 1	***Spese correnti***	RS 0,00	PR 0,00	R 0,00		EP 0,00
		CP 0,00	PC 0,00	I 0,00	ECP 0,00	EC 0,00
		CS 0,00	TP 0,00	FPV 0,00		TR 0,00
Titolo 2	***Spese in conto capitale***	RS 0,00	PR 0,00	R 0,00		EP 0,00
		CP 0,00	PC 0,00	I 0,00	ECP 0,00	EC 0,00
		CS 0,00	TP 0,00	FPV 0,00		TR 0,00

CONTO DEL BILANCIO - GESTIONE DELLE SPESE ANNO 2023

UTILIZZO DI CONTRIBUTI E TRASFERIMENTI DA PARTE DI ORGANISMI COMUNITARI E INTERNAZIONALI

MISSIONE, PROGRAMMA, TITOLO	DENOMINAZIONE	Residui passivi al 1/1/2023 (RS)	Pagamenti in c/residui (PR)	Riaccertamento residui (R)		Residui passivi da esercizi precedenti (EP=RS-PR+R)
		Previsioni definitive di competenza (CP)	Pagamenti in c/competenza (PC)	Impegni (I)	Economie di competenza (ECP=CP-I-FPV)	Residui passivi da esercizio di competenza (EC=I-PC)
		Previsioni definitive di cassa (CS)	Totale pagamenti (TP=PR+PC)	Fondo pluriennale vincolato (FPV)		Totale residui passivi da riportare (TR=EP+EC)
Titolo 3	***Spese per incremento attività finanziarie***	RS 0,00	PR 0,00	R 0,00		EP 0,00
		CP 0,00	PC 0,00	I 0,00	ECP 0,00	EC 0,00
		CS 0,00	TP 0,00	FPV 0,00		TR 0,00
Titolo 4	***Rimborso Prestiti***	RS 0,00	PR 0,00	R 0,00		EP 0,00
		CP 0,00	PC 0,00	I 0,00	ECP 0,00	EC 0,00
		CS 0,00	TP 0,00	FPV 0,00		TR 0,00
Totale programma 4	***Gestione delle entrate tributarie e servizi fiscali***	RS 0,00	PR 0,00	R 0,00		EP 0,00
		CP 0,00	PC 0,00	I 0,00	ECP 0,00	EC 0,00
		CS 0,00	TP 0,00	FPV 0,00		TR 0,00
1 - 5 Programma 5	**Gestione dei beni demaniali e patrimoniali**					
Titolo 1	***Spese correnti***	RS 0,00	PR 0,00	R 0,00		EP 0,00
		CP 0,00	PC 0,00	I 0,00	ECP 0,00	EC 0,00
		CS 0,00	TP 0,00	FPV 0,00		TR 0,00
Titolo 2	***Spese in conto capitale***	RS 0,00	PR 0,00	R 0,00		EP 0,00
		CP 0,00	PC 0,00	I 0,00	ECP 0,00	EC 0,00
		CS 0,00	TP 0,00	FPV 0,00		TR 0,00
Titolo 3	***Spese per incremento attività finanziarie***	RS 0,00	PR 0,00	R 0,00		EP 0,00
		CP 0,00	PC 0,00	I 0,00	ECP 0,00	EC 0,00
		CS 0,00	TP 0,00	FPV 0,00		TR 0,00
Titolo 4	***Rimborso Prestiti***	RS 0,00	PR 0,00	R 0,00		EP 0,00
		CP 0,00	PC 0,00	I 0,00	ECP 0,00	EC 0,00
		CS 0,00	TP 0,00	FPV 0,00		TR 0,00
Totale programma 5	***Gestione dei beni demaniali e patrimoniali***	RS 0,00	PR 0,00	R 0,00		EP 0,00
		CP 0,00	PC 0,00	I 0,00	ECP 0,00	EC 0,00
		CS 0,00	TP 0,00	FPV 0,00		TR 0,00
1 - 6 Programma 6	**Ufficio tecnico**					
Titolo 1	***Spese correnti***	RS 0,00	PR 0,00	R 0,00		EP 0,00
		CP 0,00	PC 0,00	I 0,00	ECP 0,00	EC 0,00

CONTO DEL BILANCIO - GESTIONE DELLE SPESE ANNO 2023

UTILIZZO DI CONTRIBUTI E TRASFERIMENTI DA PARTE DI ORGANISMI COMUNITARI E INTERNAZIONALI

MISSIONE, PROGRAMMA, TITOLO	DENOMINAZIONE	Residui passivi al 1/1/2023 (RS)	Pagamenti in c/residui (PR)	Riaccertamento residui (R)		Residui passivi da esercizi precedenti (EP=RS-PR+R)
		Previsioni definitive di competenza (CP)	Pagamenti in c/competenza (PC)	Impegni (I)	Economie di competenza (ECP=CP-I-FPV)	Residui passivi da esercizio di competenza (EC=I-PC)
		Previsioni definitive di cassa (CS)	Totale pagamenti (TP=PR+PC)	Fondo pluriennale vincolato (FPV)		Totale residui passivi da riportare (TR=EP+EC)
		CS 0,00	TP 0,00	FPV 0,00		TR 0,00
Titolo 2	***Spese in conto capitale***	RS 0,00 CP 0,00 CS 0,00	PR 0,00 PC 0,00 TP 0,00	R 0,00 I 0,00 FPV 0,00	ECP 0,00	EP 0,00 EC 0,00 TR 0,00
Titolo 3	***Spese per incremento attività finanziarie***	RS 0,00 CP 0,00 CS 0,00	PR 0,00 PC 0,00 TP 0,00	R 0,00 I 0,00 FPV 0,00	ECP 0,00	EP 0,00 EC 0,00 TR 0,00
Titolo 4	***Rimborso Prestiti***	RS 0,00 CP 0,00 CS 0,00	PR 0,00 PC 0,00 TP 0,00	R 0,00 I 0,00 FPV 0,00	ECP 0,00	EP 0,00 EC 0,00 TR 0,00
Totale programma 6	***Ufficio tecnico***	RS 0,00 CP 0,00 CS 0,00	PR 0,00 PC 0,00 TP 0,00	R 0,00 I 0,00 FPV 0,00	ECP 0,00	EP 0,00 EC 0,00 TR 0,00
1 - 7 Programma 7	**Elezioni e consultazioni popolari - Anagrafe e stato civile**					
Titolo 1	***Spese correnti***	RS 0,00 CP 0,00 CS 0,00	PR 0,00 PC 0,00 TP 0,00	R 0,00 I 0,00 FPV 0,00	ECP 0,00	EP 0,00 EC 0,00 TR 0,00
Titolo 2	***Spese in conto capitale***	RS 0,00 CP 0,00 CS 0,00	PR 0,00 PC 0,00 TP 0,00	R 0,00 I 0,00 FPV 0,00	ECP 0,00	EP 0,00 EC 0,00 TR 0,00
Titolo 3	***Spese per incremento attività finanziarie***	RS 0,00 CP 0,00 CS 0,00	PR 0,00 PC 0,00 TP 0,00	R 0,00 I 0,00 FPV 0,00	ECP 0,00	EP 0,00 EC 0,00 TR 0,00
Titolo 4	***Rimborso Prestiti***	RS 0,00 CP 0,00 CS 0,00	PR 0,00 PC 0,00 TP 0,00	R 0,00 I 0,00 FPV 0,00	ECP 0,00	EP 0,00 EC 0,00 TR 0,00
Totale programma 7	***Elezioni e consultazioni popolari - Anagrafe e stato***	RS 0,00	PR 0,00	R 0,00		EP 0,00

CONTO DEL BILANCIO - GESTIONE DELLE SPESE ANNO 2023

UTILIZZO DI CONTRIBUTI E TRASFERIMENTI DA PARTE DI ORGANISMI COMUNITARI E INTERNAZIONALI

MISSIONE, PROGRAMMA, TITOLO	DENOMINAZIONE	Residui passivi al 1/1/2023 (RS)		Pagamenti in c/residui (PR)		Riaccertamento residui (R)			Residui passivi da esercizi precedenti (EP=RS-PR+R)	
		Previsioni definitive di competenza (CP)		Pagamenti in c/competenza (PC)		Impegni (I)		Economie di competenza (ECP=CP-I-FPV)	Residui passivi da esercizio di competenza (EC=I-PC)	
		Previsioni definitive di cassa (CS)		Totale pagamenti (TP=PR+PC)		Fondo pluriennale vincolato (FPV)			Totale residui passivi da riportare (TR=EP+EC)	
	civile	CP	0,00	PC	0,00	I	0,00	ECP 0,00	EC	0,00
		CS	0,00	TP	0,00	FPV	0,00		TR	0,00
1 - 8	**Programma 8 Statistica e sistemi informativi**									
Titolo 1	***Spese correnti***	RS	0,00	PR	0,00	R	0,00		EP	0,00
		CP	0,00	PC	0,00	I	0,00	ECP 0,00	EC	0,00
		CS	0,00	TP	0,00	FPV	0,00		TR	0,00
Titolo 2	***Spese in conto capitale***	RS	4.591.845,05	PR	3.018.892,11	R	-1.572.952,94		EP	0,00
		CP	2.840.873,94	PC	2.775.227,57	I	2.775.227,57	ECP 65.646,37	EC	0,00
		CS	7.432.718,99	TP	5.794.119,68	FPV	0,00		TR	0,00
Titolo 3	***Spese per incremento attività finanziarie***	RS	0,00	PR	0,00	R	0,00		EP	0,00
		CP	0,00	PC	0,00	I	0,00	ECP 0,00	EC	0,00
		CS	0,00	TP	0,00	FPV	0,00		TR	0,00
Titolo 4	***Rimborso Prestiti***	RS	0,00	PR	0,00	R	0,00		EP	0,00
		CP	0,00	PC	0,00	I	0,00	ECP 0,00	EC	0,00
		CS	0,00	TP	0,00	FPV	0,00		TR	0,00
Totale programma	**8** ***Statistica e sistemi informativi***	RS	4.591.845,05	PR	3.018.892,11	R	-1.572.952,94		EP	0,00
		CP	2.840.873,94	PC	2.775.227,57	I	2.775.227,57	ECP 65.646,37	EC	0,00
		CS	7.432.718,99	TP	5.794.119,68	FPV	0,00		TR	0,00
1 - 9	**Programma 9 Assistenza tecnico-amministrativa agli enti locali**									
Titolo 1	***Spese correnti***	RS	0,00	PR	0,00	R	0,00		EP	0,00
		CP	0,00	PC	0,00	I	0,00	ECP 0,00	EC	0,00
		CS	0,00	TP	0,00	FPV	0,00		TR	0,00
Titolo 2	***Spese in conto capitale***	RS	0,00	PR	0,00	R	0,00		EP	0,00
		CP	0,00	PC	0,00	I	0,00	ECP 0,00	EC	0,00
		CS	0,00	TP	0,00	FPV	0,00		TR	0,00
Titolo 3	***Spese per incremento attività finanziarie***	RS	0,00	PR	0,00	R	0,00		EP	0,00
		CP	0,00	PC	0,00	I	0,00	ECP 0,00	EC	0,00
		CS	0,00	TP	0,00	FPV	0,00		TR	0,00

CONTO DEL BILANCIO - GESTIONE DELLE SPESE ANNO 2023

UTILIZZO DI CONTRIBUTI E TRASFERIMENTI DA PARTE DI ORGANISMI COMUNITARI E INTERNAZIONALI

MISSIONE, PROGRAMMA, TITOLO	DENOMINAZIONE	Residui passivi al 1/1/2023 (RS)	Pagamenti in c/residui (PR)	Riaccertamento residui (R)		Residui passivi da esercizi precedenti (EP=RS-PR+R)
		Previsioni definitive di competenza (CP)	Pagamenti in c/competenza (PC)	Impegni (I)	Economie di competenza (ECP=CP-I-FPV)	Residui passivi da esercizio di competenza (EC=I-PC)
		Previsioni definitive di cassa (CS)	Totale pagamenti (TP=PR+PC)	Fondo pluriennale vincolato (FPV)		Totale residui passivi da riportare (TR=EP+EC)
Titolo 4	***Rimborso Prestiti***	RS 0,00	PR 0,00	R 0,00		EP 0,00
		CP 0,00	PC 0,00	I 0,00	ECP 0,00	EC 0,00
		CS 0,00	TP 0,00	FPV 0,00		TR 0,00
Totale programma 9	***Assistenza tecnico-amministrativa agli enti locali***	RS 0,00	PR 0,00	R 0,00		EP 0,00
		CP 0,00	PC 0,00	I 0,00	ECP 0,00	EC 0,00
		CS 0,00	TP 0,00	FPV 0,00		TR 0,00
1 - 10 Programma 10	**Risorse umane**					
Titolo 1	***Spese correnti***	RS 0,00	PR 0,00	R 0,00		EP 0,00
		CP 0,00	PC 0,00	I 0,00	ECP 0,00	EC 0,00
		CS 0,00	TP 0,00	FPV 0,00		TR 0,00
Titolo 2	***Spese in conto capitale***	RS 0,00	PR 0,00	R 0,00		EP 0,00
		CP 0,00	PC 0,00	I 0,00	ECP 0,00	EC 0,00
		CS 0,00	TP 0,00	FPV 0,00		TR 0,00
Titolo 3	***Spese per incremento attività finanziarie***	RS 0,00	PR 0,00	R 0,00		EP 0,00
		CP 0,00	PC 0,00	I 0,00	ECP 0,00	EC 0,00
		CS 0,00	TP 0,00	FPV 0,00		TR 0,00
Titolo 4	***Rimborso Prestiti***	RS 0,00	PR 0,00	R 0,00		EP 0,00
		CP 0,00	PC 0,00	I 0,00	ECP 0,00	EC 0,00
		CS 0,00	TP 0,00	FPV 0,00		TR 0,00
Totale programma 10	***Risorse umane***	RS 0,00	PR 0,00	R 0,00		EP 0,00
		CP 0,00	PC 0,00	I 0,00	ECP 0,00	EC 0,00
		CS 0,00	TP 0,00	FPV 0,00		TR 0,00
1 - 11 Programma 11	**Altri servizi generali**					
Titolo 1	***Spese correnti***	RS 417.271,38	PR 414.544,90	R 0,00		EP 2.726,48
		CP 1.223.617,46	PC 1.173.953,05	I 1.173.953,05	ECP 23.064,41	EC 0,00
		CS 1.612.705,56	TP 1.588.497,95	FPV 26.600,00		TR 2.726,48
Titolo 2	***Spese in conto capitale***	RS 10.212,18	PR 10.212,09	R -0,09		EP 0,00
		CP 67.230,40	PC 0,00	I 0,00	ECP 67.230,40	EC 0,00

CONTO DEL BILANCIO - GESTIONE DELLE SPESE ANNO 2023

UTILIZZO DI CONTRIBUTI E TRASFERIMENTI DA PARTE DI ORGANISMI COMUNITARI E INTERNAZIONALI

MISSIONE, PROGRAMMA, TITOLO	DENOMINAZIONE	Residui passivi al 1/1/2023 (RS)	Pagamenti in c/residui (PR)	Riaccertamento residui (R)		Residui passivi da esercizi precedenti (EP=RS-PR+R)
		Previsioni definitive di competenza (CP)	Pagamenti in c/competenza (PC)	Impegni (I)	Economie di competenza (ECP=CP-I-FPV)	Residui passivi da esercizio di competenza (EC=I-PC)
		Previsioni definitive di cassa (CS)	Totale pagamenti (TP=PR+PC)	Fondo pluriennale vincolato (FPV)		Totale residui passivi da riportare (TR=EP+EC)
		CS 77.442,58	TP 10.212,09	FPV 0,00		TR 0,00
Titolo 3	***Spese per incremento attività finanziarie***	RS 0,00	PR 0,00	R 0,00		EP 0,00
		CP 0,00	PC 0,00	I 0,00	ECP 0,00	EC 0,00
		CS 0,00	TP 0,00	FPV 0,00		TR 0,00
Titolo 4	***Rimborso Prestiti***	RS 0,00	PR 0,00	R 0,00		EP 0,00
		CP 0,00	PC 0,00	I 0,00	ECP 0,00	EC 0,00
		CS 0,00	TP 0,00	FPV 0,00		TR 0,00
Totale programma 11	***Altri servizi generali***	RS 427.483,56	PR 424.756,99	R -0,09		EP 2.726,48
		CP 1.290.847,86	PC 1.173.953,05	I 1.173.953,05	ECP 90.294,81	EC 0,00
		CS 1.690.148,14	TP 1.598.710,04	FPV 26.600,00		TR 2.726,48
TOTALE MISSIONE 1	***Servizi istituzionali, generali e di gestione***	RS 5.019.328,61	PR 3.443.649,10	R -1.572.953,03		EP 2.726,48
		CP 4.131.721,80	PC 3.949.180,62	I 3.949.180,62	ECP 155.941,18	EC 0,00
		CS 9.122.867,13	TP 7.392.829,72	FPV 26.600,00		TR 2.726,48
MISSIONE 2	***Giustizia***					
2 - 1 Programma 1	**Uffici giudiziari**					
Titolo 1	***Spese correnti***	RS 0,00	PR 0,00	R 0,00		EP 0,00
		CP 0,00	PC 0,00	I 0,00	ECP 0,00	EC 0,00
		CS 0,00	TP 0,00	FPV 0,00		TR 0,00
Titolo 2	***Spese in conto capitale***	RS 0,00	PR 0,00	R 0,00		EP 0,00
		CP 0,00	PC 0,00	I 0,00	ECP 0,00	EC 0,00
		CS 0,00	TP 0,00	FPV 0,00		TR 0,00
Titolo 3	***Spese per incremento attività finanziarie***	RS 0,00	PR 0,00	R 0,00		EP 0,00
		CP 0,00	PC 0,00	I 0,00	ECP 0,00	EC 0,00
		CS 0,00	TP 0,00	FPV 0,00		TR 0,00
Titolo 4	***Rimborso Prestiti***	RS 0,00	PR 0,00	R 0,00		EP 0,00
		CP 0,00	PC 0,00	I 0,00	ECP 0,00	EC 0,00
		CS 0,00	TP 0,00	FPV 0,00		TR 0,00

CONTO DEL BILANCIO - GESTIONE DELLE SPESE ANNO 2023

UTILIZZO DI CONTRIBUTI E TRASFERIMENTI DA PARTE DI ORGANISMI COMUNITARI E INTERNAZIONALI

MISSIONE, PROGRAMMA, TITOLO	DENOMINAZIONE	Residui passivi al 1/1/2023 (RS)	Pagamenti in c/residui (PR)	Riaccertamento residui (R)		Residui passivi da esercizi precedenti (EP=RS-PR+R)
		Previsioni definitive di competenza (CP)	Pagamenti in c/competenza (PC)	Impegni (I)	Economie di competenza (ECP=CP-I-FPV)	Residui passivi da esercizio di competenza (EC=I-PC)
		Previsioni definitive di cassa (CS)	Totale pagamenti (TP=PR+PC)	Fondo pluriennale vincolato (FPV)		Totale residui passivi da riportare (TR=EP+EC)
Totale programma 1	***Uffici giudiziari***	RS 0,00	PR 0,00	R 0,00		EP 0,00
		CP 0,00	PC 0,00	I 0,00	ECP 0,00	EC 0,00
		CS 0,00	TP 0,00	FPV 0,00		TR 0,00
2 - 2 Programma 2	**Casa circondariale e altri servizi**					
Titolo 1	***Spese correnti***	RS 0,00	PR 0,00	R 0,00		EP 0,00
		CP 0,00	PC 0,00	I 0,00	ECP 0,00	EC 0,00
		CS 0,00	TP 0,00	FPV 0,00		TR 0,00
Titolo 2	***Spese in conto capitale***	RS 0,00	PR 0,00	R 0,00		EP 0,00
		CP 0,00	PC 0,00	I 0,00	ECP 0,00	EC 0,00
		CS 0,00	TP 0,00	FPV 0,00		TR 0,00
Titolo 3	***Spese per incremento attività finanziarie***	RS 0,00	PR 0,00	R 0,00		EP 0,00
		CP 0,00	PC 0,00	I 0,00	ECP 0,00	EC 0,00
		CS 0,00	TP 0,00	FPV 0,00		TR 0,00
Titolo 4	***Rimborso Prestiti***	RS 0,00	PR 0,00	R 0,00		EP 0,00
		CP 0,00	PC 0,00	I 0,00	ECP 0,00	EC 0,00
		CS 0,00	TP 0,00	FPV 0,00		TR 0,00
Totale programma 2	***Casa circondariale e altri servizi***	RS 0,00	PR 0,00	R 0,00		EP 0,00
		CP 0,00	PC 0,00	I 0,00	ECP 0,00	EC 0,00
		CS 0,00	TP 0,00	FPV 0,00		TR 0,00
TOTALE MISSIONE 2	***Giustizia***	RS 0,00	PR 0,00	R 0,00		EP 0,00
		CP 0,00	PC 0,00	I 0,00	ECP 0,00	EC 0,00
		CS 0,00	TP 0,00	FPV 0,00		TR 0,00
MISSIONE 3	***Ordine pubblico e sicurezza***					
3 - 1 Programma 1	**Polizia locale e amministrativa**					
Titolo 1	***Spese correnti***	RS 0,00	PR 0,00	R 0,00		EP 0,00
		CP 0,00	PC 0,00	I 0,00	ECP 0,00	EC 0,00
		CS 0,00	TP 0,00	FPV 0,00		TR 0,00
Titolo 2	***Spese in conto capitale***	RS 0,00	PR 0,00	R 0,00		EP 0,00
		CP 0,00	PC 0,00	I 0,00	ECP 0,00	EC 0,00

CONTO DEL BILANCIO - GESTIONE DELLE SPESE ANNO 2023

UTILIZZO DI CONTRIBUTI E TRASFERIMENTI DA PARTE DI ORGANISMI COMUNITARI E INTERNAZIONALI

MISSIONE, PROGRAMMA, TITOLO	DENOMINAZIONE	Residui passivi al 1/1/2023 (RS)	Pagamenti in c/residui (PR)	Riaccertamento residui (R)		Residui passivi da esercizi precedenti (EP=RS-PR+R)
		Previsioni definitive di competenza (CP)	Pagamenti in c/competenza (PC)	Impegni (I)	Economie di competenza (ECP=CP-I-FPV)	Residui passivi da esercizio di competenza (EC=I-PC)
		Previsioni definitive di cassa (CS)	Totale pagamenti (TP=PR+PC)	Fondo pluriennale vincolato (FPV)		Totale residui passivi da riportare (TR=EP+EC)
		CS 0,00	TP 0,00	FPV 0,00		TR 0,00
Titolo 3	***Spese per incremento attività finanziarie***	RS 0,00 CP 0,00 CS 0,00	PR 0,00 PC 0,00 TP 0,00	R 0,00 I 0,00 FPV 0,00	ECP 0,00	EP 0,00 EC 0,00 TR 0,00
Titolo 4	***Rimborso Prestiti***	RS 0,00 CP 0,00 CS 0,00	PR 0,00 PC 0,00 TP 0,00	R 0,00 I 0,00 FPV 0,00	ECP 0,00	EP 0,00 EC 0,00 TR 0,00
Totale programma 1	***Polizia locale e amministrativa***	RS 0,00 CP 0,00 CS 0,00	PR 0,00 PC 0,00 TP 0,00	R 0,00 I 0,00 FPV 0,00	ECP 0,00	EP 0,00 EC 0,00 TR 0,00
3 - 2 Programma 2	**Sistema integrato di sicurezza urbana**					
Titolo 1	***Spese correnti***	RS 0,00 CP 0,00 CS 0,00	PR 0,00 PC 0,00 TP 0,00	R 0,00 I 0,00 FPV 0,00	ECP 0,00	EP 0,00 EC 0,00 TR 0,00
Titolo 2	***Spese in conto capitale***	RS 0,00 CP 0,00 CS 0,00	PR 0,00 PC 0,00 TP 0,00	R 0,00 I 0,00 FPV 0,00	ECP 0,00	EP 0,00 EC 0,00 TR 0,00
Titolo 3	***Spese per incremento attività finanziarie***	RS 0,00 CP 0,00 CS 0,00	PR 0,00 PC 0,00 TP 0,00	R 0,00 I 0,00 FPV 0,00	ECP 0,00	EP 0,00 EC 0,00 TR 0,00
Titolo 4	***Rimborso Prestiti***	RS 0,00 CP 0,00 CS 0,00	PR 0,00 PC 0,00 TP 0,00	R 0,00 I 0,00 FPV 0,00	ECP 0,00	EP 0,00 EC 0,00 TR 0,00
Totale programma 2	***Sistema integrato di sicurezza urbana***	RS 0,00 CP 0,00 CS 0,00	PR 0,00 PC 0,00 TP 0,00	R 0,00 I 0,00 FPV 0,00	ECP 0,00	EP 0,00 EC 0,00 TR 0,00
TOTALE MISSIONE 3	***Ordine pubblico e sicurezza***	RS 0,00	PR 0,00	R 0,00		EP 0,00

CONTO DEL BILANCIO - GESTIONE DELLE SPESE ANNO 2023

UTILIZZO DI CONTRIBUTI E TRASFERIMENTI DA PARTE DI ORGANISMI COMUNITARI E INTERNAZIONALI

MISSIONE, PROGRAMMA, TITOLO	DENOMINAZIONE	Residui passivi al 1/1/2023 (RS)	Pagamenti in c/residui (PR)	Riaccertamento residui (R)		Residui passivi da esercizi precedenti (EP=RS-PR+R)
		Previsioni definitive di competenza (CP)	Pagamenti in c/competenza (PC)	Impegni (I)	Economie di competenza (ECP=CP-I-FPV)	Residui passivi da esercizio di competenza (EC=I-PC)
		Previsioni definitive di cassa (CS)	Totale pagamenti (TP=PR+PC)	Fondo pluriennale vincolato (FPV)		Totale residui passivi da riportare (TR=EP+EC)
		CP 0,00	PC 0,00	I 0,00	ECP 0,00	EC 0,00
		CS 0,00	TP 0,00	FPV 0,00		TR 0,00
MISSIONE 4	***Istruzione e diritto allo studio***					
4 - 1	**Programma 1 Istruzione prescolastica**					
Titolo 1	***Spese correnti***	RS 0,00	PR 0,00	R 0,00		EP 0,00
		CP 0,00	PC 0,00	I 0,00	ECP 0,00	EC 0,00
		CS 0,00	TP 0,00	FPV 0,00		TR 0,00
Titolo 2	***Spese in conto capitale***	RS 0,00	PR 0,00	R 0,00		EP 0,00
		CP 0,00	PC 0,00	I 0,00	ECP 0,00	EC 0,00
		CS 0,00	TP 0,00	FPV 0,00		TR 0,00
Titolo 3	***Spese per incremento attività finanziarie***	RS 0,00	PR 0,00	R 0,00		EP 0,00
		CP 0,00	PC 0,00	I 0,00	ECP 0,00	EC 0,00
		CS 0,00	TP 0,00	FPV 0,00		TR 0,00
Titolo 4	***Rimborso Prestiti***	RS 0,00	PR 0,00	R 0,00		EP 0,00
		CP 0,00	PC 0,00	I 0,00	ECP 0,00	EC 0,00
		CS 0,00	TP 0,00	FPV 0,00		TR 0,00
Totale programma 1	***Istruzione prescolastica***	RS 0,00	PR 0,00	R 0,00		EP 0,00
		CP 0,00	PC 0,00	I 0,00	ECP 0,00	EC 0,00
		CS 0,00	TP 0,00	FPV 0,00		TR 0,00
4 - 2	**Programma 2 Altri ordini di istruzione**					
Titolo 1	***Spese correnti***	RS 0,00	PR 0,00	R 0,00		EP 0,00
		CP 0,00	PC 0,00	I 0,00	ECP 0,00	EC 0,00
		CS 0,00	TP 0,00	FPV 0,00		TR 0,00
Titolo 2	***Spese in conto capitale***	RS 0,00	PR 0,00	R 0,00		EP 0,00
		CP 0,00	PC 0,00	I 0,00	ECP 0,00	EC 0,00
		CS 0,00	TP 0,00	FPV 0,00		TR 0,00
Titolo 3	***Spese per incremento attività finanziarie***	RS 0,00	PR 0,00	R 0,00		EP 0,00
		CP 0,00	PC 0,00	I 0,00	ECP 0,00	EC 0,00
		CS 0,00	TP 0,00	FPV 0,00		TR 0,00

CONTO DEL BILANCIO - GESTIONE DELLE SPESE ANNO 2023

UTILIZZO DI CONTRIBUTI E TRASFERIMENTI DA PARTE DI ORGANISMI COMUNITARI E INTERNAZIONALI

MISSIONE, PROGRAMMA, TITOLO	DENOMINAZIONE	Residui passivi al 1/1/2023 (RS)	Pagamenti in c/residui (PR)	Riaccertamento residui (R)		Residui passivi da esercizi precedenti (EP=RS-PR+R)
		Previsioni definitive di competenza (CP)	Pagamenti in c/competenza (PC)	Impegni (I)	Economie di competenza (ECP=CP-I-FPV)	Residui passivi da esercizio di competenza (EC=I-PC)
		Previsioni definitive di cassa (CS)	Totale pagamenti (TP=PR+PC)	Fondo pluriennale vincolato (FPV)		Totale residui passivi da riportare (TR=EP+EC)
Titolo 4	***Rimborso Prestiti***	RS 0,00	PR 0,00	R 0,00		EP 0,00
		CP 0,00	PC 0,00	I 0,00	ECP 0,00	EC 0,00
		CS 0,00	TP 0,00	FPV 0,00		TR 0,00
Totale programma 2	***Altri ordini di istruzione***	RS 0,00	PR 0,00	R 0,00		EP 0,00
		CP 0,00	PC 0,00	I 0,00	ECP 0,00	EC 0,00
		CS 0,00	TP 0,00	FPV 0,00		TR 0,00
4 - 4 Programma 4	**Istruzione universitaria**					
Titolo 1	***Spese correnti***	RS 0,00	PR 0,00	R 0,00		EP 0,00
		CP 0,00	PC 0,00	I 0,00	ECP 0,00	EC 0,00
		CS 0,00	TP 0,00	FPV 0,00		TR 0,00
Titolo 2	***Spese in conto capitale***	RS 0,00	PR 0,00	R 0,00		EP 0,00
		CP 0,00	PC 0,00	I 0,00	ECP 0,00	EC 0,00
		CS 0,00	TP 0,00	FPV 0,00		TR 0,00
Titolo 3	***Spese per incremento attività finanziarie***	RS 0,00	PR 0,00	R 0,00		EP 0,00
		CP 0,00	PC 0,00	I 0,00	ECP 0,00	EC 0,00
		CS 0,00	TP 0,00	FPV 0,00		TR 0,00
Titolo 4	***Rimborso Prestiti***	RS 0,00	PR 0,00	R 0,00		EP 0,00
		CP 0,00	PC 0,00	I 0,00	ECP 0,00	EC 0,00
		CS 0,00	TP 0,00	FPV 0,00		TR 0,00
Totale programma 4	***Istruzione universitaria***	RS 0,00	PR 0,00	R 0,00		EP 0,00
		CP 0,00	PC 0,00	I 0,00	ECP 0,00	EC 0,00
		CS 0,00	TP 0,00	FPV 0,00		TR 0,00
4 - 5 Programma 5	**Istruzione tecnica superiore**					
Titolo 1	***Spese correnti***	RS 0,00	PR 0,00	R 0,00		EP 0,00
		CP 0,00	PC 0,00	I 0,00	ECP 0,00	EC 0,00
		CS 0,00	TP 0,00	FPV 0,00		TR 0,00
Titolo 2	***Spese in conto capitale***	RS 0,00	PR 0,00	R 0,00		EP 0,00

CONTO DEL BILANCIO - GESTIONE DELLE SPESE ANNO 2023

UTILIZZO DI CONTRIBUTI E TRASFERIMENTI DA PARTE DI ORGANISMI COMUNITARI E INTERNAZIONALI

MISSIONE, PROGRAMMA, TITOLO	DENOMINAZIONE	Residui passivi al 1/1/2023 (RS)	Pagamenti in c/residui (PR)	Riaccertamento residui (R)		Residui passivi da esercizi precedenti (EP=RS-PR+R)
		Previsioni definitive di competenza (CP)	Pagamenti in c/competenza (PC)	Impegni (I)	Economie di competenza (ECP=CP-I-FPV)	Residui passivi da esercizio di competenza (EC=I-PC)
		Previsioni definitive di cassa (CS)	Totale pagamenti (TP=PR+PC)	Fondo pluriennale vincolato (FPV)		Totale residui passivi da riportare (TR=EP+EC)
		CP 0,00	PC 0,00	I 0,00	ECP 0,00	EC 0,00
		CS 0,00	TP 0,00	FPV 0,00		TR 0,00
Titolo 3	***Spese per incremento attività finanziarie***	RS 0,00	PR 0,00	R 0,00		EP 0,00
		CP 0,00	PC 0,00	I 0,00	ECP 0,00	EC 0,00
		CS 0,00	TP 0,00	FPV 0,00		TR 0,00
Titolo 4	***Rimborso Prestiti***	RS 0,00	PR 0,00	R 0,00		EP 0,00
		CP 0,00	PC 0,00	I 0,00	ECP 0,00	EC 0,00
		CS 0,00	TP 0,00	FPV 0,00		TR 0,00
Totale programma 5	***Istruzione tecnica superiore***	RS 0,00	PR 0,00	R 0,00		EP 0,00
		CP 0,00	PC 0,00	I 0,00	ECP 0,00	EC 0,00
		CS 0,00	TP 0,00	FPV 0,00		TR 0,00
4 - 6 Programma 6	**Servizi ausiliari all'istruzione**					
Titolo 1	***Spese correnti***	RS 0,00	PR 0,00	R 0,00		EP 0,00
		CP 0,00	PC 0,00	I 0,00	ECP 0,00	EC 0,00
		CS 0,00	TP 0,00	FPV 0,00		TR 0,00
Titolo 2	***Spese in conto capitale***	RS 0,00	PR 0,00	R 0,00		EP 0,00
		CP 0,00	PC 0,00	I 0,00	ECP 0,00	EC 0,00
		CS 0,00	TP 0,00	FPV 0,00		TR 0,00
Titolo 3	***Spese per incremento attività finanziarie***	RS 0,00	PR 0,00	R 0,00		EP 0,00
		CP 0,00	PC 0,00	I 0,00	ECP 0,00	EC 0,00
		CS 0,00	TP 0,00	FPV 0,00		TR 0,00
Titolo 4	***Rimborso Prestiti***	RS 0,00	PR 0,00	R 0,00		EP 0,00
		CP 0,00	PC 0,00	I 0,00	ECP 0,00	EC 0,00
		CS 0,00	TP 0,00	FPV 0,00		TR 0,00
Totale programma 6	***Servizi ausiliari all'istruzione***	RS 0,00	PR 0,00	R 0,00		EP 0,00
		CP 0,00	PC 0,00	I 0,00	ECP 0,00	EC 0,00
		CS 0,00	TP 0,00	FPV 0,00		TR 0,00
4 - 7 Programma 7	**Diritto allo studio**					

CONTO DEL BILANCIO - GESTIONE DELLE SPESE ANNO 2023

UTILIZZO DI CONTRIBUTI E TRASFERIMENTI DA PARTE DI ORGANISMI COMUNITARI E INTERNAZIONALI

MISSIONE, PROGRAMMA, TITOLO	DENOMINAZIONE	Residui passivi al 1/1/2023 (RS)	Pagamenti in c/residui (PR)	Riaccertamento residui (R)		Residui passivi da esercizi precedenti (EP=RS-PR+R)
		Previsioni definitive di competenza (CP)	Pagamenti in c/competenza (PC)	Impegni (I)	Economie di competenza (ECP=CP-I-FPV)	Residui passivi da esercizio di competenza (EC=I-PC)
		Previsioni definitive di cassa (CS)	Totale pagamenti (TP=PR+PC)	Fondo pluriennale vincolato (FPV)		Totale residui passivi da riportare (TR=EP+EC)
Titolo 1	***Spese correnti***	RS 0,00	PR 0,00	R 0,00		EP 0,00
		CP 0,00	PC 0,00	I 0,00	ECP 0,00	EC 0,00
		CS 0,00	TP 0,00	FPV 0,00		TR 0,00
Titolo 2	***Spese in conto capitale***	RS 0,00	PR 0,00	R 0,00		EP 0,00
		CP 0,00	PC 0,00	I 0,00	ECP 0,00	EC 0,00
		CS 0,00	TP 0,00	FPV 0,00		TR 0,00
Titolo 3	***Spese per incremento attività finanziarie***	RS 0,00	PR 0,00	R 0,00		EP 0,00
		CP 0,00	PC 0,00	I 0,00	ECP 0,00	EC 0,00
		CS 0,00	TP 0,00	FPV 0,00		TR 0,00
Titolo 4	***Rimborso Prestiti***	RS 0,00	PR 0,00	R 0,00		EP 0,00
		CP 0,00	PC 0,00	I 0,00	ECP 0,00	EC 0,00
		CS 0,00	TP 0,00	FPV 0,00		TR 0,00
Totale programma 7	***Diritto allo studio***	RS 0,00	PR 0,00	R 0,00		EP 0,00
		CP 0,00	PC 0,00	I 0,00	ECP 0,00	EC 0,00
		CS 0,00	TP 0,00	FPV 0,00		TR 0,00
TOTALE MISSIONE 4	***Istruzione e diritto allo studio***	RS 0,00	PR 0,00	R 0,00		EP 0,00
		CP 0,00	PC 0,00	I 0,00	ECP 0,00	EC 0,00
		CS 0,00	TP 0,00	FPV 0,00		TR 0,00
MISSIONE 5	***Tutela e valorizzazione dei beni e attività culturali***					
5 - 1 Programma 1	**Valorizzazione dei beni di interesse storico**					
Titolo 1	***Spese correnti***	RS 0,00	PR 0,00	R 0,00		EP 0,00
		CP 0,00	PC 0,00	I 0,00	ECP 0,00	EC 0,00
		CS 0,00	TP 0,00	FPV 0,00		TR 0,00
Titolo 2	***Spese in conto capitale***	RS 0,00	PR 0,00	R 0,00		EP 0,00
		CP 0,00	PC 0,00	I 0,00	ECP 0,00	EC 0,00
		CS 0,00	TP 0,00	FPV 0,00		TR 0,00
Titolo 3	***Spese per incremento attività finanziarie***	RS 0,00	PR 0,00	R 0,00		EP 0,00
		CP 0,00	PC 0,00	I 0,00	ECP 0,00	EC 0,00

CONTO DEL BILANCIO - GESTIONE DELLE SPESE ANNO 2023

UTILIZZO DI CONTRIBUTI E TRASFERIMENTI DA PARTE DI ORGANISMI COMUNITARI E INTERNAZIONALI

MISSIONE, PROGRAMMA, TITOLO	DENOMINAZIONE	Residui passivi al 1/1/2023 (RS)	Pagamenti in c/residui (PR)	Riaccertamento residui (R)		Residui passivi da esercizi precedenti (EP=RS-PR+R)
		Previsioni definitive di competenza (CP)	Pagamenti in c/competenza (PC)	Impegni (I)	Economie di competenza (ECP=CP-I-FPV)	Residui passivi da esercizio di competenza (EC=I-PC)
		Previsioni definitive di cassa (CS)	Totale pagamenti (TP=PR+PC)	Fondo pluriennale vincolato (FPV)		Totale residui passivi da riportare (TR=EP+EC)
		CS 0,00	TP 0,00	FPV 0,00		TR 0,00
Titolo 4	***Rimborso Prestiti***	RS 0,00 CP 0,00 CS 0,00	PR 0,00 PC 0,00 TP 0,00	R 0,00 I 0,00 FPV 0,00	ECP 0,00	EP 0,00 EC 0,00 TR 0,00
Totale programma 1	***Valorizzazione dei beni di interesse storico***	RS 0,00 CP 0,00 CS 0,00	PR 0,00 PC 0,00 TP 0,00	R 0,00 I 0,00 FPV 0,00	ECP 0,00	EP 0,00 EC 0,00 TR 0,00
5 - 2 Programma 2	**Attività culturali e interventi diversi nel settore culturale**					
Titolo 1	***Spese correnti***	RS 0,00 CP 0,00 CS 0,00	PR 0,00 PC 0,00 TP 0,00	R 0,00 I 0,00 FPV 0,00	ECP 0,00	EP 0,00 EC 0,00 TR 0,00
Titolo 2	***Spese in conto capitale***	RS 0,00 CP 0,00 CS 0,00	PR 0,00 PC 0,00 TP 0,00	R 0,00 I 0,00 FPV 0,00	ECP 0,00	EP 0,00 EC 0,00 TR 0,00
Titolo 3	***Spese per incremento attività finanziarie***	RS 0,00 CP 0,00 CS 0,00	PR 0,00 PC 0,00 TP 0,00	R 0,00 I 0,00 FPV 0,00	ECP 0,00	EP 0,00 EC 0,00 TR 0,00
Titolo 4	***Rimborso Prestiti***	RS 0,00 CP 0,00 CS 0,00	PR 0,00 PC 0,00 TP 0,00	R 0,00 I 0,00 FPV 0,00	ECP 0,00	EP 0,00 EC 0,00 TR 0,00
Totale programma 2	***Attività culturali e interventi diversi nel settore culturale***	RS 0,00 CP 0,00 CS 0,00	PR 0,00 PC 0,00 TP 0,00	R 0,00 I 0,00 FPV 0,00	ECP 0,00	EP 0,00 EC 0,00 TR 0,00
TOTALE MISSIONE 5	***Tutela e valorizzazione dei beni e attività culturali***	RS 0,00 CP 0,00 CS 0,00	PR 0,00 PC 0,00 TP 0,00	R 0,00 I 0,00 FPV 0,00	ECP 0,00	EP 0,00 EC 0,00 TR 0,00
MISSIONE 6	***Politiche giovanili, sport e tempo libero***					
6 - 1 Programma 1	**Sport e tempo libero**					

CONTO DEL BILANCIO - GESTIONE DELLE SPESE ANNO 2023

UTILIZZO DI CONTRIBUTI E TRASFERIMENTI DA PARTE DI ORGANISMI COMUNITARI E INTERNAZIONALI

MISSIONE, PROGRAMMA, TITOLO	DENOMINAZIONE	Residui passivi al 1/1/2023 (RS)	Pagamenti in c/residui (PR)	Riaccertamento residui (R)		Residui passivi da esercizi precedenti (EP=RS-PR+R)
		Previsioni definitive di competenza (CP)	Pagamenti in c/competenza (PC)	Impegni (I)	Economie di competenza (ECP=CP-I-FPV)	Residui passivi da esercizio di competenza (EC=I-PC)
		Previsioni definitive di cassa (CS)	Totale pagamenti (TP=PR+PC)	Fondo pluriennale vincolato (FPV)		Totale residui passivi da riportare (TR=EP+EC)
Titolo 1	***Spese correnti***	RS 0,00	PR 0,00	R 0,00		EP 0,00
		CP 0,00	PC 0,00	I 0,00	ECP 0,00	EC 0,00
		CS 0,00	TP 0,00	FPV 0,00		TR 0,00
Titolo 2	***Spese in conto capitale***	RS 0,00	PR 0,00	R 0,00		EP 0,00
		CP 0,00	PC 0,00	I 0,00	ECP 0,00	EC 0,00
		CS 0,00	TP 0,00	FPV 0,00		TR 0,00
Titolo 3	***Spese per incremento attività finanziarie***	RS 0,00	PR 0,00	R 0,00		EP 0,00
		CP 0,00	PC 0,00	I 0,00	ECP 0,00	EC 0,00
		CS 0,00	TP 0,00	FPV 0,00		TR 0,00
Titolo 4	***Rimborso Prestiti***	RS 0,00	PR 0,00	R 0,00		EP 0,00
		CP 0,00	PC 0,00	I 0,00	ECP 0,00	EC 0,00
		CS 0,00	TP 0,00	FPV 0,00		TR 0,00
Totale programma 1	***Sport e tempo libero***	RS 0,00	PR 0,00	R 0,00		EP 0,00
		CP 0,00	PC 0,00	I 0,00	ECP 0,00	EC 0,00
		CS 0,00	TP 0,00	FPV 0,00		TR 0,00
6 - 2 Programma 2	**Giovani**					
Titolo 1	***Spese correnti***	RS 0,00	PR 0,00	R 0,00		EP 0,00
		CP 0,00	PC 0,00	I 0,00	ECP 0,00	EC 0,00
		CS 0,00	TP 0,00	FPV 0,00		TR 0,00
Titolo 2	***Spese in conto capitale***	RS 0,00	PR 0,00	R 0,00		EP 0,00
		CP 0,00	PC 0,00	I 0,00	ECP 0,00	EC 0,00
		CS 0,00	TP 0,00	FPV 0,00		TR 0,00
Titolo 3	***Spese per incremento attività finanziarie***	RS 0,00	PR 0,00	R 0,00		EP 0,00
		CP 0,00	PC 0,00	I 0,00	ECP 0,00	EC 0,00
		CS 0,00	TP 0,00	FPV 0,00		TR 0,00
Titolo 4	***Rimborso Prestiti***	RS 0,00	PR 0,00	R 0,00		EP 0,00
		CP 0,00	PC 0,00	I 0,00	ECP 0,00	EC 0,00
		CS 0,00	TP 0,00	FPV 0,00		TR 0,00

CONTO DEL BILANCIO - GESTIONE DELLE SPESE ANNO 2023

UTILIZZO DI CONTRIBUTI E TRASFERIMENTI DA PARTE DI ORGANISMI COMUNITARI E INTERNAZIONALI

MISSIONE, PROGRAMMA, TITOLO	DENOMINAZIONE	Residui passivi al 1/1/2023 (RS)	Pagamenti in c/residui (PR)	Riaccertamento residui (R)		Residui passivi da esercizi precedenti (EP=RS-PR+R)
		Previsioni definitive di competenza (CP)	Pagamenti in c/competenza (PC)	Impegni (I)	Economie di competenza (ECP=CP-I-FPV)	Residui passivi da esercizio di competenza (EC=I-PC)
		Previsioni definitive di cassa (CS)	Totale pagamenti (TP=PR+PC)	Fondo pluriennale vincolato (FPV)		Totale residui passivi da riportare (TR=EP+EC)
Totale programma 2	***Giovani***	RS 0,00	PR 0,00	R 0,00		EP 0,00
		CP 0,00	PC 0,00	I 0,00	ECP 0,00	EC 0,00
		CS 0,00	TP 0,00	FPV 0,00		TR 0,00
TOTALE MISSIONE 6	***Politiche giovanili, sport e tempo libero***	RS 0,00	PR 0,00	R 0,00		EP 0,00
		CP 0,00	PC 0,00	I 0,00	ECP 0,00	EC 0,00
		CS 0,00	TP 0,00	FPV 0,00		TR 0,00
MISSIONE 7	***Turismo***					
7 - 1 Programma 1	**Sviluppo e la valorizzazione del turismo**					
Titolo 1	***Spese correnti***	RS 0,00	PR 0,00	R 0,00		EP 0,00
		CP 0,00	PC 0,00	I 0,00	ECP 0,00	EC 0,00
		CS 0,00	TP 0,00	FPV 0,00		TR 0,00
Titolo 2	***Spese in conto capitale***	RS 0,00	PR 0,00	R 0,00		EP 0,00
		CP 0,00	PC 0,00	I 0,00	ECP 0,00	EC 0,00
		CS 0,00	TP 0,00	FPV 0,00		TR 0,00
Titolo 3	***Spese per incremento attività finanziarie***	RS 0,00	PR 0,00	R 0,00		EP 0,00
		CP 0,00	PC 0,00	I 0,00	ECP 0,00	EC 0,00
		CS 0,00	TP 0,00	FPV 0,00		TR 0,00
Titolo 4	***Rimborso Prestiti***	RS 0,00	PR 0,00	R 0,00		EP 0,00
		CP 0,00	PC 0,00	I 0,00	ECP 0,00	EC 0,00
		CS 0,00	TP 0,00	FPV 0,00		TR 0,00
Totale programma 1	***Sviluppo e la valorizzazione del turismo***	RS 0,00	PR 0,00	R 0,00		EP 0,00
		CP 0,00	PC 0,00	I 0,00	ECP 0,00	EC 0,00
		CS 0,00	TP 0,00	FPV 0,00		TR 0,00
TOTALE MISSIONE 7	***Turismo***	RS 0,00	PR 0,00	R 0,00		EP 0,00
		CP 0,00	PC 0,00	I 0,00	ECP 0,00	EC 0,00
		CS 0,00	TP 0,00	FPV 0,00		TR 0,00
MISSIONE 8	***Assetto del territorio ed edilizia abitativa***					
8 - 1 Programma 1	**Urbanistica e assetto del territorio**					

CONTO DEL BILANCIO - GESTIONE DELLE SPESE ANNO 2023

UTILIZZO DI CONTRIBUTI E TRASFERIMENTI DA PARTE DI ORGANISMI COMUNITARI E INTERNAZIONALI

MISSIONE, PROGRAMMA, TITOLO	DENOMINAZIONE	Residui passivi al 1/1/2023 (RS)	Pagamenti in c/residui (PR)	Riaccertamento residui (R)		Residui passivi da esercizi precedenti (EP=RS-PR+R)
		Previsioni definitive di competenza (CP)	Pagamenti in c/competenza (PC)	Impegni (I)	Economie di competenza (ECP=CP-I-FPV)	Residui passivi da esercizio di competenza (EC=I-PC)
		Previsioni definitive di cassa (CS)	Totale pagamenti (TP=PR+PC)	Fondo pluriennale vincolato (FPV)		Totale residui passivi da riportare (TR=EP+EC)

Titolo 1	***Spese correnti***	RS	0,00	PR	0,00	R	0,00			EP	0,00
		CP	0,00	PC	0,00	I	0,00	ECP	0,00	EC	0,00
		CS	0,00	TP	0,00	FPV	0,00			TR	0,00
Titolo 2	***Spese in conto capitale***	RS	73.291,43	PR	39.128,07	R	0,00			EP	34.163,36
		CP	1.746.564,84	PC	1.746.564,84	I	1.746.564,84	ECP	0,00	EC	0,00
		CS	10.307.626,25	TP	1.785.692,91	FPV	0,00			TR	34.163,36
Titolo 3	***Spese per incremento attività finanziarie***	RS	0,00	PR	0,00	R	0,00			EP	0,00
		CP	0,00	PC	0,00	I	0,00	ECP	0,00	EC	0,00
		CS	0,00	TP	0,00	FPV	0,00			TR	0,00
Titolo 4	***Rimborso Prestiti***	RS	0,00	PR	0,00	R	0,00			EP	0,00
		CP	0,00	PC	0,00	I	0,00	ECP	0,00	EC	0,00
		CS	0,00	TP	0,00	FPV	0,00			TR	0,00
Totale programma 1	***Urbanistica e assetto del territorio***	RS	73.291,43	PR	39.128,07	R	0,00			EP	34.163,36
		CP	1.746.564,84	PC	1.746.564,84	I	1.746.564,84	ECP	0,00	EC	0,00
		CS	10.307.626,25	TP	1.785.692,91	FPV	0,00			TR	34.163,36
8 - 2 Programma 2	**Edilizia residenziale pubblica e locale e piani di edilizia economico-popolare**										
Titolo 1	***Spese correnti***	RS	0,00	PR	0,00	R	0,00			EP	0,00
		CP	0,00	PC	0,00	I	0,00	ECP	0,00	EC	0,00
		CS	0,00	TP	0,00	FPV	0,00			TR	0,00
Titolo 2	***Spese in conto capitale***	RS	0,00	PR	0,00	R	0,00			EP	0,00
		CP	0,00	PC	0,00	I	0,00	ECP	0,00	EC	0,00
		CS	0,00	TP	0,00	FPV	0,00			TR	0,00
Titolo 3	***Spese per incremento attività finanziarie***	RS	0,00	PR	0,00	R	0,00			EP	0,00
		CP	0,00	PC	0,00	I	0,00	ECP	0,00	EC	0,00
		CS	0,00	TP	0,00	FPV	0,00			TR	0,00
Titolo 4	***Rimborso Prestiti***	RS	0,00	PR	0,00	R	0,00			EP	0,00
		CP	0,00	PC	0,00	I	0,00	ECP	0,00	EC	0,00
		CS	0,00	TP	0,00	FPV	0,00			TR	0,00

CONTO DEL BILANCIO - GESTIONE DELLE SPESE ANNO 2023

UTILIZZO DI CONTRIBUTI E TRASFERIMENTI DA PARTE DI ORGANISMI COMUNITARI E INTERNAZIONALI

MISSIONE, PROGRAMMA, TITOLO	DENOMINAZIONE	Residui passivi al 1/1/2023 (RS)	Pagamenti in c/residui (PR)	Riaccertamento residui (R)		Residui passivi da esercizi precedenti (EP=RS-PR+R)
		Previsioni definitive di competenza (CP)	Pagamenti in c/competenza (PC)	Impegni (I)	Economie di competenza (ECP=CP-I-FPV)	Residui passivi da esercizio di competenza (EC=I-PC)
		Previsioni definitive di cassa (CS)	Totale pagamenti (TP=PR+PC)	Fondo pluriennale vincolato (FPV)		Totale residui passivi da riportare (TR=EP+EC)
Totale programma 2	***Edilizia residenziale pubblica e locale e piani di edilizia economico-popolare***	RS 0,00	PR 0,00	R 0,00		EP 0,00
		CP 0,00	PC 0,00	I 0,00	ECP 0,00	EC 0,00
		CS 0,00	TP 0,00	FPV 0,00		TR 0,00
TOTALE MISSIONE 8	***Assetto del territorio ed edilizia abitativa***	RS 73.291,43	PR 39.128,07	R 0,00		EP 34.163,36
		CP 1.746.564,84	PC 1.746.564,84	I 1.746.564,84	ECP 0,00	EC 0,00
		CS 10.307.626,25	TP 1.785.692,91	FPV 0,00		TR 34.163,36
MISSIONE 9	***Sviluppo sostenibile e tutela del territorio e dell'ambiente***					
9 - 1 Programma 1	**Difesa del suolo**					
Titolo 1	***Spese correnti***	RS 129.642,95	PR 129.640,45	R -2,50		EP 0,00
		CP 0,00	PC 0,00	I 0,00	ECP 0,00	EC 0,00
		CS 129.642,95	TP 129.640,45	FPV 0,00		TR 0,00
Titolo 2	***Spese in conto capitale***	RS 0,00	PR 0,00	R 0,00		EP 0,00
		CP 0,00	PC 0,00	I 0,00	ECP 0,00	EC 0,00
		CS 0,00	TP 0,00	FPV 0,00		TR 0,00
Titolo 3	***Spese per incremento attività finanziarie***	RS 0,00	PR 0,00	R 0,00		EP 0,00
		CP 0,00	PC 0,00	I 0,00	ECP 0,00	EC 0,00
		CS 0,00	TP 0,00	FPV 0,00		TR 0,00
Titolo 4	***Rimborso Prestiti***	RS 0,00	PR 0,00	R 0,00		EP 0,00
		CP 0,00	PC 0,00	I 0,00	ECP 0,00	EC 0,00
		CS 0,00	TP 0,00	FPV 0,00		TR 0,00
Totale programma 1	***Difesa del suolo***	RS 129.642,95	PR 129.640,45	R -2,50		EP 0,00
		CP 0,00	PC 0,00	I 0,00	ECP 0,00	EC 0,00
		CS 129.642,95	TP 129.640,45	FPV 0,00		TR 0,00
9 - 2 Programma 2	**Tutela, valorizzazione e recupero ambientale**					
Titolo 1	***Spese correnti***	RS 0,00	PR 0,00	R 0,00		EP 0,00
		CP 0,00	PC 0,00	I 0,00	ECP 0,00	EC 0,00
		CS 0,00	TP 0,00	FPV 0,00		TR 0,00

CONTO DEL BILANCIO - GESTIONE DELLE SPESE ANNO 2023

UTILIZZO DI CONTRIBUTI E TRASFERIMENTI DA PARTE DI ORGANISMI COMUNITARI E INTERNAZIONALI

MISSIONE, PROGRAMMA, TITOLO	DENOMINAZIONE	Residui passivi al 1/1/2023 (RS)	Pagamenti in c/residui (PR)	Riaccertamento residui (R)		Residui passivi da esercizi precedenti (EP=RS-PR+R)
		Previsioni definitive di competenza (CP)	Pagamenti in c/competenza (PC)	Impegni (I)	Economie di competenza (ECP=CP-I-FPV)	Residui passivi da esercizio di competenza (EC=I-PC)
		Previsioni definitive di cassa (CS)	Totale pagamenti (TP=PR+PC)	Fondo pluriennale vincolato (FPV)		Totale residui passivi da riportare (TR=EP+EC)
Titolo 2	***Spese in conto capitale***	RS 0,00	PR 0,00	R 0,00		EP 0,00
		CP 0,00	PC 0,00	I 0,00	ECP 0,00	EC 0,00
		CS 0,00	TP 0,00	FPV 0,00		TR 0,00
Titolo 3	***Spese per incremento attività finanziarie***	RS 0,00	PR 0,00	R 0,00		EP 0,00
		CP 0,00	PC 0,00	I 0,00	ECP 0,00	EC 0,00
		CS 0,00	TP 0,00	FPV 0,00		TR 0,00
Titolo 4	***Rimborso Prestiti***	RS 0,00	PR 0,00	R 0,00		EP 0,00
		CP 0,00	PC 0,00	I 0,00	ECP 0,00	EC 0,00
		CS 0,00	TP 0,00	FPV 0,00		TR 0,00
Totale programma 2	***Tutela, valorizzazione e recupero ambientale***	RS 0,00	PR 0,00	R 0,00		EP 0,00
		CP 0,00	PC 0,00	I 0,00	ECP 0,00	EC 0,00
		CS 0,00	TP 0,00	FPV 0,00		TR 0,00
9 - 3 Programma 3	**Rifiuti**					
Titolo 1	***Spese correnti***	RS 0,00	PR 0,00	R 0,00		EP 0,00
		CP 0,00	PC 0,00	I 0,00	ECP 0,00	EC 0,00
		CS 0,00	TP 0,00	FPV 0,00		TR 0,00
Titolo 2	***Spese in conto capitale***	RS 0,00	PR 0,00	R 0,00		EP 0,00
		CP 0,00	PC 0,00	I 0,00	ECP 0,00	EC 0,00
		CS 0,00	TP 0,00	FPV 0,00		TR 0,00
Titolo 3	***Spese per incremento attività finanziarie***	RS 0,00	PR 0,00	R 0,00		EP 0,00
		CP 0,00	PC 0,00	I 0,00	ECP 0,00	EC 0,00
		CS 0,00	TP 0,00	FPV 0,00		TR 0,00
Titolo 4	***Rimborso Prestiti***	RS 0,00	PR 0,00	R 0,00		EP 0,00
		CP 0,00	PC 0,00	I 0,00	ECP 0,00	EC 0,00
		CS 0,00	TP 0,00	FPV 0,00		TR 0,00
Totale programma 3	***Rifiuti***	RS 0,00	PR 0,00	R 0,00		EP 0,00
		CP 0,00	PC 0,00	I 0,00	ECP 0,00	EC 0,00
		CS 0,00	TP 0,00	FPV 0,00		TR 0,00

CONTO DEL BILANCIO - GESTIONE DELLE SPESE ANNO 2023

UTILIZZO DI CONTRIBUTI E TRASFERIMENTI DA PARTE DI ORGANISMI COMUNITARI E INTERNAZIONALI

MISSIONE, PROGRAMMA, TITOLO	DENOMINAZIONE	Residui passivi al 1/1/2023 (RS)	Pagamenti in c/residui (PR)	Riaccertamento residui (R)		Residui passivi da esercizi precedenti (EP=RS-PR+R)
		Previsioni definitive di competenza (CP)	Pagamenti in c/competenza (PC)	Impegni (I)	Economie di competenza (ECP=CP-I-FPV)	Residui passivi da esercizio di competenza (EC=I-PC)
		Previsioni definitive di cassa (CS)	Totale pagamenti (TP=PR+PC)	Fondo pluriennale vincolato (FPV)		Totale residui passivi da riportare (TR=EP+EC)
9 - 4 Programma 4 Servizio idrico integrato						
Titolo 1	***Spese correnti***	RS 0,00	PR 0,00	R 0,00		EP 0,00
		CP 0,00	PC 0,00	I 0,00	ECP 0,00	EC 0,00
		CS 0,00	TP 0,00	FPV 0,00		TR 0,00
Titolo 2	***Spese in conto capitale***	RS 0,00	PR 0,00	R 0,00		EP 0,00
		CP 0,00	PC 0,00	I 0,00	ECP 0,00	EC 0,00
		CS 0,00	TP 0,00	FPV 0,00		TR 0,00
Titolo 3	***Spese per incremento attività finanziarie***	RS 0,00	PR 0,00	R 0,00		EP 0,00
		CP 0,00	PC 0,00	I 0,00	ECP 0,00	EC 0,00
		CS 0,00	TP 0,00	FPV 0,00		TR 0,00
Titolo 4	***Rimborso Prestiti***	RS 0,00	PR 0,00	R 0,00		EP 0,00
		CP 0,00	PC 0,00	I 0,00	ECP 0,00	EC 0,00
		CS 0,00	TP 0,00	FPV 0,00		TR 0,00
Totale programma 4	***Servizio idrico integrato***	RS 0,00	PR 0,00	R 0,00		EP 0,00
		CP 0,00	PC 0,00	I 0,00	ECP 0,00	EC 0,00
		CS 0,00	TP 0,00	FPV 0,00		TR 0,00
9 - 5 Programma 5 Aree protette, parchi naturali, protezione naturalistica e forestazione						
Titolo 1	***Spese correnti***	RS 0,00	PR 0,00	R 0,00		EP 0,00
		CP 0,00	PC 0,00	I 0,00	ECP 0,00	EC 0,00
		CS 0,00	TP 0,00	FPV 0,00		TR 0,00
Titolo 2	***Spese in conto capitale***	RS 0,00	PR 0,00	R 0,00		EP 0,00
		CP 0,00	PC 0,00	I 0,00	ECP 0,00	EC 0,00
		CS 0,00	TP 0,00	FPV 0,00		TR 0,00
Titolo 3	***Spese per incremento attività finanziarie***	RS 0,00	PR 0,00	R 0,00		EP 0,00
		CP 0,00	PC 0,00	I 0,00	ECP 0,00	EC 0,00
		CS 0,00	TP 0,00	FPV 0,00		TR 0,00
Titolo 4	***Rimborso Prestiti***	RS 0,00	PR 0,00	R 0,00		EP 0,00
		CP 0,00	PC 0,00	I 0,00	ECP 0,00	EC 0,00

CONTO DEL BILANCIO - GESTIONE DELLE SPESE ANNO 2023

UTILIZZO DI CONTRIBUTI E TRASFERIMENTI DA PARTE DI ORGANISMI COMUNITARI E INTERNAZIONALI

MISSIONE, PROGRAMMA, TITOLO	DENOMINAZIONE	Residui passivi al 1/1/2023 (RS)	Pagamenti in c/residui (PR)	Riaccertamento residui (R)		Residui passivi da esercizi precedenti (EP=RS-PR+R)
		Previsioni definitive di competenza (CP)	Pagamenti in c/competenza (PC)	Impegni (I)	Economie di competenza (ECP=CP-I-FPV)	Residui passivi da esercizio di competenza (EC=I-PC)
		Previsioni definitive di cassa (CS)	Totale pagamenti (TP=PR+PC)	Fondo pluriennale vincolato (FPV)		Totale residui passivi da riportare (TR=EP+EC)
		CS 0,00	TP 0,00	FPV 0,00		TR 0,00
Totale programma 5	***Aree protette, parchi naturali, protezione naturalistica e forestazione***	RS 0,00 CP 0,00 CS 0,00	PR 0,00 PC 0,00 TP 0,00	R 0,00 I 0,00 FPV 0,00	ECP 0,00	EP 0,00 EC 0,00 TR 0,00
9 - 6 Programma 6	**Tutela e valorizzazione delle risorse idriche**					
Titolo 1	***Spese correnti***	RS 0,00 CP 0,00 CS 0,00	PR 0,00 PC 0,00 TP 0,00	R 0,00 I 0,00 FPV 0,00	ECP 0,00	EP 0,00 EC 0,00 TR 0,00
Titolo 2	***Spese in conto capitale***	RS 0,00 CP 0,00 CS 0,00	PR 0,00 PC 0,00 TP 0,00	R 0,00 I 0,00 FPV 0,00	ECP 0,00	EP 0,00 EC 0,00 TR 0,00
Titolo 3	***Spese per incremento attività finanziarie***	RS 0,00 CP 0,00 CS 0,00	PR 0,00 PC 0,00 TP 0,00	R 0,00 I 0,00 FPV 0,00	ECP 0,00	EP 0,00 EC 0,00 TR 0,00
Titolo 4	***Rimborso Prestiti***	RS 0,00 CP 0,00 CS 0,00	PR 0,00 PC 0,00 TP 0,00	R 0,00 I 0,00 FPV 0,00	ECP 0,00	EP 0,00 EC 0,00 TR 0,00
Totale programma 6	***Tutela e valorizzazione delle risorse idriche***	RS 0,00 CP 0,00 CS 0,00	PR 0,00 PC 0,00 TP 0,00	R 0,00 I 0,00 FPV 0,00	ECP 0,00	EP 0,00 EC 0,00 TR 0,00
9 - 7 Programma 7	**Sviluppo sostenibile territorio montano piccoli Comuni**					
Titolo 1	***Spese correnti***	RS 0,00 CP 0,00 CS 0,00	PR 0,00 PC 0,00 TP 0,00	R 0,00 I 0,00 FPV 0,00	ECP 0,00	EP 0,00 EC 0,00 TR 0,00
Titolo 2	***Spese in conto capitale***	RS 0,00 CP 0,00 CS 0,00	PR 0,00 PC 0,00 TP 0,00	R 0,00 I 0,00 FPV 0,00	ECP 0,00	EP 0,00 EC 0,00 TR 0,00

CONTO DEL BILANCIO - GESTIONE DELLE SPESE ANNO 2023

UTILIZZO DI CONTRIBUTI E TRASFERIMENTI DA PARTE DI ORGANISMI COMUNITARI E INTERNAZIONALI

MISSIONE, PROGRAMMA, TITOLO	DENOMINAZIONE	Residui passivi al 1/1/2023 (RS)		Pagamenti in c/residui (PR)		Riaccertamento residui (R)			Residui passivi da esercizi precedenti (EP=RS-PR+R)	
		Previsioni definitive di competenza (CP)		Pagamenti in c/competenza (PC)		Impegni (I)		Economie di competenza (ECP=CP-I-FPV)	Residui passivi da esercizio di competenza (EC=I-PC)	
		Previsioni definitive di cassa (CS)		Totale pagamenti (TP=PR+PC)		Fondo pluriennale vincolato (FPV)			Totale residui passivi da riportare (TR=EP+EC)	
Titolo 3	***Spese per incremento attività finanziarie***	RS	0,00	PR	0,00	R	0,00		EP	0,00
		CP	0,00	PC	0,00	I	0,00	ECP 0,00	EC	0,00
		CS	0,00	TP	0,00	FPV	0,00		TR	0,00
Titolo 4	***Rimborso Prestiti***	RS	0,00	PR	0,00	R	0,00		EP	0,00
		CP	0,00	PC	0,00	I	0,00	ECP 0,00	EC	0,00
		CS	0,00	TP	0,00	FPV	0,00		TR	0,00
Totale programma 7	***Sviluppo sostenibile territorio montano piccoli Comuni***	RS	0,00	PR	0,00	R	0,00		EP	0,00
		CP	0,00	PC	0,00	I	0,00	ECP 0,00	EC	0,00
		CS	0,00	TP	0,00	FPV	0,00		TR	0,00
9 - 8 Programma 8	**Qualità dell'aria e riduzione dell'inquinamento**									
Titolo 1	***Spese correnti***	RS	0,00	PR	0,00	R	0,00		EP	0,00
		CP	0,00	PC	0,00	I	0,00	ECP 0,00	EC	0,00
		CS	0,00	TP	0,00	FPV	0,00		TR	0,00
Titolo 2	***Spese in conto capitale***	RS	296.674,78	PR	289.487,45	R	-7.187,33		EP	0,00
		CP	2.135.743,50	PC	2.019.807,32	I	2.021.065,29	ECP 100.707,65	EC	1.257,97
		CS	2.444.471,76	TP	2.309.294,77	FPV	13.970,56		TR	1.257,97
Titolo 3	***Spese per incremento attività finanziarie***	RS	0,00	PR	0,00	R	0,00		EP	0,00
		CP	0,00	PC	0,00	I	0,00	ECP 0,00	EC	0,00
		CS	0,00	TP	0,00	FPV	0,00		TR	0,00
Titolo 4	***Rimborso Prestiti***	RS	0,00	PR	0,00	R	0,00		EP	0,00
		CP	0,00	PC	0,00	I	0,00	ECP 0,00	EC	0,00
		CS	0,00	TP	0,00	FPV	0,00		TR	0,00
Totale programma 8	***Qualità dell'aria e riduzione dell'inquinamento***	RS	296.674,78	PR	289.487,45	R	-7.187,33		EP	0,00
		CP	2.135.743,50	PC	2.019.807,32	I	2.021.065,29	ECP 100.707,65	EC	1.257,97
		CS	2.444.471,76	TP	2.309.294,77	FPV	13.970,56		TR	1.257,97
TOTALE MISSIONE 9	***Sviluppo sostenibile e tutela del territorio e dell'ambiente***	RS	426.317,73	PR	419.127,90	R	-7.189,83		EP	0,00
		CP	2.135.743,50	PC	2.019.807,32	I	2.021.065,29	ECP 100.707,65	EC	1.257,97
		CS	2.574.114,71	TP	2.438.935,22	FPV	13.970,56		TR	1.257,97

CONTO DEL BILANCIO - GESTIONE DELLE SPESE ANNO 2023

UTILIZZO DI CONTRIBUTI E TRASFERIMENTI DA PARTE DI ORGANISMI COMUNITARI E INTERNAZIONALI

MISSIONE, PROGRAMMA, TITOLO	DENOMINAZIONE	Residui passivi al 1/1/2023 (RS)	Pagamenti in c/residui (PR)	Riaccertamento residui (R)		Residui passivi da esercizi precedenti (EP=RS-PR+R)
		Previsioni definitive di competenza (CP)	Pagamenti in c/competenza (PC)	Impegni (I)	Economie di competenza (ECP=CP-I-FPV)	Residui passivi da esercizio di competenza (EC=I-PC)
		Previsioni definitive di cassa (CS)	Totale pagamenti (TP=PR+PC)	Fondo pluriennale vincolato (FPV)		Totale residui passivi da riportare (TR=EP+EC)
MISSIONE 10	***Trasporti e diritto alla mobilità***					
10 - 1 Programma 1	**Trasporto ferroviario**					
Titolo 1	***Spese correnti***	RS 0,00	PR 0,00	R 0,00		EP 0,00
		CP 0,00	PC 0,00	I 0,00	ECP 0,00	EC 0,00
		CS 0,00	TP 0,00	FPV 0,00		TR 0,00
Titolo 2	***Spese in conto capitale***	RS 0,00	PR 0,00	R 0,00		EP 0,00
		CP 0,00	PC 0,00	I 0,00	ECP 0,00	EC 0,00
		CS 0,00	TP 0,00	FPV 0,00		TR 0,00
Titolo 3	***Spese per incremento attività finanziarie***	RS 0,00	PR 0,00	R 0,00		EP 0,00
		CP 0,00	PC 0,00	I 0,00	ECP 0,00	EC 0,00
		CS 0,00	TP 0,00	FPV 0,00		TR 0,00
Titolo 4	***Rimborso Prestiti***	RS 0,00	PR 0,00	R 0,00		EP 0,00
		CP 0,00	PC 0,00	I 0,00	ECP 0,00	EC 0,00
		CS 0,00	TP 0,00	FPV 0,00		TR 0,00
Totale programma 1	***Trasporto ferroviario***	RS 0,00	PR 0,00	R 0,00		EP 0,00
		CP 0,00	PC 0,00	I 0,00	ECP 0,00	EC 0,00
		CS 0,00	TP 0,00	FPV 0,00		TR 0,00
10 - 2 Programma 2	**Trasporto pubblico locale**					
Titolo 1	***Spese correnti***	RS 0,00	PR 0,00	R 0,00		EP 0,00
		CP 0,00	PC 0,00	I 0,00	ECP 0,00	EC 0,00
		CS 0,00	TP 0,00	FPV 0,00		TR 0,00
Titolo 2	***Spese in conto capitale***	RS 2.722,07	PR 0,00	R -2.722,07		EP 0,00
		CP 0,00	PC 0,00	I 0,00	ECP 0,00	EC 0,00
		CS 0,00	TP 0,00	FPV 0,00		TR 0,00
Titolo 3	***Spese per incremento attività finanziarie***	RS 0,00	PR 0,00	R 0,00		EP 0,00
		CP 0,00	PC 0,00	I 0,00	ECP 0,00	EC 0,00
		CS 0,00	TP 0,00	FPV 0,00		TR 0,00
Titolo 4	***Rimborso Prestiti***	RS 0,00	PR 0,00	R 0,00		EP 0,00

CONTO DEL BILANCIO - GESTIONE DELLE SPESE ANNO 2023

UTILIZZO DI CONTRIBUTI E TRASFERIMENTI DA PARTE DI ORGANISMI COMUNITARI E INTERNAZIONALI

MISSIONE, PROGRAMMA, TITOLO	DENOMINAZIONE	Residui passivi al 1/1/2023 (RS)		Pagamenti in c/residui (PR)		Riaccertamento residui (R)			Residui passivi da esercizi precedenti (EP=RS-PR+R)	
		Previsioni definitive di competenza (CP)		Pagamenti in c/competenza (PC)		Impegni (I)		Economie di competenza (ECP=CP-I-FPV)	Residui passivi da esercizio di competenza (EC=I-PC)	
		Previsioni definitive di cassa (CS)		Totale pagamenti (TP=PR+PC)		Fondo pluriennale vincolato (FPV)			Totale residui passivi da riportare (TR=EP+EC)	
		CP	0,00	PC	0,00	I	0,00	ECP 0,00	EC	0,00
		CS	0,00	TP	0,00	FPV	0,00		TR	0,00
Totale programma 2	***Trasporto pubblico locale***	RS	2.722,07	PR	0,00	R	-2.722,07		EP	0,00
		CP	0,00	PC	0,00	I	0,00	ECP 0,00	EC	0,00
		CS	0,00	TP	0,00	FPV	0,00		TR	0,00
10 - 3 Programma 3	**Trasporto per vie d'acqua**									
Titolo 1	***Spese correnti***	RS	0,00	PR	0,00	R	0,00		EP	0,00
		CP	0,00	PC	0,00	I	0,00	ECP 0,00	EC	0,00
		CS	0,00	TP	0,00	FPV	0,00		TR	0,00
Titolo 2	***Spese in conto capitale***	RS	0,00	PR	0,00	R	0,00		EP	0,00
		CP	0,00	PC	0,00	I	0,00	ECP 0,00	EC	0,00
		CS	0,00	TP	0,00	FPV	0,00		TR	0,00
Titolo 3	***Spese per incremento attività finanziarie***	RS	0,00	PR	0,00	R	0,00		EP	0,00
		CP	0,00	PC	0,00	I	0,00	ECP 0,00	EC	0,00
		CS	0,00	TP	0,00	FPV	0,00		TR	0,00
Titolo 4	***Rimborso Prestiti***	RS	0,00	PR	0,00	R	0,00		EP	0,00
		CP	0,00	PC	0,00	I	0,00	ECP 0,00	EC	0,00
		CS	0,00	TP	0,00	FPV	0,00		TR	0,00
Totale programma 3	***Trasporto per vie d'acqua***	RS	0,00	PR	0,00	R	0,00		EP	0,00
		CP	0,00	PC	0,00	I	0,00	ECP 0,00	EC	0,00
		CS	0,00	TP	0,00	FPV	0,00		TR	0,00
10 - 4 Programma 4	**Altre modalità di trasporto**									
Titolo 1	***Spese correnti***	RS	0,00	PR	0,00	R	0,00		EP	0,00
		CP	0,00	PC	0,00	I	0,00	ECP 0,00	EC	0,00
		CS	0,00	TP	0,00	FPV	0,00		TR	0,00
Titolo 2	***Spese in conto capitale***	RS	0,00	PR	0,00	R	0,00		EP	0,00
		CP	0,00	PC	0,00	I	0,00	ECP 0,00	EC	0,00
		CS	0,00	TP	0,00	FPV	0,00		TR	0,00

CONTO DEL BILANCIO - GESTIONE DELLE SPESE ANNO 2023

UTILIZZO DI CONTRIBUTI E TRASFERIMENTI DA PARTE DI ORGANISMI COMUNITARI E INTERNAZIONALI

MISSIONE, PROGRAMMA, TITOLO	DENOMINAZIONE	Residui passivi al 1/1/2023 (RS)	Pagamenti in c/residui (PR)	Riaccertamento residui (R)		Residui passivi da esercizi precedenti (EP=RS-PR+R)
		Previsioni definitive di competenza (CP)	Pagamenti in c/competenza (PC)	Impegni (I)	Economie di competenza (ECP=CP-I-FPV)	Residui passivi da esercizio di competenza (EC=I-PC)
		Previsioni definitive di cassa (CS)	Totale pagamenti (TP=PR+PC)	Fondo pluriennale vincolato (FPV)		Totale residui passivi da riportare (TR=EP+EC)
Titolo 3	***Spese per incremento attività finanziarie***	RS 0,00	PR 0,00	R 0,00		EP 0,00
		CP 0,00	PC 0,00	I 0,00	ECP 0,00	EC 0,00
		CS 0,00	TP 0,00	FPV 0,00		TR 0,00
Titolo 4	***Rimborso Prestiti***	RS 0,00	PR 0,00	R 0,00		EP 0,00
		CP 0,00	PC 0,00	I 0,00	ECP 0,00	EC 0,00
		CS 0,00	TP 0,00	FPV 0,00		TR 0,00
Totale programma 4	***Altre modalità di trasporto***	RS 0,00	PR 0,00	R 0,00		EP 0,00
		CP 0,00	PC 0,00	I 0,00	ECP 0,00	EC 0,00
		CS 0,00	TP 0,00	FPV 0,00		TR 0,00
10 - 5 Programma 5	**Viabilità e infrastrutture stradali**					
Titolo 1	***Spese correnti***	RS 2,50	PR 0,00	R -2,50		EP 0,00
		CP 0,00	PC 0,00	I 0,00	ECP 0,00	EC 0,00
		CS 2,50	TP 0,00	FPV 0,00		TR 0,00
Titolo 2	***Spese in conto capitale***	RS 1.227.787,80	PR 630.332,70	R -582.131,88		EP 15.323,22
		CP 899.514,64	PC 574.019,39	I 574.019,39	ECP 325.495,25	EC 0,00
		CS 2.127.302,44	TP 1.204.352,09	FPV 0,00		TR 15.323,22
Titolo 3	***Spese per incremento attività finanziarie***	RS 0,00	PR 0,00	R 0,00		EP 0,00
		CP 0,00	PC 0,00	I 0,00	ECP 0,00	EC 0,00
		CS 0,00	TP 0,00	FPV 0,00		TR 0,00
Titolo 4	***Rimborso Prestiti***	RS 0,00	PR 0,00	R 0,00		EP 0,00
		CP 0,00	PC 0,00	I 0,00	ECP 0,00	EC 0,00
		CS 0,00	TP 0,00	FPV 0,00		TR 0,00
Totale programma 5	***Viabilità e infrastrutture stradali***	RS 1.227.790,30	PR 630.332,70	R -582.134,38		EP 15.323,22
		CP 899.514,64	PC 574.019,39	I 574.019,39	ECP 325.495,25	EC 0,00
		CS 2.127.304,94	TP 1.204.352,09	FPV 0,00		TR 15.323,22
TOTALE MISSIONE 10	***Trasporti e diritto alla mobilità***	RS 1.230.512,37	PR 630.332,70	R -584.856,45		EP 15.323,22
		CP 899.514,64	PC 574.019,39	I 574.019,39	ECP 325.495,25	EC 0,00
		CS 2.127.304,94	TP 1.204.352,09	FPV 0,00		TR 15.323,22

CONTO DEL BILANCIO - GESTIONE DELLE SPESE ANNO 2023

UTILIZZO DI CONTRIBUTI E TRASFERIMENTI DA PARTE DI ORGANISMI COMUNITARI E INTERNAZIONALI

MISSIONE, PROGRAMMA, TITOLO	DENOMINAZIONE	Residui passivi al 1/1/2023 (RS)	Pagamenti in c/residui (PR)	Riaccertamento residui (R)		Residui passivi da esercizi precedenti (EP=RS-PR+R)
		Previsioni definitive di competenza (CP)	Pagamenti in c/competenza (PC)	Impegni (I)	Economie di competenza (ECP=CP-I-FPV)	Residui passivi da esercizio di competenza (EC=I-PC)
		Previsioni definitive di cassa (CS)	Totale pagamenti (TP=PR+PC)	Fondo pluriennale vincolato (FPV)		Totale residui passivi da riportare (TR=EP+EC)
MISSIONE 11	***Soccorso civile***					
11 - 1	**Programma 1**	**Sistema di protezione civile**				
Titolo 1	***Spese correnti***	RS 0,00	PR 0,00	R 0,00		EP 0,00
		CP 0,00	PC 0,00	I 0,00	ECP 0,00	EC 0,00
		CS 0,00	TP 0,00	FPV 0,00		TR 0,00
Titolo 2	***Spese in conto capitale***	RS 0,00	PR 0,00	R 0,00		EP 0,00
		CP 0,00	PC 0,00	I 0,00	ECP 0,00	EC 0,00
		CS 0,00	TP 0,00	FPV 0,00		TR 0,00
Titolo 3	***Spese per incremento attività finanziarie***	RS 0,00	PR 0,00	R 0,00		EP 0,00
		CP 0,00	PC 0,00	I 0,00	ECP 0,00	EC 0,00
		CS 0,00	TP 0,00	FPV 0,00		TR 0,00
Titolo 4	***Rimborso Prestiti***	RS 0,00	PR 0,00	R 0,00		EP 0,00
		CP 0,00	PC 0,00	I 0,00	ECP 0,00	EC 0,00
		CS 0,00	TP 0,00	FPV 0,00		TR 0,00
Totale programma 1	***Sistema di protezione civile***	RS 0,00	PR 0,00	R 0,00		EP 0,00
		CP 0,00	PC 0,00	I 0,00	ECP 0,00	EC 0,00
		CS 0,00	TP 0,00	FPV 0,00		TR 0,00
11 - 2	**Programma 2**	**Interventi a seguito di calamità naturali**				
Titolo 1	***Spese correnti***	RS 0,00	PR 0,00	R 0,00		EP 0,00
		CP 0,00	PC 0,00	I 0,00	ECP 0,00	EC 0,00
		CS 0,00	TP 0,00	FPV 0,00		TR 0,00
Titolo 2	***Spese in conto capitale***	RS 0,00	PR 0,00	R 0,00		EP 0,00
		CP 0,00	PC 0,00	I 0,00	ECP 0,00	EC 0,00
		CS 0,00	TP 0,00	FPV 0,00		TR 0,00
Titolo 3	***Spese per incremento attività finanziarie***	RS 0,00	PR 0,00	R 0,00		EP 0,00
		CP 0,00	PC 0,00	I 0,00	ECP 0,00	EC 0,00
		CS 0,00	TP 0,00	FPV 0,00		TR 0,00

CONTO DEL BILANCIO - GESTIONE DELLE SPESE ANNO 2023

UTILIZZO DI CONTRIBUTI E TRASFERIMENTI DA PARTE DI ORGANISMI COMUNITARI E INTERNAZIONALI

MISSIONE, PROGRAMMA, TITOLO	DENOMINAZIONE	Residui passivi al 1/1/2023 (RS)	Pagamenti in c/residui (PR)	Riaccertamento residui (R)		Residui passivi da esercizi precedenti (EP=RS-PR+R)
		Previsioni definitive di competenza (CP)	Pagamenti in c/competenza (PC)	Impegni (I)	Economie di competenza (ECP=CP-I-FPV)	Residui passivi da esercizio di competenza (EC=I-PC)
		Previsioni definitive di cassa (CS)	Totale pagamenti (TP=PR+PC)	Fondo pluriennale vincolato (FPV)		Totale residui passivi da riportare (TR=EP+EC)
Titolo 4	***Rimborso Prestiti***	RS 0,00	PR 0,00	R 0,00		EP 0,00
		CP 0,00	PC 0,00	I 0,00	ECP 0,00	EC 0,00
		CS 0,00	TP 0,00	FPV 0,00		TR 0,00
Totale programma 2	***Interventi a seguito di calamità naturali***	RS 0,00	PR 0,00	R 0,00		EP 0,00
		CP 0,00	PC 0,00	I 0,00	ECP 0,00	EC 0,00
		CS 0,00	TP 0,00	FPV 0,00		TR 0,00
TOTALE MISSIONE 11	***Soccorso civile***	RS 0,00	PR 0,00	R 0,00		EP 0,00
		CP 0,00	PC 0,00	I 0,00	ECP 0,00	EC 0,00
		CS 0,00	TP 0,00	FPV 0,00		TR 0,00
MISSIONE 12	***Diritti sociali, politiche sociali e famiglia***					
12 - 1 Programma 1	**Interventi per l'infanzia e i minori e per asili nido**					
Titolo 1	***Spese correnti***	RS 0,00	PR 0,00	R 0,00		EP 0,00
		CP 0,00	PC 0,00	I 0,00	ECP 0,00	EC 0,00
		CS 0,00	TP 0,00	FPV 0,00		TR 0,00
Titolo 2	***Spese in conto capitale***	RS 0,00	PR 0,00	R 0,00		EP 0,00
		CP 0,00	PC 0,00	I 0,00	ECP 0,00	EC 0,00
		CS 0,00	TP 0,00	FPV 0,00		TR 0,00
Titolo 3	***Spese per incremento attività finanziarie***	RS 0,00	PR 0,00	R 0,00		EP 0,00
		CP 0,00	PC 0,00	I 0,00	ECP 0,00	EC 0,00
		CS 0,00	TP 0,00	FPV 0,00		TR 0,00
Titolo 4	***Rimborso Prestiti***	RS 0,00	PR 0,00	R 0,00		EP 0,00
		CP 0,00	PC 0,00	I 0,00	ECP 0,00	EC 0,00
		CS 0,00	TP 0,00	FPV 0,00		TR 0,00
Totale programma 1	***Interventi per l'infanzia e i minori e per asili nido***	RS 0,00	PR 0,00	R 0,00		EP 0,00
		CP 0,00	PC 0,00	I 0,00	ECP 0,00	EC 0,00
		CS 0,00	TP 0,00	FPV 0,00		TR 0,00
12 - 2 Programma 2	**Interventi per la disabilità**					
Titolo 1	***Spese correnti***	RS 0,00	PR 0,00	R 0,00		EP 0,00
		CP 0,00	PC 0,00	I 0,00	ECP 0,00	EC 0,00

CONTO DEL BILANCIO - GESTIONE DELLE SPESE ANNO 2023

UTILIZZO DI CONTRIBUTI E TRASFERIMENTI DA PARTE DI ORGANISMI COMUNITARI E INTERNAZIONALI

MISSIONE, PROGRAMMA, TITOLO	DENOMINAZIONE	Residui passivi al 1/1/2023 (RS)	Pagamenti in c/residui (PR)	Riaccertamento residui (R)		Residui passivi da esercizi precedenti (EP=RS-PR+R)
		Previsioni definitive di competenza (CP)	Pagamenti in c/competenza (PC)	Impegni (I)	Economie di competenza (ECP=CP-I-FPV)	Residui passivi da esercizio di competenza (EC=I-PC)
		Previsioni definitive di cassa (CS)	Totale pagamenti (TP=PR+PC)	Fondo pluriennale vincolato (FPV)		Totale residui passivi da riportare (TR=EP+EC)
		CS 0,00	TP 0,00	FPV 0,00		TR 0,00
Titolo 2	***Spese in conto capitale***	RS 0,00 CP 0,00 CS 0,00	PR 0,00 PC 0,00 TP 0,00	R 0,00 I 0,00 FPV 0,00	ECP 0,00	EP 0,00 EC 0,00 TR 0,00
Titolo 3	***Spese per incremento attività finanziarie***	RS 0,00 CP 0,00 CS 0,00	PR 0,00 PC 0,00 TP 0,00	R 0,00 I 0,00 FPV 0,00	ECP 0,00	EP 0,00 EC 0,00 TR 0,00
Titolo 4	***Rimborso Prestiti***	RS 0,00 CP 0,00 CS 0,00	PR 0,00 PC 0,00 TP 0,00	R 0,00 I 0,00 FPV 0,00	ECP 0,00	EP 0,00 EC 0,00 TR 0,00
Totale programma 2	***Interventi per la disabilità***	RS 0,00 CP 0,00 CS 0,00	PR 0,00 PC 0,00 TP 0,00	R 0,00 I 0,00 FPV 0,00	ECP 0,00	EP 0,00 EC 0,00 TR 0,00
12 - 3 Programma 3	**Interventi per gli anziani**					
Titolo 1	***Spese correnti***	RS 0,00 CP 0,00 CS 0,00	PR 0,00 PC 0,00 TP 0,00	R 0,00 I 0,00 FPV 0,00	ECP 0,00	EP 0,00 EC 0,00 TR 0,00
Titolo 2	***Spese in conto capitale***	RS 0,00 CP 0,00 CS 0,00	PR 0,00 PC 0,00 TP 0,00	R 0,00 I 0,00 FPV 0,00	ECP 0,00	EP 0,00 EC 0,00 TR 0,00
Titolo 3	***Spese per incremento attività finanziarie***	RS 0,00 CP 0,00 CS 0,00	PR 0,00 PC 0,00 TP 0,00	R 0,00 I 0,00 FPV 0,00	ECP 0,00	EP 0,00 EC 0,00 TR 0,00
Titolo 4	***Rimborso Prestiti***	RS 0,00 CP 0,00 CS 0,00	PR 0,00 PC 0,00 TP 0,00	R 0,00 I 0,00 FPV 0,00	ECP 0,00	EP 0,00 EC 0,00 TR 0,00
Totale programma 3	***Interventi per gli anziani***	RS 0,00	PR 0,00	R 0,00		EP 0,00

CONTO DEL BILANCIO - GESTIONE DELLE SPESE ANNO 2023

UTILIZZO DI CONTRIBUTI E TRASFERIMENTI DA PARTE DI ORGANISMI COMUNITARI E INTERNAZIONALI

MISSIONE, PROGRAMMA, TITOLO	DENOMINAZIONE	Residui passivi al 1/1/2023 (RS)		Pagamenti in c/residui (PR)		Riaccertamento residui (R)			Residui passivi da esercizi precedenti (EP=RS-PR+R)	
		Previsioni definitive di competenza (CP)		Pagamenti in c/competenza (PC)		Impegni (I)		Economie di competenza (ECP=CP-I-FPV)	Residui passivi da esercizio di competenza (EC=I-PC)	
		Previsioni definitive di cassa (CS)		Totale pagamenti (TP=PR+PC)		Fondo pluriennale vincolato (FPV)			Totale residui passivi da riportare (TR=EP+EC)	
		CP	0,00	PC	0,00	I	0,00	ECP 0,00	EC	0,00
		CS	0,00	TP	0,00	FPV	0,00		TR	0,00
12 - 4	**Programma 4 Interventi per i soggetti a rischio di esclusione sociale**									
Titolo 1	***Spese correnti***	RS	2.203.858,82	PR	1.900.823,58	R	-303.025,84		EP	9,40
		CP	1.736.127,47	PC	860.144,58	I	1.008.554,32	ECP 71.711,75	EC	148.409,74
		CS	3.939.986,29	TP	2.760.968,16	FPV	655.861,40		TR	148.419,14
Titolo 2	***Spese in conto capitale***	RS	1.586.684,15	PR	1.454.808,20	R	-131.875,95		EP	0,00
		CP	1.605.484,18	PC	1.348.666,84	I	1.348.666,84	ECP 256.138,84	EC	0,00
		CS	3.192.168,33	TP	2.803.475,04	FPV	678,50		TR	0,00
Titolo 3	***Spese per incremento attività finanziarie***	RS	0,00	PR	0,00	R	0,00		EP	0,00
		CP	0,00	PC	0,00	I	0,00	ECP 0,00	EC	0,00
		CS	0,00	TP	0,00	FPV	0,00		TR	0,00
Titolo 4	***Rimborso Prestiti***	RS	0,00	PR	0,00	R	0,00		EP	0,00
		CP	0,00	PC	0,00	I	0,00	ECP 0,00	EC	0,00
		CS	0,00	TP	0,00	FPV	0,00		TR	0,00
Totale programma 4	***Interventi per i soggetti a rischio di esclusione sociale***	RS	3.790.542,97	PR	3.355.631,78	R	-434.901,79		EP	9,40
		CP	3.341.611,65	PC	2.208.811,42	I	2.357.221,16	ECP 327.850,59	EC	148.409,74
		CS	7.132.154,62	TP	5.564.443,20	FPV	656.539,90		TR	148.419,14
12 - 5	**Programma 5 Interventi per le famiglie**									
Titolo 1	***Spese correnti***	RS	0,00	PR	0,00	R	0,00		EP	0,00
		CP	0,00	PC	0,00	I	0,00	ECP 0,00	EC	0,00
		CS	0,00	TP	0,00	FPV	0,00		TR	0,00
Titolo 2	***Spese in conto capitale***	RS	0,00	PR	0,00	R	0,00		EP	0,00
		CP	0,00	PC	0,00	I	0,00	ECP 0,00	EC	0,00
		CS	0,00	TP	0,00	FPV	0,00		TR	0,00
Titolo 3	***Spese per incremento attività finanziarie***	RS	0,00	PR	0,00	R	0,00		EP	0,00
		CP	0,00	PC	0,00	I	0,00	ECP 0,00	EC	0,00
		CS	0,00	TP	0,00	FPV	0,00		TR	0,00

CONTO DEL BILANCIO - GESTIONE DELLE SPESE ANNO 2023

UTILIZZO DI CONTRIBUTI E TRASFERIMENTI DA PARTE DI ORGANISMI COMUNITARI E INTERNAZIONALI

MISSIONE, PROGRAMMA, TITOLO	DENOMINAZIONE	Residui passivi al 1/1/2023 (RS)	Pagamenti in c/residui (PR)	Riaccertamento residui (R)		Residui passivi da esercizi precedenti (EP=RS-PR+R)
		Previsioni definitive di competenza (CP)	Pagamenti in c/competenza (PC)	Impegni (I)	Economie di competenza (ECP=CP-I-FPV)	Residui passivi da esercizio di competenza (EC=I-PC)
		Previsioni definitive di cassa (CS)	Totale pagamenti (TP=PR+PC)	Fondo pluriennale vincolato (FPV)		Totale residui passivi da riportare (TR=EP+EC)
Titolo 4	***Rimborso Prestiti***	RS 0,00	PR 0,00	R 0,00		EP 0,00
		CP 0,00	PC 0,00	I 0,00	ECP 0,00	EC 0,00
		CS 0,00	TP 0,00	FPV 0,00		TR 0,00
Totale programma 5	***Interventi per le famiglie***	RS 0,00	PR 0,00	R 0,00		EP 0,00
		CP 0,00	PC 0,00	I 0,00	ECP 0,00	EC 0,00
		CS 0,00	TP 0,00	FPV 0,00		TR 0,00
12 - 6 Programma 6	**Interventi per il diritto alla casa**					
Titolo 1	***Spese correnti***	RS 0,00	PR 0,00	R 0,00		EP 0,00
		CP 0,00	PC 0,00	I 0,00	ECP 0,00	EC 0,00
		CS 0,00	TP 0,00	FPV 0,00		TR 0,00
Titolo 2	***Spese in conto capitale***	RS 0,00	PR 0,00	R 0,00		EP 0,00
		CP 0,00	PC 0,00	I 0,00	ECP 0,00	EC 0,00
		CS 0,00	TP 0,00	FPV 0,00		TR 0,00
Titolo 3	***Spese per incremento attività finanziarie***	RS 0,00	PR 0,00	R 0,00		EP 0,00
		CP 0,00	PC 0,00	I 0,00	ECP 0,00	EC 0,00
		CS 0,00	TP 0,00	FPV 0,00		TR 0,00
Titolo 4	***Rimborso Prestiti***	RS 0,00	PR 0,00	R 0,00		EP 0,00
		CP 0,00	PC 0,00	I 0,00	ECP 0,00	EC 0,00
		CS 0,00	TP 0,00	FPV 0,00		TR 0,00
Totale programma 6	***Interventi per il diritto alla casa***	RS 0,00	PR 0,00	R 0,00		EP 0,00
		CP 0,00	PC 0,00	I 0,00	ECP 0,00	EC 0,00
		CS 0,00	TP 0,00	FPV 0,00		TR 0,00
12 - 7 Programma 7	**Programmazione e governo della rete dei servizi sociosanitari e sociali**					
Titolo 1	***Spese correnti***	RS 0,00	PR 0,00	R 0,00		EP 0,00
		CP 0,00	PC 0,00	I 0,00	ECP 0,00	EC 0,00
		CS 0,00	TP 0,00	FPV 0,00		TR 0,00
Titolo 2	***Spese in conto capitale***	RS 0,00	PR 0,00	R 0,00		EP 0,00
		CP 0,00	PC 0,00	I 0,00	ECP 0,00	EC 0,00

CONTO DEL BILANCIO - GESTIONE DELLE SPESE ANNO 2023

UTILIZZO DI CONTRIBUTI E TRASFERIMENTI DA PARTE DI ORGANISMI COMUNITARI E INTERNAZIONALI

MISSIONE, PROGRAMMA, TITOLO	DENOMINAZIONE	Residui passivi al 1/1/2023 (RS)	Pagamenti in c/residui (PR)	Riaccertamento residui (R)		Residui passivi da esercizi precedenti (EP=RS-PR+R)
		Previsioni definitive di competenza (CP)	Pagamenti in c/competenza (PC)	Impegni (I)	Economie di competenza (ECP=CP-I-FPV)	Residui passivi da esercizio di competenza (EC=I-PC)
		Previsioni definitive di cassa (CS)	Totale pagamenti (TP=PR+PC)	Fondo pluriennale vincolato (FPV)		Totale residui passivi da riportare (TR=EP+EC)
		CS 0,00	TP 0,00	FPV 0,00		TR 0,00
Titolo 3	***Spese per incremento attività finanziarie***	RS 0,00 CP 0,00 CS 0,00	PR 0,00 PC 0,00 TP 0,00	R 0,00 I 0,00 FPV 0,00	ECP 0,00	EP 0,00 EC 0,00 TR 0,00
Titolo 4	***Rimborso Prestiti***	RS 0,00 CP 0,00 CS 0,00	PR 0,00 PC 0,00 TP 0,00	R 0,00 I 0,00 FPV 0,00	ECP 0,00	EP 0,00 EC 0,00 TR 0,00
Totale programma 7	***Programmazione e governo della rete dei servizi sociosanitari e sociali***	RS 0,00 CP 0,00 CS 0,00	PR 0,00 PC 0,00 TP 0,00	R 0,00 I 0,00 FPV 0,00	ECP 0,00	EP 0,00 EC 0,00 TR 0,00
12 - 8 Programma 8	**Cooperazione e associazionismo**					
Titolo 1	***Spese correnti***	RS 0,00 CP 0,00 CS 0,00	PR 0,00 PC 0,00 TP 0,00	R 0,00 I 0,00 FPV 0,00	ECP 0,00	EP 0,00 EC 0,00 TR 0,00
Titolo 2	***Spese in conto capitale***	RS 0,00 CP 0,00 CS 0,00	PR 0,00 PC 0,00 TP 0,00	R 0,00 I 0,00 FPV 0,00	ECP 0,00	EP 0,00 EC 0,00 TR 0,00
Titolo 3	***Spese per incremento attività finanziarie***	RS 0,00 CP 0,00 CS 0,00	PR 0,00 PC 0,00 TP 0,00	R 0,00 I 0,00 FPV 0,00	ECP 0,00	EP 0,00 EC 0,00 TR 0,00
Titolo 4	***Rimborso Prestiti***	RS 0,00 CP 0,00 CS 0,00	PR 0,00 PC 0,00 TP 0,00	R 0,00 I 0,00 FPV 0,00	ECP 0,00	EP 0,00 EC 0,00 TR 0,00
Totale programma 8	***Cooperazione e associazionismo***	RS 0,00 CP 0,00 CS 0,00	PR 0,00 PC 0,00 TP 0,00	R 0,00 I 0,00 FPV 0,00	ECP 0,00	EP 0,00 EC 0,00 TR 0,00
12 - 9 Programma 9	**Servizio necroscopico e cimiteriale**					

CONTO DEL BILANCIO - GESTIONE DELLE SPESE ANNO 2023

UTILIZZO DI CONTRIBUTI E TRASFERIMENTI DA PARTE DI ORGANISMI COMUNITARI E INTERNAZIONALI

MISSIONE, PROGRAMMA, TITOLO	DENOMINAZIONE	Residui passivi al 1/1/2023 (RS)	Pagamenti in c/residui (PR)	Riaccertamento residui (R)		Residui passivi da esercizi precedenti (EP=RS-PR+R)
		Previsioni definitive di competenza (CP)	Pagamenti in c/competenza (PC)	Impegni (I)	Economie di competenza (ECP=CP-I-FPV)	Residui passivi da esercizio di competenza (EC=I-PC)
		Previsioni definitive di cassa (CS)	Totale pagamenti (TP=PR+PC)	Fondo pluriennale vincolato (FPV)		Totale residui passivi da riportare (TR=EP+EC)
Titolo 1	***Spese correnti***	RS 0,00	PR 0,00	R 0,00		EP 0,00
		CP 0,00	PC 0,00	I 0,00	ECP 0,00	EC 0,00
		CS 0,00	TP 0,00	FPV 0,00		TR 0,00
Titolo 2	***Spese in conto capitale***	RS 0,00	PR 0,00	R 0,00		EP 0,00
		CP 0,00	PC 0,00	I 0,00	ECP 0,00	EC 0,00
		CS 0,00	TP 0,00	FPV 0,00		TR 0,00
Titolo 3	***Spese per incremento attività finanziarie***	RS 0,00	PR 0,00	R 0,00		EP 0,00
		CP 0,00	PC 0,00	I 0,00	ECP 0,00	EC 0,00
		CS 0,00	TP 0,00	FPV 0,00		TR 0,00
Titolo 4	***Rimborso Prestiti***	RS 0,00	PR 0,00	R 0,00		EP 0,00
		CP 0,00	PC 0,00	I 0,00	ECP 0,00	EC 0,00
		CS 0,00	TP 0,00	FPV 0,00		TR 0,00
Totale programma 9	***Servizio necroscopico e cimiteriale***	RS 0,00	PR 0,00	R 0,00		EP 0,00
		CP 0,00	PC 0,00	I 0,00	ECP 0,00	EC 0,00
		CS 0,00	TP 0,00	FPV 0,00		TR 0,00
TOTALE MISSIONE 12	***Diritti sociali, politiche sociali e famiglia***	RS 3.790.542,97	PR 3.355.631,78	R -434.901,79		EP 9,40
		CP 3.341.611,65	PC 2.208.811,42	I 2.357.221,16	ECP 327.850,59	EC 148.409,74
		CS 7.132.154,62	TP 5.564.443,20	FPV 656.539,90		TR 148.419,14
MISSIONE 13	***Tutela della salute***					
13 - 7 Programma 7	**Ulteriori spese in materia sanitaria**					
Titolo 1	***Spese correnti***	RS 0,00	PR 0,00	R 0,00		EP 0,00
		CP 0,00	PC 0,00	I 0,00	ECP 0,00	EC 0,00
		CS 0,00	TP 0,00	FPV 0,00		TR 0,00
Titolo 2	***Spese in conto capitale***	RS 0,00	PR 0,00	R 0,00		EP 0,00
		CP 0,00	PC 0,00	I 0,00	ECP 0,00	EC 0,00
		CS 0,00	TP 0,00	FPV 0,00		TR 0,00
Titolo 3	***Spese per incremento attività finanziarie***	RS 0,00	PR 0,00	R 0,00		EP 0,00
		CP 0,00	PC 0,00	I 0,00	ECP 0,00	EC 0,00
		CS 0,00	TP 0,00	FPV 0,00		TR 0,00

CONTO DEL BILANCIO - GESTIONE DELLE SPESE ANNO 2023

UTILIZZO DI CONTRIBUTI E TRASFERIMENTI DA PARTE DI ORGANISMI COMUNITARI E INTERNAZIONALI

MISSIONE, PROGRAMMA, TITOLO	DENOMINAZIONE	Residui passivi al 1/1/2023 (RS)	Pagamenti in c/residui (PR)	Riaccertamento residui (R)		Residui passivi da esercizi precedenti (EP=RS-PR+R)
		Previsioni definitive di competenza (CP)	Pagamenti in c/competenza (PC)	Impegni (I)	Economie di competenza (ECP=CP-I-FPV)	Residui passivi da esercizio di competenza (EC=I-PC)
		Previsioni definitive di cassa (CS)	Totale pagamenti (TP=PR+PC)	Fondo pluriennale vincolato (FPV)		Totale residui passivi da riportare (TR=EP+EC)
Titolo 4	***Rimborso Prestiti***	RS 0,00	PR 0,00	R 0,00		EP 0,00
		CP 0,00	PC 0,00	I 0,00	ECP 0,00	EC 0,00
		CS 0,00	TP 0,00	FPV 0,00		TR 0,00
Totale programma 7	***Ulteriori spese in materia sanitaria***	RS 0,00	PR 0,00	R 0,00		EP 0,00
		CP 0,00	PC 0,00	I 0,00	ECP 0,00	EC 0,00
		CS 0,00	TP 0,00	FPV 0,00		TR 0,00
TOTALE MISSIONE 13	***Tutela della salute***	RS 0,00	PR 0,00	R 0,00		EP 0,00
		CP 0,00	PC 0,00	I 0,00	ECP 0,00	EC 0,00
		CS 0,00	TP 0,00	FPV 0,00		TR 0,00
MISSIONE 14	***Sviluppo economico e competitività***					
14 - 1 Programma 1	**Industria, PMI e Artigianato**					
Titolo 1	***Spese correnti***	RS 0,00	PR 0,00	R 0,00		EP 0,00
		CP 0,00	PC 0,00	I 0,00	ECP 0,00	EC 0,00
		CS 0,00	TP 0,00	FPV 0,00		TR 0,00
Titolo 2	***Spese in conto capitale***	RS 0,00	PR 0,00	R 0,00		EP 0,00
		CP 0,00	PC 0,00	I 0,00	ECP 0,00	EC 0,00
		CS 0,00	TP 0,00	FPV 0,00		TR 0,00
Titolo 3	***Spese per incremento attività finanziarie***	RS 0,00	PR 0,00	R 0,00		EP 0,00
		CP 0,00	PC 0,00	I 0,00	ECP 0,00	EC 0,00
		CS 0,00	TP 0,00	FPV 0,00		TR 0,00
Titolo 4	***Rimborso Prestiti***	RS 0,00	PR 0,00	R 0,00		EP 0,00
		CP 0,00	PC 0,00	I 0,00	ECP 0,00	EC 0,00
		CS 0,00	TP 0,00	FPV 0,00		TR 0,00
Totale programma 1	***Industria, PMI e Artigianato***	RS 0,00	PR 0,00	R 0,00		EP 0,00
		CP 0,00	PC 0,00	I 0,00	ECP 0,00	EC 0,00
		CS 0,00	TP 0,00	FPV 0,00		TR 0,00
14 - 2 Programma 2	**Commercio - reti distributive - tutela dei consumatori**					

CONTO DEL BILANCIO - GESTIONE DELLE SPESE ANNO 2023

UTILIZZO DI CONTRIBUTI E TRASFERIMENTI DA PARTE DI ORGANISMI COMUNITARI E INTERNAZIONALI

MISSIONE, PROGRAMMA, TITOLO	DENOMINAZIONE	Residui passivi al 1/1/2023 (RS)	Pagamenti in c/residui (PR)	Riaccertamento residui (R)		Residui passivi da esercizi precedenti (EP=RS-PR+R)
		Previsioni definitive di competenza (CP)	Pagamenti in c/competenza (PC)	Impegni (I)	Economie di competenza (ECP=CP-I-FPV)	Residui passivi da esercizio di competenza (EC=I-PC)
		Previsioni definitive di cassa (CS)	Totale pagamenti (TP=PR+PC)	Fondo pluriennale vincolato (FPV)		Totale residui passivi da riportare (TR=EP+EC)
Titolo 1	***Spese correnti***	RS 0,00	PR 0,00	R 0,00		EP 0,00
		CP 0,00	PC 0,00	I 0,00	ECP 0,00	EC 0,00
		CS 0,00	TP 0,00	FPV 0,00		TR 0,00
Titolo 2	***Spese in conto capitale***	RS 0,00	PR 0,00	R 0,00		EP 0,00
		CP 0,00	PC 0,00	I 0,00	ECP 0,00	EC 0,00
		CS 0,00	TP 0,00	FPV 0,00		TR 0,00
Titolo 3	***Spese per incremento attività finanziarie***	RS 0,00	PR 0,00	R 0,00		EP 0,00
		CP 0,00	PC 0,00	I 0,00	ECP 0,00	EC 0,00
		CS 0,00	TP 0,00	FPV 0,00		TR 0,00
Titolo 4	***Rimborso Prestiti***	RS 0,00	PR 0,00	R 0,00		EP 0,00
		CP 0,00	PC 0,00	I 0,00	ECP 0,00	EC 0,00
		CS 0,00	TP 0,00	FPV 0,00		TR 0,00
Totale programma 2	***Commercio - reti distributive - tutela dei consumatori***	RS 0,00	PR 0,00	R 0,00		EP 0,00
		CP 0,00	PC 0,00	I 0,00	ECP 0,00	EC 0,00
		CS 0,00	TP 0,00	FPV 0,00		TR 0,00
14 - 3 Programma 3	**Ricerca e innovazione**					
Titolo 1	***Spese correnti***	RS 0,00	PR 0,00	R 0,00		EP 0,00
		CP 0,00	PC 0,00	I 0,00	ECP 0,00	EC 0,00
		CS 0,00	TP 0,00	FPV 0,00		TR 0,00
Titolo 2	***Spese in conto capitale***	RS 0,00	PR 0,00	R 0,00		EP 0,00
		CP 0,00	PC 0,00	I 0,00	ECP 0,00	EC 0,00
		CS 0,00	TP 0,00	FPV 0,00		TR 0,00
Titolo 3	***Spese per incremento attività finanziarie***	RS 0,00	PR 0,00	R 0,00		EP 0,00
		CP 0,00	PC 0,00	I 0,00	ECP 0,00	EC 0,00
		CS 0,00	TP 0,00	FPV 0,00		TR 0,00
Titolo 4	***Rimborso Prestiti***	RS 0,00	PR 0,00	R 0,00		EP 0,00
		CP 0,00	PC 0,00	I 0,00	ECP 0,00	EC 0,00
		CS 0,00	TP 0,00	FPV 0,00		TR 0,00

CONTO DEL BILANCIO - GESTIONE DELLE SPESE ANNO 2023

UTILIZZO DI CONTRIBUTI E TRASFERIMENTI DA PARTE DI ORGANISMI COMUNITARI E INTERNAZIONALI

MISSIONE, PROGRAMMA, TITOLO	DENOMINAZIONE	Residui passivi al 1/1/2023 (RS)	Pagamenti in c/residui (PR)	Riaccertamento residui (R)		Residui passivi da esercizi precedenti (EP=RS-PR+R)
		Previsioni definitive di competenza (CP)	Pagamenti in c/competenza (PC)	Impegni (I)	Economie di competenza (ECP=CP-I-FPV)	Residui passivi da esercizio di competenza (EC=I-PC)
		Previsioni definitive di cassa (CS)	Totale pagamenti (TP=PR+PC)	Fondo pluriennale vincolato (FPV)		Totale residui passivi da riportare (TR=EP+EC)
Totale programma 3	***Ricerca e innovazione***	RS 0,00	PR 0,00	R 0,00		EP 0,00
		CP 0,00	PC 0,00	I 0,00	ECP 0,00	EC 0,00
		CS 0,00	TP 0,00	FPV 0,00		TR 0,00
14 - 4 Programma 4	**Reti e altri servizi di pubblica utilità**					
Titolo 1	***Spese correnti***	RS 0,00	PR 0,00	R 0,00		EP 0,00
		CP 0,00	PC 0,00	I 0,00	ECP 0,00	EC 0,00
		CS 0,00	TP 0,00	FPV 0,00		TR 0,00
Titolo 2	***Spese in conto capitale***	RS 0,00	PR 0,00	R 0,00		EP 0,00
		CP 0,00	PC 0,00	I 0,00	ECP 0,00	EC 0,00
		CS 0,00	TP 0,00	FPV 0,00		TR 0,00
Titolo 3	***Spese per incremento attività finanziarie***	RS 0,00	PR 0,00	R 0,00		EP 0,00
		CP 0,00	PC 0,00	I 0,00	ECP 0,00	EC 0,00
		CS 0,00	TP 0,00	FPV 0,00		TR 0,00
Titolo 4	***Rimborso Prestiti***	RS 0,00	PR 0,00	R 0,00		EP 0,00
		CP 0,00	PC 0,00	I 0,00	ECP 0,00	EC 0,00
		CS 0,00	TP 0,00	FPV 0,00		TR 0,00
Totale programma 4	***Reti e altri servizi di pubblica utilità***	RS 0,00	PR 0,00	R 0,00		EP 0,00
		CP 0,00	PC 0,00	I 0,00	ECP 0,00	EC 0,00
		CS 0,00	TP 0,00	FPV 0,00		TR 0,00
TOTALE MISSIONE 14	***Sviluppo economico e competitività***	RS 0,00	PR 0,00	R 0,00		EP 0,00
		CP 0,00	PC 0,00	I 0,00	ECP 0,00	EC 0,00
		CS 0,00	TP 0,00	FPV 0,00		TR 0,00
MISSIONE 15	***Politiche per il lavoro e la formazione professionale***					
15 - 1 Programma 1	**Servizi per lo sviluppo del mercato del lavoro**					
Titolo 1	***Spese correnti***	RS 0,00	PR 0,00	R 0,00		EP 0,00
		CP 0,00	PC 0,00	I 0,00	ECP 0,00	EC 0,00
		CS 0,00	TP 0,00	FPV 0,00		TR 0,00
Titolo 2	***Spese in conto capitale***	RS 0,00	PR 0,00	R 0,00		EP 0,00

CONTO DEL BILANCIO - GESTIONE DELLE SPESE ANNO 2023

UTILIZZO DI CONTRIBUTI E TRASFERIMENTI DA PARTE DI ORGANISMI COMUNITARI E INTERNAZIONALI

MISSIONE, PROGRAMMA, TITOLO	DENOMINAZIONE	Residui passivi al 1/1/2023 (RS)	Pagamenti in c/residui (PR)	Riaccertamento residui (R)		Residui passivi da esercizi precedenti (EP=RS-PR+R)
		Previsioni definitive di competenza (CP)	Pagamenti in c/competenza (PC)	Impegni (I)	Economie di competenza (ECP=CP-I-FPV)	Residui passivi da esercizio di competenza (EC=I-PC)
		Previsioni definitive di cassa (CS)	Totale pagamenti (TP=PR+PC)	Fondo pluriennale vincolato (FPV)		Totale residui passivi da riportare (TR=EP+EC)
		CP 0,00	PC 0,00	I 0,00	ECP 0,00	EC 0,00
		CS 0,00	TP 0,00	FPV 0,00		TR 0,00
Titolo 3	***Spese per incremento attività finanziarie***	RS 0,00	PR 0,00	R 0,00		EP 0,00
		CP 0,00	PC 0,00	I 0,00	ECP 0,00	EC 0,00
		CS 0,00	TP 0,00	FPV 0,00		TR 0,00
Titolo 4	***Rimborso Prestiti***	RS 0,00	PR 0,00	R 0,00		EP 0,00
		CP 0,00	PC 0,00	I 0,00	ECP 0,00	EC 0,00
		CS 0,00	TP 0,00	FPV 0,00		TR 0,00
Totale programma 1	***Servizi per lo sviluppo del mercato del lavoro***	RS 0,00	PR 0,00	R 0,00		EP 0,00
		CP 0,00	PC 0,00	I 0,00	ECP 0,00	EC 0,00
		CS 0,00	TP 0,00	FPV 0,00		TR 0,00
15 - 2 Programma 2	**Formazione professionale**					
Titolo 1	***Spese correnti***	RS 0,00	PR 0,00	R 0,00		EP 0,00
		CP 0,00	PC 0,00	I 0,00	ECP 0,00	EC 0,00
		CS 0,00	TP 0,00	FPV 0,00		TR 0,00
Titolo 2	***Spese in conto capitale***	RS 0,00	PR 0,00	R 0,00		EP 0,00
		CP 0,00	PC 0,00	I 0,00	ECP 0,00	EC 0,00
		CS 0,00	TP 0,00	FPV 0,00		TR 0,00
Titolo 3	***Spese per incremento attività finanziarie***	RS 0,00	PR 0,00	R 0,00		EP 0,00
		CP 0,00	PC 0,00	I 0,00	ECP 0,00	EC 0,00
		CS 0,00	TP 0,00	FPV 0,00		TR 0,00
Titolo 4	***Rimborso Prestiti***	RS 0,00	PR 0,00	R 0,00		EP 0,00
		CP 0,00	PC 0,00	I 0,00	ECP 0,00	EC 0,00
		CS 0,00	TP 0,00	FPV 0,00		TR 0,00
Totale programma 2	***Formazione professionale***	RS 0,00	PR 0,00	R 0,00		EP 0,00
		CP 0,00	PC 0,00	I 0,00	ECP 0,00	EC 0,00
		CS 0,00	TP 0,00	FPV 0,00		TR 0,00
15 - 3 Programma 3	**Sostegno all'occupazione**					

CONTO DEL BILANCIO - GESTIONE DELLE SPESE ANNO 2023

UTILIZZO DI CONTRIBUTI E TRASFERIMENTI DA PARTE DI ORGANISMI COMUNITARI E INTERNAZIONALI

MISSIONE, PROGRAMMA, TITOLO	DENOMINAZIONE	Residui passivi al 1/1/2023 (RS)	Pagamenti in c/residui (PR)	Riaccertamento residui (R)		Residui passivi da esercizi precedenti (EP=RS-PR+R)
		Previsioni definitive di competenza (CP)	Pagamenti in c/competenza (PC)	Impegni (I)	Economie di competenza (ECP=CP-I-FPV)	Residui passivi da esercizio di competenza (EC=I-PC)
		Previsioni definitive di cassa (CS)	Totale pagamenti (TP=PR+PC)	Fondo pluriennale vincolato (FPV)		Totale residui passivi da riportare (TR=EP+EC)
Titolo 1	***Spese correnti***	RS 0,00	PR 0,00	R 0,00		EP 0,00
		CP 0,00	PC 0,00	I 0,00	ECP 0,00	EC 0,00
		CS 0,00	TP 0,00	FPV 0,00		TR 0,00
Titolo 2	***Spese in conto capitale***	RS 0,00	PR 0,00	R 0,00		EP 0,00
		CP 0,00	PC 0,00	I 0,00	ECP 0,00	EC 0,00
		CS 0,00	TP 0,00	FPV 0,00		TR 0,00
Titolo 3	***Spese per incremento attività finanziarie***	RS 0,00	PR 0,00	R 0,00		EP 0,00
		CP 0,00	PC 0,00	I 0,00	ECP 0,00	EC 0,00
		CS 0,00	TP 0,00	FPV 0,00		TR 0,00
Titolo 4	***Rimborso Prestiti***	RS 0,00	PR 0,00	R 0,00		EP 0,00
		CP 0,00	PC 0,00	I 0,00	ECP 0,00	EC 0,00
		CS 0,00	TP 0,00	FPV 0,00		TR 0,00
Totale programma 3	***Sostegno all'occupazione***	RS 0,00	PR 0,00	R 0,00		EP 0,00
		CP 0,00	PC 0,00	I 0,00	ECP 0,00	EC 0,00
		CS 0,00	TP 0,00	FPV 0,00		TR 0,00
TOTALE MISSIONE 15	***Politiche per il lavoro e la formazione professionale***	RS 0,00	PR 0,00	R 0,00		EP 0,00
		CP 0,00	PC 0,00	I 0,00	ECP 0,00	EC 0,00
		CS 0,00	TP 0,00	FPV 0,00		TR 0,00
MISSIONE 16	***Agricoltura, politiche agroalimentari e pesca***					
16 - 1 Programma 1	**Sviluppo del settore agricolo e del sistema agroalimentare**					
Titolo 1	***Spese correnti***	RS 0,00	PR 0,00	R 0,00		EP 0,00
		CP 0,00	PC 0,00	I 0,00	ECP 0,00	EC 0,00
		CS 0,00	TP 0,00	FPV 0,00		TR 0,00
Titolo 2	***Spese in conto capitale***	RS 0,00	PR 0,00	R 0,00		EP 0,00
		CP 0,00	PC 0,00	I 0,00	ECP 0,00	EC 0,00
		CS 0,00	TP 0,00	FPV 0,00		TR 0,00
Titolo 3	***Spese per incremento attività finanziarie***	RS 0,00	PR 0,00	R 0,00		EP 0,00
		CP 0,00	PC 0,00	I 0,00	ECP 0,00	EC 0,00

CONTO DEL BILANCIO - GESTIONE DELLE SPESE ANNO 2023

UTILIZZO DI CONTRIBUTI E TRASFERIMENTI DA PARTE DI ORGANISMI COMUNITARI E INTERNAZIONALI

MISSIONE, PROGRAMMA, TITOLO	DENOMINAZIONE	Residui passivi al 1/1/2023 (RS)	Pagamenti in c/residui (PR)	Riaccertamento residui (R)		Residui passivi da esercizi precedenti (EP=RS-PR+R)
		Previsioni definitive di competenza (CP)	Pagamenti in c/competenza (PC)	Impegni (I)	Economie di competenza (ECP=CP-I-FPV)	Residui passivi da esercizio di competenza (EC=I-PC)
		Previsioni definitive di cassa (CS)	Totale pagamenti (TP=PR+PC)	Fondo pluriennale vincolato (FPV)		Totale residui passivi da riportare (TR=EP+EC)
		CS 0,00	TP 0,00	FPV 0,00		TR 0,00
Titolo 4	***Rimborso Prestiti***	RS 0,00 CP 0,00 CS 0,00	PR 0,00 PC 0,00 TP 0,00	R 0,00 I 0,00 FPV 0,00	ECP 0,00	EP 0,00 EC 0,00 TR 0,00
Totale programma 1	***Sviluppo del settore agricolo e del sistema agroalimentare***	RS 0,00 CP 0,00 CS 0,00	PR 0,00 PC 0,00 TP 0,00	R 0,00 I 0,00 FPV 0,00	ECP 0,00	EP 0,00 EC 0,00 TR 0,00
16 - 2	**Programma 2 Caccia e pesca**					
Titolo 1	***Spese correnti***	RS 0,00 CP 0,00 CS 0,00	PR 0,00 PC 0,00 TP 0,00	R 0,00 I 0,00 FPV 0,00	ECP 0,00	EP 0,00 EC 0,00 TR 0,00
Titolo 2	***Spese in conto capitale***	RS 0,00 CP 0,00 CS 0,00	PR 0,00 PC 0,00 TP 0,00	R 0,00 I 0,00 FPV 0,00	ECP 0,00	EP 0,00 EC 0,00 TR 0,00
Titolo 3	***Spese per incremento attività finanziarie***	RS 0,00 CP 0,00 CS 0,00	PR 0,00 PC 0,00 TP 0,00	R 0,00 I 0,00 FPV 0,00	ECP 0,00	EP 0,00 EC 0,00 TR 0,00
Titolo 4	***Rimborso Prestiti***	RS 0,00 CP 0,00 CS 0,00	PR 0,00 PC 0,00 TP 0,00	R 0,00 I 0,00 FPV 0,00	ECP 0,00	EP 0,00 EC 0,00 TR 0,00
Totale programma 2	***Caccia e pesca***	RS 0,00 CP 0,00 CS 0,00	PR 0,00 PC 0,00 TP 0,00	R 0,00 I 0,00 FPV 0,00	ECP 0,00	EP 0,00 EC 0,00 TR 0,00
TOTALE MISSIONE 16	***Agricoltura, politiche agroalimentari e pesca***	RS 0,00 CP 0,00 CS 0,00	PR 0,00 PC 0,00 TP 0,00	R 0,00 I 0,00 FPV 0,00	ECP 0,00	EP 0,00 EC 0,00 TR 0,00
MISSIONE 17	***Energia e diversificazione delle fonti energetiche***					
17 - 1	**Programma 1 Fonti energetiche**					

CONTO DEL BILANCIO - GESTIONE DELLE SPESE ANNO 2023

UTILIZZO DI CONTRIBUTI E TRASFERIMENTI DA PARTE DI ORGANISMI COMUNITARI E INTERNAZIONALI

MISSIONE, PROGRAMMA, TITOLO	DENOMINAZIONE	Residui passivi al 1/1/2023 (RS)	Pagamenti in c/residui (PR)	Riaccertamento residui (R)		Residui passivi da esercizi precedenti (EP=RS-PR+R)
		Previsioni definitive di competenza (CP)	Pagamenti in c/competenza (PC)	Impegni (I)	Economie di competenza (ECP=CP-I-FPV)	Residui passivi da esercizio di competenza (EC=I-PC)
		Previsioni definitive di cassa (CS)	Totale pagamenti (TP=PR+PC)	Fondo pluriennale vincolato (FPV)		Totale residui passivi da riportare (TR=EP+EC)
Titolo 1	***Spese correnti***	RS 0,00	PR 0,00	R 0,00		EP 0,00
		CP 0,00	PC 0,00	I 0,00	ECP 0,00	EC 0,00
		CS 0,00	TP 0,00	FPV 0,00		TR 0,00
Titolo 2	***Spese in conto capitale***	RS 0,00	PR 0,00	R 0,00		EP 0,00
		CP 0,00	PC 0,00	I 0,00	ECP 0,00	EC 0,00
		CS 0,00	TP 0,00	FPV 0,00		TR 0,00
Titolo 3	***Spese per incremento attività finanziarie***	RS 0,00	PR 0,00	R 0,00		EP 0,00
		CP 0,00	PC 0,00	I 0,00	ECP 0,00	EC 0,00
		CS 0,00	TP 0,00	FPV 0,00		TR 0,00
Titolo 4	***Rimborso Prestiti***	RS 0,00	PR 0,00	R 0,00		EP 0,00
		CP 0,00	PC 0,00	I 0,00	ECP 0,00	EC 0,00
		CS 0,00	TP 0,00	FPV 0,00		TR 0,00
Totale programma 1	***Fonti energetiche***	RS 0,00	PR 0,00	R 0,00		EP 0,00
		CP 0,00	PC 0,00	I 0,00	ECP 0,00	EC 0,00
		CS 0,00	TP 0,00	FPV 0,00		TR 0,00
TOTALE MISSIONE 17	***Energia e diversificazione delle fonti energetiche***	RS 0,00	PR 0,00	R 0,00		EP 0,00
		CP 0,00	PC 0,00	I 0,00	ECP 0,00	EC 0,00
		CS 0,00	TP 0,00	FPV 0,00		TR 0,00
MISSIONE 18	***Relazioni con le altre autonomie territoriali e locali***					
18 - 1 Programma 1	**Relazioni finanziarie con le altre autonomie territoriali**					
Titolo 1	***Spese correnti***	RS 0,00	PR 0,00	R 0,00		EP 0,00
		CP 0,00	PC 0,00	I 0,00	ECP 0,00	EC 0,00
		CS 0,00	TP 0,00	FPV 0,00		TR 0,00
Titolo 2	***Spese in conto capitale***	RS 0,00	PR 0,00	R 0,00		EP 0,00
		CP 0,00	PC 0,00	I 0,00	ECP 0,00	EC 0,00
		CS 0,00	TP 0,00	FPV 0,00		TR 0,00
Titolo 3	***Spese per incremento attività finanziarie***	RS 0,00	PR 0,00	R 0,00		EP 0,00
		CP 0,00	PC 0,00	I 0,00	ECP 0,00	EC 0,00

CONTO DEL BILANCIO - GESTIONE DELLE SPESE ANNO 2023

UTILIZZO DI CONTRIBUTI E TRASFERIMENTI DA PARTE DI ORGANISMI COMUNITARI E INTERNAZIONALI

MISSIONE, PROGRAMMA, TITOLO	DENOMINAZIONE	Residui passivi al 1/1/2023 (RS)	Pagamenti in c/residui (PR)	Riaccertamento residui (R)		Residui passivi da esercizi precedenti (EP=RS-PR+R)
		Previsioni definitive di competenza (CP)	Pagamenti in c/competenza (PC)	Impegni (I)	Economie di competenza (ECP=CP-I-FPV)	Residui passivi da esercizio di competenza (EC=I-PC)
		Previsioni definitive di cassa (CS)	Totale pagamenti (TP=PR+PC)	Fondo pluriennale vincolato (FPV)		Totale residui passivi da riportare (TR=EP+EC)
		CS 0,00	TP 0,00	FPV 0,00		TR 0,00
Titolo 4	***Rimborso Prestiti***	RS 0,00	PR 0,00	R 0,00		EP 0,00
		CP 0,00	PC 0,00	I 0,00	ECP 0,00	EC 0,00
		CS 0,00	TP 0,00	FPV 0,00		TR 0,00
Totale programma 1	***Relazioni finanziarie con le altre autonomie territoriali***	RS 0,00	PR 0,00	R 0,00		EP 0,00
		CP 0,00	PC 0,00	I 0,00	ECP 0,00	EC 0,00
		CS 0,00	TP 0,00	FPV 0,00		TR 0,00
TOTALE MISSIONE 18	***Relazioni con le altre autonomie territoriali e locali***	RS 0,00	PR 0,00	R 0,00		EP 0,00
		CP 0,00	PC 0,00	I 0,00	ECP 0,00	EC 0,00
		CS 0,00	TP 0,00	FPV 0,00		TR 0,00
MISSIONE 19	***Relazioni internazionali***					
19 - 1 Programma 1	**Relazioni internazionali e Cooperazione allo sviluppo**					
Titolo 1	***Spese correnti***	RS 0,00	PR 0,00	R 0,00		EP 0,00
		CP 0,00	PC 0,00	I 0,00	ECP 0,00	EC 0,00
		CS 0,00	TP 0,00	FPV 0,00		TR 0,00
Titolo 2	***Spese in conto capitale***	RS 0,00	PR 0,00	R 0,00		EP 0,00
		CP 0,00	PC 0,00	I 0,00	ECP 0,00	EC 0,00
		CS 0,00	TP 0,00	FPV 0,00		TR 0,00
Titolo 3	***Spese per incremento attività finanziarie***	RS 0,00	PR 0,00	R 0,00		EP 0,00
		CP 0,00	PC 0,00	I 0,00	ECP 0,00	EC 0,00
		CS 0,00	TP 0,00	FPV 0,00		TR 0,00
Titolo 4	***Rimborso Prestiti***	RS 0,00	PR 0,00	R 0,00		EP 0,00
		CP 0,00	PC 0,00	I 0,00	ECP 0,00	EC 0,00
		CS 0,00	TP 0,00	FPV 0,00		TR 0,00
Totale programma 1	***Relazioni internazionali e Cooperazione allo sviluppo***	RS 0,00	PR 0,00	R 0,00		EP 0,00
		CP 0,00	PC 0,00	I 0,00	ECP 0,00	EC 0,00
		CS 0,00	TP 0,00	FPV 0,00		TR 0,00

CONTO DEL BILANCIO - GESTIONE DELLE SPESE ANNO 2023

UTILIZZO DI CONTRIBUTI E TRASFERIMENTI DA PARTE DI ORGANISMI COMUNITARI E INTERNAZIONALI

MISSIONE, PROGRAMMA, TITOLO	DENOMINAZIONE	Residui passivi al 1/1/2023 (RS)		Pagamenti in c/residui (PR)		Riaccertamento residui (R)			Residui passivi da esercizi precedenti (EP=RS-PR+R)	
		Previsioni definitive di competenza (CP)		Pagamenti in c/competenza (PC)		Impegni (I)		Economie di competenza (ECP=CP-I-FPV)	Residui passivi da esercizio di competenza (EC=I-PC)	
		Previsioni definitive di cassa (CS)		Totale pagamenti (TP=PR+PC)		Fondo pluriennale vincolato (FPV)			Totale residui passivi da riportare (TR=EP+EC)	
TOTALE MISSIONE 19	***Relazioni internazionali***	RS	0,00	PR	0,00	R	0,00		EP	0,00
		CP	0,00	PC	0,00	I	0,00	ECP 0,00	EC	0,00
		CS	0,00	TP	0,00	FPV	0,00		TR	0,00
MISSIONE 20	***Fondi e accantonamenti***									
20 - 1	**Programma 1 Fondo di riserva**									
Titolo 1	***Spese correnti***	RS	0,00	PR	0,00	R	0,00		EP	0,00
		CP	0,00	PC	0,00	I	0,00	ECP 0,00	EC	0,00
		CS	0,00	TP	0,00	FPV	0,00		TR	0,00
Titolo 2	***Spese in conto capitale***	RS	0,00	PR	0,00	R	0,00		EP	0,00
		CP	0,00	PC	0,00	I	0,00	ECP 0,00	EC	0,00
		CS	0,00	TP	0,00	FPV	0,00		TR	0,00
Totale programma 1	***Fondo di riserva***	RS	0,00	PR	0,00	R	0,00		EP	0,00
		CP	0,00	PC	0,00	I	0,00	ECP 0,00	EC	0,00
		CS	0,00	TP	0,00	FPV	0,00		TR	0,00
20 - 2	**Programma 2 Fondo crediti di dubbia esigibilità**									
Titolo 1	***Spese correnti***	RS	0,00	PR	0,00	R	0,00		EP	0,00
		CP	0,00	PC	0,00	I	0,00	ECP 0,00	EC	0,00
		CS	0,00	TP	0,00	FPV	0,00		TR	0,00
Titolo 2	***Spese in conto capitale***	RS	0,00	PR	0,00	R	0,00		EP	0,00
		CP	0,00	PC	0,00	I	0,00	ECP 0,00	EC	0,00
		CS	0,00	TP	0,00	FPV	0,00		TR	0,00
Totale programma 2	***Fondo crediti di dubbia esigibilità***	RS	0,00	PR	0,00	R	0,00		EP	0,00
		CP	0,00	PC	0,00	I	0,00	ECP 0,00	EC	0,00
		CS	0,00	TP	0,00	FPV	0,00		TR	0,00
20 - 3	**Programma 3 Altri fondi**									
Titolo 1	***Spese correnti***	RS	0,00	PR	0,00	R	0,00		EP	0,00
		CP	0,00	PC	0,00	I	0,00	ECP 0,00	EC	0,00
		CS	0,00	TP	0,00	FPV	0,00		TR	0,00

CONTO DEL BILANCIO - GESTIONE DELLE SPESE ANNO 2023

UTILIZZO DI CONTRIBUTI E TRASFERIMENTI DA PARTE DI ORGANISMI COMUNITARI E INTERNAZIONALI

MISSIONE, PROGRAMMA, TITOLO	DENOMINAZIONE	Residui passivi al 1/1/2023 (RS)	Pagamenti in c/residui (PR)	Riaccertamento residui (R)		Residui passivi da esercizi precedenti (EP=RS-PR+R)
		Previsioni definitive di competenza (CP)	Pagamenti in c/competenza (PC)	Impegni (I)	Economie di competenza (ECP=CP-I-FPV)	Residui passivi da esercizio di competenza (EC=I-PC)
		Previsioni definitive di cassa (CS)	Totale pagamenti (TP=PR+PC)	Fondo pluriennale vincolato (FPV)		Totale residui passivi da riportare (TR=EP+EC)
Titolo 2	***Spese in conto capitale***	RS 0,00	PR 0,00	R 0,00		EP 0,00
		CP 0,00	PC 0,00	I 0,00	ECP 0,00	EC 0,00
		CS 0,00	TP 0,00	FPV 0,00		TR 0,00
Titolo 4	***Rimborso Prestiti***	RS 0,00	PR 0,00	R 0,00		EP 0,00
		CP 0,00	PC 0,00	I 0,00	ECP 0,00	EC 0,00
		CS 0,00	TP 0,00	FPV 0,00		TR 0,00
Totale programma 3	***Altri fondi***	RS 0,00	PR 0,00	R 0,00		EP 0,00
		CP 0,00	PC 0,00	I 0,00	ECP 0,00	EC 0,00
		CS 0,00	TP 0,00	FPV 0,00		TR 0,00
TOTALE MISSIONE 20	***Fondi e accantonamenti***	RS 0,00	PR 0,00	R 0,00		EP 0,00
		CP 0,00	PC 0,00	I 0,00	ECP 0,00	EC 0,00
		CS 0,00	TP 0,00	FPV 0,00		TR 0,00
MISSIONE 50	***Debito pubblico***					
50 - 1 Programma 1	**Quota interessi ammortamento mutui e prestiti obbligazionari**					
Titolo 1	***Spese correnti***	RS 0,00	PR 0,00	R 0,00		EP 0,00
		CP 0,00	PC 0,00	I 0,00	ECP 0,00	EC 0,00
		CS 0,00	TP 0,00	FPV 0,00		TR 0,00
Totale programma 1	***Quota interessi ammortamento mutui e prestiti obbligazionari***	RS 0,00	PR 0,00	R 0,00		EP 0,00
		CP 0,00	PC 0,00	I 0,00	ECP 0,00	EC 0,00
		CS 0,00	TP 0,00	FPV 0,00		TR 0,00
50 - 2 Programma 2	**Quota capitale ammortamento mutui e prestiti obbligazionari**					
Titolo 4	***Rimborso Prestiti***	RS 0,00	PR 0,00	R 0,00		EP 0,00
		CP 0,00	PC 0,00	I 0,00	ECP 0,00	EC 0,00
		CS 0,00	TP 0,00	FPV 0,00		TR 0,00
Totale programma 2	***Quota capitale ammortamento mutui e prestiti obbligazionari***	RS 0,00	PR 0,00	R 0,00		EP 0,00
		CP 0,00	PC 0,00	I 0,00	ECP 0,00	EC 0,00
		CS 0,00	TP 0,00	FPV 0,00		TR 0,00
TOTALE MISSIONE 50	***Debito pubblico***	RS 0,00	PR 0,00	R 0,00		EP 0,00
		CP 0,00	PC 0,00	I 0,00	ECP 0,00	EC 0,00

CONTO DEL BILANCIO - GESTIONE DELLE SPESE ANNO 2023

UTILIZZO DI CONTRIBUTI E TRASFERIMENTI DA PARTE DI ORGANISMI COMUNITARI E INTERNAZIONALI

MISSIONE, PROGRAMMA, TITOLO	DENOMINAZIONE	Residui passivi al 1/1/2023 (RS)	Pagamenti in c/residui (PR)	Riaccertamento residui (R)		Residui passivi da esercizi precedenti (EP=RS-PR+R)
		Previsioni definitive di competenza (CP)	Pagamenti in c/competenza (PC)	Impegni (I)	Economie di competenza (ECP=CP-I-FPV)	Residui passivi da esercizio di competenza (EC=I-PC)
		Previsioni definitive di cassa (CS)	Totale pagamenti (TP=PR+PC)	Fondo pluriennale vincolato (FPV)		Totale residui passivi da riportare (TR=EP+EC)
		CS 0,00	TP 0,00	FPV 0,00		TR 0,00
MISSIONE 60	***Anticipazioni finanziarie***					
60 - 1 Programma 1	**Restituzione anticipazione di tesoreria**					
Titolo 1	***Spese correnti***	RS 0,00	PR 0,00	R 0,00		EP 0,00
		CP 0,00	PC 0,00	I 0,00	ECP 0,00	EC 0,00
		CS 0,00	TP 0,00	FPV 0,00		TR 0,00
Titolo 5	***Chiusura Anticipazioni ricevute da istituto tesoriere/cassiere***	RS 0,00	PR 0,00	R 0,00		EP 0,00
		CP 0,00	PC 0,00	I 0,00	ECP 0,00	EC 0,00
		CS 0,00	TP 0,00	FPV 0,00		TR 0,00
Totale programma 1	***Restituzione anticipazione di tesoreria***	RS 0,00	PR 0,00	R 0,00		EP 0,00
		CP 0,00	PC 0,00	I 0,00	ECP 0,00	EC 0,00
		CS 0,00	TP 0,00	FPV 0,00		TR 0,00
TOTALE MISSIONE 60	***Anticipazioni finanziarie***	RS 0,00	PR 0,00	R 0,00		EP 0,00
		CP 0,00	PC 0,00	I 0,00	ECP 0,00	EC 0,00
		CS 0,00	TP 0,00	FPV 0,00		TR 0,00
MISSIONE 99	***Servizi per conto terzi***					
99 - 1 Programma 1	**Servizi per conto terzi e Partite di giro**					
Titolo 7	***Uscite per conto terzi e partite di giro***	RS 0,00	PR 0,00	R 0,00		EP 0,00
		CP 0,00	PC 0,00	I 0,00	ECP 0,00	EC 0,00
		CS 0,00	TP 0,00	FPV 0,00		TR 0,00
Totale programma 1	***Servizi per conto terzi e Partite di giro***	RS 0,00	PR 0,00	R 0,00		EP 0,00
		CP 0,00	PC 0,00	I 0,00	ECP 0,00	EC 0,00
		CS 0,00	TP 0,00	FPV 0,00		TR 0,00
TOTALE MISSIONE 99	***Servizi per conto terzi***	RS 0,00	PR 0,00	R 0,00		EP 0,00
		CP 0,00	PC 0,00	I 0,00	ECP 0,00	EC 0,00
		CS 0,00	TP 0,00	FPV 0,00		TR 0,00
	TOTALE DELLE MISSIONI	RS 10.539.993,11	PR 7.887.869,55	R -2.599.901,10		EP 52.222,46
		CP 12.255.156,43	PC 10.498.383,59	I 10.648.051,30	ECP 909.994,67	EC 149.667,71
		CS 31.264.067,65	TP 18.386.253,14	FPV 697.110,46		TR 201.890,17

CONTO DEL BILANCIO - GESTIONE DELLE SPESE ANNO 2023

UTILIZZO DI CONTRIBUTI E TRASFERIMENTI DA PARTE DI ORGANISMI COMUNITARI E INTERNAZIONALI

MISSIONE, PROGRAMMA, TITOLO	DENOMINAZIONE	Residui passivi al 1/1/2023 (RS)	Pagamenti in c/residui (PR)	Riaccertamento residui (R)		Residui passivi da esercizi precedenti (EP=RS-PR+R)
		Previsioni definitive di competenza (CP)	Pagamenti in c/competenza (PC)	Impegni (I)	Economie di competenza (ECP=CP-I-FPV)	Residui passivi da esercizio di competenza (EC=I-PC)
		Previsioni definitive di cassa (CS)	Totale pagamenti (TP=PR+PC)	Fondo pluriennale vincolato (FPV)		Totale residui passivi da riportare (TR=EP+EC)

* Indicare solo le missioni e i programmi finanziati da contributi e trasferimenti da Organismi comunitari e internazionali.

1) Indicare l'ammontare complessivo derivante dal riaccertamento dei residui (l'importo dei debiti definitivamente cancellati dalle scritture). Non riguarda il riaccertamento di impegni di competenza dell'esercizio cui si riferisce il rendiconto. In sede di riaccertamento dei residui non può essere effettuata una rettifica in aumento dei residui passivi se non nei casi espressamente consentiti (Principio contabile applicato della contabilità finanziaria 9.1 di cui all'Allegato n. 4-2). Le rettifiche in aumento sono indicate con il segno "+", le rettifiche in riduzione sono indicate con il segno "-".
2) Indicare gli impegni imputati contabilmente all'esercizio cui il rendiconto si riferisce al netto dei debiti che, in occasione del riaccertamento ordinario dei residui effettuato ai sensi dell'articolo 3, comma 4, risultassero non esigibili e reimputati agli esercizi in cui le obbligazioni risultano esigibili.
3) Indicare l'importo corrispondente agli impegni imputati agli esercizi successivi finanziati con il fondo pluriennale vincolato



All.k)

Servizio Programmazione e Rendicontazione

RENDICONTO GESTIONE 2023

FUNZIONI DELEGATE DELLA REGIONE

CONTO DEL BILANCIO - GESTIONE DELLE SPESE ANNO 2023

FUNZIONI DELEGATE DALLE REGIONI

MISSIONE, PROGRAMMA, TITOLO	DENOMINAZIONE	Residui passivi al 1/1/2023 (RS)	Pagamenti in c/residui (PR)	Riaccertamento residui (R)		Residui passivi da esercizi precedenti (EP=RS-PR+R)
		Previsioni definitive di competenza (CP)	Pagamenti in c/competenza (PC)	Impegni (I)	Economie di competenza (ECP=CP-I-FPV)	Residui passivi da esercizio di competenza (EC=I-PC)
		Previsioni definitive di cassa (CS)	Totale pagamenti (TP=PR+PC)	Fondo pluriennale vincolato (FPV)		Totale residui passivi da riportare (TR=EP+EC)
MISSIONE 1	***Servizi istituzionali, generali e di gestione***					
1 - 1 Programma 1	**Organi istituzionali**					
Titolo 1	***Spese correnti***	RS 0,00 PR 0,00 R 0,00				EP 0,00
		CP 0,00 PC 0,00 I 0,00			ECP 0,00	EC 0,00
		CS 0,00 TP 0,00 FPV 0,00				TR 0,00
Titolo 2	***Spese in conto capitale***	RS 0,00 PR 0,00 R 0,00				EP 0,00
		CP 0,00 PC 0,00 I 0,00			ECP 0,00	EC 0,00
		CS 0,00 TP 0,00 FPV 0,00				TR 0,00
Titolo 3	***Spese per incremento attività finanziarie***	RS 0,00 PR 0,00 R 0,00				EP 0,00
		CP 0,00 PC 0,00 I 0,00			ECP 0,00	EC 0,00
		CS 0,00 TP 0,00 FPV 0,00				TR 0,00
Titolo 4	***Rimborso Prestiti***	RS 0,00 PR 0,00 R 0,00				EP 0,00
		CP 0,00 PC 0,00 I 0,00			ECP 0,00	EC 0,00
		CS 0,00 TP 0,00 FPV 0,00				TR 0,00
Totale programma 1	***Organi istituzionali***	RS 0,00 PR 0,00 R 0,00				EP 0,00
		CP 0,00 PC 0,00 I 0,00			ECP 0,00	EC 0,00
		CS 0,00 TP 0,00 FPV 0,00				TR 0,00
1 - 2 Programma 2	**Segreteria generale**					
Titolo 1	***Spese correnti***	RS 0,00 PR 0,00 R 0,00				EP 0,00
		CP 0,00 PC 0,00 I 0,00			ECP 0,00	EC 0,00
		CS 0,00 TP 0,00 FPV 0,00				TR 0,00
Titolo 2	***Spese in conto capitale***	RS 0,00 PR 0,00 R 0,00				EP 0,00
		CP 0,00 PC 0,00 I 0,00			ECP 0,00	EC 0,00
		CS 0,00 TP 0,00 FPV 0,00				TR 0,00
Titolo 3	***Spese per incremento attività finanziarie***	RS 0,00 PR 0,00 R 0,00				EP 0,00
		CP 0,00 PC 0,00 I 0,00			ECP 0,00	EC 0,00
		CS 0,00 TP 0,00 FPV 0,00				TR 0,00
Titolo 4	***Rimborso Prestiti***	RS 0,00 PR 0,00 R 0,00				EP 0,00

CONTO DEL BILANCIO - GESTIONE DELLE SPESE ANNO 2023

FUNZIONI DELEGATE DALLE REGIONI

MISSIONE, PROGRAMMA, TITOLO	DENOMINAZIONE	Residui passivi al 1/1/2023 (RS)	Pagamenti in c/residui (PR)	Riaccertamento residui (R)		Residui passivi da esercizi precedenti (EP=RS-PR+R)
		Previsioni definitive di competenza (CP)	Pagamenti in c/competenza (PC)	Impegni (I)	Economie di competenza (ECP=CP-I-FPV)	Residui passivi da esercizio di competenza (EC=I-PC)
		Previsioni definitive di cassa (CS)	Totale pagamenti (TP=PR+PC)	Fondo pluriennale vincolato (FPV)		Totale residui passivi da riportare (TR=EP+EC)
		CP 0,00	PC 0,00	I 0,00	ECP 0,00	EC 0,00
		CS 0,00	TP 0,00	FPV 0,00		TR 0,00
Totale programma 2	***Segreteria generale***	RS 0,00	PR 0,00	R 0,00		EP 0,00
		CP 0,00	PC 0,00	I 0,00	ECP 0,00	EC 0,00
		CS 0,00	TP 0,00	FPV 0,00		TR 0,00
1 - 3 Programma 3	**Gestione economica, finanziaria, programmazione, provveditorato**					
Titolo 1	***Spese correnti***	RS 0,00	PR 0,00	R 0,00		EP 0,00
		CP 0,00	PC 0,00	I 0,00	ECP 0,00	EC 0,00
		CS 0,00	TP 0,00	FPV 0,00		TR 0,00
Titolo 2	***Spese in conto capitale***	RS 0,00	PR 0,00	R 0,00		EP 0,00
		CP 0,00	PC 0,00	I 0,00	ECP 0,00	EC 0,00
		CS 0,00	TP 0,00	FPV 0,00		TR 0,00
Titolo 3	***Spese per incremento attività finanziarie***	RS 0,00	PR 0,00	R 0,00		EP 0,00
		CP 0,00	PC 0,00	I 0,00	ECP 0,00	EC 0,00
		CS 0,00	TP 0,00	FPV 0,00		TR 0,00
Titolo 4	***Rimborso Prestiti***	RS 0,00	PR 0,00	R 0,00		EP 0,00
		CP 0,00	PC 0,00	I 0,00	ECP 0,00	EC 0,00
		CS 0,00	TP 0,00	FPV 0,00		TR 0,00
Totale programma 3	***Gestione economica, finanziaria, programmazione, provveditorato***	RS 0,00	PR 0,00	R 0,00		EP 0,00
		CP 0,00	PC 0,00	I 0,00	ECP 0,00	EC 0,00
		CS 0,00	TP 0,00	FPV 0,00		TR 0,00
1 - 4 Programma 4	**Gestione delle entrate tributarie e servizi fiscali**					
Titolo 1	***Spese correnti***	RS 0,00	PR 0,00	R 0,00		EP 0,00
		CP 0,00	PC 0,00	I 0,00	ECP 0,00	EC 0,00
		CS 0,00	TP 0,00	FPV 0,00		TR 0,00
Titolo 2	***Spese in conto capitale***	RS 0,00	PR 0,00	R 0,00		EP 0,00
		CP 0,00	PC 0,00	I 0,00	ECP 0,00	EC 0,00
		CS 0,00	TP 0,00	FPV 0,00		TR 0,00

CONTO DEL BILANCIO - GESTIONE DELLE SPESE ANNO 2023

FUNZIONI DELEGATE DALLE REGIONI

MISSIONE, PROGRAMMA, TITOLO	DENOMINAZIONE	Residui passivi al 1/1/2023 (RS)	Pagamenti in c/residui (PR)	Riaccertamento residui (R)		Residui passivi da esercizi precedenti (EP=RS-PR+R)
		Previsioni definitive di competenza (CP)	Pagamenti in c/competenza (PC)	Impegni (I)	Economie di competenza (ECP=CP-I-FPV)	Residui passivi da esercizio di competenza (EC=I-PC)
		Previsioni definitive di cassa (CS)	Totale pagamenti (TP=PR+PC)	Fondo pluriennale vincolato (FPV)		Totale residui passivi da riportare (TR=EP+EC)
Titolo 3	***Spese per incremento attività finanziarie***	RS 0,00	PR 0,00	R 0,00		EP 0,00
		CP 0,00	PC 0,00	I 0,00	ECP 0,00	EC 0,00
		CS 0,00	TP 0,00	FPV 0,00		TR 0,00
Titolo 4	***Rimborso Prestiti***	RS 0,00	PR 0,00	R 0,00		EP 0,00
		CP 0,00	PC 0,00	I 0,00	ECP 0,00	EC 0,00
		CS 0,00	TP 0,00	FPV 0,00		TR 0,00
Totale programma 4	***Gestione delle entrate tributarie e servizi fiscali***	RS 0,00	PR 0,00	R 0,00		EP 0,00
		CP 0,00	PC 0,00	I 0,00	ECP 0,00	EC 0,00
		CS 0,00	TP 0,00	FPV 0,00		TR 0,00
1 - 5 Programma 5	**Gestione dei beni demaniali e patrimoniali**					
Titolo 1	***Spese correnti***	RS 0,00	PR 0,00	R 0,00		EP 0,00
		CP 0,00	PC 0,00	I 0,00	ECP 0,00	EC 0,00
		CS 0,00	TP 0,00	FPV 0,00		TR 0,00
Titolo 2	***Spese in conto capitale***	RS 0,00	PR 0,00	R 0,00		EP 0,00
		CP 0,00	PC 0,00	I 0,00	ECP 0,00	EC 0,00
		CS 0,00	TP 0,00	FPV 0,00		TR 0,00
Titolo 3	***Spese per incremento attività finanziarie***	RS 0,00	PR 0,00	R 0,00		EP 0,00
		CP 0,00	PC 0,00	I 0,00	ECP 0,00	EC 0,00
		CS 0,00	TP 0,00	FPV 0,00		TR 0,00
Titolo 4	***Rimborso Prestiti***	RS 0,00	PR 0,00	R 0,00		EP 0,00
		CP 0,00	PC 0,00	I 0,00	ECP 0,00	EC 0,00
		CS 0,00	TP 0,00	FPV 0,00		TR 0,00
Totale programma 5	***Gestione dei beni demaniali e patrimoniali***	RS 0,00	PR 0,00	R 0,00		EP 0,00
		CP 0,00	PC 0,00	I 0,00	ECP 0,00	EC 0,00
		CS 0,00	TP 0,00	FPV 0,00		TR 0,00
1 - 6 Programma 6	**Ufficio tecnico**					
Titolo 1	***Spese correnti***	RS 0,00	PR 0,00	R 0,00		EP 0,00
		CP 0,00	PC 0,00	I 0,00	ECP 0,00	EC 0,00

CONTO DEL BILANCIO - GESTIONE DELLE SPESE ANNO 2023

FUNZIONI DELEGATE DALLE REGIONI

MISSIONE, PROGRAMMA, TITOLO	DENOMINAZIONE	Residui passivi al 1/1/2023 (RS)		Pagamenti in c/residui (PR)		Riaccertamento residui (R)			Residui passivi da esercizi precedenti (EP=RS-PR+R)	
		Previsioni definitive di competenza (CP)		Pagamenti in c/competenza (PC)		Impegni (I)		Economie di competenza (ECP=CP-I-FPV)	Residui passivi da esercizio di competenza (EC=I-PC)	
		Previsioni definitive di cassa (CS)		Totale pagamenti (TP=PR+PC)		Fondo pluriennale vincolato (FPV)			Totale residui passivi da riportare (TR=EP+EC)	
		CS	0,00	TP	0,00	FPV	0,00		TR	0,00
Titolo 2	***Spese in conto capitale***	RS	0,00	PR	0,00	R	0,00		EP	0,00
		CP	0,00	PC	0,00	I	0,00	ECP 0,00	EC	0,00
		CS	0,00	TP	0,00	FPV	0,00		TR	0,00
Titolo 3	***Spese per incremento attività finanziarie***	RS	0,00	PR	0,00	R	0,00		EP	0,00
		CP	0,00	PC	0,00	I	0,00	ECP 0,00	EC	0,00
		CS	0,00	TP	0,00	FPV	0,00		TR	0,00
Titolo 4	***Rimborso Prestiti***	RS	0,00	PR	0,00	R	0,00		EP	0,00
		CP	0,00	PC	0,00	I	0,00	ECP 0,00	EC	0,00
		CS	0,00	TP	0,00	FPV	0,00		TR	0,00
Totale programma 6	***Ufficio tecnico***	RS	0,00	PR	0,00	R	0,00		EP	0,00
		CP	0,00	PC	0,00	I	0,00	ECP 0,00	EC	0,00
		CS	0,00	TP	0,00	FPV	0,00		TR	0,00
1 - 7 Programma 7	**Elezioni e consultazioni popolari - Anagrafe e stato civile**									
Titolo 1	***Spese correnti***	RS	0,00	PR	0,00	R	0,00		EP	0,00
		CP	0,00	PC	0,00	I	0,00	ECP 0,00	EC	0,00
		CS	0,00	TP	0,00	FPV	0,00		TR	0,00
Titolo 2	***Spese in conto capitale***	RS	0,00	PR	0,00	R	0,00		EP	0,00
		CP	0,00	PC	0,00	I	0,00	ECP 0,00	EC	0,00
		CS	0,00	TP	0,00	FPV	0,00		TR	0,00
Titolo 3	***Spese per incremento attività finanziarie***	RS	0,00	PR	0,00	R	0,00		EP	0,00
		CP	0,00	PC	0,00	I	0,00	ECP 0,00	EC	0,00
		CS	0,00	TP	0,00	FPV	0,00		TR	0,00
Titolo 4	***Rimborso Prestiti***	RS	0,00	PR	0,00	R	0,00		EP	0,00
		CP	0,00	PC	0,00	I	0,00	ECP 0,00	EC	0,00
		CS	0,00	TP	0,00	FPV	0,00		TR	0,00
Totale programma 7	***Elezioni e consultazioni popolari - Anagrafe e stato***	RS	0,00	PR	0,00	R	0,00		EP	0,00

CONTO DEL BILANCIO - GESTIONE DELLE SPESE ANNO 2023

FUNZIONI DELEGATE DALLE REGIONI

MISSIONE, PROGRAMMA, TITOLO	DENOMINAZIONE	Residui passivi al 1/1/2023 (RS)	Pagamenti in c/residui (PR)	Riaccertamento residui (R)		Residui passivi da esercizi precedenti (EP=RS-PR+R)
		Previsioni definitive di competenza (CP)	Pagamenti in c/competenza (PC)	Impegni (I)	Economie di competenza (ECP=CP-I-FPV)	Residui passivi da esercizio di competenza (EC=I-PC)
		Previsioni definitive di cassa (CS)	Totale pagamenti (TP=PR+PC)	Fondo pluriennale vincolato (FPV)		Totale residui passivi da riportare (TR=EP+EC)
	civile	CP 0,00	PC 0,00	I 0,00	ECP 0,00	EC 0,00
		CS 0,00	TP 0,00	FPV 0,00		TR 0,00
1 - 8 Programma 8	**Statistica e sistemi informativi**					
Titolo 1	***Spese correnti***	RS 0,00	PR 0,00	R 0,00		EP 0,00
		CP 0,00	PC 0,00	I 0,00	ECP 0,00	EC 0,00
		CS 0,00	TP 0,00	FPV 0,00		TR 0,00
Titolo 2	***Spese in conto capitale***	RS 0,00	PR 0,00	R 0,00		EP 0,00
		CP 0,00	PC 0,00	I 0,00	ECP 0,00	EC 0,00
		CS 0,00	TP 0,00	FPV 0,00		TR 0,00
Titolo 3	***Spese per incremento attività finanziarie***	RS 0,00	PR 0,00	R 0,00		EP 0,00
		CP 0,00	PC 0,00	I 0,00	ECP 0,00	EC 0,00
		CS 0,00	TP 0,00	FPV 0,00		TR 0,00
Titolo 4	***Rimborso Prestiti***	RS 0,00	PR 0,00	R 0,00		EP 0,00
		CP 0,00	PC 0,00	I 0,00	ECP 0,00	EC 0,00
		CS 0,00	TP 0,00	FPV 0,00		TR 0,00
Totale programma 8	***Statistica e sistemi informativi***	RS 0,00	PR 0,00	R 0,00		EP 0,00
		CP 0,00	PC 0,00	I 0,00	ECP 0,00	EC 0,00
		CS 0,00	TP 0,00	FPV 0,00		TR 0,00
1 - 9 Programma 9	**Assistenza tecnico-amministrativa agli enti locali**					
Titolo 1	***Spese correnti***	RS 0,00	PR 0,00	R 0,00		EP 0,00
		CP 0,00	PC 0,00	I 0,00	ECP 0,00	EC 0,00
		CS 0,00	TP 0,00	FPV 0,00		TR 0,00
Titolo 2	***Spese in conto capitale***	RS 0,00	PR 0,00	R 0,00		EP 0,00
		CP 0,00	PC 0,00	I 0,00	ECP 0,00	EC 0,00
		CS 0,00	TP 0,00	FPV 0,00		TR 0,00
Titolo 3	***Spese per incremento attività finanziarie***	RS 0,00	PR 0,00	R 0,00		EP 0,00
		CP 0,00	PC 0,00	I 0,00	ECP 0,00	EC 0,00
		CS 0,00	TP 0,00	FPV 0,00		TR 0,00

CONTO DEL BILANCIO - GESTIONE DELLE SPESE ANNO 2023

FUNZIONI DELEGATE DALLE REGIONI

MISSIONE, PROGRAMMA, TITOLO	DENOMINAZIONE	Residui passivi al 1/1/2023 (RS)	Pagamenti in c/residui (PR)	Riaccertamento residui (R)		Residui passivi da esercizi precedenti (EP=RS-PR+R)
		Previsioni definitive di competenza (CP)	Pagamenti in c/competenza (PC)	Impegni (I)	Economie di competenza (ECP=CP-I-FPV)	Residui passivi da esercizio di competenza (EC=I-PC)
		Previsioni definitive di cassa (CS)	Totale pagamenti (TP=PR+PC)	Fondo pluriennale vincolato (FPV)		Totale residui passivi da riportare (TR=EP+EC)
Titolo 4	***Rimborso Prestiti***	RS 0,00	PR 0,00	R 0,00		EP 0,00
		CP 0,00	PC 0,00	I 0,00	ECP 0,00	EC 0,00
		CS 0,00	TP 0,00	FPV 0,00		TR 0,00
Totale programma 9	***Assistenza tecnico-amministrativa agli enti locali***	RS 0,00	PR 0,00	R 0,00		EP 0,00
		CP 0,00	PC 0,00	I 0,00	ECP 0,00	EC 0,00
		CS 0,00	TP 0,00	FPV 0,00		TR 0,00
1 - 10 Programma 10	**Risorse umane**					
Titolo 1	***Spese correnti***	RS 0,00	PR 0,00	R 0,00		EP 0,00
		CP 0,00	PC 0,00	I 0,00	ECP 0,00	EC 0,00
		CS 0,00	TP 0,00	FPV 0,00		TR 0,00
Titolo 2	***Spese in conto capitale***	RS 0,00	PR 0,00	R 0,00		EP 0,00
		CP 0,00	PC 0,00	I 0,00	ECP 0,00	EC 0,00
		CS 0,00	TP 0,00	FPV 0,00		TR 0,00
Titolo 3	***Spese per incremento attività finanziarie***	RS 0,00	PR 0,00	R 0,00		EP 0,00
		CP 0,00	PC 0,00	I 0,00	ECP 0,00	EC 0,00
		CS 0,00	TP 0,00	FPV 0,00		TR 0,00
Titolo 4	***Rimborso Prestiti***	RS 0,00	PR 0,00	R 0,00		EP 0,00
		CP 0,00	PC 0,00	I 0,00	ECP 0,00	EC 0,00
		CS 0,00	TP 0,00	FPV 0,00		TR 0,00
Totale programma 10	***Risorse umane***	RS 0,00	PR 0,00	R 0,00		EP 0,00
		CP 0,00	PC 0,00	I 0,00	ECP 0,00	EC 0,00
		CS 0,00	TP 0,00	FPV 0,00		TR 0,00
1 - 11 Programma 11	**Altri servizi generali**					
Titolo 1	***Spese correnti***	RS 0,00	PR 0,00	R 0,00		EP 0,00
		CP 0,00	PC 0,00	I 0,00	ECP 0,00	EC 0,00
		CS 0,00	TP 0,00	FPV 0,00		TR 0,00
Titolo 2	***Spese in conto capitale***	RS 0,00	PR 0,00	R 0,00		EP 0,00
		CP 0,00	PC 0,00	I 0,00	ECP 0,00	EC 0,00

CONTO DEL BILANCIO - GESTIONE DELLE SPESE ANNO 2023

FUNZIONI DELEGATE DALLE REGIONI

MISSIONE, PROGRAMMA, TITOLO	DENOMINAZIONE	Residui passivi al 1/1/2023 (RS)	Pagamenti in c/residui (PR)	Riaccertamento residui (R)		Residui passivi da esercizi precedenti (EP=RS-PR+R)
		Previsioni definitive di competenza (CP)	Pagamenti in c/competenza (PC)	Impegni (I)	Economie di competenza (ECP=CP-I-FPV)	Residui passivi da esercizio di competenza (EC=I-PC)
		Previsioni definitive di cassa (CS)	Totale pagamenti (TP=PR+PC)	Fondo pluriennale vincolato (FPV)		Totale residui passivi da riportare (TR=EP+EC)
		CS 0,00	TP 0,00	FPV 0,00		TR 0,00
Titolo 3	***Spese per incremento attività finanziarie***	RS 0,00 CP 0,00 CS 0,00	PR 0,00 PC 0,00 TP 0,00	R 0,00 I 0,00 FPV 0,00	ECP 0,00	EP 0,00 EC 0,00 TR 0,00
Titolo 4	***Rimborso Prestiti***	RS 0,00 CP 0,00 CS 0,00	PR 0,00 PC 0,00 TP 0,00	R 0,00 I 0,00 FPV 0,00	ECP 0,00	EP 0,00 EC 0,00 TR 0,00
Totale programma 11	***Altri servizi generali***	RS 0,00 CP 0,00 CS 0,00	PR 0,00 PC 0,00 TP 0,00	R 0,00 I 0,00 FPV 0,00	ECP 0,00	EP 0,00 EC 0,00 TR 0,00
TOTALE MISSIONE 1	***Servizi istituzionali, generali e di gestione***	RS 0,00 CP 0,00 CS 0,00	PR 0,00 PC 0,00 TP 0,00	R 0,00 I 0,00 FPV 0,00	ECP 0,00	EP 0,00 EC 0,00 TR 0,00
MISSIONE 2	***Giustizia***					
2 - 1 Programma 1	**Uffici giudiziari**					
Titolo 1	***Spese correnti***	RS 0,00 CP 0,00 CS 0,00	PR 0,00 PC 0,00 TP 0,00	R 0,00 I 0,00 FPV 0,00	ECP 0,00	EP 0,00 EC 0,00 TR 0,00
Titolo 2	***Spese in conto capitale***	RS 0,00 CP 0,00 CS 0,00	PR 0,00 PC 0,00 TP 0,00	R 0,00 I 0,00 FPV 0,00	ECP 0,00	EP 0,00 EC 0,00 TR 0,00
Titolo 3	***Spese per incremento attività finanziarie***	RS 0,00 CP 0,00 CS 0,00	PR 0,00 PC 0,00 TP 0,00	R 0,00 I 0,00 FPV 0,00	ECP 0,00	EP 0,00 EC 0,00 TR 0,00
Titolo 4	***Rimborso Prestiti***	RS 0,00 CP 0,00 CS 0,00	PR 0,00 PC 0,00 TP 0,00	R 0,00 I 0,00 FPV 0,00	ECP 0,00	EP 0,00 EC 0,00 TR 0,00

CONTO DEL BILANCIO - GESTIONE DELLE SPESE ANNO 2023

FUNZIONI DELEGATE DALLE REGIONI

MISSIONE, PROGRAMMA, TITOLO	DENOMINAZIONE	Residui passivi al 1/1/2023 (RS)	Pagamenti in c/residui (PR)	Riaccertamento residui (R)		Residui passivi da esercizi precedenti (EP=RS-PR+R)
		Previsioni definitive di competenza (CP)	Pagamenti in c/competenza (PC)	Impegni (I)	Economie di competenza (ECP=CP-I-FPV)	Residui passivi da esercizio di competenza (EC=I-PC)
		Previsioni definitive di cassa (CS)	Totale pagamenti (TP=PR+PC)	Fondo pluriennale vincolato (FPV)		Totale residui passivi da riportare (TR=EP+EC)
Totale programma 1	***Uffici giudiziari***	RS 0,00	PR 0,00	R 0,00		EP 0,00
		CP 0,00	PC 0,00	I 0,00	ECP 0,00	EC 0,00
		CS 0,00	TP 0,00	FPV 0,00		TR 0,00
2 - 2 Programma 2	**Casa circondariale e altri servizi**					
Titolo 1	***Spese correnti***	RS 0,00	PR 0,00	R 0,00		EP 0,00
		CP 0,00	PC 0,00	I 0,00	ECP 0,00	EC 0,00
		CS 0,00	TP 0,00	FPV 0,00		TR 0,00
Titolo 2	***Spese in conto capitale***	RS 0,00	PR 0,00	R 0,00		EP 0,00
		CP 0,00	PC 0,00	I 0,00	ECP 0,00	EC 0,00
		CS 0,00	TP 0,00	FPV 0,00		TR 0,00
Titolo 3	***Spese per incremento attività finanziarie***	RS 0,00	PR 0,00	R 0,00		EP 0,00
		CP 0,00	PC 0,00	I 0,00	ECP 0,00	EC 0,00
		CS 0,00	TP 0,00	FPV 0,00		TR 0,00
Titolo 4	***Rimborso Prestiti***	RS 0,00	PR 0,00	R 0,00		EP 0,00
		CP 0,00	PC 0,00	I 0,00	ECP 0,00	EC 0,00
		CS 0,00	TP 0,00	FPV 0,00		TR 0,00
Totale programma 2	***Casa circondariale e altri servizi***	RS 0,00	PR 0,00	R 0,00		EP 0,00
		CP 0,00	PC 0,00	I 0,00	ECP 0,00	EC 0,00
		CS 0,00	TP 0,00	FPV 0,00		TR 0,00
TOTALE MISSIONE 2	***Giustizia***	RS 0,00	PR 0,00	R 0,00		EP 0,00
		CP 0,00	PC 0,00	I 0,00	ECP 0,00	EC 0,00
		CS 0,00	TP 0,00	FPV 0,00		TR 0,00
MISSIONE 3	***Ordine pubblico e sicurezza***					
3 - 1 Programma 1	**Polizia locale e amministrativa**					
Titolo 1	***Spese correnti***	RS 0,00	PR 0,00	R 0,00		EP 0,00
		CP 0,00	PC 0,00	I 0,00	ECP 0,00	EC 0,00
		CS 0,00	TP 0,00	FPV 0,00		TR 0,00
Titolo 2	***Spese in conto capitale***	RS 0,00	PR 0,00	R 0,00		EP 0,00
		CP 0,00	PC 0,00	I 0,00	ECP 0,00	EC 0,00

CONTO DEL BILANCIO - GESTIONE DELLE SPESE ANNO 2023

FUNZIONI DELEGATE DALLE REGIONI

MISSIONE, PROGRAMMA, TITOLO	DENOMINAZIONE	Residui passivi al 1/1/2023 (RS)		Pagamenti in c/residui (PR)		Riaccertamento residui (R)			Residui passivi da esercizi precedenti (EP=RS-PR+R)	
		Previsioni definitive di competenza (CP)		Pagamenti in c/competenza (PC)		Impegni (I)		Economie di competenza (ECP=CP-I-FPV)	Residui passivi da esercizio di competenza (EC=I-PC)	
		Previsioni definitive di cassa (CS)		Totale pagamenti (TP=PR+PC)		Fondo pluriennale vincolato (FPV)			Totale residui passivi da riportare (TR=EP+EC)	
		CS	0,00	TP	0,00	FPV	0,00		TR	0,00
Titolo 3	***Spese per incremento attività finanziarie***	RS	0,00	PR	0,00	R	0,00		EP	0,00
		CP	0,00	PC	0,00	I	0,00	ECP 0,00	EC	0,00
		CS	0,00	TP	0,00	FPV	0,00		TR	0,00
Titolo 4	***Rimborso Prestiti***	RS	0,00	PR	0,00	R	0,00		EP	0,00
		CP	0,00	PC	0,00	I	0,00	ECP 0,00	EC	0,00
		CS	0,00	TP	0,00	FPV	0,00		TR	0,00
Totale programma 1	***Polizia locale e amministrativa***	RS	0,00	PR	0,00	R	0,00		EP	0,00
		CP	0,00	PC	0,00	I	0,00	ECP 0,00	EC	0,00
		CS	0,00	TP	0,00	FPV	0,00		TR	0,00
3 - 2 Programma 2	**Sistema integrato di sicurezza urbana**									
Titolo 1	***Spese correnti***	RS	0,00	PR	0,00	R	0,00		EP	0,00
		CP	0,00	PC	0,00	I	0,00	ECP 0,00	EC	0,00
		CS	0,00	TP	0,00	FPV	0,00		TR	0,00
Titolo 2	***Spese in conto capitale***	RS	0,00	PR	0,00	R	0,00		EP	0,00
		CP	0,00	PC	0,00	I	0,00	ECP 0,00	EC	0,00
		CS	0,00	TP	0,00	FPV	0,00		TR	0,00
Titolo 3	***Spese per incremento attività finanziarie***	RS	0,00	PR	0,00	R	0,00		EP	0,00
		CP	0,00	PC	0,00	I	0,00	ECP 0,00	EC	0,00
		CS	0,00	TP	0,00	FPV	0,00		TR	0,00
Titolo 4	***Rimborso Prestiti***	RS	0,00	PR	0,00	R	0,00		EP	0,00
		CP	0,00	PC	0,00	I	0,00	ECP 0,00	EC	0,00
		CS	0,00	TP	0,00	FPV	0,00		TR	0,00
Totale programma 2	***Sistema integrato di sicurezza urbana***	RS	0,00	PR	0,00	R	0,00		EP	0,00
		CP	0,00	PC	0,00	I	0,00	ECP 0,00	EC	0,00
		CS	0,00	TP	0,00	FPV	0,00		TR	0,00
TOTALE MISSIONE 3	***Ordine pubblico e sicurezza***	RS	0,00	PR	0,00	R	0,00		EP	0,00

CONTO DEL BILANCIO - GESTIONE DELLE SPESE ANNO 2023

FUNZIONI DELEGATE DALLE REGIONI

MISSIONE, PROGRAMMA, TITOLO	DENOMINAZIONE	Residui passivi al 1/1/2023 (RS)	Pagamenti in c/residui (PR)	Riaccertamento residui (R)		Residui passivi da esercizi precedenti (EP=RS-PR+R)
		Previsioni definitive di competenza (CP)	Pagamenti in c/competenza (PC)	Impegni (I)	Economie di competenza (ECP=CP-I-FPV)	Residui passivi da esercizio di competenza (EC=I-PC)
		Previsioni definitive di cassa (CS)	Totale pagamenti (TP=PR+PC)	Fondo pluriennale vincolato (FPV)		Totale residui passivi da riportare (TR=EP+EC)
		CP 0,00	PC 0,00	I 0,00	ECP 0,00	EC 0,00
		CS 0,00	TP 0,00	FPV 0,00		TR 0,00
MISSIONE 4	***Istruzione e diritto allo studio***					
4 - 1 Programma 1	**Istruzione prescolastica**					
Titolo 1	***Spese correnti***	RS 0,00	PR 0,00	R 0,00		EP 0,00
		CP 0,00	PC 0,00	I 0,00	ECP 0,00	EC 0,00
		CS 0,00	TP 0,00	FPV 0,00		TR 0,00
Titolo 2	***Spese in conto capitale***	RS 0,00	PR 0,00	R 0,00		EP 0,00
		CP 0,00	PC 0,00	I 0,00	ECP 0,00	EC 0,00
		CS 0,00	TP 0,00	FPV 0,00		TR 0,00
Titolo 3	***Spese per incremento attività finanziarie***	RS 0,00	PR 0,00	R 0,00		EP 0,00
		CP 0,00	PC 0,00	I 0,00	ECP 0,00	EC 0,00
		CS 0,00	TP 0,00	FPV 0,00		TR 0,00
Titolo 4	***Rimborso Prestiti***	RS 0,00	PR 0,00	R 0,00		EP 0,00
		CP 0,00	PC 0,00	I 0,00	ECP 0,00	EC 0,00
		CS 0,00	TP 0,00	FPV 0,00		TR 0,00
Totale programma 1	***Istruzione prescolastica***	RS 0,00	PR 0,00	R 0,00		EP 0,00
		CP 0,00	PC 0,00	I 0,00	ECP 0,00	EC 0,00
		CS 0,00	TP 0,00	FPV 0,00		TR 0,00
4 - 2 Programma 2	**Altri ordini di istruzione**					
Titolo 1	***Spese correnti***	RS 0,00	PR 0,00	R 0,00		EP 0,00
		CP 0,00	PC 0,00	I 0,00	ECP 0,00	EC 0,00
		CS 0,00	TP 0,00	FPV 0,00		TR 0,00
Titolo 2	***Spese in conto capitale***	RS 0,00	PR 0,00	R 0,00		EP 0,00
		CP 0,00	PC 0,00	I 0,00	ECP 0,00	EC 0,00
		CS 0,00	TP 0,00	FPV 0,00		TR 0,00
Titolo 3	***Spese per incremento attività finanziarie***	RS 0,00	PR 0,00	R 0,00		EP 0,00
		CP 0,00	PC 0,00	I 0,00	ECP 0,00	EC 0,00
		CS 0,00	TP 0,00	FPV 0,00		TR 0,00

CONTO DEL BILANCIO - GESTIONE DELLE SPESE ANNO 2023

FUNZIONI DELEGATE DALLE REGIONI

MISSIONE, PROGRAMMA, TITOLO	DENOMINAZIONE	Residui passivi al 1/1/2023 (RS)	Pagamenti in c/residui (PR)	Riaccertamento residui (R)		Residui passivi da esercizi precedenti (EP=RS-PR+R)
		Previsioni definitive di competenza (CP)	Pagamenti in c/competenza (PC)	Impegni (I)	Economie di competenza (ECP=CP-I-FPV)	Residui passivi da esercizio di competenza (EC=I-PC)
		Previsioni definitive di cassa (CS)	Totale pagamenti (TP=PR+PC)	Fondo pluriennale vincolato (FPV)		Totale residui passivi da riportare (TR=EP+EC)
Titolo 4	***Rimborso Prestiti***	RS 0,00	PR 0,00	R 0,00		EP 0,00
		CP 0,00	PC 0,00	I 0,00	ECP 0,00	EC 0,00
		CS 0,00	TP 0,00	FPV 0,00		TR 0,00
Totale programma 2	***Altri ordini di istruzione***	RS 0,00	PR 0,00	R 0,00		EP 0,00
		CP 0,00	PC 0,00	I 0,00	ECP 0,00	EC 0,00
		CS 0,00	TP 0,00	FPV 0,00		TR 0,00
4 - 4 Programma 4	**Istruzione universitaria**					
Titolo 1	***Spese correnti***	RS 0,00	PR 0,00	R 0,00		EP 0,00
		CP 0,00	PC 0,00	I 0,00	ECP 0,00	EC 0,00
		CS 0,00	TP 0,00	FPV 0,00		TR 0,00
Titolo 2	***Spese in conto capitale***	RS 0,00	PR 0,00	R 0,00		EP 0,00
		CP 0,00	PC 0,00	I 0,00	ECP 0,00	EC 0,00
		CS 0,00	TP 0,00	FPV 0,00		TR 0,00
Titolo 3	***Spese per incremento attività finanziarie***	RS 0,00	PR 0,00	R 0,00		EP 0,00
		CP 0,00	PC 0,00	I 0,00	ECP 0,00	EC 0,00
		CS 0,00	TP 0,00	FPV 0,00		TR 0,00
Titolo 4	***Rimborso Prestiti***	RS 0,00	PR 0,00	R 0,00		EP 0,00
		CP 0,00	PC 0,00	I 0,00	ECP 0,00	EC 0,00
		CS 0,00	TP 0,00	FPV 0,00		TR 0,00
Totale programma 4	***Istruzione universitaria***	RS 0,00	PR 0,00	R 0,00		EP 0,00
		CP 0,00	PC 0,00	I 0,00	ECP 0,00	EC 0,00
		CS 0,00	TP 0,00	FPV 0,00		TR 0,00
4 - 5 Programma 5	**Istruzione tecnica superiore**					
Titolo 1	***Spese correnti***	RS 0,00	PR 0,00	R 0,00		EP 0,00
		CP 0,00	PC 0,00	I 0,00	ECP 0,00	EC 0,00
		CS 0,00	TP 0,00	FPV 0,00		TR 0,00
Titolo 2	***Spese in conto capitale***	RS 0,00	PR 0,00	R 0,00		EP 0,00

CONTO DEL BILANCIO - GESTIONE DELLE SPESE ANNO 2023

FUNZIONI DELEGATE DALLE REGIONI

MISSIONE, PROGRAMMA, TITOLO	DENOMINAZIONE	Residui passivi al 1/1/2023 (RS)	Pagamenti in c/residui (PR)	Riaccertamento residui (R)		Residui passivi da esercizi precedenti (EP=RS-PR+R)
		Previsioni definitive di competenza (CP)	Pagamenti in c/competenza (PC)	Impegni (I)	Economie di competenza (ECP=CP-I-FPV)	Residui passivi da esercizio di competenza (EC=I-PC)
		Previsioni definitive di cassa (CS)	Totale pagamenti (TP=PR+PC)	Fondo pluriennale vincolato (FPV)		Totale residui passivi da riportare (TR=EP+EC)
		CP 0,00	PC 0,00	I 0,00	ECP 0,00	EC 0,00
		CS 0,00	TP 0,00	FPV 0,00		TR 0,00
Titolo 3	***Spese per incremento attività finanziarie***	RS 0,00	PR 0,00	R 0,00		EP 0,00
		CP 0,00	PC 0,00	I 0,00	ECP 0,00	EC 0,00
		CS 0,00	TP 0,00	FPV 0,00		TR 0,00
Titolo 4	***Rimborso Prestiti***	RS 0,00	PR 0,00	R 0,00		EP 0,00
		CP 0,00	PC 0,00	I 0,00	ECP 0,00	EC 0,00
		CS 0,00	TP 0,00	FPV 0,00		TR 0,00
Totale programma 5	***Istruzione tecnica superiore***	RS 0,00	PR 0,00	R 0,00		EP 0,00
		CP 0,00	PC 0,00	I 0,00	ECP 0,00	EC 0,00
		CS 0,00	TP 0,00	FPV 0,00		TR 0,00
4 - 6 Programma 6	**Servizi ausiliari all'istruzione**					
Titolo 1	***Spese correnti***	RS 0,00	PR 0,00	R 0,00		EP 0,00
		CP 0,00	PC 0,00	I 0,00	ECP 0,00	EC 0,00
		CS 0,00	TP 0,00	FPV 0,00		TR 0,00
Titolo 2	***Spese in conto capitale***	RS 0,00	PR 0,00	R 0,00		EP 0,00
		CP 0,00	PC 0,00	I 0,00	ECP 0,00	EC 0,00
		CS 0,00	TP 0,00	FPV 0,00		TR 0,00
Titolo 3	***Spese per incremento attività finanziarie***	RS 0,00	PR 0,00	R 0,00		EP 0,00
		CP 0,00	PC 0,00	I 0,00	ECP 0,00	EC 0,00
		CS 0,00	TP 0,00	FPV 0,00		TR 0,00
Titolo 4	***Rimborso Prestiti***	RS 0,00	PR 0,00	R 0,00		EP 0,00
		CP 0,00	PC 0,00	I 0,00	ECP 0,00	EC 0,00
		CS 0,00	TP 0,00	FPV 0,00		TR 0,00
Totale programma 6	***Servizi ausiliari all'istruzione***	RS 0,00	PR 0,00	R 0,00		EP 0,00
		CP 0,00	PC 0,00	I 0,00	ECP 0,00	EC 0,00
		CS 0,00	TP 0,00	FPV 0,00		TR 0,00
4 - 7 Programma 7	**Diritto allo studio**					

CONTO DEL BILANCIO - GESTIONE DELLE SPESE ANNO 2023

FUNZIONI DELEGATE DALLE REGIONI

MISSIONE, PROGRAMMA, TITOLO	DENOMINAZIONE	Residui passivi al 1/1/2023 (RS)		Pagamenti in c/residui (PR)		Riaccertamento residui (R)			Residui passivi da esercizi precedenti (EP=RS-PR+R)	
		Previsioni definitive di competenza (CP)		Pagamenti in c/competenza (PC)		Impegni (I)		Economie di competenza (ECP=CP-I-FPV)	Residui passivi da esercizio di competenza (EC=I-PC)	
		Previsioni definitive di cassa (CS)		Totale pagamenti (TP=PR+PC)		Fondo pluriennale vincolato (FPV)			Totale residui passivi da riportare (TR=EP+EC)	
Titolo 1	***Spese correnti***	RS	3.024.449,52	PR	2.319.475,00	R	-689.974,52		EP	15.000,00
		CP	7.370.875,00	PC	2.915.190,00	I	7.214.975,00	ECP 155.900,00	EC	4.299.785,00
		CS	10.389.199,52	TP	5.234.665,00	FPV	0,00		TR	4.314.785,00
Titolo 2	***Spese in conto capitale***	RS	0,00	PR	0,00	R	0,00		EP	0,00
		CP	0,00	PC	0,00	I	0,00	ECP 0,00	EC	0,00
		CS	0,00	TP	0,00	FPV	0,00		TR	0,00
Titolo 3	***Spese per incremento attività finanziarie***	RS	0,00	PR	0,00	R	0,00		EP	0,00
		CP	0,00	PC	0,00	I	0,00	ECP 0,00	EC	0,00
		CS	0,00	TP	0,00	FPV	0,00		TR	0,00
Titolo 4	***Rimborso Prestiti***	RS	0,00	PR	0,00	R	0,00		EP	0,00
		CP	0,00	PC	0,00	I	0,00	ECP 0,00	EC	0,00
		CS	0,00	TP	0,00	FPV	0,00		TR	0,00
Totale programma 7	***Diritto allo studio***	RS	3.024.449,52	PR	2.319.475,00	R	-689.974,52		EP	15.000,00
		CP	7.370.875,00	PC	2.915.190,00	I	7.214.975,00	ECP 155.900,00	EC	4.299.785,00
		CS	10.389.199,52	TP	5.234.665,00	FPV	0,00		TR	4.314.785,00
TOTALE MISSIONE 4	***Istruzione e diritto allo studio***	RS	3.024.449,52	PR	2.319.475,00	R	-689.974,52		EP	15.000,00
		CP	7.370.875,00	PC	2.915.190,00	I	7.214.975,00	ECP 155.900,00	EC	4.299.785,00
		CS	10.389.199,52	TP	5.234.665,00	FPV	0,00		TR	4.314.785,00
MISSIONE 5	***Tutela e valorizzazione dei beni e attività culturali***									
5 - 1 Programma 1	**Valorizzazione dei beni di interesse storico**									
Titolo 1	***Spese correnti***	RS	0,00	PR	0,00	R	0,00		EP	0,00
		CP	0,00	PC	0,00	I	0,00	ECP 0,00	EC	0,00
		CS	0,00	TP	0,00	FPV	0,00		TR	0,00
Titolo 2	***Spese in conto capitale***	RS	0,00	PR	0,00	R	0,00		EP	0,00
		CP	0,00	PC	0,00	I	0,00	ECP 0,00	EC	0,00
		CS	0,00	TP	0,00	FPV	0,00		TR	0,00
Titolo 3	***Spese per incremento attività finanziarie***	RS	0,00	PR	0,00	R	0,00		EP	0,00
		CP	0,00	PC	0,00	I	0,00	ECP 0,00	EC	0,00

CONTO DEL BILANCIO - GESTIONE DELLE SPESE ANNO 2023

FUNZIONI DELEGATE DALLE REGIONI

MISSIONE, PROGRAMMA, TITOLO	DENOMINAZIONE	Residui passivi al 1/1/2023 (RS)	Pagamenti in c/residui (PR)	Riaccertamento residui (R)		Residui passivi da esercizi precedenti (EP=RS-PR+R)
		Previsioni definitive di competenza (CP)	Pagamenti in c/competenza (PC)	Impegni (I)	Economie di competenza (ECP=CP-I-FPV)	Residui passivi da esercizio di competenza (EC=I-PC)
		Previsioni definitive di cassa (CS)	Totale pagamenti (TP=PR+PC)	Fondo pluriennale vincolato (FPV)		Totale residui passivi da riportare (TR=EP+EC)
		CS 0,00	TP 0,00	FPV 0,00		TR 0,00
Titolo 4	***Rimborso Prestiti***	RS 0,00 CP 0,00 CS 0,00	PR 0,00 PC 0,00 TP 0,00	R 0,00 I 0,00 FPV 0,00	ECP 0,00	EP 0,00 EC 0,00 TR 0,00
Totale programma 1	***Valorizzazione dei beni di interesse storico***	RS 0,00 CP 0,00 CS 0,00	PR 0,00 PC 0,00 TP 0,00	R 0,00 I 0,00 FPV 0,00	ECP 0,00	EP 0,00 EC 0,00 TR 0,00
5 - 2 Programma 2	**Attività culturali e interventi diversi nel settore culturale**					
Titolo 1	***Spese correnti***	RS 0,00 CP 0,00 CS 0,00	PR 0,00 PC 0,00 TP 0,00	R 0,00 I 0,00 FPV 0,00	ECP 0,00	EP 0,00 EC 0,00 TR 0,00
Titolo 2	***Spese in conto capitale***	RS 0,00 CP 0,00 CS 0,00	PR 0,00 PC 0,00 TP 0,00	R 0,00 I 0,00 FPV 0,00	ECP 0,00	EP 0,00 EC 0,00 TR 0,00
Titolo 3	***Spese per incremento attività finanziarie***	RS 0,00 CP 0,00 CS 0,00	PR 0,00 PC 0,00 TP 0,00	R 0,00 I 0,00 FPV 0,00	ECP 0,00	EP 0,00 EC 0,00 TR 0,00
Titolo 4	***Rimborso Prestiti***	RS 0,00 CP 0,00 CS 0,00	PR 0,00 PC 0,00 TP 0,00	R 0,00 I 0,00 FPV 0,00	ECP 0,00	EP 0,00 EC 0,00 TR 0,00
Totale programma 2	***Attività culturali e interventi diversi nel settore culturale***	RS 0,00 CP 0,00 CS 0,00	PR 0,00 PC 0,00 TP 0,00	R 0,00 I 0,00 FPV 0,00	ECP 0,00	EP 0,00 EC 0,00 TR 0,00
TOTALE MISSIONE 5	***Tutela e valorizzazione dei beni e attività culturali***	RS 0,00 CP 0,00 CS 0,00	PR 0,00 PC 0,00 TP 0,00	R 0,00 I 0,00 FPV 0,00	ECP 0,00	EP 0,00 EC 0,00 TR 0,00
MISSIONE 6	***Politiche giovanili, sport e tempo libero***					
6 - 1 Programma 1	**Sport e tempo libero**					

CONTO DEL BILANCIO - GESTIONE DELLE SPESE ANNO 2023

FUNZIONI DELEGATE DALLE REGIONI

MISSIONE, PROGRAMMA, TITOLO	DENOMINAZIONE	Residui passivi al 1/1/2023 (RS)	Pagamenti in c/residui (PR)	Riaccertamento residui (R)		Residui passivi da esercizi precedenti (EP=RS-PR+R)
		Previsioni definitive di competenza (CP)	Pagamenti in c/competenza (PC)	Impegni (I)	Economie di competenza (ECP=CP-I-FPV)	Residui passivi da esercizio di competenza (EC=I-PC)
		Previsioni definitive di cassa (CS)	Totale pagamenti (TP=PR+PC)	Fondo pluriennale vincolato (FPV)		Totale residui passivi da riportare (TR=EP+EC)
Titolo 1	***Spese correnti***	RS 0,00	PR 0,00	R 0,00		EP 0,00
		CP 0,00	PC 0,00	I 0,00	ECP 0,00	EC 0,00
		CS 0,00	TP 0,00	FPV 0,00		TR 0,00
Titolo 2	***Spese in conto capitale***	RS 0,00	PR 0,00	R 0,00		EP 0,00
		CP 0,00	PC 0,00	I 0,00	ECP 0,00	EC 0,00
		CS 0,00	TP 0,00	FPV 0,00		TR 0,00
Titolo 3	***Spese per incremento attività finanziarie***	RS 0,00	PR 0,00	R 0,00		EP 0,00
		CP 0,00	PC 0,00	I 0,00	ECP 0,00	EC 0,00
		CS 0,00	TP 0,00	FPV 0,00		TR 0,00
Titolo 4	***Rimborso Prestiti***	RS 0,00	PR 0,00	R 0,00		EP 0,00
		CP 0,00	PC 0,00	I 0,00	ECP 0,00	EC 0,00
		CS 0,00	TP 0,00	FPV 0,00		TR 0,00
Totale programma 1	***Sport e tempo libero***	RS 0,00	PR 0,00	R 0,00		EP 0,00
		CP 0,00	PC 0,00	I 0,00	ECP 0,00	EC 0,00
		CS 0,00	TP 0,00	FPV 0,00		TR 0,00
6 - 2 Programma 2	**Giovani**					
Titolo 1	***Spese correnti***	RS 0,00	PR 0,00	R 0,00		EP 0,00
		CP 0,00	PC 0,00	I 0,00	ECP 0,00	EC 0,00
		CS 0,00	TP 0,00	FPV 0,00		TR 0,00
Titolo 2	***Spese in conto capitale***	RS 0,00	PR 0,00	R 0,00		EP 0,00
		CP 0,00	PC 0,00	I 0,00	ECP 0,00	EC 0,00
		CS 0,00	TP 0,00	FPV 0,00		TR 0,00
Titolo 3	***Spese per incremento attività finanziarie***	RS 0,00	PR 0,00	R 0,00		EP 0,00
		CP 0,00	PC 0,00	I 0,00	ECP 0,00	EC 0,00
		CS 0,00	TP 0,00	FPV 0,00		TR 0,00
Titolo 4	***Rimborso Prestiti***	RS 0,00	PR 0,00	R 0,00		EP 0,00
		CP 0,00	PC 0,00	I 0,00	ECP 0,00	EC 0,00
		CS 0,00	TP 0,00	FPV 0,00		TR 0,00

CONTO DEL BILANCIO - GESTIONE DELLE SPESE ANNO 2023

FUNZIONI DELEGATE DALLE REGIONI

MISSIONE, PROGRAMMA, TITOLO	DENOMINAZIONE	Residui passivi al 1/1/2023 (RS)	Pagamenti in c/residui (PR)	Riaccertamento residui (R)		Residui passivi da esercizi precedenti (EP=RS-PR+R)
		Previsioni definitive di competenza (CP)	Pagamenti in c/competenza (PC)	Impegni (I)	Economie di competenza (ECP=CP-I-FPV)	Residui passivi da esercizio di competenza (EC=I-PC)
		Previsioni definitive di cassa (CS)	Totale pagamenti (TP=PR+PC)	Fondo pluriennale vincolato (FPV)		Totale residui passivi da riportare (TR=EP+EC)
Totale programma 2	***Giovani***	RS 0,00	PR 0,00	R 0,00		EP 0,00
		CP 0,00	PC 0,00	I 0,00	ECP 0,00	EC 0,00
		CS 0,00	TP 0,00	FPV 0,00		TR 0,00
TOTALE MISSIONE 6	***Politiche giovanili, sport e tempo libero***	RS 0,00	PR 0,00	R 0,00		EP 0,00
		CP 0,00	PC 0,00	I 0,00	ECP 0,00	EC 0,00
		CS 0,00	TP 0,00	FPV 0,00		TR 0,00
MISSIONE 7	***Turismo***					
7 - 1 Programma 1	**Sviluppo e la valorizzazione del turismo**					
Titolo 1	***Spese correnti***	RS 0,00	PR 0,00	R 0,00		EP 0,00
		CP 0,00	PC 0,00	I 0,00	ECP 0,00	EC 0,00
		CS 0,00	TP 0,00	FPV 0,00		TR 0,00
Titolo 2	***Spese in conto capitale***	RS 0,00	PR 0,00	R 0,00		EP 0,00
		CP 0,00	PC 0,00	I 0,00	ECP 0,00	EC 0,00
		CS 0,00	TP 0,00	FPV 0,00		TR 0,00
Titolo 3	***Spese per incremento attività finanziarie***	RS 0,00	PR 0,00	R 0,00		EP 0,00
		CP 0,00	PC 0,00	I 0,00	ECP 0,00	EC 0,00
		CS 0,00	TP 0,00	FPV 0,00		TR 0,00
Titolo 4	***Rimborso Prestiti***	RS 0,00	PR 0,00	R 0,00		EP 0,00
		CP 0,00	PC 0,00	I 0,00	ECP 0,00	EC 0,00
		CS 0,00	TP 0,00	FPV 0,00		TR 0,00
Totale programma 1	***Sviluppo e la valorizzazione del turismo***	RS 0,00	PR 0,00	R 0,00		EP 0,00
		CP 0,00	PC 0,00	I 0,00	ECP 0,00	EC 0,00
		CS 0,00	TP 0,00	FPV 0,00		TR 0,00
TOTALE MISSIONE 7	***Turismo***	RS 0,00	PR 0,00	R 0,00		EP 0,00
		CP 0,00	PC 0,00	I 0,00	ECP 0,00	EC 0,00
		CS 0,00	TP 0,00	FPV 0,00		TR 0,00
MISSIONE 8	***Assetto del territorio ed edilizia abitativa***					
8 - 1 Programma 1	**Urbanistica e assetto del territorio**					

CONTO DEL BILANCIO - GESTIONE DELLE SPESE ANNO 2023

FUNZIONI DELEGATE DALLE REGIONI

MISSIONE, PROGRAMMA, TITOLO	DENOMINAZIONE	Residui passivi al 1/1/2023 (RS)	Pagamenti in c/residui (PR)	Riaccertamento residui (R)		Residui passivi da esercizi precedenti (EP=RS-PR+R)
		Previsioni definitive di competenza (CP)	Pagamenti in c/competenza (PC)	Impegni (I)	Economie di competenza (ECP=CP-I-FPV)	Residui passivi da esercizio di competenza (EC=I-PC)
		Previsioni definitive di cassa (CS)	Totale pagamenti (TP=PR+PC)	Fondo pluriennale vincolato (FPV)		Totale residui passivi da riportare (TR=EP+EC)
Titolo 1	***Spese correnti***	RS 0,00	PR 0,00	R 0,00		EP 0,00
		CP 0,00	PC 0,00	I 0,00	ECP 0,00	EC 0,00
		CS 0,00	TP 0,00	FPV 0,00		TR 0,00
Titolo 2	***Spese in conto capitale***	RS 0,00	PR 0,00	R 0,00		EP 0,00
		CP 0,00	PC 0,00	I 0,00	ECP 0,00	EC 0,00
		CS 0,00	TP 0,00	FPV 0,00		TR 0,00
Titolo 3	***Spese per incremento attività finanziarie***	RS 0,00	PR 0,00	R 0,00		EP 0,00
		CP 0,00	PC 0,00	I 0,00	ECP 0,00	EC 0,00
		CS 0,00	TP 0,00	FPV 0,00		TR 0,00
Titolo 4	***Rimborso Prestiti***	RS 0,00	PR 0,00	R 0,00		EP 0,00
		CP 0,00	PC 0,00	I 0,00	ECP 0,00	EC 0,00
		CS 0,00	TP 0,00	FPV 0,00		TR 0,00
Totale programma 1	***Urbanistica e assetto del territorio***	RS 0,00	PR 0,00	R 0,00		EP 0,00
		CP 0,00	PC 0,00	I 0,00	ECP 0,00	EC 0,00
		CS 0,00	TP 0,00	FPV 0,00		TR 0,00
8 - 2 Programma 2	**Edilizia residenziale pubblica e locale e piani di edilizia economico-popolare**					
Titolo 1	***Spese correnti***	RS 0,00	PR 0,00	R 0,00		EP 0,00
		CP 0,00	PC 0,00	I 0,00	ECP 0,00	EC 0,00
		CS 0,00	TP 0,00	FPV 0,00		TR 0,00
Titolo 2	***Spese in conto capitale***	RS 0,00	PR 0,00	R 0,00		EP 0,00
		CP 0,00	PC 0,00	I 0,00	ECP 0,00	EC 0,00
		CS 0,00	TP 0,00	FPV 0,00		TR 0,00
Titolo 3	***Spese per incremento attività finanziarie***	RS 0,00	PR 0,00	R 0,00		EP 0,00
		CP 0,00	PC 0,00	I 0,00	ECP 0,00	EC 0,00
		CS 0,00	TP 0,00	FPV 0,00		TR 0,00
Titolo 4	***Rimborso Prestiti***	RS 0,00	PR 0,00	R 0,00		EP 0,00
		CP 0,00	PC 0,00	I 0,00	ECP 0,00	EC 0,00
		CS 0,00	TP 0,00	FPV 0,00		TR 0,00

CONTO DEL BILANCIO - GESTIONE DELLE SPESE ANNO 2023

FUNZIONI DELEGATE DALLE REGIONI

MISSIONE, PROGRAMMA, TITOLO	DENOMINAZIONE	Residui passivi al 1/1/2023 (RS)	Pagamenti in c/residui (PR)	Riaccertamento residui (R)		Residui passivi da esercizi precedenti (EP=RS-PR+R)
		Previsioni definitive di competenza (CP)	Pagamenti in c/competenza (PC)	Impegni (I)	Economie di competenza (ECP=CP-I-FPV)	Residui passivi da esercizio di competenza (EC=I-PC)
		Previsioni definitive di cassa (CS)	Totale pagamenti (TP=PR+PC)	Fondo pluriennale vincolato (FPV)		Totale residui passivi da riportare (TR=EP+EC)
Totale programma 2	***Edilizia residenziale pubblica e locale e piani di edilizia economico-popolare***	RS 0,00	PR 0,00	R 0,00		EP 0,00
		CP 0,00	PC 0,00	I 0,00	ECP 0,00	EC 0,00
		CS 0,00	TP 0,00	FPV 0,00		TR 0,00
TOTALE MISSIONE 8	***Assetto del territorio ed edilizia abitativa***	RS 0,00	PR 0,00	R 0,00		EP 0,00
		CP 0,00	PC 0,00	I 0,00	ECP 0,00	EC 0,00
		CS 0,00	TP 0,00	FPV 0,00		TR 0,00
MISSIONE 9	***Sviluppo sostenibile e tutela del territorio e dell'ambiente***					
9 - 1 Programma 1	**Difesa del suolo**					
Titolo 1	***Spese correnti***	RS 0,00	PR 0,00	R 0,00		EP 0,00
		CP 0,00	PC 0,00	I 0,00	ECP 0,00	EC 0,00
		CS 0,00	TP 0,00	FPV 0,00		TR 0,00
Titolo 2	***Spese in conto capitale***	RS 0,00	PR 0,00	R 0,00		EP 0,00
		CP 0,00	PC 0,00	I 0,00	ECP 0,00	EC 0,00
		CS 0,00	TP 0,00	FPV 0,00		TR 0,00
Titolo 3	***Spese per incremento attività finanziarie***	RS 0,00	PR 0,00	R 0,00		EP 0,00
		CP 0,00	PC 0,00	I 0,00	ECP 0,00	EC 0,00
		CS 0,00	TP 0,00	FPV 0,00		TR 0,00
Titolo 4	***Rimborso Prestiti***	RS 0,00	PR 0,00	R 0,00		EP 0,00
		CP 0,00	PC 0,00	I 0,00	ECP 0,00	EC 0,00
		CS 0,00	TP 0,00	FPV 0,00		TR 0,00
Totale programma 1	***Difesa del suolo***	RS 0,00	PR 0,00	R 0,00		EP 0,00
		CP 0,00	PC 0,00	I 0,00	ECP 0,00	EC 0,00
		CS 0,00	TP 0,00	FPV 0,00		TR 0,00
9 - 2 Programma 2	**Tutela, valorizzazione e recupero ambientale**					
Titolo 1	***Spese correnti***	RS 0,00	PR 0,00	R 0,00		EP 0,00
		CP 0,00	PC 0,00	I 0,00	ECP 0,00	EC 0,00
		CS 0,00	TP 0,00	FPV 0,00		TR 0,00

CONTO DEL BILANCIO - GESTIONE DELLE SPESE ANNO 2023

FUNZIONI DELEGATE DALLE REGIONI

MISSIONE, PROGRAMMA, TITOLO	DENOMINAZIONE	Residui passivi al 1/1/2023 (RS)	Pagamenti in c/residui (PR)	Riaccertamento residui (R)		Residui passivi da esercizi precedenti (EP=RS-PR+R)
		Previsioni definitive di competenza (CP)	Pagamenti in c/competenza (PC)	Impegni (I)	Economie di competenza (ECP=CP-I-FPV)	Residui passivi da esercizio di competenza (EC=I-PC)
		Previsioni definitive di cassa (CS)	Totale pagamenti (TP=PR+PC)	Fondo pluriennale vincolato (FPV)		Totale residui passivi da riportare (TR=EP+EC)
Titolo 2	***Spese in conto capitale***	RS 0,00	PR 0,00	R 0,00		EP 0,00
		CP 0,00	PC 0,00	I 0,00	ECP 0,00	EC 0,00
		CS 0,00	TP 0,00	FPV 0,00		TR 0,00
Titolo 3	***Spese per incremento attività finanziarie***	RS 0,00	PR 0,00	R 0,00		EP 0,00
		CP 0,00	PC 0,00	I 0,00	ECP 0,00	EC 0,00
		CS 0,00	TP 0,00	FPV 0,00		TR 0,00
Titolo 4	***Rimborso Prestiti***	RS 0,00	PR 0,00	R 0,00		EP 0,00
		CP 0,00	PC 0,00	I 0,00	ECP 0,00	EC 0,00
		CS 0,00	TP 0,00	FPV 0,00		TR 0,00
Totale programma 2	***Tutela, valorizzazione e recupero ambientale***	RS 0,00	PR 0,00	R 0,00		EP 0,00
		CP 0,00	PC 0,00	I 0,00	ECP 0,00	EC 0,00
		CS 0,00	TP 0,00	FPV 0,00		TR 0,00
9 - 3 Programma 3	**Rifiuti**					
Titolo 1	***Spese correnti***	RS 0,00	PR 0,00	R 0,00		EP 0,00
		CP 0,00	PC 0,00	I 0,00	ECP 0,00	EC 0,00
		CS 0,00	TP 0,00	FPV 0,00		TR 0,00
Titolo 2	***Spese in conto capitale***	RS 0,00	PR 0,00	R 0,00		EP 0,00
		CP 0,00	PC 0,00	I 0,00	ECP 0,00	EC 0,00
		CS 0,00	TP 0,00	FPV 0,00		TR 0,00
Titolo 3	***Spese per incremento attività finanziarie***	RS 0,00	PR 0,00	R 0,00		EP 0,00
		CP 0,00	PC 0,00	I 0,00	ECP 0,00	EC 0,00
		CS 0,00	TP 0,00	FPV 0,00		TR 0,00
Titolo 4	***Rimborso Prestiti***	RS 0,00	PR 0,00	R 0,00		EP 0,00
		CP 0,00	PC 0,00	I 0,00	ECP 0,00	EC 0,00
		CS 0,00	TP 0,00	FPV 0,00		TR 0,00
Totale programma 3	***Rifiuti***	RS 0,00	PR 0,00	R 0,00		EP 0,00
		CP 0,00	PC 0,00	I 0,00	ECP 0,00	EC 0,00
		CS 0,00	TP 0,00	FPV 0,00		TR 0,00

CONTO DEL BILANCIO - GESTIONE DELLE SPESE ANNO 2023

FUNZIONI DELEGATE DALLE REGIONI

MISSIONE, PROGRAMMA, TITOLO	DENOMINAZIONE	Residui passivi al 1/1/2023 (RS)	Pagamenti in c/residui (PR)	Riaccertamento residui (R)		Residui passivi da esercizi precedenti (EP=RS-PR+R)
		Previsioni definitive di competenza (CP)	Pagamenti in c/competenza (PC)	Impegni (I)	Economie di competenza (ECP=CP-I-FPV)	Residui passivi da esercizio di competenza (EC=I-PC)
		Previsioni definitive di cassa (CS)	Totale pagamenti (TP=PR+PC)	Fondo pluriennale vincolato (FPV)		Totale residui passivi da riportare (TR=EP+EC)
9 - 4 Programma 4 Servizio idrico integrato						
Titolo 1	***Spese correnti***	RS 0,00 PR 0,00 R 0,00 CP 0,00 PC 0,00 I 0,00 ECP 0,00 CS 0,00 TP 0,00 FPV 0,00				EP 0,00 EC 0,00 TR 0,00
Titolo 2	***Spese in conto capitale***	RS 0,00 PR 0,00 R 0,00 CP 0,00 PC 0,00 I 0,00 ECP 0,00 CS 0,00 TP 0,00 FPV 0,00				EP 0,00 EC 0,00 TR 0,00
Titolo 3	***Spese per incremento attività finanziarie***	RS 0,00 PR 0,00 R 0,00 CP 0,00 PC 0,00 I 0,00 ECP 0,00 CS 0,00 TP 0,00 FPV 0,00				EP 0,00 EC 0,00 TR 0,00
Titolo 4	***Rimborso Prestiti***	RS 0,00 PR 0,00 R 0,00 CP 0,00 PC 0,00 I 0,00 ECP 0,00 CS 0,00 TP 0,00 FPV 0,00				EP 0,00 EC 0,00 TR 0,00
Totale programma 4	***Servizio idrico integrato***	RS 0,00 PR 0,00 R 0,00 CP 0,00 PC 0,00 I 0,00 ECP 0,00 CS 0,00 TP 0,00 FPV 0,00				EP 0,00 EC 0,00 TR 0,00
9 - 5 Programma 5 Aree protette, parchi naturali, protezione naturalistica e forestazione						
Titolo 1	***Spese correnti***	RS 0,00 PR 0,00 R 0,00 CP 0,00 PC 0,00 I 0,00 ECP 0,00 CS 0,00 TP 0,00 FPV 0,00				EP 0,00 EC 0,00 TR 0,00
Titolo 2	***Spese in conto capitale***	RS 0,00 PR 0,00 R 0,00 CP 0,00 PC 0,00 I 0,00 ECP 0,00 CS 0,00 TP 0,00 FPV 0,00				EP 0,00 EC 0,00 TR 0,00
Titolo 3	***Spese per incremento attività finanziarie***	RS 0,00 PR 0,00 R 0,00 CP 0,00 PC 0,00 I 0,00 ECP 0,00 CS 0,00 TP 0,00 FPV 0,00				EP 0,00 EC 0,00 TR 0,00
Titolo 4	***Rimborso Prestiti***	RS 0,00 PR 0,00 R 0,00 CP 0,00 PC 0,00 I 0,00 ECP 0,00				EP 0,00 EC 0,00

CONTO DEL BILANCIO - GESTIONE DELLE SPESE ANNO 2023

FUNZIONI DELEGATE DALLE REGIONI

MISSIONE, PROGRAMMA, TITOLO	DENOMINAZIONE	Residui passivi al 1/1/2023 (RS)	Pagamenti in c/residui (PR)	Riaccertamento residui (R)		Residui passivi da esercizi precedenti (EP=RS-PR+R)
		Previsioni definitive di competenza (CP)	Pagamenti in c/competenza (PC)	Impegni (I)	Economie di competenza (ECP=CP-I-FPV)	Residui passivi da esercizio di competenza (EC=I-PC)
		Previsioni definitive di cassa (CS)	Totale pagamenti (TP=PR+PC)	Fondo pluriennale vincolato (FPV)		Totale residui passivi da riportare (TR=EP+EC)
		CS 0,00	TP 0,00	FPV 0,00		TR 0,00
Totale programma 5	***Aree protette, parchi naturali, protezione naturalistica e forestazione***	RS 0,00 CP 0,00 CS 0,00	PR 0,00 PC 0,00 TP 0,00	R 0,00 I 0,00 FPV 0,00	ECP 0,00	EP 0,00 EC 0,00 TR 0,00
9 - 6 Programma 6	**Tutela e valorizzazione delle risorse idriche**					
Titolo 1	***Spese correnti***	RS 0,00 CP 0,00 CS 0,00	PR 0,00 PC 0,00 TP 0,00	R 0,00 I 0,00 FPV 0,00	ECP 0,00	EP 0,00 EC 0,00 TR 0,00
Titolo 2	***Spese in conto capitale***	RS 0,00 CP 0,00 CS 0,00	PR 0,00 PC 0,00 TP 0,00	R 0,00 I 0,00 FPV 0,00	ECP 0,00	EP 0,00 EC 0,00 TR 0,00
Titolo 3	***Spese per incremento attività finanziarie***	RS 0,00 CP 0,00 CS 0,00	PR 0,00 PC 0,00 TP 0,00	R 0,00 I 0,00 FPV 0,00	ECP 0,00	EP 0,00 EC 0,00 TR 0,00
Titolo 4	***Rimborso Prestiti***	RS 0,00 CP 0,00 CS 0,00	PR 0,00 PC 0,00 TP 0,00	R 0,00 I 0,00 FPV 0,00	ECP 0,00	EP 0,00 EC 0,00 TR 0,00
Totale programma 6	***Tutela e valorizzazione delle risorse idriche***	RS 0,00 CP 0,00 CS 0,00	PR 0,00 PC 0,00 TP 0,00	R 0,00 I 0,00 FPV 0,00	ECP 0,00	EP 0,00 EC 0,00 TR 0,00
9 - 7 Programma 7	**Sviluppo sostenibile territorio montano piccoli Comuni**					
Titolo 1	***Spese correnti***	RS 0,00 CP 0,00 CS 0,00	PR 0,00 PC 0,00 TP 0,00	R 0,00 I 0,00 FPV 0,00	ECP 0,00	EP 0,00 EC 0,00 TR 0,00
Titolo 2	***Spese in conto capitale***	RS 0,00 CP 0,00 CS 0,00	PR 0,00 PC 0,00 TP 0,00	R 0,00 I 0,00 FPV 0,00	ECP 0,00	EP 0,00 EC 0,00 TR 0,00

CONTO DEL BILANCIO - GESTIONE DELLE SPESE ANNO 2023

FUNZIONI DELEGATE DALLE REGIONI

MISSIONE, PROGRAMMA, TITOLO	DENOMINAZIONE	Residui passivi al 1/1/2023 (RS)	Pagamenti in c/residui (PR)	Riaccertamento residui (R)		Residui passivi da esercizi precedenti (EP=RS-PR+R)
		Previsioni definitive di competenza (CP)	Pagamenti in c/competenza (PC)	Impegni (I)	Economie di competenza (ECP=CP-I-FPV)	Residui passivi da esercizio di competenza (EC=I-PC)
		Previsioni definitive di cassa (CS)	Totale pagamenti (TP=PR+PC)	Fondo pluriennale vincolato (FPV)		Totale residui passivi da riportare (TR=EP+EC)
Titolo 3	***Spese per incremento attività finanziarie***	RS 0,00	PR 0,00	R 0,00		EP 0,00
		CP 0,00	PC 0,00	I 0,00	ECP 0,00	EC 0,00
		CS 0,00	TP 0,00	FPV 0,00		TR 0,00
Titolo 4	***Rimborso Prestiti***	RS 0,00	PR 0,00	R 0,00		EP 0,00
		CP 0,00	PC 0,00	I 0,00	ECP 0,00	EC 0,00
		CS 0,00	TP 0,00	FPV 0,00		TR 0,00
Totale programma 7	***Sviluppo sostenibile territorio montano piccoli Comuni***	RS 0,00	PR 0,00	R 0,00		EP 0,00
		CP 0,00	PC 0,00	I 0,00	ECP 0,00	EC 0,00
		CS 0,00	TP 0,00	FPV 0,00		TR 0,00
9 - 8 Programma 8	**Qualità dell'aria e riduzione dell'inquinamento**					
Titolo 1	***Spese correnti***	RS 0,00	PR 0,00	R 0,00		EP 0,00
		CP 0,00	PC 0,00	I 0,00	ECP 0,00	EC 0,00
		CS 0,00	TP 0,00	FPV 0,00		TR 0,00
Titolo 2	***Spese in conto capitale***	RS 0,00	PR 0,00	R 0,00		EP 0,00
		CP 0,00	PC 0,00	I 0,00	ECP 0,00	EC 0,00
		CS 0,00	TP 0,00	FPV 0,00		TR 0,00
Titolo 3	***Spese per incremento attività finanziarie***	RS 0,00	PR 0,00	R 0,00		EP 0,00
		CP 0,00	PC 0,00	I 0,00	ECP 0,00	EC 0,00
		CS 0,00	TP 0,00	FPV 0,00		TR 0,00
Titolo 4	***Rimborso Prestiti***	RS 0,00	PR 0,00	R 0,00		EP 0,00
		CP 0,00	PC 0,00	I 0,00	ECP 0,00	EC 0,00
		CS 0,00	TP 0,00	FPV 0,00		TR 0,00
Totale programma 8	***Qualità dell'aria e riduzione dell'inquinamento***	RS 0,00	PR 0,00	R 0,00		EP 0,00
		CP 0,00	PC 0,00	I 0,00	ECP 0,00	EC 0,00
		CS 0,00	TP 0,00	FPV 0,00		TR 0,00
TOTALE MISSIONE 9	***Sviluppo sostenibile e tutela del territorio e dell'ambiente***	RS 0,00	PR 0,00	R 0,00		EP 0,00
		CP 0,00	PC 0,00	I 0,00	ECP 0,00	EC 0,00
		CS 0,00	TP 0,00	FPV 0,00		TR 0,00

CONTO DEL BILANCIO - GESTIONE DELLE SPESE ANNO 2023

FUNZIONI DELEGATE DALLE REGIONI

MISSIONE, PROGRAMMA, TITOLO	DENOMINAZIONE	Residui passivi al 1/1/2023 (RS)	Pagamenti in c/residui (PR)	Riaccertamento residui (R)		Residui passivi da esercizi precedenti (EP=RS-PR+R)
		Previsioni definitive di competenza (CP)	Pagamenti in c/competenza (PC)	Impegni (I)	Economie di competenza (ECP=CP-I-FPV)	Residui passivi da esercizio di competenza (EC=I-PC)
		Previsioni definitive di cassa (CS)	Totale pagamenti (TP=PR+PC)	Fondo pluriennale vincolato (FPV)		Totale residui passivi da riportare (TR=EP+EC)
MISSIONE 10	***Trasporti e diritto alla mobilità***					
10 - 1 Programma 1	**Trasporto ferroviario**					
Titolo 1	***Spese correnti***	RS 0,00 PR 0,00 R 0,00				EP 0,00
		CP 0,00 PC 0,00 I 0,00			ECP 0,00	EC 0,00
		CS 0,00 TP 0,00 FPV 0,00				TR 0,00
Titolo 2	***Spese in conto capitale***	RS 0,00 PR 0,00 R 0,00				EP 0,00
		CP 0,00 PC 0,00 I 0,00			ECP 0,00	EC 0,00
		CS 0,00 TP 0,00 FPV 0,00				TR 0,00
Titolo 3	***Spese per incremento attività finanziarie***	RS 0,00 PR 0,00 R 0,00				EP 0,00
		CP 0,00 PC 0,00 I 0,00			ECP 0,00	EC 0,00
		CS 0,00 TP 0,00 FPV 0,00				TR 0,00
Titolo 4	***Rimborso Prestiti***	RS 0,00 PR 0,00 R 0,00				EP 0,00
		CP 0,00 PC 0,00 I 0,00			ECP 0,00	EC 0,00
		CS 0,00 TP 0,00 FPV 0,00				TR 0,00
Totale programma 1	***Trasporto ferroviario***	RS 0,00 PR 0,00 R 0,00				EP 0,00
		CP 0,00 PC 0,00 I 0,00			ECP 0,00	EC 0,00
		CS 0,00 TP 0,00 FPV 0,00				TR 0,00
10 - 2 Programma 2	**Trasporto pubblico locale**					
Titolo 1	***Spese correnti***	RS 0,00 PR 0,00 R 0,00				EP 0,00
		CP 0,00 PC 0,00 I 0,00			ECP 0,00	EC 0,00
		CS 0,00 TP 0,00 FPV 0,00				TR 0,00
Titolo 2	***Spese in conto capitale***	RS 0,00 PR 0,00 R 0,00				EP 0,00
		CP 0,00 PC 0,00 I 0,00			ECP 0,00	EC 0,00
		CS 0,00 TP 0,00 FPV 0,00				TR 0,00
Titolo 3	***Spese per incremento attività finanziarie***	RS 0,00 PR 0,00 R 0,00				EP 0,00
		CP 0,00 PC 0,00 I 0,00			ECP 0,00	EC 0,00
		CS 0,00 TP 0,00 FPV 0,00				TR 0,00
Titolo 4	***Rimborso Prestiti***	RS 0,00 PR 0,00 R 0,00				EP 0,00

CONTO DEL BILANCIO - GESTIONE DELLE SPESE ANNO 2023

FUNZIONI DELEGATE DALLE REGIONI

MISSIONE, PROGRAMMA, TITOLO	DENOMINAZIONE	Residui passivi al 1/1/2023 (RS)	Pagamenti in c/residui (PR)	Riaccertamento residui (R)		Residui passivi da esercizi precedenti (EP=RS-PR+R)
		Previsioni definitive di competenza (CP)	Pagamenti in c/competenza (PC)	Impegni (I)	Economie di competenza (ECP=CP-I-FPV)	Residui passivi da esercizio di competenza (EC=I-PC)
		Previsioni definitive di cassa (CS)	Totale pagamenti (TP=PR+PC)	Fondo pluriennale vincolato (FPV)		Totale residui passivi da riportare (TR=EP+EC)
		CP 0,00	PC 0,00	I 0,00	ECP 0,00	EC 0,00
		CS 0,00	TP 0,00	FPV 0,00		TR 0,00
Totale programma 2	***Trasporto pubblico locale***	RS 0,00	PR 0,00	R 0,00		EP 0,00
		CP 0,00	PC 0,00	I 0,00	ECP 0,00	EC 0,00
		CS 0,00	TP 0,00	FPV 0,00		TR 0,00
10 - 3 Programma 3	**Trasporto per vie d'acqua**					
Titolo 1	***Spese correnti***	RS 0,00	PR 0,00	R 0,00		EP 0,00
		CP 0,00	PC 0,00	I 0,00	ECP 0,00	EC 0,00
		CS 0,00	TP 0,00	FPV 0,00		TR 0,00
Titolo 2	***Spese in conto capitale***	RS 0,00	PR 0,00	R 0,00		EP 0,00
		CP 0,00	PC 0,00	I 0,00	ECP 0,00	EC 0,00
		CS 0,00	TP 0,00	FPV 0,00		TR 0,00
Titolo 3	***Spese per incremento attività finanziarie***	RS 0,00	PR 0,00	R 0,00		EP 0,00
		CP 0,00	PC 0,00	I 0,00	ECP 0,00	EC 0,00
		CS 0,00	TP 0,00	FPV 0,00		TR 0,00
Titolo 4	***Rimborso Prestiti***	RS 0,00	PR 0,00	R 0,00		EP 0,00
		CP 0,00	PC 0,00	I 0,00	ECP 0,00	EC 0,00
		CS 0,00	TP 0,00	FPV 0,00		TR 0,00
Totale programma 3	***Trasporto per vie d'acqua***	RS 0,00	PR 0,00	R 0,00		EP 0,00
		CP 0,00	PC 0,00	I 0,00	ECP 0,00	EC 0,00
		CS 0,00	TP 0,00	FPV 0,00		TR 0,00
10 - 4 Programma 4	**Altre modalità di trasporto**					
Titolo 1	***Spese correnti***	RS 0,00	PR 0,00	R 0,00		EP 0,00
		CP 0,00	PC 0,00	I 0,00	ECP 0,00	EC 0,00
		CS 0,00	TP 0,00	FPV 0,00		TR 0,00
Titolo 2	***Spese in conto capitale***	RS 0,00	PR 0,00	R 0,00		EP 0,00
		CP 0,00	PC 0,00	I 0,00	ECP 0,00	EC 0,00
		CS 0,00	TP 0,00	FPV 0,00		TR 0,00

CONTO DEL BILANCIO - GESTIONE DELLE SPESE ANNO 2023

FUNZIONI DELEGATE DALLE REGIONI

MISSIONE, PROGRAMMA, TITOLO	DENOMINAZIONE	Residui passivi al 1/1/2023 (RS)	Pagamenti in c/residui (PR)	Riaccertamento residui (R)		Residui passivi da esercizi precedenti (EP=RS-PR+R)
		Previsioni definitive di competenza (CP)	Pagamenti in c/competenza (PC)	Impegni (I)	Economie di competenza (ECP=CP-I-FPV)	Residui passivi da esercizio di competenza (EC=I-PC)
		Previsioni definitive di cassa (CS)	Totale pagamenti (TP=PR+PC)	Fondo pluriennale vincolato (FPV)		Totale residui passivi da riportare (TR=EP+EC)
Titolo 3	***Spese per incremento attività finanziarie***	RS 0,00	PR 0,00	R 0,00		EP 0,00
		CP 0,00	PC 0,00	I 0,00	ECP 0,00	EC 0,00
		CS 0,00	TP 0,00	FPV 0,00		TR 0,00
Titolo 4	***Rimborso Prestiti***	RS 0,00	PR 0,00	R 0,00		EP 0,00
		CP 0,00	PC 0,00	I 0,00	ECP 0,00	EC 0,00
		CS 0,00	TP 0,00	FPV 0,00		TR 0,00
Totale programma 4	***Altre modalità di trasporto***	RS 0,00	PR 0,00	R 0,00		EP 0,00
		CP 0,00	PC 0,00	I 0,00	ECP 0,00	EC 0,00
		CS 0,00	TP 0,00	FPV 0,00		TR 0,00
10 - 5 Programma 5	**Viabilità e infrastrutture stradali**					
Titolo 1	***Spese correnti***	RS 0,00	PR 0,00	R 0,00		EP 0,00
		CP 0,00	PC 0,00	I 0,00	ECP 0,00	EC 0,00
		CS 0,00	TP 0,00	FPV 0,00		TR 0,00
Titolo 2	***Spese in conto capitale***	RS 0,00	PR 0,00	R 0,00		EP 0,00
		CP 0,00	PC 0,00	I 0,00	ECP 0,00	EC 0,00
		CS 0,00	TP 0,00	FPV 0,00		TR 0,00
Titolo 3	***Spese per incremento attività finanziarie***	RS 0,00	PR 0,00	R 0,00		EP 0,00
		CP 0,00	PC 0,00	I 0,00	ECP 0,00	EC 0,00
		CS 0,00	TP 0,00	FPV 0,00		TR 0,00
Titolo 4	***Rimborso Prestiti***	RS 0,00	PR 0,00	R 0,00		EP 0,00
		CP 0,00	PC 0,00	I 0,00	ECP 0,00	EC 0,00
		CS 0,00	TP 0,00	FPV 0,00		TR 0,00
Totale programma 5	***Viabilità e infrastrutture stradali***	RS 0,00	PR 0,00	R 0,00		EP 0,00
		CP 0,00	PC 0,00	I 0,00	ECP 0,00	EC 0,00
		CS 0,00	TP 0,00	FPV 0,00		TR 0,00
TOTALE MISSIONE 10	***Trasporti e diritto alla mobilità***	RS 0,00	PR 0,00	R 0,00		EP 0,00
		CP 0,00	PC 0,00	I 0,00	ECP 0,00	EC 0,00
		CS 0,00	TP 0,00	FPV 0,00		TR 0,00

CONTO DEL BILANCIO - GESTIONE DELLE SPESE ANNO 2023

FUNZIONI DELEGATE DALLE REGIONI

MISSIONE, PROGRAMMA, TITOLO	DENOMINAZIONE	Residui passivi al 1/1/2023 (RS)	Pagamenti in c/residui (PR)	Riaccertamento residui (R)		Residui passivi da esercizi precedenti (EP=RS-PR+R)
		Previsioni definitive di competenza (CP)	Pagamenti in c/competenza (PC)	Impegni (I)	Economie di competenza (ECP=CP-I-FPV)	Residui passivi da esercizio di competenza (EC=I-PC)
		Previsioni definitive di cassa (CS)	Totale pagamenti (TP=PR+PC)	Fondo pluriennale vincolato (FPV)		Totale residui passivi da riportare (TR=EP+EC)
MISSIONE 11	***Soccorso civile***					
11 - 1 Programma 1	**Sistema di protezione civile**					
Titolo 1	***Spese correnti***	RS 0,00	PR 0,00	R 0,00		EP 0,00
		CP 0,00	PC 0,00	I 0,00	ECP 0,00	EC 0,00
		CS 0,00	TP 0,00	FPV 0,00		TR 0,00
Titolo 2	***Spese in conto capitale***	RS 0,00	PR 0,00	R 0,00		EP 0,00
		CP 0,00	PC 0,00	I 0,00	ECP 0,00	EC 0,00
		CS 0,00	TP 0,00	FPV 0,00		TR 0,00
Titolo 3	***Spese per incremento attività finanziarie***	RS 0,00	PR 0,00	R 0,00		EP 0,00
		CP 0,00	PC 0,00	I 0,00	ECP 0,00	EC 0,00
		CS 0,00	TP 0,00	FPV 0,00		TR 0,00
Titolo 4	***Rimborso Prestiti***	RS 0,00	PR 0,00	R 0,00		EP 0,00
		CP 0,00	PC 0,00	I 0,00	ECP 0,00	EC 0,00
		CS 0,00	TP 0,00	FPV 0,00		TR 0,00
Totale programma 1	***Sistema di protezione civile***	RS 0,00	PR 0,00	R 0,00		EP 0,00
		CP 0,00	PC 0,00	I 0,00	ECP 0,00	EC 0,00
		CS 0,00	TP 0,00	FPV 0,00		TR 0,00
11 - 2 Programma 2	**Interventi a seguito di calamità naturali**					
Titolo 1	***Spese correnti***	RS 0,00	PR 0,00	R 0,00		EP 0,00
		CP 0,00	PC 0,00	I 0,00	ECP 0,00	EC 0,00
		CS 0,00	TP 0,00	FPV 0,00		TR 0,00
Titolo 2	***Spese in conto capitale***	RS 0,00	PR 0,00	R 0,00		EP 0,00
		CP 0,00	PC 0,00	I 0,00	ECP 0,00	EC 0,00
		CS 0,00	TP 0,00	FPV 0,00		TR 0,00
Titolo 3	***Spese per incremento attività finanziarie***	RS 0,00	PR 0,00	R 0,00		EP 0,00
		CP 0,00	PC 0,00	I 0,00	ECP 0,00	EC 0,00
		CS 0,00	TP 0,00	FPV 0,00		TR 0,00

CONTO DEL BILANCIO - GESTIONE DELLE SPESE ANNO 2023

FUNZIONI DELEGATE DALLE REGIONI

MISSIONE, PROGRAMMA, TITOLO	DENOMINAZIONE	Residui passivi al 1/1/2023 (RS)	Pagamenti in c/residui (PR)	Riaccertamento residui (R)		Residui passivi da esercizi precedenti (EP=RS-PR+R)
		Previsioni definitive di competenza (CP)	Pagamenti in c/competenza (PC)	Impegni (I)	Economie di competenza (ECP=CP-I-FPV)	Residui passivi da esercizio di competenza (EC=I-PC)
		Previsioni definitive di cassa (CS)	Totale pagamenti (TP=PR+PC)	Fondo pluriennale vincolato (FPV)		Totale residui passivi da riportare (TR=EP+EC)
Titolo 4	***Rimborso Prestiti***	RS 0,00	PR 0,00	R 0,00		EP 0,00
		CP 0,00	PC 0,00	I 0,00	ECP 0,00	EC 0,00
		CS 0,00	TP 0,00	FPV 0,00		TR 0,00
Totale programma 2	***Interventi a seguito di calamità naturali***	RS 0,00	PR 0,00	R 0,00		EP 0,00
		CP 0,00	PC 0,00	I 0,00	ECP 0,00	EC 0,00
		CS 0,00	TP 0,00	FPV 0,00		TR 0,00
TOTALE MISSIONE 11	***Soccorso civile***	RS 0,00	PR 0,00	R 0,00		EP 0,00
		CP 0,00	PC 0,00	I 0,00	ECP 0,00	EC 0,00
		CS 0,00	TP 0,00	FPV 0,00		TR 0,00
MISSIONE 12	***Diritti sociali, politiche sociali e famiglia***					
12 - 1 Programma 1	**Interventi per l'infanzia e i minori e per asili nido**					
Titolo 1	***Spese correnti***	RS 0,00	PR 0,00	R 0,00		EP 0,00
		CP 0,00	PC 0,00	I 0,00	ECP 0,00	EC 0,00
		CS 0,00	TP 0,00	FPV 0,00		TR 0,00
Titolo 2	***Spese in conto capitale***	RS 0,00	PR 0,00	R 0,00		EP 0,00
		CP 0,00	PC 0,00	I 0,00	ECP 0,00	EC 0,00
		CS 0,00	TP 0,00	FPV 0,00		TR 0,00
Titolo 3	***Spese per incremento attività finanziarie***	RS 0,00	PR 0,00	R 0,00		EP 0,00
		CP 0,00	PC 0,00	I 0,00	ECP 0,00	EC 0,00
		CS 0,00	TP 0,00	FPV 0,00		TR 0,00
Titolo 4	***Rimborso Prestiti***	RS 0,00	PR 0,00	R 0,00		EP 0,00
		CP 0,00	PC 0,00	I 0,00	ECP 0,00	EC 0,00
		CS 0,00	TP 0,00	FPV 0,00		TR 0,00
Totale programma 1	***Interventi per l'infanzia e i minori e per asili nido***	RS 0,00	PR 0,00	R 0,00		EP 0,00
		CP 0,00	PC 0,00	I 0,00	ECP 0,00	EC 0,00
		CS 0,00	TP 0,00	FPV 0,00		TR 0,00
12 - 2 Programma 2	**Interventi per la disabilità**					
Titolo 1	***Spese correnti***	RS 0,00	PR 0,00	R 0,00		EP 0,00
		CP 0,00	PC 0,00	I 0,00	ECP 0,00	EC 0,00

CONTO DEL BILANCIO - GESTIONE DELLE SPESE ANNO 2023

FUNZIONI DELEGATE DALLE REGIONI

MISSIONE, PROGRAMMA, TITOLO	DENOMINAZIONE	Residui passivi al 1/1/2023 (RS)	Pagamenti in c/residui (PR)	Riaccertamento residui (R)		Residui passivi da esercizi precedenti (EP=RS-PR+R)
		Previsioni definitive di competenza (CP)	Pagamenti in c/competenza (PC)	Impegni (I)	Economie di competenza (ECP=CP-I-FPV)	Residui passivi da esercizio di competenza (EC=I-PC)
		Previsioni definitive di cassa (CS)	Totale pagamenti (TP=PR+PC)	Fondo pluriennale vincolato (FPV)		Totale residui passivi da riportare (TR=EP+EC)
		CS 0,00	TP 0,00	FPV 0,00		TR 0,00
Titolo 2	***Spese in conto capitale***	RS 0,00 CP 0,00 CS 0,00	PR 0,00 PC 0,00 TP 0,00	R 0,00 I 0,00 FPV 0,00	ECP 0,00	EP 0,00 EC 0,00 TR 0,00
Titolo 3	***Spese per incremento attività finanziarie***	RS 0,00 CP 0,00 CS 0,00	PR 0,00 PC 0,00 TP 0,00	R 0,00 I 0,00 FPV 0,00	ECP 0,00	EP 0,00 EC 0,00 TR 0,00
Titolo 4	***Rimborso Prestiti***	RS 0,00 CP 0,00 CS 0,00	PR 0,00 PC 0,00 TP 0,00	R 0,00 I 0,00 FPV 0,00	ECP 0,00	EP 0,00 EC 0,00 TR 0,00
Totale programma 2	***Interventi per la disabilità***	RS 0,00 CP 0,00 CS 0,00	PR 0,00 PC 0,00 TP 0,00	R 0,00 I 0,00 FPV 0,00	ECP 0,00	EP 0,00 EC 0,00 TR 0,00
12 - 3 Programma 3	**Interventi per gli anziani**					
Titolo 1	***Spese correnti***	RS 0,00 CP 0,00 CS 0,00	PR 0,00 PC 0,00 TP 0,00	R 0,00 I 0,00 FPV 0,00	ECP 0,00	EP 0,00 EC 0,00 TR 0,00
Titolo 2	***Spese in conto capitale***	RS 0,00 CP 0,00 CS 0,00	PR 0,00 PC 0,00 TP 0,00	R 0,00 I 0,00 FPV 0,00	ECP 0,00	EP 0,00 EC 0,00 TR 0,00
Titolo 3	***Spese per incremento attività finanziarie***	RS 0,00 CP 0,00 CS 0,00	PR 0,00 PC 0,00 TP 0,00	R 0,00 I 0,00 FPV 0,00	ECP 0,00	EP 0,00 EC 0,00 TR 0,00
Titolo 4	***Rimborso Prestiti***	RS 0,00 CP 0,00 CS 0,00	PR 0,00 PC 0,00 TP 0,00	R 0,00 I 0,00 FPV 0,00	ECP 0,00	EP 0,00 EC 0,00 TR 0,00
Totale programma 3	***Interventi per gli anziani***	RS 0,00	PR 0,00	R 0,00		EP 0,00

CONTO DEL BILANCIO - GESTIONE DELLE SPESE ANNO 2023

FUNZIONI DELEGATE DALLE REGIONI

MISSIONE, PROGRAMMA, TITOLO	DENOMINAZIONE	Residui passivi al 1/1/2023 (RS)	Pagamenti in c/residui (PR)	Riaccertamento residui (R)		Residui passivi da esercizi precedenti (EP=RS-PR+R)
		Previsioni definitive di competenza (CP)	Pagamenti in c/competenza (PC)	Impegni (I)	Economie di competenza (ECP=CP-I-FPV)	Residui passivi da esercizio di competenza (EC=I-PC)
		Previsioni definitive di cassa (CS)	Totale pagamenti (TP=PR+PC)	Fondo pluriennale vincolato (FPV)		Totale residui passivi da riportare (TR=EP+EC)
		CP 0,00	PC 0,00	I 0,00	ECP 0,00	EC 0,00
		CS 0,00	TP 0,00	FPV 0,00		TR 0,00
12 - 4 Programma 4	**Interventi per i soggetti a rischio di esclusione sociale**					
Titolo 1	***Spese correnti***	RS 0,00	PR 0,00	R 0,00		EP 0,00
		CP 0,00	PC 0,00	I 0,00	ECP 0,00	EC 0,00
		CS 0,00	TP 0,00	FPV 0,00		TR 0,00
Titolo 2	***Spese in conto capitale***	RS 0,00	PR 0,00	R 0,00		EP 0,00
		CP 0,00	PC 0,00	I 0,00	ECP 0,00	EC 0,00
		CS 0,00	TP 0,00	FPV 0,00		TR 0,00
Titolo 3	***Spese per incremento attività finanziarie***	RS 0,00	PR 0,00	R 0,00		EP 0,00
		CP 0,00	PC 0,00	I 0,00	ECP 0,00	EC 0,00
		CS 0,00	TP 0,00	FPV 0,00		TR 0,00
Titolo 4	***Rimborso Prestiti***	RS 0,00	PR 0,00	R 0,00		EP 0,00
		CP 0,00	PC 0,00	I 0,00	ECP 0,00	EC 0,00
		CS 0,00	TP 0,00	FPV 0,00		TR 0,00
Totale programma 4	***Interventi per i soggetti a rischio di esclusione sociale***	RS 0,00	PR 0,00	R 0,00		EP 0,00
		CP 0,00	PC 0,00	I 0,00	ECP 0,00	EC 0,00
		CS 0,00	TP 0,00	FPV 0,00		TR 0,00
12 - 5 Programma 5	**Interventi per le famiglie**					
Titolo 1	***Spese correnti***	RS 0,00	PR 0,00	R 0,00		EP 0,00
		CP 0,00	PC 0,00	I 0,00	ECP 0,00	EC 0,00
		CS 0,00	TP 0,00	FPV 0,00		TR 0,00
Titolo 2	***Spese in conto capitale***	RS 0,00	PR 0,00	R 0,00		EP 0,00
		CP 0,00	PC 0,00	I 0,00	ECP 0,00	EC 0,00
		CS 0,00	TP 0,00	FPV 0,00		TR 0,00
Titolo 3	***Spese per incremento attività finanziarie***	RS 0,00	PR 0,00	R 0,00		EP 0,00
		CP 0,00	PC 0,00	I 0,00	ECP 0,00	EC 0,00
		CS 0,00	TP 0,00	FPV 0,00		TR 0,00

CONTO DEL BILANCIO - GESTIONE DELLE SPESE ANNO 2023

FUNZIONI DELEGATE DALLE REGIONI

MISSIONE, PROGRAMMA, TITOLO	DENOMINAZIONE	Residui passivi al 1/1/2023 (RS)	Pagamenti in c/residui (PR)	Riaccertamento residui (R)		Residui passivi da esercizi precedenti (EP=RS-PR+R)
		Previsioni definitive di competenza (CP)	Pagamenti in c/competenza (PC)	Impegni (I)	Economie di competenza (ECP=CP-I-FPV)	Residui passivi da esercizio di competenza (EC=I-PC)
		Previsioni definitive di cassa (CS)	Totale pagamenti (TP=PR+PC)	Fondo pluriennale vincolato (FPV)		Totale residui passivi da riportare (TR=EP+EC)
Titolo 4	***Rimborso Prestiti***	RS 0,00	PR 0,00	R 0,00		EP 0,00
		CP 0,00	PC 0,00	I 0,00	ECP 0,00	EC 0,00
		CS 0,00	TP 0,00	FPV 0,00		TR 0,00
Totale programma 5	***Interventi per le famiglie***	RS 0,00	PR 0,00	R 0,00		EP 0,00
		CP 0,00	PC 0,00	I 0,00	ECP 0,00	EC 0,00
		CS 0,00	TP 0,00	FPV 0,00		TR 0,00
12 - 6 Programma 6	**Interventi per il diritto alla casa**					
Titolo 1	***Spese correnti***	RS 0,00	PR 0,00	R 0,00		EP 0,00
		CP 0,00	PC 0,00	I 0,00	ECP 0,00	EC 0,00
		CS 0,00	TP 0,00	FPV 0,00		TR 0,00
Titolo 2	***Spese in conto capitale***	RS 0,00	PR 0,00	R 0,00		EP 0,00
		CP 0,00	PC 0,00	I 0,00	ECP 0,00	EC 0,00
		CS 0,00	TP 0,00	FPV 0,00		TR 0,00
Titolo 3	***Spese per incremento attività finanziarie***	RS 0,00	PR 0,00	R 0,00		EP 0,00
		CP 0,00	PC 0,00	I 0,00	ECP 0,00	EC 0,00
		CS 0,00	TP 0,00	FPV 0,00		TR 0,00
Titolo 4	***Rimborso Prestiti***	RS 0,00	PR 0,00	R 0,00		EP 0,00
		CP 0,00	PC 0,00	I 0,00	ECP 0,00	EC 0,00
		CS 0,00	TP 0,00	FPV 0,00		TR 0,00
Totale programma 6	***Interventi per il diritto alla casa***	RS 0,00	PR 0,00	R 0,00		EP 0,00
		CP 0,00	PC 0,00	I 0,00	ECP 0,00	EC 0,00
		CS 0,00	TP 0,00	FPV 0,00		TR 0,00
12 - 7 Programma 7	**Programmazione e governo della rete dei servizi sociosanitari e sociali**					
Titolo 1	***Spese correnti***	RS 0,00	PR 0,00	R 0,00		EP 0,00
		CP 0,00	PC 0,00	I 0,00	ECP 0,00	EC 0,00
		CS 0,00	TP 0,00	FPV 0,00		TR 0,00
Titolo 2	***Spese in conto capitale***	RS 0,00	PR 0,00	R 0,00		EP 0,00
		CP 0,00	PC 0,00	I 0,00	ECP 0,00	EC 0,00

CONTO DEL BILANCIO - GESTIONE DELLE SPESE ANNO 2023

FUNZIONI DELEGATE DALLE REGIONI

MISSIONE, PROGRAMMA, TITOLO	DENOMINAZIONE	Residui passivi al 1/1/2023 (RS)	Pagamenti in c/residui (PR)	Riaccertamento residui (R)		Residui passivi da esercizi precedenti (EP=RS-PR+R)
		Previsioni definitive di competenza (CP)	Pagamenti in c/competenza (PC)	Impegni (I)	Economie di competenza (ECP=CP-I-FPV)	Residui passivi da esercizio di competenza (EC=I-PC)
		Previsioni definitive di cassa (CS)	Totale pagamenti (TP=PR+PC)	Fondo pluriennale vincolato (FPV)		Totale residui passivi da riportare (TR=EP+EC)
		CS 0,00	TP 0,00	FPV 0,00		TR 0,00
Titolo 3	***Spese per incremento attività finanziarie***	RS 0,00 CP 0,00 CS 0,00	PR 0,00 PC 0,00 TP 0,00	R 0,00 I 0,00 FPV 0,00	ECP 0,00	EP 0,00 EC 0,00 TR 0,00
Titolo 4	***Rimborso Prestiti***	RS 0,00 CP 0,00 CS 0,00	PR 0,00 PC 0,00 TP 0,00	R 0,00 I 0,00 FPV 0,00	ECP 0,00	EP 0,00 EC 0,00 TR 0,00
Totale programma 7	***Programmazione e governo della rete dei servizi sociosanitari e sociali***	RS 0,00 CP 0,00 CS 0,00	PR 0,00 PC 0,00 TP 0,00	R 0,00 I 0,00 FPV 0,00	ECP 0,00	EP 0,00 EC 0,00 TR 0,00
12 - 8 Programma 8	**Cooperazione e associazionismo**					
Titolo 1	***Spese correnti***	RS 0,00 CP 0,00 CS 0,00	PR 0,00 PC 0,00 TP 0,00	R 0,00 I 0,00 FPV 0,00	ECP 0,00	EP 0,00 EC 0,00 TR 0,00
Titolo 2	***Spese in conto capitale***	RS 0,00 CP 0,00 CS 0,00	PR 0,00 PC 0,00 TP 0,00	R 0,00 I 0,00 FPV 0,00	ECP 0,00	EP 0,00 EC 0,00 TR 0,00
Titolo 3	***Spese per incremento attività finanziarie***	RS 0,00 CP 0,00 CS 0,00	PR 0,00 PC 0,00 TP 0,00	R 0,00 I 0,00 FPV 0,00	ECP 0,00	EP 0,00 EC 0,00 TR 0,00
Titolo 4	***Rimborso Prestiti***	RS 0,00 CP 0,00 CS 0,00	PR 0,00 PC 0,00 TP 0,00	R 0,00 I 0,00 FPV 0,00	ECP 0,00	EP 0,00 EC 0,00 TR 0,00
Totale programma 8	***Cooperazione e associazionismo***	RS 0,00 CP 0,00 CS 0,00	PR 0,00 PC 0,00 TP 0,00	R 0,00 I 0,00 FPV 0,00	ECP 0,00	EP 0,00 EC 0,00 TR 0,00
12 - 9 Programma 9	**Servizio necroscopico e cimiteriale**					

CONTO DEL BILANCIO - GESTIONE DELLE SPESE ANNO 2023

FUNZIONI DELEGATE DALLE REGIONI

MISSIONE, PROGRAMMA, TITOLO	DENOMINAZIONE	Residui passivi al 1/1/2023 (RS)	Pagamenti in c/residui (PR)	Riaccertamento residui (R)		Residui passivi da esercizi precedenti (EP=RS-PR+R)
		Previsioni definitive di competenza (CP)	Pagamenti in c/competenza (PC)	Impegni (I)	Economie di competenza (ECP=CP-I-FPV)	Residui passivi da esercizio di competenza (EC=I-PC)
		Previsioni definitive di cassa (CS)	Totale pagamenti (TP=PR+PC)	Fondo pluriennale vincolato (FPV)		Totale residui passivi da riportare (TR=EP+EC)
Titolo 1	***Spese correnti***	RS 0,00	PR 0,00	R 0,00		EP 0,00
		CP 0,00	PC 0,00	I 0,00	ECP 0,00	EC 0,00
		CS 0,00	TP 0,00	FPV 0,00		TR 0,00
Titolo 2	***Spese in conto capitale***	RS 0,00	PR 0,00	R 0,00		EP 0,00
		CP 0,00	PC 0,00	I 0,00	ECP 0,00	EC 0,00
		CS 0,00	TP 0,00	FPV 0,00		TR 0,00
Titolo 3	***Spese per incremento attività finanziarie***	RS 0,00	PR 0,00	R 0,00		EP 0,00
		CP 0,00	PC 0,00	I 0,00	ECP 0,00	EC 0,00
		CS 0,00	TP 0,00	FPV 0,00		TR 0,00
Titolo 4	***Rimborso Prestiti***	RS 0,00	PR 0,00	R 0,00		EP 0,00
		CP 0,00	PC 0,00	I 0,00	ECP 0,00	EC 0,00
		CS 0,00	TP 0,00	FPV 0,00		TR 0,00
Totale programma 9	***Servizio necroscopico e cimiteriale***	RS 0,00	PR 0,00	R 0,00		EP 0,00
		CP 0,00	PC 0,00	I 0,00	ECP 0,00	EC 0,00
		CS 0,00	TP 0,00	FPV 0,00		TR 0,00
TOTALE MISSIONE 12	***Diritti sociali, politiche sociali e famiglia***	RS 0,00	PR 0,00	R 0,00		EP 0,00
		CP 0,00	PC 0,00	I 0,00	ECP 0,00	EC 0,00
		CS 0,00	TP 0,00	FPV 0,00		TR 0,00
MISSIONE 13	***Tutela della salute***					
13 - 7 Programma 7	**Ulteriori spese in materia sanitaria**					
Titolo 1	***Spese correnti***	RS 0,00	PR 0,00	R 0,00		EP 0,00
		CP 0,00	PC 0,00	I 0,00	ECP 0,00	EC 0,00
		CS 0,00	TP 0,00	FPV 0,00		TR 0,00
Titolo 2	***Spese in conto capitale***	RS 0,00	PR 0,00	R 0,00		EP 0,00
		CP 0,00	PC 0,00	I 0,00	ECP 0,00	EC 0,00
		CS 0,00	TP 0,00	FPV 0,00		TR 0,00
Titolo 3	***Spese per incremento attività finanziarie***	RS 0,00	PR 0,00	R 0,00		EP 0,00
		CP 0,00	PC 0,00	I 0,00	ECP 0,00	EC 0,00
		CS 0,00	TP 0,00	FPV 0,00		TR 0,00

CONTO DEL BILANCIO - GESTIONE DELLE SPESE ANNO 2023

FUNZIONI DELEGATE DALLE REGIONI

MISSIONE, PROGRAMMA, TITOLO	DENOMINAZIONE	Residui passivi al 1/1/2023 (RS)	Pagamenti in c/residui (PR)	Riaccertamento residui (R)		Residui passivi da esercizi precedenti (EP=RS-PR+R)
		Previsioni definitive di competenza (CP)	Pagamenti in c/competenza (PC)	Impegni (I)	Economie di competenza (ECP=CP-I-FPV)	Residui passivi da esercizio di competenza (EC=I-PC)
		Previsioni definitive di cassa (CS)	Totale pagamenti (TP=PR+PC)	Fondo pluriennale vincolato (FPV)		Totale residui passivi da riportare (TR=EP+EC)
Titolo 4	***Rimborso Prestiti***	RS 0,00	PR 0,00	R 0,00		EP 0,00
		CP 0,00	PC 0,00	I 0,00	ECP 0,00	EC 0,00
		CS 0,00	TP 0,00	FPV 0,00		TR 0,00
Totale programma 7	***Ulteriori spese in materia sanitaria***	RS 0,00	PR 0,00	R 0,00		EP 0,00
		CP 0,00	PC 0,00	I 0,00	ECP 0,00	EC 0,00
		CS 0,00	TP 0,00	FPV 0,00		TR 0,00
TOTALE MISSIONE 13	***Tutela della salute***	RS 0,00	PR 0,00	R 0,00		EP 0,00
		CP 0,00	PC 0,00	I 0,00	ECP 0,00	EC 0,00
		CS 0,00	TP 0,00	FPV 0,00		TR 0,00
MISSIONE 14	***Sviluppo economico e competitività***					
14 - 1 Programma 1	**Industria, PMI e Artigianato**					
Titolo 1	***Spese correnti***	RS 0,00	PR 0,00	R 0,00		EP 0,00
		CP 0,00	PC 0,00	I 0,00	ECP 0,00	EC 0,00
		CS 0,00	TP 0,00	FPV 0,00		TR 0,00
Titolo 2	***Spese in conto capitale***	RS 0,00	PR 0,00	R 0,00		EP 0,00
		CP 0,00	PC 0,00	I 0,00	ECP 0,00	EC 0,00
		CS 0,00	TP 0,00	FPV 0,00		TR 0,00
Titolo 3	***Spese per incremento attività finanziarie***	RS 0,00	PR 0,00	R 0,00		EP 0,00
		CP 0,00	PC 0,00	I 0,00	ECP 0,00	EC 0,00
		CS 0,00	TP 0,00	FPV 0,00		TR 0,00
Titolo 4	***Rimborso Prestiti***	RS 0,00	PR 0,00	R 0,00		EP 0,00
		CP 0,00	PC 0,00	I 0,00	ECP 0,00	EC 0,00
		CS 0,00	TP 0,00	FPV 0,00		TR 0,00
Totale programma 1	***Industria, PMI e Artigianato***	RS 0,00	PR 0,00	R 0,00		EP 0,00
		CP 0,00	PC 0,00	I 0,00	ECP 0,00	EC 0,00
		CS 0,00	TP 0,00	FPV 0,00		TR 0,00
14 - 2 Programma 2	**Commercio - reti distributive - tutela dei consumatori**					

CONTO DEL BILANCIO - GESTIONE DELLE SPESE ANNO 2023

FUNZIONI DELEGATE DALLE REGIONI

MISSIONE, PROGRAMMA, TITOLO	DENOMINAZIONE	Residui passivi al 1/1/2023 (RS)	Pagamenti in c/residui (PR)	Riaccertamento residui (R)		Residui passivi da esercizi precedenti (EP=RS-PR+R)
		Previsioni definitive di competenza (CP)	Pagamenti in c/competenza (PC)	Impegni (I)	Economie di competenza (ECP=CP-I-FPV)	Residui passivi da esercizio di competenza (EC=I-PC)
		Previsioni definitive di cassa (CS)	Totale pagamenti (TP=PR+PC)	Fondo pluriennale vincolato (FPV)		Totale residui passivi da riportare (TR=EP+EC)
Titolo 1	***Spese correnti***	RS 0,00	PR 0,00	R 0,00		EP 0,00
		CP 0,00	PC 0,00	I 0,00	ECP 0,00	EC 0,00
		CS 0,00	TP 0,00	FPV 0,00		TR 0,00
Titolo 2	***Spese in conto capitale***	RS 0,00	PR 0,00	R 0,00		EP 0,00
		CP 0,00	PC 0,00	I 0,00	ECP 0,00	EC 0,00
		CS 0,00	TP 0,00	FPV 0,00		TR 0,00
Titolo 3	***Spese per incremento attività finanziarie***	RS 0,00	PR 0,00	R 0,00		EP 0,00
		CP 0,00	PC 0,00	I 0,00	ECP 0,00	EC 0,00
		CS 0,00	TP 0,00	FPV 0,00		TR 0,00
Titolo 4	***Rimborso Prestiti***	RS 0,00	PR 0,00	R 0,00		EP 0,00
		CP 0,00	PC 0,00	I 0,00	ECP 0,00	EC 0,00
		CS 0,00	TP 0,00	FPV 0,00		TR 0,00
Totale programma 2	***Commercio - reti distributive - tutela dei consumatori***	RS 0,00	PR 0,00	R 0,00		EP 0,00
		CP 0,00	PC 0,00	I 0,00	ECP 0,00	EC 0,00
		CS 0,00	TP 0,00	FPV 0,00		TR 0,00
14 - 3 Programma 3	**Ricerca e innovazione**					
Titolo 1	***Spese correnti***	RS 0,00	PR 0,00	R 0,00		EP 0,00
		CP 0,00	PC 0,00	I 0,00	ECP 0,00	EC 0,00
		CS 0,00	TP 0,00	FPV 0,00		TR 0,00
Titolo 2	***Spese in conto capitale***	RS 0,00	PR 0,00	R 0,00		EP 0,00
		CP 0,00	PC 0,00	I 0,00	ECP 0,00	EC 0,00
		CS 0,00	TP 0,00	FPV 0,00		TR 0,00
Titolo 3	***Spese per incremento attività finanziarie***	RS 0,00	PR 0,00	R 0,00		EP 0,00
		CP 0,00	PC 0,00	I 0,00	ECP 0,00	EC 0,00
		CS 0,00	TP 0,00	FPV 0,00		TR 0,00
Titolo 4	***Rimborso Prestiti***	RS 0,00	PR 0,00	R 0,00		EP 0,00
		CP 0,00	PC 0,00	I 0,00	ECP 0,00	EC 0,00
		CS 0,00	TP 0,00	FPV 0,00		TR 0,00

CONTO DEL BILANCIO - GESTIONE DELLE SPESE ANNO 2023

FUNZIONI DELEGATE DALLE REGIONI

MISSIONE, PROGRAMMA, TITOLO	DENOMINAZIONE	Residui passivi al 1/1/2023 (RS)	Pagamenti in c/residui (PR)	Riaccertamento residui (R)		Residui passivi da esercizi precedenti (EP=RS-PR+R)
		Previsioni definitive di competenza (CP)	Pagamenti in c/competenza (PC)	Impegni (I)	Economie di competenza (ECP=CP-I-FPV)	Residui passivi da esercizio di competenza (EC=I-PC)
		Previsioni definitive di cassa (CS)	Totale pagamenti (TP=PR+PC)	Fondo pluriennale vincolato (FPV)		Totale residui passivi da riportare (TR=EP+EC)
Totale programma 3	***Ricerca e innovazione***	RS 0,00	PR 0,00	R 0,00		EP 0,00
		CP 0,00	PC 0,00	I 0,00	ECP 0,00	EC 0,00
		CS 0,00	TP 0,00	FPV 0,00		TR 0,00
14 - 4 Programma 4	**Reti e altri servizi di pubblica utilità**					
Titolo 1	***Spese correnti***	RS 0,00	PR 0,00	R 0,00		EP 0,00
		CP 0,00	PC 0,00	I 0,00	ECP 0,00	EC 0,00
		CS 0,00	TP 0,00	FPV 0,00		TR 0,00
Titolo 2	***Spese in conto capitale***	RS 0,00	PR 0,00	R 0,00		EP 0,00
		CP 0,00	PC 0,00	I 0,00	ECP 0,00	EC 0,00
		CS 0,00	TP 0,00	FPV 0,00		TR 0,00
Titolo 3	***Spese per incremento attività finanziarie***	RS 0,00	PR 0,00	R 0,00		EP 0,00
		CP 0,00	PC 0,00	I 0,00	ECP 0,00	EC 0,00
		CS 0,00	TP 0,00	FPV 0,00		TR 0,00
Titolo 4	***Rimborso Prestiti***	RS 0,00	PR 0,00	R 0,00		EP 0,00
		CP 0,00	PC 0,00	I 0,00	ECP 0,00	EC 0,00
		CS 0,00	TP 0,00	FPV 0,00		TR 0,00
Totale programma 4	***Reti e altri servizi di pubblica utilità***	RS 0,00	PR 0,00	R 0,00		EP 0,00
		CP 0,00	PC 0,00	I 0,00	ECP 0,00	EC 0,00
		CS 0,00	TP 0,00	FPV 0,00		TR 0,00
TOTALE MISSIONE 14	***Sviluppo economico e competitività***	RS 0,00	PR 0,00	R 0,00		EP 0,00
		CP 0,00	PC 0,00	I 0,00	ECP 0,00	EC 0,00
		CS 0,00	TP 0,00	FPV 0,00		TR 0,00
MISSIONE 15	***Politiche per il lavoro e la formazione professionale***					
15 - 1 Programma 1	**Servizi per lo sviluppo del mercato del lavoro**					
Titolo 1	***Spese correnti***	RS 0,00	PR 0,00	R 0,00		EP 0,00
		CP 0,00	PC 0,00	I 0,00	ECP 0,00	EC 0,00
		CS 0,00	TP 0,00	FPV 0,00		TR 0,00
Titolo 2	***Spese in conto capitale***	RS 0,00	PR 0,00	R 0,00		EP 0,00

CONTO DEL BILANCIO - GESTIONE DELLE SPESE ANNO 2023

FUNZIONI DELEGATE DALLE REGIONI

MISSIONE, PROGRAMMA, TITOLO	DENOMINAZIONE	Residui passivi al 1/1/2023 (RS)	Pagamenti in c/residui (PR)	Riaccertamento residui (R)		Residui passivi da esercizi precedenti (EP=RS-PR+R)
		Previsioni definitive di competenza (CP)	Pagamenti in c/competenza (PC)	Impegni (I)	Economie di competenza (ECP=CP-I-FPV)	Residui passivi da esercizio di competenza (EC=I-PC)
		Previsioni definitive di cassa (CS)	Totale pagamenti (TP=PR+PC)	Fondo pluriennale vincolato (FPV)		Totale residui passivi da riportare (TR=EP+EC)
		CP 0,00	PC 0,00	I 0,00	ECP 0,00	EC 0,00
		CS 0,00	TP 0,00	FPV 0,00		TR 0,00
Titolo 3	***Spese per incremento attività finanziarie***	RS 0,00	PR 0,00	R 0,00		EP 0,00
		CP 0,00	PC 0,00	I 0,00	ECP 0,00	EC 0,00
		CS 0,00	TP 0,00	FPV 0,00		TR 0,00
Titolo 4	***Rimborso Prestiti***	RS 0,00	PR 0,00	R 0,00		EP 0,00
		CP 0,00	PC 0,00	I 0,00	ECP 0,00	EC 0,00
		CS 0,00	TP 0,00	FPV 0,00		TR 0,00
Totale programma 1	***Servizi per lo sviluppo del mercato del lavoro***	RS 0,00	PR 0,00	R 0,00		EP 0,00
		CP 0,00	PC 0,00	I 0,00	ECP 0,00	EC 0,00
		CS 0,00	TP 0,00	FPV 0,00		TR 0,00
15 - 2 Programma 2	**Formazione professionale**					
Titolo 1	***Spese correnti***	RS 0,00	PR 0,00	R 0,00		EP 0,00
		CP 0,00	PC 0,00	I 0,00	ECP 0,00	EC 0,00
		CS 0,00	TP 0,00	FPV 0,00		TR 0,00
Titolo 2	***Spese in conto capitale***	RS 0,00	PR 0,00	R 0,00		EP 0,00
		CP 0,00	PC 0,00	I 0,00	ECP 0,00	EC 0,00
		CS 0,00	TP 0,00	FPV 0,00		TR 0,00
Titolo 3	***Spese per incremento attività finanziarie***	RS 0,00	PR 0,00	R 0,00		EP 0,00
		CP 0,00	PC 0,00	I 0,00	ECP 0,00	EC 0,00
		CS 0,00	TP 0,00	FPV 0,00		TR 0,00
Titolo 4	***Rimborso Prestiti***	RS 0,00	PR 0,00	R 0,00		EP 0,00
		CP 0,00	PC 0,00	I 0,00	ECP 0,00	EC 0,00
		CS 0,00	TP 0,00	FPV 0,00		TR 0,00
Totale programma 2	***Formazione professionale***	RS 0,00	PR 0,00	R 0,00		EP 0,00
		CP 0,00	PC 0,00	I 0,00	ECP 0,00	EC 0,00
		CS 0,00	TP 0,00	FPV 0,00		TR 0,00
15 - 3 Programma 3	**Sostegno all'occupazione**					

CONTO DEL BILANCIO - GESTIONE DELLE SPESE ANNO 2023

FUNZIONI DELEGATE DALLE REGIONI

MISSIONE, PROGRAMMA, TITOLO	DENOMINAZIONE	Residui passivi al 1/1/2023 (RS)	Pagamenti in c/residui (PR)	Riaccertamento residui (R)		Residui passivi da esercizi precedenti (EP=RS-PR+R)
		Previsioni definitive di competenza (CP)	Pagamenti in c/competenza (PC)	Impegni (I)	Economie di competenza (ECP=CP-I-FPV)	Residui passivi da esercizio di competenza (EC=I-PC)
		Previsioni definitive di cassa (CS)	Totale pagamenti (TP=PR+PC)	Fondo pluriennale vincolato (FPV)		Totale residui passivi da riportare (TR=EP+EC)
Titolo 1	***Spese correnti***	RS 0,00	PR 0,00	R 0,00		EP 0,00
		CP 0,00	PC 0,00	I 0,00	ECP 0,00	EC 0,00
		CS 0,00	TP 0,00	FPV 0,00		TR 0,00
Titolo 2	***Spese in conto capitale***	RS 0,00	PR 0,00	R 0,00		EP 0,00
		CP 0,00	PC 0,00	I 0,00	ECP 0,00	EC 0,00
		CS 0,00	TP 0,00	FPV 0,00		TR 0,00
Titolo 3	***Spese per incremento attività finanziarie***	RS 0,00	PR 0,00	R 0,00		EP 0,00
		CP 0,00	PC 0,00	I 0,00	ECP 0,00	EC 0,00
		CS 0,00	TP 0,00	FPV 0,00		TR 0,00
Titolo 4	***Rimborso Prestiti***	RS 0,00	PR 0,00	R 0,00		EP 0,00
		CP 0,00	PC 0,00	I 0,00	ECP 0,00	EC 0,00
		CS 0,00	TP 0,00	FPV 0,00		TR 0,00
Totale programma 3	***Sostegno all'occupazione***	RS 0,00	PR 0,00	R 0,00		EP 0,00
		CP 0,00	PC 0,00	I 0,00	ECP 0,00	EC 0,00
		CS 0,00	TP 0,00	FPV 0,00		TR 0,00
TOTALE MISSIONE 15	***Politiche per il lavoro e la formazione professionale***	RS 0,00	PR 0,00	R 0,00		EP 0,00
		CP 0,00	PC 0,00	I 0,00	ECP 0,00	EC 0,00
		CS 0,00	TP 0,00	FPV 0,00		TR 0,00
MISSIONE 16	***Agricoltura, politiche agroalimentari e pesca***					
16 - 1 Programma 1	**Sviluppo del settore agricolo e del sistema agroalimentare**					
Titolo 1	***Spese correnti***	RS 0,00	PR 0,00	R 0,00		EP 0,00
		CP 0,00	PC 0,00	I 0,00	ECP 0,00	EC 0,00
		CS 0,00	TP 0,00	FPV 0,00		TR 0,00
Titolo 2	***Spese in conto capitale***	RS 0,00	PR 0,00	R 0,00		EP 0,00
		CP 0,00	PC 0,00	I 0,00	ECP 0,00	EC 0,00
		CS 0,00	TP 0,00	FPV 0,00		TR 0,00
Titolo 3	***Spese per incremento attività finanziarie***	RS 0,00	PR 0,00	R 0,00		EP 0,00
		CP 0,00	PC 0,00	I 0,00	ECP 0,00	EC 0,00

CONTO DEL BILANCIO - GESTIONE DELLE SPESE ANNO 2023

FUNZIONI DELEGATE DALLE REGIONI

MISSIONE, PROGRAMMA, TITOLO	DENOMINAZIONE	Residui passivi al 1/1/2023 (RS)	Pagamenti in c/residui (PR)	Riaccertamento residui (R)		Residui passivi da esercizi precedenti (EP=RS-PR+R)
		Previsioni definitive di competenza (CP)	Pagamenti in c/competenza (PC)	Impegni (I)	Economie di competenza (ECP=CP-I-FPV)	Residui passivi da esercizio di competenza (EC=I-PC)
		Previsioni definitive di cassa (CS)	Totale pagamenti (TP=PR+PC)	Fondo pluriennale vincolato (FPV)		Totale residui passivi da riportare (TR=EP+EC)
		CS 0,00	TP 0,00	FPV 0,00		TR 0,00
Titolo 4	***Rimborso Prestiti***	RS 0,00 CP 0,00 CS 0,00	PR 0,00 PC 0,00 TP 0,00	R 0,00 I 0,00 FPV 0,00	ECP 0,00	EP 0,00 EC 0,00 TR 0,00
Totale programma 1	***Sviluppo del settore agricolo e del sistema agroalimentare***	RS 0,00 CP 0,00 CS 0,00	PR 0,00 PC 0,00 TP 0,00	R 0,00 I 0,00 FPV 0,00	ECP 0,00	EP 0,00 EC 0,00 TR 0,00
16 - 2 Programma 2	**Caccia e pesca**					
Titolo 1	***Spese correnti***	RS 0,00 CP 0,00 CS 0,00	PR 0,00 PC 0,00 TP 0,00	R 0,00 I 0,00 FPV 0,00	ECP 0,00	EP 0,00 EC 0,00 TR 0,00
Titolo 2	***Spese in conto capitale***	RS 0,00 CP 0,00 CS 0,00	PR 0,00 PC 0,00 TP 0,00	R 0,00 I 0,00 FPV 0,00	ECP 0,00	EP 0,00 EC 0,00 TR 0,00
Titolo 3	***Spese per incremento attività finanziarie***	RS 0,00 CP 0,00 CS 0,00	PR 0,00 PC 0,00 TP 0,00	R 0,00 I 0,00 FPV 0,00	ECP 0,00	EP 0,00 EC 0,00 TR 0,00
Titolo 4	***Rimborso Prestiti***	RS 0,00 CP 0,00 CS 0,00	PR 0,00 PC 0,00 TP 0,00	R 0,00 I 0,00 FPV 0,00	ECP 0,00	EP 0,00 EC 0,00 TR 0,00
Totale programma 2	***Caccia e pesca***	RS 0,00 CP 0,00 CS 0,00	PR 0,00 PC 0,00 TP 0,00	R 0,00 I 0,00 FPV 0,00	ECP 0,00	EP 0,00 EC 0,00 TR 0,00
TOTALE MISSIONE 16	***Agricoltura, politiche agroalimentari e pesca***	RS 0,00 CP 0,00 CS 0,00	PR 0,00 PC 0,00 TP 0,00	R 0,00 I 0,00 FPV 0,00	ECP 0,00	EP 0,00 EC 0,00 TR 0,00
MISSIONE 17	***Energia e diversificazione delle fonti energetiche***					
17 - 1 Programma 1	**Fonti energetiche**					

CONTO DEL BILANCIO - GESTIONE DELLE SPESE ANNO 2023

FUNZIONI DELEGATE DALLE REGIONI

MISSIONE, PROGRAMMA, TITOLO	DENOMINAZIONE	Residui passivi al 1/1/2023 (RS)	Pagamenti in c/residui (PR)	Riaccertamento residui (R)		Residui passivi da esercizi precedenti (EP=RS-PR+R)
		Previsioni definitive di competenza (CP)	Pagamenti in c/competenza (PC)	Impegni (I)	Economie di competenza (ECP=CP-I-FPV)	Residui passivi da esercizio di competenza (EC=I-PC)
		Previsioni definitive di cassa (CS)	Totale pagamenti (TP=PR+PC)	Fondo pluriennale vincolato (FPV)		Totale residui passivi da riportare (TR=EP+EC)
Titolo 1	***Spese correnti***	RS 0,00	PR 0,00	R 0,00		EP 0,00
		CP 0,00	PC 0,00	I 0,00	ECP 0,00	EC 0,00
		CS 0,00	TP 0,00	FPV 0,00		TR 0,00
Titolo 2	***Spese in conto capitale***	RS 0,00	PR 0,00	R 0,00		EP 0,00
		CP 0,00	PC 0,00	I 0,00	ECP 0,00	EC 0,00
		CS 0,00	TP 0,00	FPV 0,00		TR 0,00
Titolo 3	***Spese per incremento attività finanziarie***	RS 0,00	PR 0,00	R 0,00		EP 0,00
		CP 0,00	PC 0,00	I 0,00	ECP 0,00	EC 0,00
		CS 0,00	TP 0,00	FPV 0,00		TR 0,00
Titolo 4	***Rimborso Prestiti***	RS 0,00	PR 0,00	R 0,00		EP 0,00
		CP 0,00	PC 0,00	I 0,00	ECP 0,00	EC 0,00
		CS 0,00	TP 0,00	FPV 0,00		TR 0,00
Totale programma 1	***Fonti energetiche***	RS 0,00	PR 0,00	R 0,00		EP 0,00
		CP 0,00	PC 0,00	I 0,00	ECP 0,00	EC 0,00
		CS 0,00	TP 0,00	FPV 0,00		TR 0,00
TOTALE MISSIONE 17	***Energia e diversificazione delle fonti energetiche***	RS 0,00	PR 0,00	R 0,00		EP 0,00
		CP 0,00	PC 0,00	I 0,00	ECP 0,00	EC 0,00
		CS 0,00	TP 0,00	FPV 0,00		TR 0,00
MISSIONE 18	***Relazioni con le altre autonomie territoriali e locali***					
18 - 1 Programma 1	**Relazioni finanziarie con le altre autonomie territoriali**					
Titolo 1	***Spese correnti***	RS 0,00	PR 0,00	R 0,00		EP 0,00
		CP 0,00	PC 0,00	I 0,00	ECP 0,00	EC 0,00
		CS 0,00	TP 0,00	FPV 0,00		TR 0,00
Titolo 2	***Spese in conto capitale***	RS 0,00	PR 0,00	R 0,00		EP 0,00
		CP 0,00	PC 0,00	I 0,00	ECP 0,00	EC 0,00
		CS 0,00	TP 0,00	FPV 0,00		TR 0,00
Titolo 3	***Spese per incremento attività finanziarie***	RS 0,00	PR 0,00	R 0,00		EP 0,00
		CP 0,00	PC 0,00	I 0,00	ECP 0,00	EC 0,00

CONTO DEL BILANCIO - GESTIONE DELLE SPESE ANNO 2023

FUNZIONI DELEGATE DALLE REGIONI

MISSIONE, PROGRAMMA, TITOLO	DENOMINAZIONE	Residui passivi al 1/1/2023 (RS)	Pagamenti in c/residui (PR)	Riaccertamento residui (R)		Residui passivi da esercizi precedenti (EP=RS-PR+R)
		Previsioni definitive di competenza (CP)	Pagamenti in c/competenza (PC)	Impegni (I)	Economie di competenza (ECP=CP-I-FPV)	Residui passivi da esercizio di competenza (EC=I-PC)
		Previsioni definitive di cassa (CS)	Totale pagamenti (TP=PR+PC)	Fondo pluriennale vincolato (FPV)		Totale residui passivi da riportare (TR=EP+EC)
		CS 0,00	TP 0,00	FPV 0,00		TR 0,00
Titolo 4	***Rimborso Prestiti***	RS 0,00 CP 0,00 CS 0,00	PR 0,00 PC 0,00 TP 0,00	R 0,00 I 0,00 FPV 0,00	ECP 0,00	EP 0,00 EC 0,00 TR 0,00
Totale programma 1	***Relazioni finanziarie con le altre autonomie territoriali***	RS 0,00 CP 0,00 CS 0,00	PR 0,00 PC 0,00 TP 0,00	R 0,00 I 0,00 FPV 0,00	ECP 0,00	EP 0,00 EC 0,00 TR 0,00
TOTALE MISSIONE 18	***Relazioni con le altre autonomie territoriali e locali***	RS 0,00 CP 0,00 CS 0,00	PR 0,00 PC 0,00 TP 0,00	R 0,00 I 0,00 FPV 0,00	ECP 0,00	EP 0,00 EC 0,00 TR 0,00
MISSIONE 19	***Relazioni internazionali***					
19 - 1 Programma 1	**Relazioni internazionali e Cooperazione allo sviluppo**					
Titolo 1	***Spese correnti***	RS 0,00 CP 0,00 CS 0,00	PR 0,00 PC 0,00 TP 0,00	R 0,00 I 0,00 FPV 0,00	ECP 0,00	EP 0,00 EC 0,00 TR 0,00
Titolo 2	***Spese in conto capitale***	RS 0,00 CP 0,00 CS 0,00	PR 0,00 PC 0,00 TP 0,00	R 0,00 I 0,00 FPV 0,00	ECP 0,00	EP 0,00 EC 0,00 TR 0,00
Titolo 3	***Spese per incremento attività finanziarie***	RS 0,00 CP 0,00 CS 0,00	PR 0,00 PC 0,00 TP 0,00	R 0,00 I 0,00 FPV 0,00	ECP 0,00	EP 0,00 EC 0,00 TR 0,00
Titolo 4	***Rimborso Prestiti***	RS 0,00 CP 0,00 CS 0,00	PR 0,00 PC 0,00 TP 0,00	R 0,00 I 0,00 FPV 0,00	ECP 0,00	EP 0,00 EC 0,00 TR 0,00
Totale programma 1	***Relazioni internazionali e Cooperazione allo sviluppo***	RS 0,00 CP 0,00 CS 0,00	PR 0,00 PC 0,00 TP 0,00	R 0,00 I 0,00 FPV 0,00	ECP 0,00	EP 0,00 EC 0,00 TR 0,00

CONTO DEL BILANCIO - GESTIONE DELLE SPESE ANNO 2023

FUNZIONI DELEGATE DALLE REGIONI

MISSIONE, PROGRAMMA, TITOLO	DENOMINAZIONE	Residui passivi al 1/1/2023 (RS)	Pagamenti in c/residui (PR)	Riaccertamento residui (R)		Residui passivi da esercizi precedenti (EP=RS-PR+R)
		Previsioni definitive di competenza (CP)	Pagamenti in c/competenza (PC)	Impegni (I)	Economie di competenza (ECP=CP-I-FPV)	Residui passivi da esercizio di competenza (EC=I-PC)
		Previsioni definitive di cassa (CS)	Totale pagamenti (TP=PR+PC)	Fondo pluriennale vincolato (FPV)		Totale residui passivi da riportare (TR=EP+EC)
TOTALE MISSIONE 19	***Relazioni internazionali***	RS 0,00	PR 0,00	R 0,00		EP 0,00
		CP 0,00	PC 0,00	I 0,00	ECP 0,00	EC 0,00
		CS 0,00	TP 0,00	FPV 0,00		TR 0,00
MISSIONE 20	***Fondi e accantonamenti***					
20 - 1 Programma 1	**Fondo di riserva**					
Titolo 1	***Spese correnti***	RS 0,00	PR 0,00	R 0,00		EP 0,00
		CP 0,00	PC 0,00	I 0,00	ECP 0,00	EC 0,00
		CS 0,00	TP 0,00	FPV 0,00		TR 0,00
Titolo 2	***Spese in conto capitale***	RS 0,00	PR 0,00	R 0,00		EP 0,00
		CP 0,00	PC 0,00	I 0,00	ECP 0,00	EC 0,00
		CS 0,00	TP 0,00	FPV 0,00		TR 0,00
Totale programma 1	***Fondo di riserva***	RS 0,00	PR 0,00	R 0,00		EP 0,00
		CP 0,00	PC 0,00	I 0,00	ECP 0,00	EC 0,00
		CS 0,00	TP 0,00	FPV 0,00		TR 0,00
20 - 2 Programma 2	**Fondo crediti di dubbia esigibilità**					
Titolo 1	***Spese correnti***	RS 0,00	PR 0,00	R 0,00		EP 0,00
		CP 0,00	PC 0,00	I 0,00	ECP 0,00	EC 0,00
		CS 0,00	TP 0,00	FPV 0,00		TR 0,00
Titolo 2	***Spese in conto capitale***	RS 0,00	PR 0,00	R 0,00		EP 0,00
		CP 0,00	PC 0,00	I 0,00	ECP 0,00	EC 0,00
		CS 0,00	TP 0,00	FPV 0,00		TR 0,00
Totale programma 2	***Fondo crediti di dubbia esigibilità***	RS 0,00	PR 0,00	R 0,00		EP 0,00
		CP 0,00	PC 0,00	I 0,00	ECP 0,00	EC 0,00
		CS 0,00	TP 0,00	FPV 0,00		TR 0,00
20 - 3 Programma 3	**Altri fondi**					
Titolo 1	***Spese correnti***	RS 0,00	PR 0,00	R 0,00		EP 0,00
		CP 0,00	PC 0,00	I 0,00	ECP 0,00	EC 0,00
		CS 0,00	TP 0,00	FPV 0,00		TR 0,00

CONTO DEL BILANCIO - GESTIONE DELLE SPESE ANNO 2023

FUNZIONI DELEGATE DALLE REGIONI

MISSIONE, PROGRAMMA, TITOLO	DENOMINAZIONE	Residui passivi al 1/1/2023 (RS)	Pagamenti in c/residui (PR)	Riaccertamento residui (R)		Residui passivi da esercizi precedenti (EP=RS-PR+R)
		Previsioni definitive di competenza (CP)	Pagamenti in c/competenza (PC)	Impegni (I)	Economie di competenza (ECP=CP-I-FPV)	Residui passivi da esercizio di competenza (EC=I-PC)
		Previsioni definitive di cassa (CS)	Totale pagamenti (TP=PR+PC)	Fondo pluriennale vincolato (FPV)		Totale residui passivi da riportare (TR=EP+EC)
Titolo 2	***Spese in conto capitale***	RS 0,00	PR 0,00	R 0,00		EP 0,00
		CP 0,00	PC 0,00	I 0,00	ECP 0,00	EC 0,00
		CS 0,00	TP 0,00	FPV 0,00		TR 0,00
Titolo 4	***Rimborso Prestiti***	RS 0,00	PR 0,00	R 0,00		EP 0,00
		CP 0,00	PC 0,00	I 0,00	ECP 0,00	EC 0,00
		CS 0,00	TP 0,00	FPV 0,00		TR 0,00
Totale programma 3	***Altri fondi***	RS 0,00	PR 0,00	R 0,00		EP 0,00
		CP 0,00	PC 0,00	I 0,00	ECP 0,00	EC 0,00
		CS 0,00	TP 0,00	FPV 0,00		TR 0,00
TOTALE MISSIONE 20	***Fondi e accantonamenti***	RS 0,00	PR 0,00	R 0,00		EP 0,00
		CP 0,00	PC 0,00	I 0,00	ECP 0,00	EC 0,00
		CS 0,00	TP 0,00	FPV 0,00		TR 0,00
MISSIONE 50	***Debito pubblico***					
50 - 1 Programma 1	**Quota interessi ammortamento mutui e prestiti obbligazionari**					
Titolo 1	***Spese correnti***	RS 0,00	PR 0,00	R 0,00		EP 0,00
		CP 0,00	PC 0,00	I 0,00	ECP 0,00	EC 0,00
		CS 0,00	TP 0,00	FPV 0,00		TR 0,00
Totale programma 1	***Quota interessi ammortamento mutui e prestiti obbligazionari***	RS 0,00	PR 0,00	R 0,00		EP 0,00
		CP 0,00	PC 0,00	I 0,00	ECP 0,00	EC 0,00
		CS 0,00	TP 0,00	FPV 0,00		TR 0,00
50 - 2 Programma 2	**Quota capitale ammortamento mutui e prestiti obbligazionari**					
Titolo 4	***Rimborso Prestiti***	RS 0,00	PR 0,00	R 0,00		EP 0,00
		CP 0,00	PC 0,00	I 0,00	ECP 0,00	EC 0,00
		CS 0,00	TP 0,00	FPV 0,00		TR 0,00
Totale programma 2	***Quota capitale ammortamento mutui e prestiti obbligazionari***	RS 0,00	PR 0,00	R 0,00		EP 0,00
		CP 0,00	PC 0,00	I 0,00	ECP 0,00	EC 0,00
		CS 0,00	TP 0,00	FPV 0,00		TR 0,00
TOTALE MISSIONE 50	***Debito pubblico***	RS 0,00	PR 0,00	R 0,00		EP 0,00
		CP 0,00	PC 0,00	I 0,00	ECP 0,00	EC 0,00

CONTO DEL BILANCIO - GESTIONE DELLE SPESE ANNO 2023

FUNZIONI DELEGATE DALLE REGIONI

MISSIONE, PROGRAMMA, TITOLO	DENOMINAZIONE	Residui passivi al 1/1/2023 (RS)	Pagamenti in c/residui (PR)	Riaccertamento residui (R)		Residui passivi da esercizi precedenti (EP=RS-PR+R)
		Previsioni definitive di competenza (CP)	Pagamenti in c/competenza (PC)	Impegni (I)	Economie di competenza (ECP=CP-I-FPV)	Residui passivi da esercizio di competenza (EC=I-PC)
		Previsioni definitive di cassa (CS)	Totale pagamenti (TP=PR+PC)	Fondo pluriennale vincolato (FPV)		Totale residui passivi da riportare (TR=EP+EC)
		CS 0,00	TP 0,00	FPV 0,00		TR 0,00
MISSIONE 60	***Anticipazioni finanziarie***					
60 - 1 Programma 1	**Restituzione anticipazione di tesoreria**					
Titolo 1	***Spese correnti***	RS 0,00	PR 0,00	R 0,00		EP 0,00
		CP 0,00	PC 0,00	I 0,00	ECP 0,00	EC 0,00
		CS 0,00	TP 0,00	FPV 0,00		TR 0,00
Titolo 5	***Chiusura Anticipazioni ricevute da istituto tesoriere/cassiere***	RS 0,00	PR 0,00	R 0,00		EP 0,00
		CP 0,00	PC 0,00	I 0,00	ECP 0,00	EC 0,00
		CS 0,00	TP 0,00	FPV 0,00		TR 0,00
Totale programma 1	***Restituzione anticipazione di tesoreria***	RS 0,00	PR 0,00	R 0,00		EP 0,00
		CP 0,00	PC 0,00	I 0,00	ECP 0,00	EC 0,00
		CS 0,00	TP 0,00	FPV 0,00		TR 0,00
TOTALE MISSIONE 60	***Anticipazioni finanziarie***	RS 0,00	PR 0,00	R 0,00		EP 0,00
		CP 0,00	PC 0,00	I 0,00	ECP 0,00	EC 0,00
		CS 0,00	TP 0,00	FPV 0,00		TR 0,00
MISSIONE 99	***Servizi per conto terzi***					
99 - 1 Programma 1	**Servizi per conto terzi e Partite di giro**					
Titolo 7	***Uscite per conto terzi e partite di giro***	RS 0,00	PR 0,00	R 0,00		EP 0,00
		CP 0,00	PC 0,00	I 0,00	ECP 0,00	EC 0,00
		CS 0,00	TP 0,00	FPV 0,00		TR 0,00
Totale programma 1	***Servizi per conto terzi e Partite di giro***	RS 0,00	PR 0,00	R 0,00		EP 0,00
		CP 0,00	PC 0,00	I 0,00	ECP 0,00	EC 0,00
		CS 0,00	TP 0,00	FPV 0,00		TR 0,00
TOTALE MISSIONE 99	***Servizi per conto terzi***	RS 0,00	PR 0,00	R 0,00		EP 0,00
		CP 0,00	PC 0,00	I 0,00	ECP 0,00	EC 0,00
		CS 0,00	TP 0,00	FPV 0,00		TR 0,00
	TOTALE DELLE MISSIONI	RS 3.024.449,52	PR 2.319.475,00	R -689.974,52		EP 15.000,00
		CP 7.370.875,00	PC 2.915.190,00	I 7.214.975,00	ECP 155.900,00	EC 4.299.785,00
		CS 10.389.199,52	TP 5.234.665,00	FPV 0,00		TR 4.314.785,00

CONTO DEL BILANCIO - GESTIONE DELLE SPESE ANNO 2023

FUNZIONI DELEGATE DALLE REGIONI

MISSIONE, PROGRAMMA, TITOLO	DENOMINAZIONE	Residui passivi al 1/1/2023 (RS)	Pagamenti in c/residui (PR)	Riaccertamento residui (R)		Residui passivi da esercizi precedenti (EP=RS-PR+R)
		Previsioni definitive di competenza (CP)	Pagamenti in c/competenza (PC)	Impegni (I)	Economie di competenza (ECP=CP-I-FPV)	Residui passivi da esercizio di competenza (EC=I-PC)
		Previsioni definitive di cassa (CS)	Totale pagamenti (TP=PR+PC)	Fondo pluriennale vincolato (FPV)		Totale residui passivi da riportare (TR=EP+EC)

* Indicare solo le missioni e i programmi che presentano spese per funzioni delegate dalla Regione.

1) Indicare l'ammontare complessivo derivante dal riaccertamento dei residui (l'importo dei debiti definitivamente cancellati dalle scritture). Non riguarda il riaccertamento di impegni di competenza dell'esercizio cui si riferisce il rendiconto. In sede di riaccertamento dei residui non può essere effettuata una rettifica in aumento dei residui passivi se non nei casi espressamente consentiti (Principio contabile applicato della contabilità finanziaria 9.1 di cui all'Allegato n. 4-2). Le rettifiche in aumento sono indicate con il segno "+", le rettifiche in riduzione sono indicate con il segno "-".
2) Indicare gli impegni imputati contabilmente all'esercizio cui il rendiconto si riferisce al netto dei debiti che, in occasione del riaccertamento ordinario dei residui effettuato ai sensi dell'articolo 3, comma 4, risultassero non esigibili e reimputati agli esercizi in cui le obbligazioni risultano esigibili.
3) Indicare l'importo corrispondente agli impegni imputati agli esercizi successivi finanziati con il fondo pluriennale vincolato

Servizio Programmazione e Rendicontazione

RENDICONTO GESTIONE 2022

Parametri Deficitari

TABELLA DEI PARAMETRI OBIETTIVI PER I COMUNI AI FINI DELL'ACCERTAMENTO DELLA CONDIZIONE DI ENTE STRUTTURALMENTE DEFICITARIO - Anno 2023

COMUNE DI NAPOLI	Prov.	NA

		Barrare la condizione che ricorre	
P1	Indicatore 1.1 (Incidenza spese rigide - ripiano disavanzo, personale e debito - su entrate correnti) maggiore del 48%	[ ] Si	[X] No
P2	Indicatore 2.8 (Incidenza degli incassi delle entrate proprie sulle previsioni definitive di parte corrente) minore del 22%	[ ] Si	| X] No
P3	Indicatore 3.2 (Anticipazioni chiuse solo contabilmente) maggiore di 0	[ ] Si	[X] No
P4	Indicatore 10.3 (Sostenibilità debiti finanziari) maggiore del 16%	[ ] Si	[X] No
P5	Indicatore 12.4 (Sostenibilità disavanzo effettivamente a carico dell'esercizio) maggiore dell'1,20%	[X] Si	[ ] No
P6	Indicatore 13.1 (Debiti riconosciuti e finanziati) maggiore dell'1%	[X] Si	[ ] No
P7	[Indicatore 13.2 (Debiti in corso di riconoscimento) + Indicatore 13.3 (Debiti riconosciuti e in corso di finanziamento)] maggiore dello 0,60%	[ ] Si	[X] No
P8	Indicatore concernente l'effettiva capacità di riscossione (riferito al totale delle entrate) minore del 47%	[X] Si	[ ] No

Gli enti locali che presentano almeno la metà dei parametri deficitari (la condizione "SI" identifica il parametro deficitario) sono strutturalmente deficitari ai sensi dell'articolo 242, comma 1, Tuel.

Sulla base dei parametri suindicati l'ente è da considerarsi in condizioni strutturalmente deficitarie	[ ] Si	[X] No

Firmato digitalmente da:
GIANFRANCO DENTALE

COMUNE DI NAPOLI

All. A)

Servizio Programmazione e Rendicontazione

RENDICONTO GESTIONE 2023

Indicatori sintetici

Allegato n.2/a

Piano degli indicatori di bilancio

Indicatori sintetici

Rendiconto esercizio 2023

TIPOLOGIA INDICATORE		DEFINIZIONE	VALORE INDICATORE **2023** (percentuale)
1	**Rigidità strutturale di bilancio**		
1.1	Incidenza spese rigide (ripiano disavanzo, personale e debito) su entrate correnti	[ripiano disavanzo a carico dell'esercizio + Impegni (Macroaggregati 1.1 "Redditi di lavoro dipendente" + pdc 1.02.01.01.000 "IRAP"– FPV entrata concernente il Macroaggregato 1.1 + FPV personale in uscita 1.1 + 1.7 "Interessi passivi" + Titolo 4 Rimborso prestiti)] /(Accertamenti primi tre titoli Entrate e trasferimenti in conto capitale per ripiano disavanzi pregressi)	*39,03 %*
2	**Entrate correnti**		
2.1	Incidenza degli accertamenti di parte corrente sulle previsioni iniziali di parte corrente	Totale accertamenti primi tre titoli di entrata dei primi tre titoli delle Entrate / Stanziamenti iniziali di competenza	*95,36 %*
2.2	Incidenza degli accertamenti di parte corrente sulle previsioni definitive di parte corrente	Totale accertamenti primi tre titoli di entrata dei primi tre titoli delle Entrate / Stanziamenti definitivi di competenza	*96,50 %*
2.3	Incidenza degli accertamenti delle entrate proprie sulle previsioni iniziali di parte corrente	Totale accertamenti (pdc E.1.01.00.00.000 "Tributi" – "Compartecipazioni di tributi" E.1.01.04.00.000 + E.3.00.00.00.000 "Entrate extratributarie") / Stanziamenti iniziali di competenza dei primi tre titoli delle Entrate	*51,42 %*
2.4	Incidenza degli accertamenti delle entrate proprie sulle previsioni definitive di parte corrente	Totale accertamenti (pdc E.1.01.00.00.000 "Tributi" – "Compartecipazioni di tributi" E.1.01.04.00.000 + E.3.00.00.00.000 "Entrate extratributarie") / Stanziamenti definitivi di competenza dei primi tre titoli delle Entrate	*52,04 %*
2.5	Incidenza degli incassi correnti sulle previsioni iniziali di parte corrente	Totale incassi c/competenza e c/residui dei primi tre titoli di entrata / Stanziamenti iniziali di cassa dei primi tre titoli delle Entrate	*81,11 %*
2.6	Incidenza degli incassi correnti sulle previsioni definitive di parte corrente	Totale incassi c/competenza e c/residui primi tre titoli di entrata / Stanziamenti definitivi di cassa dei primi tre titoli delle Entrate	*79,69 %*
2.7	Incidenza degli incassi delle entrate proprie sulle previsioni iniziali di parte corrente	Totale incassi c/competenza e c/residui (pdc E.1.01.00.00.000 "Tributi" – "Compartecipazioni di tributi" E.1.01.04.00.000 + E.3.00.00.00.000 "Entrate extratributarie") / Stanziamenti iniziali di cassa dei primi tre titoli delle Entrate	*36,34 %*
2.8	Incidenza degli incassi delle entrate proprie sulle previsioni definitive di parte corrente	Totale incassi c/competenza e c/residui (pdc E.1.01.00.00.000 "Tributi" – "Compartecipazioni di tributi" E.1.01.04.00.000 + E.3.00.00.00.000 "Entrate extratributarie") / Stanziamenti definitivi di cassa dei primi tre titoli delle Entrate	*35,71 %*

Allegato n.2/a

Piano degli indicatori di bilancio

Indicatori sintetici

Rendiconto esercizio 2023

TIPOLOGIA INDICATORE		DEFINIZIONE	VALORE INDICATORE **2023** (percentuale)
3	**Anticipazioni dell'Istituto tesoriere**		
3.1	Utilizzo medio Anticipazioni di tesoreria	Sommatoria degli utilizzi giornalieri delle anticipazioni nell'esercizio / (365 x max previsto dalla norma)	*0,00 %*
3.2	Anticipazione chiuse solo contabilmente	Anticipazione di tesoreria all'inizio dell'esercizio successivo / max previsto dalla norma	*0,00 %*
4	**Spese di personale**		
4.1	Incidenza della spesa di personale sulla spesa corrente	Impegni (Macroaggregato 1.1 "Redditi di lavoro dipendente" + pdc 1.02.01.01.000 "IRAP" + FPV personale in uscita 1.1 – FPV personale in entrata concernente il Macroaggregato 1.1) / (Impegni Spesa corrente – FCDE corrente + FPV concernente il Macroaggregato 1.1 – FPV di entrata concernente il Macroaggregato 1.1)	*27,28 %*
4.2	Incidenza del salario accessorio ed incentivante rispetto al totale della spesa di personale Indica il peso delle componenti afferenti la contrattazione decentrata dell'ente rispetto al totale dei redditi da lavoro	Impegni (pdc 1.01.01.004 + 1.01.01.008 "indennità e altri compensi al personale a tempo indeterminato e determinato"+ pdc 1.01.01.003 + 1.01.01.007 "straordinario al personale a tempo indeterminato e determinato" + FPV in uscita concernente il Macroaggregato 1.1 – FPV di entrata concernente il Macroaggregato 1.1) / Impegni (Macroaggregato 1.1 "Redditi di lavoro dipendente" + pdc U.1.02.01.01.000 "IRAP" + FPV in uscita concernente il Macroaggregato 1.1 – FPV in entrata concernente il Macroaggregato 1.1)	*21,35 %*
4.3	Incidenza spesa personale flessibile rispetto al totale della spesa di personale Indica come gli enti soddisfano le proprie esigenze di risorse umane, mixando le varie alternative contrattuali più rigide (personale dipendente) o meno rigide (forme di lavoro flessibile)	Impegni (pdc U.1.03.02.010.000 "Consulenze" + pdc U.1.03.02.12.000 "lavoro flessibile/LSU/Lavoro interinale" + pdc U.1.03.02.11.000 "Prestazioni professionali e specialistiche") / Impegni (Macroaggregato 1.1 "Redditi di lavoro dipendente" + pdc U.1.02.01.01.000 "IRAP" + FPV in uscita concernente il Macroaggregato 1.1 – FPV in entrata concernente il Macroaggregato 1.1)	*0,85 %*

Allegato n.2/a

Piano degli indicatori di bilancio

Indicatori sintetici

Rendiconto esercizio 2023

TIPOLOGIA INDICATORE		DEFINIZIONE	VALORE INDICATORE **2023** (percentuale)
4.4	Spesa di personale procapite(Indicatore di equilibrio dimensionale in valoreassoluto)	Impegni (Macroaggregato 1.1 "Redditi di lavoro dipendente" + pdc 1.02.01.01.000 "IRAP" + FPV personale in uscita 1.1 – FPV personale in entrata concernente il Macroaggregato 1.1) / popolazione residente al 1° gennaio (al 1° gennaio dell'esercizio di riferimento o, se non disponibile, al 1° gennaio dell'ultimo anno disponibile)	*256,43*
5	**Esternalizzazione dei servizi**		
5.1	Indicatore di esternalizzazione dei servizi	(pdc U.1.03.02.15.000 "Contratti di servizio pubblico" + pdc U.1.04.03.01.000 "Trasferimenti correnti a imprese controllate" + pdc U.1.04.03.02.000 "Trasferimenti correnti a altre imprese partecipate") / totale spese Titolo I	*47,53 %*
6	**Interessi passivi**		
6.1	Incidenza degli interessi passivi sulle entrate correnti	Impegni Macroaggregato 1.7 "Interessi passivi" / Accertamenti primi tre titoli delle Entrate ("Entrate correnti")	*6,59 %*
6.2	Incidenza degli interessi passivi sulle anticipazioni sul totale della spesa per interessi passivi	Impegni voce del pdc U.1.07.06.04.000 "Interessi passivi su anticipazioni di tesoreria" / Impegni Macroaggregato 1.7 "Interessi passivi"	*0,00 %*
6.3	Incidenza interessi di mora sul totale della spesa per interessi passivi	Impegni voce del pdc U.1.07.06.02.000 "Interessi di mora" / Impegni Macroaggregato 1.7 "Interessi passivi"	*18,76 %*
7	**Investimenti**		
7.1	Incidenza investimenti sul totale della spesa corrente e in conto capitale	Impegni (Macroaggregato 2.2 "Investimenti fissi lordi e acquisto di terreni" + Macroaggregato 2.3 "Contributi agli investimenti") / totale Impegni Tit. I + II	*19,81 %*
7.2	Investimenti diretti procapite (in valore assoluto)	Impegni per Macroaggregato 2.2 "Investimenti fissi lordi e acquisto di terreni" / popolazione residente al 1° gennaio (al 1° gennaio dell'esercizio di riferimento o, se non disponibile, al 1° gennaio dell'ultimo anno disponibile)	*286,44*
7.3	Contributi agli investimenti procapite (in valore assoluto)	Impegni per Macroaggregato 2.3 "Contributi agli investimenti" / popolazione residente (al 1° gennaio dell'esercizio di riferimento o, se non disponibile, al 1° gennaio dell'ultimo anno disponibile)	*16,38*

Allegato n.2/a

Piano degli indicatori di bilancio

Indicatori sintetici

Rendiconto esercizio 2023

TIPOLOGIA INDICATORE		DEFINIZIONE	VALORE INDICATORE **2023** (percentuale)
7.4	Investimenti complessivi procapite (in valore assoluto)	Impegni per Macroaggregati 2.2 "Investimenti fissi lordi e acquisto di terreni" e 2.3 "Contributi agli investimenti" / popolazione residente (al 1° gennaio dell'esercizio di riferimento o, se non disponibile, al 1° gennaio dell'ultimo anno disponibile)	*302,82*
7.5	Quota investimenti complessivi finanziati dal risparmio corrente	Margine corrente di competenza/[Impegni + relativi FPV (Macroaggregato 2.2 "Investimenti fissi lordi e acquisto di terreni" + Macroaggregato 2.3 "Contributi agli investimenti")] (9)	*132,82 %*
7.6	Quota investimenti complessivi finanziati dal saldo positivo delle partite finanziarie	Saldo positivo delle partite finanziarie /[Impegni + relativi FPV (Macroaggregato 2.2 "Investimenti fissi lordi e acquisto di terreni" + Macroaggregato 2.3 "Contributi agli investimenti")](9)	*0,00 %*
7.7	Quota investimenti complessivi finanziati da debito	Accertamenti (Titolo 6"Accensione prestiti" - Categoria 6.02.02 "Anticipazioni" - Categoria 6.03.03 "Accensione prestiti a seguito di escussione di garanzie" - Accensioni di prestiti da rinegoziazioni) / [Impegni + relativi FPV (Macroaggregato 2.2 "Investimenti fissi lordi e acquisto di terreni" + Macroaggregato 2.3 "Contributi agli investimenti")] (9)	*3,93 %*
8	**Analisi dei residui**		
8.1	Incidenza nuovi residui passivi di parte corrente su stock residui passivi correnti	Totale residui passivi titolo 1 di competenza dell'esercizio / Totale residui passivi titolo 1 al 31 dicembre	*50,14 %*
8.2	Incidenza nuovi residui passivi in c/capitale su stock residui passivi in conto capitale al 31 dicembre	Totale residui passivi titolo 2 di competenza dell'esercizio/ Totale residui titolo 2 al 31 dicembre	*37,76 %*
8.3	Incidenza nuovi residui passivi per incremento attività finanziarie su stock residui passivi per incremento attività finanziarie al 31 dicembre	Totale residui passivi titolo 3 di competenza dell'esercizio / Totale residui passivi titolo 3 al 31 dicembre	*0,00 %*
8.4	Incidenza nuovi residui attivi di parte corrente su stock residui attivi di parte corrente	Totale residui attivi titoli 1,2,3 di competenza dell'esercizio / Totale residui attivi titoli 1, 2 e 3 al 31 dicembre	*22,12 %*
8.5	Incidenza nuovi residui attivi in c/capitale su stock residui attivi in c/capitale	Totale residui attivi titolo 4 di competenza dell'esercizio / Totale residui attivi titolo 4 al 31 dicembre	*20,12 %*

Allegato n.2/a

Piano degli indicatori di bilancio

Indicatori sintetici

Rendiconto esercizio 2023

TIPOLOGIA INDICATORE		DEFINIZIONE	VALORE INDICATORE **2023** (percentuale)
8.6	Incidenza nuovi residui attivi per riduzione di attività finanziarie su stock residui attivi per riduzione di attività finanziarie	Totale residui attivi titolo 5 di competenza dell'esercizio / Totale residui attivi titolo 5 al 31 dicembre	*0,00 %*
9	**Smaltimento debiti non finanziari**		
9.1	Smaltimento debiti commerciali nati nell'esercizio	Pagamenti di competenza (Macroaggregati 1.3 "Acquisto di beni e servizi" + 2.2 "Investimenti fissi lordi e acquisto di terreni") / Impegni di competenza (Macroaggregati 1.3 "Acquisto di beni e servizi" + 2.2 "Investimenti fissi lordi e acquisto di terreni")	*63,34 %*
9.2	Smaltimento debiti commerciali nati negli esercizi precedenti	Pagamenti c/residui (Macroaggregati 1.3 "Acquisto di beni e servizi" + 2.2 "Investimenti fissi lordi e acquisto di terreni") / stock residui al 1° gennaio (Macroaggregati 1.3 "Acquisto di beni e servizi" + 2.2 "Investimenti fissi lordi e acquisto di terreni")	*61,11 %*
9.3	Smaltimento debiti verso altre amministrazioni pubbliche nati nell'esercizio	Pagamenti di competenza [Trasferimenti correnti a Amministrazioni Pubbliche (U.1.04.01.00.000) + Trasferimenti di tributi (U.1.05.00.00.000) + Fondi perequativi (U.1.06.00.00.000) + Contributi agli investimenti a Amministrazioni pubbliche (U.2.03.01.00.000) + Altri trasferimenti in conto capitale (U.2.04.01.00.000 + U.2.04.11.00.000 + U.2.04.16.00.000 + U.2.04.21.00.000)] / Impegni di competenza [Trasferimenti correnti a Amministrazioni Pubbliche (U.1.04.01.00.000) + Trasferimenti di tributi (U.1.05.00.00.000) + Fondi perequativi (U.1.06.00.00.000) + Contributi agli investimenti a Amministrazioni pubbliche (U.2.03.01.00.000) + Altri trasferimenti in conto capitale (U.2.04.01.00.000 + U.2.04.11.00.000 + U.2.04.16.00.000 + U.2.04.21.00.000)]	*86,07 %*

Allegato n.2/a

Piano degli indicatori di bilancio

Indicatori sintetici

Rendiconto esercizio 2023

TIPOLOGIA INDICATORE		DEFINIZIONE	VALORE INDICATORE **2023** (percentuale)
9.4	Smaltimento debiti verso altre amministrazioni pubbliche nati negli esercizi precedenti	Pagamenti in c/residui [Trasferimenti correnti a Amministrazioni Pubbliche (U.1.04.01.00.000) + Trasferimenti di tributi (U.1.05.00.00.000) + Fondi perequativi (U.1.06.00.00.000) + Contributi agli investimenti a Amministrazioni pubbliche (U.2.03.01.00.000) + Altri trasferimenti in conto capitale (U.2.04.01.00.000 + U.2.04.11.00.000 + U.2.04.16.00.000 + U.2.04.21.00.000)] / stock residui al 1° gennaio [Trasferimenti correnti a Amministrazioni Pubbliche (U.1.04.01.00.000) + Trasferimenti di tributi (U.1.05.00.00.000) + Fondi perequativi (U.1.06.00.00.000) + Contributi agli investimenti a Amministrazioni pubbliche (U.2.03.01.00.000) + Altri trasferimenti in conto capitale (U.2.04.01.00.000 + U.2.04.11.00.000 + U.2.04.16.00.000 + U.2.04.21.00.000)]	*94,10 %*
9.5	Indicatore annuale di tempestività dei pagamenti *(di cui al comma 1, dell'articolo 9, DPCM del 22 settembre 2014)*	Giorni effettivi intercorrenti tra la data di scadenza della fattura o richiesta equivalente di pagamento e la data di pagamento ai fornitori moltiplicata per l'importo dovuto, rapportata alla somma degli importi pagati nel periodo di riferimento	*143,06*
10	**Debiti finanziari**		
10.1	Incidenza estinzioni anticipate debiti finanziari	Impegni per estinzioni anticipate / Debito da finanziamento al 31 dicembre anno precedente (2)	*0,00 %*
10.2	Incidenza estinzioni ordinarie debiti finanziari	(Totale impegni Titolo 4 della spesa – Impegni estinzioni anticipate) / Debito da finanziamento al 31 dicembre anno precedente (2)	*4,58 %*

Allegato n.2/a

Piano degli indicatori di bilancio

Indicatori sintetici

Rendiconto esercizio 2023

TIPOLOGIA INDICATORE		DEFINIZIONE	VALORE INDICATORE **2023** (percentuale)
10.3	Sostenibilità debiti finanziari	[Impegni (Totale 1.7 "Interessi passivi" – "Interessi di mora" (U.1.07.06.02.000) – "Interessi per anticipazioni prestiti" (U.1.07.06.04.000) + Titolo 4 della spesa – estinzioni anticipate) – (Accertamenti Entrate categoria E.4.02.06.00.000 "Contributi agli investimenti direttamente destinati al rimborso di prestiti da amministrazioni pubbliche") + Trasferimenti in conto capitale per assunzione di debiti dell'amministrazione da parte di amministrazioni pubbliche (E.4.03.01.00.000) + Trasferimenti in conto capitale da parte di amministrazioni pubbliche per cancellazione di debiti dell'amministrazione (E.4.03.04.00.000)] / Accertamenti titoli 1, 2 e 3	*13,81 %*
10.4	Indebitamento procapite (in valore assoluto)	Debito di finanziamento al 31/12 (2) / popolazione residente (al 1° gennaio dell'esercizio di riferimento o, se non disponibile, al 1° gennaio dell'ultimo anno disponibile)	*3.031,10*
11	**Composizione dell'avanzo di amministrazione (4)**		
11.1	Incidenza quota libera di parte corrente nell'avanzo	Quota libera di parte corrente dell'avanzo/Avanzo di amministrazione (5)	*0,00 %*
11.2	Incidenza quota libera in c/capitale nell'avanzo	Quota libera in conto capitale dell'avanzo/Avanzo di amministrazione (6)	*0,00 %*
11.3	Incidenza quota accantonata nell'avanzo	Quota accantonata dell'avanzo/Avanzo di amministrazione (7)	*137,16 %*
11.4	Incidenza quota vincolata nell'avanzo	Quota vincolata dell'avanzo/Avanzo di amministrazione (8)	*23,76 %*
12	**Disavanzo di amministrazione**		
12.1	Quota disavanzo ripianato nell'esercizio	Disavanzo di amministrazione esercizio precedente – Disavanzo di amministrazione esercizio in corso / Totale Disavanzo esercizio precedente (3)	*7,28 %*
12.2	Incremento del disavanzo rispetto all'esercizio precedente	Disavanzo di amministrazione esercizio in corso – Disavanzo di amministrazione esercizio precedente / Totale Disavanzo esercizio precedente (3)	***-7,27 %***
12.3	Sostenibilità patrimoniale del disavanzo	Totale disavanzo di amministrazione (3) / Patrimonio netto (1)	*25,92 %*
12.4	Sostenibilità disavanzo effettivamente a carico dell'esercizio	Disavanzo iscritto in spesa del conto del bilancio / (Accertamenti dei titoli 1, 2 e 3 delle entrate e trasferimenti in conto capitale per ripiano disavanzi pregressi)	*8,90 %*
13	**Debiti fuori bilancio**		
13.1	Debiti riconosciuti e finanziati	Importo Debiti fuori bilancio riconosciuti e finanziati / Totale impegni titolo I e titolo II	*2,16 %*

Allegato n.2/a

Piano degli indicatori di bilancio

Indicatori sintetici

Rendiconto esercizio 2023

TIPOLOGIA INDICATORE		DEFINIZIONE	VALORE INDICATORE **2023** (percentuale)
13.2	Debiti in corso di riconoscimento	Importo debiti fuori bilancio in corso di riconoscimento/Totale accertamento entrate dei titoli 1, 2 e 3	*0,42 %*
13.3	Debiti riconosciuti e in corso di finanziamento	importo Debiti fuori bilancio riconosciuti e in corso di finanziamento/Totale accertamento entrate dei titoli 1, 2 e 3	*0,00 %*
14	**Fondo pluriennale vincolato**		
14.1	Utilizzo del FPV	(Fondo pluriennale vincolato corrente e capitale iscritto in entrata del bilancio - Quota del fondo pluriennale vincolato corrente e capitale non utilizzata nel corso dell'esercizio e rinviata agli esercizi successivi) / Fondo pluriennale vincolato corrente e capitale iscritto in entrata nel bilancio *(Per il FPV riferirsi ai valori riportati nell'allegato del rendiconto concernente il FPV, totale delle colonne a) e c)*	*27,42 %*
15	**Partite di giro e conto terzi**		
15.1	Incidenza partite di giro e conto terzi in entrata	Totale accertamenti Entrate per conto terzi e partite di giro / Totale accertamenti primi tre titoli delle entrate *(al netto delle operazioni riguardanti la gestione della cassa vincolata)*	*10,85 %*
15.2	Incidenza partite di giro e conto terzi in uscita	Totale impegni Uscite per conto terzi e partite di giro / Totale impegni del titolo I della spesa *(al netto delle operazioni riguardanti la gestione della cassa vincolata)*	*15,07 %*

(1) Il Patrimonio Netto è pari alla Lettera A) dello stato patrimoniale passivo. Gli enti locali delle Autonomie speciali che adottano il DLgs 118/2011 a decorrere dal 2016 e gli enti locali con popolazione inferiore a 5.000 abitanti elaborano l'indicatore a decorrere dal 2017.

(2) Il debito da finanziamento è pari alla Lettera D1 dello stato patrimoniale passivo. Gli enti locali delle Autonomie speciali che adottano il DLgs 118/2011 a decorrere dal 2016 e gli enti locali con popolazione inferiore a 5.000 abitanti elaborano l'indicatore a decorrere dal 2017.

(3) Indicatore da rappresentare solo in caso di disavanzo di amministrazione. Il disavanzo di amministrazione è pari alla lettera E dell'allegato al rendiconto riguardante il risultato di amministrazione dell'esercizio di riferimento.

(4) Da compilare solo se la voce E, dell'allegato al rendiconto concernente il risultato di amministrazione è positivo o pari a 0.

Allegato n.2/a

Piano degli indicatori di bilancio

Indicatori sintetici

Rendiconto esercizio 2023

TIPOLOGIA INDICATORE	DEFINIZIONE	VALORE INDICATORE **2023** (percentuale)

(5) La quota libera di parte corrente del risultato di amministrazione è pari alla voce E riportata nell'allegato a) al rendiconto. Il risultato di amministrazione è pari alla lettera A del predetto allegato a)

(6) La quota libera in c/capitale del risultato di amministrazione è pari alla voce D riportata nell'allegato a) al rendiconto. Il risultato di amministrazione è pari alla lettera A riportata nel predetto allegato a).

(7) La quota accantonata del risultato di amministrazione è pari alla voce B riportata nell'allegato a) al rendiconto. Il risultato di amministrazione è pari alla lettera A del predetto allegato a).

(8) La quota vincolata del risultato di amministrazione è pari alla voce C riportata nell'allegato a) al rendiconto. Il risultato di amministrazione è pari alla lettera A riportata nel predetto allegato a).

(9) Indicare al numeratore solo la quota del finanziamento destinata alla copertura di investimenti, e al denominatore escludere gli investimenti che, nell'esercizio, sono finanziati dal FPV.

COMUNE DI NAPOLI

All. B)

Servizio Programmazione e Rendicontazione

RENDICONTO GESTIONE 2023

Indicatori entrate e capacità di riscossione

Piano degli indicatori di bilancio
Indicatori analitici concernenti la composizione delle entrate e l'effettiva capacità di riscossione
Rendiconto esercizio 2023

Titolo Tipologia	Denominazione	Composizione delle entrate (valori percentuali)			Percentuale riscossione entrate				
		Previsioni iniziali competenza/ totale previsioni iniziali competenza	Previsioni definitive competenza/ totale previsioni definitive competenza	Accertamenti / Totale Accertamenti	% di riscossione prevista nel bilancio di previsione iniziale: Previsioni iniziali cassa / (previsioni iniziali competenza + residui)	% riscossione prevista nelle previsioni definitive: Previsioni definitive cassa / (previsioni definitive competenza + residui)	% riscossione complessiva: (Riscossioni c/comp + Riscossioni c/residui) / (Accertamenti + residui definitivi iniziali)	% di riscossione dei crediti esigibili nell'esercizio: Riscossioni c/comp / Accertamenti di competenza	% di riscossione dei crediti esigibili negli esercizi precedenti: Riscossioni c/residui / residui definitivi iniziali
TITOLO 1:	*Entrate correnti di natura tributaria, contributiva e perequativa*								
10101	Tipologia 101: Imposte, tasse e proventi assimilati	9,02	9,03	27,22	28,79	29,46	27,57	48,18	17,12
10301	Tipologia 301: Fondi perequativi da Amministrazioni Centrali	4,52	4,83	15,26	100,00	100,00	99,98	99,97	100,00
10000	*Totale TITOLO 1:Entrate correnti di natura tributaria, contributiva e perequativa*	*13,54*	*13,86*	*42,48*	*42,67*	*43,46*	*42,13*	*66,79*	*24,33*
TITOLO 2:	*Trasferimenti correnti*								
20101	Tipologia 101: Trasferimenti correnti da Amministrazioni pubbliche	5,77	6,46	18,87	100,01	100,52	73,42	84,20	43,57
20104	Tipologia 104: Trasferimenti correnti da Istituzioni Sociali Private	0,00	0,00	0,00	100,00	100,00	0,00	0,00	0,00
20105	Tipologia 105: Trasferimenti correnti dall'Unione Europea e dal Resto del Mondo	0,01	0,01	0,04	100,00	100,00	38,13	13,67	46,00
20000	*Totale TITOLO 2:Trasferimenti correnti*	*5,78*	*6,48*	*18,91*	*100,01*	*100,51*	*73,21*	*84,06*	*43,61*
TITOLO 3:	*Entrate extratributarie*								
30100	Tipologia 100: Vendita di beni e servizi e proventi derivanti dalla gestione dei beni	1,44	1,57	4,68	56,93	57,31	27,54	53,76	16,43
30200	Tipologia 200: Proventi derivanti dall'attività di controllo e repressione delle irregolarità e degli illeciti	1,59	1,61	5,89	6,75	6,80	4,57	16,36	3,18
30300	Tipologia 300: Interessi attivi	0,33	0,32	1,08	7,28	8,23	11,16	16,14	8,80
30400	Tipologia 400: Altre entrate da redditi da capitale	0,03	0,03	0,10	100,00	100,00	63,33	0,00	94,15
30500	Tipologia 500: Rimborsi e altre entrate correnti	0,32	0,43	1,02	45,12	47,13	28,83	58,71	24,04
30000	*Totale TITOLO 3:Entrate extratributarie*	*3,72*	*3,97*	*12,77*	*20,29*	*20,84*	*11,61*	*33,30*	*7,64*
TITOLO 4:	*Entrate in conto capitale*								
40100	Tipologia 100: Tributi in conto capitale	0,06	0,06	0,22	58,53	58,53	45,67	99,15	1,01
40200	Tipologia 200: Contributi agli investimenti	14,29	8,59	16,11	82,32	94,14	32,34	55,04	23,77
40300	Tipologia 300: Altri trasferimenti in conto capitale	0,00	0,02	0,08	100,00	100,00	100,00	100,00	0,00
40400	Tipologia 400: Entrate da alienazione di beni materiali e immateriali	0,70	0,75	0,52	94,28	94,45	83,22	94,06	59,92
40500	Tipologia 500: Altre entrate in conto capitale	0,08	0,08	0,24	98,85	98,85	74,31	88,12	12,19
40000	*Totale TITOLO 4:Entrate in conto capitale*	*15,13*	*9,51*	*17,16*	*82,59*	*93,96*	*33,38*	*57,45*	*23,82*
TITOLO 5:	*Entrate da riduzione di attività finanziarie*								
50100	Tipologia 100: Alienazione di attività finanziarie	0,00	0,00	0,00	0,00	0,00	0,00	0,00	0,00
50300	Tipologia 300: Riscossione crediti di medio-lungo termine	0,00	0,00	0,01	0,00	0,00	100,00	100,00	0,00
50400	Tipologia 400: Altre entrate per riduzione di attività finanziarie	0,00	0,00	0,00	100,00	100,00	0,00	0,00	0,00
50000	*Totale TITOLO 5:Entrate da riduzione di attività finanziarie*	*0,00*	*0,00*	*0,01*	*43,94*	*43,94*	*53,15*	*100,00*	*0,00*
TITOLO 6:	*Accensione Prestiti*								
60200	Tipologia 200: Accensione prestiti a breve termine	0,05	0,06	0,17	24,62	24,62	4,50	0,00	5,85
60300	Tipologia 300: Accensione mutui e altri finanziamenti a medio lungo termine	0,53	0,43	0,44	81,74	80,89	10,44	0,00	11,03
60000	*Totale TITOLO 6:Accensione Prestiti*	*0,59*	*0,49*	*0,62*	*77,54*	*76,56*	*9,94*	*0,00*	*10,67*
TITOLO 7:	*Anticipazioni da istituto tesoriere/cassiere*								
70100	Tipologia 100: Anticipazioni da istituto tesoriere/cassiere	2,73	2,92	0,00	100,00	100,00	0,00	0,00	0,00
70000	*Totale TITOLO 7:Anticipazioni da istituto tesoriere/cassiere*	*2,73*	*2,92*	*0,00*	*100,00*	*100,00*	*0,00*	*0,00*	*0,00*
TITOLO 9:	*Entrate per conto terzi e partite di giro*								

90100	Tipologia 100: Entrate per partite di giro	57,79	62,15	7,77	99,96	99,96	99,48	99,64	81,57
90200	Tipologia 200: Entrate per conto terzi	0,73	0,63	0,27	44,51	39,79	9,85	96,39	3,02
90000	*Totale TITOLO 9:Entrate per conto terzi e partite di giro*	*58,51*	*62,78*	*8,05*	*98,34*	*98,35*	*70,71*	*99,53*	*4,57*
TOTALE ENTRATE		*100,00*	*100,00*	*100,00*	*72,05*	*73,73*	*34,54*	*66,40*	*17,84*

Servizio Programmazione e Rendicontazione

RENDICONTO GESTIONE 2023

Indicatori spesa e capacità di pagamento

Allegato n.2-d

Piano degli indicatori di bilancio
Indicatori concernenti la capacità di pagare spese per missioni e programmi
Rendiconto esercizio 2023

MISSIONI E PROGRAMMI			CAPACITA' DI PAGARE SPESE NEL CORSO DELL'ESERCIZIO 2023 (dati percentuali)				
			Capacità di pagamento nel bilancio di previsione iniziale : Previsioni iniziali cassa / (residui + previsioni iniziali competenza - FPV)	**Capacità di pagamento nelle previsioni definitive:** Previsioni definitive cassa / (residui + previsioni definitive competenza - FPV)	**Capacità di pagamenti a consuntivo:** (Pagam. c/comp.+ Pagam. c/residui) / (Impegni + residui definitivi iniziali)	**Capacità di pagamento delle spese nell'esercizio:** Pagam. c/comp. / Impegni	**Capacità di pagamento delle spese esigibili negli esercizi precedenti:** Pagam. c/residui / residui definitivi iniziali)
Missione 1: Servizi istituzionali, generali e di gestione	1	Organi istituzionali	99,12	98,89	79,78	84,64	60,69
	2	Segreteria generale	100,00	100,00	93,10	99,05	55,96
	3	Gestione economica, finanziaria, programmazione, provveditorato	84,90	84,75	65,30	78,83	37,18
	4	Gestione delle entrate tributarie e servizi fiscali	90,03	92,26	39,43	42,16	35,60
	5	Gestione dei beni demaniali e patrimoniali	97,58	144,46	64,50	63,52	65,91
	6	Ufficio tecnico	93,83	95,35	57,39	60,17	56,55
	7	Elezioni e consultazioni popolari - Anagrafe e stato civile	98,97	98,98	71,73	95,75	55,39
	8	Statistica e sistemi informativi	99,24	127,83	64,22	63,11	65,57
	10	Risorse umane	100,00	114,69	74,67	75,75	69,21
	11	Altri servizi generali	98,68	99,25	43,97	81,48	22,67
	TOTALE Missione 1: Servizi istituzionali, generali e di gestione		98,07	112,43	59,86	74,35	41,38
Missione 2: Giustizia	1	Uffici giudiziari	100,00	100,00	93,02	99,64	91,19
	TOTALE Missione 2: Giustizia		100,00	100,00	93,02	99,64	91,19
Missione 3: Ordine pubblico e sicurezza	1	Polizia locale e amministrativa	98,61	100,76	77,36	80,67	65,97
	2	Sistema integrato di sicurezza urbana	87,95	88,35	30,98	30,27	31,40
	TOTALE Missione 3: Ordine pubblico e sicurezza		98,32	100,41	76,02	79,96	63,33
Missione 4: Istruzione e diritto allo studio	1	Istruzione prescolastica	87,71	106,43	53,25	55,80	49,38
	2	Altri ordini di istruzione	99,91	115,89	45,87	37,72	55,59
	6	Servizi ausiliari all'istruzione	99,88	99,88	56,34	62,99	37,00
	7	Diritto allo studio	95,19	96,35	48,84	42,70	62,52
	TOTALE Missione 4: Istruzione e diritto allo studio		97,42	108,48	50,28	49,51	51,53
Missione 5: Tutela e valorizzazione dei beni e attività culturali	1	Valorizzazione dei beni di interesse storico	99,86	105,73	61,31	58,86	65,87
	2	Attività culturali e interventi diversi nel settore culturale	97,69	101,16	70,70	60,16	86,52
	TOTALE Missione 5: Tutela e valorizzazione dei beni e attività culturali		99,36	104,03	67,41	59,68	79,90
Missione 6: Politiche giovanili, sport e tempo libero	1	Sport e tempo libero	95,87	108,43	42,41	24,50	54,48
	2	Giovani	91,88	97,58	30,49	31,62	27,93
	TOTALE Missione 6: Politiche giovanili, sport e tempo libero		95,71	107,91	41,87	25,03	53,86
Missione 7: Turismo	1	Sviluppo e la valorizzazione del turismo	92,42	94,43	57,18	40,08	75,68
	TOTALE Missione 7: Turismo		92,42	94,43	57,18	40,08	75,68
Missione 8: Assetto del territorio ed edilizia abitativa	1	Urbanistica e assetto del territorio	94,02	113,58	39,89	51,58	35,99
	2	Edilizia residenziale pubblica e locale e piani di edilizia economico-popolare	94,36	158,73	22,67	49,10	5,50
	TOTALE Missione 8: Assetto del territorio ed edilizia abitativa		94,19	125,83	35,04	50,63	28,67
Missione 9: Sviluppo sostenibile e tutela del territorio e dell'ambiente	1	Difesa del suolo	99,99	128,96	52,97	48,16	57,82

Allegato n.2-d

Piano degli indicatori di bilancio
Indicatori concernenti la capacità di pagare spese per missioni e programmi
Rendiconto esercizio 2023

MISSIONI E PROGRAMMI			CAPACITA' DI PAGARE SPESE NEL CORSO DELL'ESERCIZIO 2023 (dati percentuali)				
			Capacità di pagamento nel bilancio di previsione iniziale : Previsioni iniziali cassa / (residui + previsioni iniziali competenza - FPV)	**Capacità di pagamento nelle previsioni definitive:** Previsioni definitive cassa / (residui + previsioni definitive competenza - FPV)	**Capacità di pagamenti a consuntivo:** (Pagam. c/comp.+ Pagam. c/residui) / (Impegni + residui definitivi iniziali)	**Capacità di pagamento delle spese nell'esercizio:** Pagam. c/comp. / Impegni	**Capacità di pagamento delle spese esigibili negli esercizi precedenti:** Pagam. c/residui / residui definitivi iniziali)
	2	Tutela, valorizzazione e recupero ambientale	98,14	212,08	39,09	44,61	33,70
	3	Rifiuti	99,87	100,42	85,77	83,67	88,40
	4	Servizio idrico integrato	99,87	128,39	43,76	14,51	60,42
	5	Aree protette, parchi naturali, protezione naturalistica e forestazione	94,84	95,95	30,45	5,83	40,80
	6	Tutela e valorizzazione delle risorse idriche	100,00	102,94	23,80	0,29	37,74
	8	Qualità dell'aria e riduzione dell'inquinamento	100,00	102,78	69,72	73,33	60,01
	TOTALE Missione 9: Sviluppo sostenibile e tutela del territorio e dell'ambiente		99,47	111,31	77,12	75,34	79,11
Missione 10: Trasporti e diritto alla mobilità	1	Trasporto ferroviario	100,00	100,00	7,68	0,00	7,84
	2	Trasporto pubblico locale	99,64	183,04	89,54	95,84	75,52
	3	Trasporto per vie d'acqua	100,00	100,00	0,00	0,00	0,00
	4	Altre modalità di trasporto	98,19	566,24	75,82	91,77	7,67
	5	Viabilità e infrastrutture stradali	99,42	157,58	64,54	67,46	60,20
	TOTALE Missione 10: Trasporti e diritto alla mobilità		99,53	170,75	76,41	82,68	65,31
Missione 11: Soccorso civile	1	Sistema di protezione civile	99,93	100,42	45,13	20,97	58,52
	2	Interventi a seguito di calamità naturali	0,00	100,00	0,00	0,00	0,00
	TOTALE Missione 11: Soccorso civile		99,93	100,38	45,13	20,97	58,52
Missione 12: Diritti sociali, politiche sociali e famiglia	1	Interventi per l'infanzia e i minori e per asili nido	99,35	133,40	41,25	4,62	71,46
	2	Interventi per la disabilità	100,00	100,30	58,32	84,71	22,06
	3	Interventi per gli anziani	95,57	95,59	43,53	22,47	57,73
	4	Interventi per i soggetti a rischio di esclusione sociale	99,47	108,48	50,42	49,88	51,11
	5	Interventi per le famiglie	63,84	64,58	17,23	100,00	10,63
	6	Interventi per il diritto alla casa	100,00	100,00	89,50	41,41	97,89
	7	Programmazione e governo della rete dei servizi sociosanitari e sociali	99,75	100,81	8,99	13,61	7,99
	8	Cooperazione e associazionismo	23,12	23,12	5,12	0,00	5,21
	9	Servizio necroscopico e cimiteriale	97,57	97,65	58,33	47,12	73,24
	TOTALE Missione 12: Diritti sociali, politiche sociali e famiglia		99,29	109,74	35,50	35,46	35,54
Missione 13: Tutela della salute	7	Ulteriori spese in materia sanitaria	100,00	100,00	37,51	0,00	57,58
	TOTALE Missione 13: Tutela della salute		100,00	100,00	37,51	0,00	57,58
Missione 14: Sviluppo economico e competitività	1	Industria, PMI e Artigianato	100,00	100,00	82,79	79,18	94,99
	2	Commercio - reti distributive - tutela dei consumatori	99,58	99,59	52,34	45,42	58,95
	3	Ricerca e innovazione	95,24	99,85	30,68	32,39	1,77
	4	Reti e altri servizi di pubblica utilità	97,91	100,00	12,13	22,58	9,85
	TOTALE Missione 14: Sviluppo economico e competitività		99,85	99,90	71,36	68,70	78,57
Missione 15: Politiche per il lavoro e la formazione professionale	1	Servizi per lo sviluppo del mercato del lavoro	100,00	100,00	29,64	8,75	62,05
	3	Sostegno all'occupazione	100,00	100,00	98,40	98,58	96,93
	TOTALE Missione 15: Politiche per il lavoro e la formazione professionale		100,00	100,00	79,36	79,94	76,90
Missione 17: Energia e diversificazione delle fonti energetiche	1	Fonti energetiche	100,00	102,70	4,23	0,00	4,23
	TOTALE Missione 17: Energia e diversificazione delle fonti energetiche		100,00	102,70	4,23	0,00	4,23

Allegato n.2-d

Piano degli indicatori di bilancio
Indicatori concernenti la capacità di pagare spese per missioni e programmi
Rendiconto esercizio 2023

MISSIONI E PROGRAMMI			CAPACITA' DI PAGARE SPESE NEL CORSO DELL'ESERCIZIO 2023 (dati percentuali)				
			Capacità di pagamento nel bilancio di previsione iniziale : Previsioni iniziali cassa / (residui + previsioni iniziali competenza - FPV)	**Capacità di pagamento nelle previsioni definitive:** Previsioni definitive cassa / (residui + previsioni definitive competenza - FPV)	**Capacità di pagamenti a consuntivo:** (Pagam. c/comp.+ Pagam. c/residui) / (Impegni + residui definitivi iniziali)	**Capacità di pagamento delle spese nell'esercizio:** Pagam. c/comp. / Impegni	**Capacità di pagamento delle spese esigibili negli esercizi precedenti:** Pagam. c/residui / residui definitivi iniziali)
Missione 20: Fondi e accantonamenti	1	Fondo di riserva	6.683,53	62.573,30	0,00	0,00	0,00
	2	Fondo crediti di dubbia esigibilità	0,00	0,00	0,00	0,00	0,00
	3	Altri fondi	0,00	0,00	0,00	0,00	0,00
	TOTALE Missione 20: Fondi e accantonamenti		102,64	129,39	0,00	0,00	0,00
Missione 50: Debito pubblico	1	Quota interessi ammortamento mutui e prestiti obbligazionari	100,00	100,00	99,98	99,98	98,56
	2	Quota capitale ammortamento mutui e prestiti obbligazionari	98,18	99,93	81,91	85,94	0,35
	TOTALE Missione 50: Debito pubblico		98,80	99,95	88,21	90,99	0,53
Missione 60: Anticipazioni finanziarie	1	Restituzione anticipazione di tesoreria	100,00	100,00	0,00	0,00	0,00
	TOTALE Missione 60: Anticipazioni finanziarie		100,00	100,00	0,00	0,00	0,00
Missione 99: Servizi per conto terzi	1	Servizi per conto terzi e Partite di giro	98,30	98,30	68,54	97,68	16,50
	TOTALE Missione 99: Servizi per conto terzi		98,30	98,30	68,54	97,68	16,50

Indicatori spese

Allegato n.2-c

Piano degli indicatori di bilancio
Indicatori analitici concernenti la composizione delle spese per missioni e programmi
Rendiconto esercizio 2023

MISSIONI E PROGRAMMI			COMPOSIZIONE DELLE SPESE PER MISSIONI E PROGRAMMI (dati in percentuali)						
			Previsioni iniziali		Previsioni definitive		Dati di rendiconto		
			Incidenza MissioniProgrammi: Previsioni stanziamento/ totale previsioni missioni	di cui incidenza FPV: Previsioni stanziamento FPV/ Previsione FPV totale	Incidenza Missioni/Programmi: Previsioni stanziamento / totale previsioni missioni	di cui Incidenza FPV: Previsioni stanziamento FPV/Previsione FPV totale	Incidenza Missione programma (Impegni + FPV) / (Totale Impegni + Totale FPV))	di cui incidenza FPV: FPV / Totale FPV	di cui incidenza economie di spesa: Economie di competenza / Totale economie di competenza
Missione 1: Servizi istituzionali, generali e di gestione	1	Organi istituzionali	0,98	0,00	1,09	0,09	3,24	0,09	0,08
	2	Segreteria generale	0,03	0,00	0,04	0,00	0,10	0,00	0,00
	3	Gestione economica, finanziaria, programmazione, provveditorato	0,05	0,00	0,05	0,00	0,16	0,00	0,00
	4	Gestione delle entrate tributarie e servizi fiscali	0,14	0,00	0,23	0,00	0,66	0,00	0,03
	5	Gestione dei beni demaniali e patrimoniali	2,17	0,00	2,20	9,17	5,84	9,17	0,48
	6	Ufficio tecnico	0,12	0,00	0,14	0,06	0,26	0,06	0,08
	7	Elezioni e consultazioni popolari - Anagrafe e stato civile	0,02	0,00	0,02	0,00	0,05	0,00	0,00
	8	Statistica e sistemi informativi	0,23	0,00	0,21	0,29	0,49	0,29	0,08
	10	Risorse umane	1,29	0,00	1,46	2,25	3,41	2,25	0,54
	11	Altri servizi generali	0,99	0,00	1,10	0,04	3,17	0,04	0,12
	TOTALE Missione 1: Servizi istituzionali, generali e di gestione		6,02	0,00	6,55	11,91	17,39	11,91	1,42
Missione 2: Giustizia	1	Uffici giudiziari	0,00	0,00	0,00	0,00	0,00	0,00	0,00
	TOTALE Missione 2: Giustizia		0,00	0,00	0,00	0,00	0,00	0,00	0,00
Missione 3: Ordine pubblico e sicurezza	1	Polizia locale e amministrativa	0,71	0,00	0,73	0,18	2,18	0,18	0,04
	2	Sistema integrato di sicurezza urbana	0,01	0,00	0,01	0,00	0,03	0,00	0,00
	TOTALE Missione 3: Ordine pubblico e sicurezza		0,72	0,00	0,74	0,18	2,21	0,18	0,04
Missione 4: Istruzione e diritto allo studio	1	Istruzione prescolastica	0,34	0,00	0,37	0,88	0,96	0,88	0,09
	2	Altri ordini di istruzione	1,08	0,00	0,75	1,27	2,00	1,27	0,16
	6	Servizi ausiliari all'istruzione	0,37	0,00	0,42	0,00	1,29	0,00	0,01
	7	Diritto allo studio	0,08	0,00	0,13	0,00	0,38	0,00	0,00
	TOTALE Missione 4: Istruzione e diritto allo studio		1,86	0,00	1,67	2,15	4,64	2,15	0,26
Missione 5: Tutela e valorizzazione dei beni e attività culturali	1	Valorizzazione dei beni di interesse storico	1,24	48,71	0,67	0,75	0,56	0,75	0,72
	2	Attività culturali e interventi diversi nel settore culturale	0,26	0,00	0,28	0,14	0,62	0,14	0,11
	TOTALE Missione 5: Tutela e valorizzazione dei beni e attività culturali		1,50	48,71	0,94	0,89	1,17	0,89	0,83
Missione 6: Politiche giovanili, sport e tempo libero	1	Sport e tempo libero	0,28	0,00	0,27	0,45	0,66	0,45	0,09
	2	Giovani	0,02	0,00	0,02	0,01	0,05	0,01	0,01
	TOTALE Missione 6: Politiche giovanili, sport e tempo libero		0,30	0,00	0,29	0,47	0,71	0,47	0,10
Missione 7: Turismo	1	Sviluppo e la valorizzazione del turismo	0,07	0,00	0,11	0,00	0,34	0,00	0,01
	TOTALE Missione 7: Turismo		0,07	0,00	0,11	0,00	0,34	0,00	0,01
Missione 8: Assetto del territorio ed edilizia abitativa	1	Urbanistica e assetto del territorio	1,76	0,00	1,43	3,46	2,01	3,46	1,16
	2	Edilizia residenziale pubblica e locale e piani di edilizia economico-popolare	2,18	0,00	0,97	5,45	2,20	5,45	0,40
	TOTALE Missione 8: Assetto del territorio ed edilizia abitativa		3,95	0,00	2,41	8,91	4,21	8,91	1,55
Missione 9: Sviluppo sostenibile e tutela del									

Allegato n.2-c

Piano degli indicatori di bilancio
Indicatori analitici concernenti la composizione delle spese per missioni e programmi
Rendiconto esercizio 2023

MISSIONI E PROGRAMMI			COMPOSIZIONE DELLE SPESE PER MISSIONI E PROGRAMMI (dati in percentuali)						
			Previsioni iniziali		Previsioni definitive		Dati di rendiconto		
			Incidenza MissioniProgrammi: Previsioni stanziamento/ totale previsioni missioni	di cui incidenza FPV: Previsioni stanziamento FPV/ Previsione FPV totale	Incidenza Missioni/Programmi: Previsioni stanziamento / totale previsioni missioni	di cui Incidenza FPV: Previsioni stanziamento FPV/Previsione FPV totale	Incidenza Missione programma (Impegni + FPV) / (Totale Impegni + Totale FPV))	di cui incidenza FPV: FPV / Totale FPV	di cui incidenza economie di spesa: Economie di competenza / Totale economie di competenza
territorio e dell'ambiente	1	Difesa del suolo	0,03	0,00	0,04	0,14	0,10	0,14	0,01
	2	Tutela, valorizzazione e recupero ambientale	0,96	0,00	0,95	6,62	2,55	6,62	0,20
	3	Rifiuti	3,15	0,00	3,31	0,33	10,24	0,33	0,03
	4	Servizio idrico integrato	0,75	0,00	0,49	2,28	1,48	2,28	0,02
	5	Aree protette, parchi naturali, protezione naturalistica e forestazione	0,16	0,00	0,08	0,07	0,18	0,07	0,04
	6	Tutela e valorizzazione delle risorse idriche	0,01	0,00	0,01	0,01	0,04	0,01	0,00
	8	Qualità dell'aria e riduzione dell'inquinamento	0,11	0,00	0,06	0,00	0,15	0,00	0,02
	TOTALE Missione 9: Sviluppo sostenibile e tutela del territorio e dell'ambiente		5,16	0,00	4,95	9,45	14,74	9,45	0,32
Missione 10: Trasporti e diritto alla mobilità	1	Trasporto ferroviario	0,00	0,00	0,00	0,00	0,00	0,00	0,00
	2	Trasporto pubblico locale	8,37	0,00	6,73	27,84	15,30	27,84	2,68
	3	Trasporto per vie d'acqua	0,00	0,00	0,00	0,00	0,00	0,00	0,00
	4	Altre modalità di trasporto	0,16	0,00	0,11	0,93	0,33	0,93	0,00
	5	Viabilità e infrastrutture stradali	6,51	0,05	6,84	31,88	15,51	31,88	2,74
	TOTALE Missione 10: Trasporti e diritto alla mobilità		15,03	0,05	13,68	60,65	31,15	60,65	5,42
Missione 11: Soccorso civile	1	Sistema di protezione civile	0,03	0,00	0,09	0,01	0,25	0,01	0,01
	2	Interventi a seguito di calamità naturali	0,00	0,00	0,02	0,00	0,00	0,00	0,03
	TOTALE Missione 11: Soccorso civile		0,03	0,00	0,11	0,01	0,25	0,01	0,04
Missione 12: Diritti sociali, politiche sociali e famiglia	1	Interventi per l'infanzia e i minori e per asili nido	0,79	0,05	0,80	3,47	2,27	3,47	0,11
	2	Interventi per la disabilità	0,19	0,00	0,29	0,01	0,50	0,01	0,19
	3	Interventi per gli anziani	0,02	0,00	0,03	0,00	0,07	0,00	0,01
	4	Interventi per i soggetti a rischio di esclusione sociale	1,01	48,19	1,16	1,67	2,15	1,67	0,70
	5	Interventi per le famiglie	0,01	0,00	0,01	0,00	0,00	0,00	0,01
	6	Interventi per il diritto alla casa	0,00	0,00	0,00	0,00	0,00	0,00	0,00
	7	Programmazione e governo della rete dei servizi sociosanitari e sociali	0,29	3,00	0,34	0,17	0,75	0,17	0,15
	8	Cooperazione e associazionismo	0,00	0,00	0,00	0,00	0,00	0,00	0,00
	9	Servizio necroscopico e cimiteriale	0,17	0,00	0,19	0,00	0,55	0,00	0,01
	TOTALE Missione 12: Diritti sociali, politiche sociali e famiglia		2,47	51,24	2,82	5,33	6,30	5,33	1,17
Missione 13: Tutela della salute	7	Ulteriori spese in materia sanitaria	0,00	0,00	0,00	0,00	0,00	0,00	0,00
	TOTALE Missione 13: Tutela della salute		0,00	0,00	0,00	0,00	0,00	0,00	0,00
Missione 14: Sviluppo economico e competitività	1	Industria, PMI e Artigianato	0,27	0,00	0,28	0,00	0,87	0,00	0,00
	2	Commercio - reti distributive - tutela dei consumatori	0,05	0,00	0,05	0,00	0,15	0,00	0,00
	3	Ricerca e innovazione	0,00	0,00	0,09	0,00	0,15	0,00	0,05
	4	Reti e altri servizi di pubblica utilità	0,00	0,00	0,00	0,00	0,00	0,00	0,00
	TOTALE Missione 14: Sviluppo economico e competitività		0,32	0,00	0,42	0,00	1,18	0,00	0,06
Missione 15: Politiche per il lavoro e la formazione professionale	1	Servizi per lo sviluppo del mercato del lavoro	0,00	0,00	0,00	0,00	0,01	0,00	0,00
	3	Sostegno all'occupazione	0,02	0,00	0,02	0,00	0,05	0,00	0,00
	TOTALE Missione 15: Politiche per il lavoro e la formazione professionale		0,02	0,00	0,02	0,00	0,07	0,00	0,00

Allegato n.2-c

Piano degli indicatori di bilancio
Indicatori analitici concernenti la composizione delle spese per missioni e programmi
Rendiconto esercizio 2023

MISSIONI E PROGRAMMI			COMPOSIZIONE DELLE SPESE PER MISSIONI E PROGRAMMI (dati in percentuali)						
			Previsioni iniziali		Previsioni definitive		Dati di rendiconto		
			Incidenza MissioniProgrammi: Previsioni stanziamento/ totale previsioni missioni	di cui incidenza FPV: Previsioni stanziamento FPV/ Previsione FPV totale	Incidenza Missioni/Programmi: Previsioni stanziamento / totale previsioni missioni	di cui Incidenza FPV: Previsioni stanziamento FPV/Previsione FPV totale	Incidenza Missione programma (Impegni + FPV) / (Totale Impegni + Totale FPV))	di cui incidenza FPV: FPV / Totale FPV	di cui incidenza economie di spesa: Economie di competenza / Totale economie di competenza
Missione 17: Energia e diversificazione delle fonti energetiche	1	Fonti energetiche	0,01	0,00	0,01	0,06	0,02	0,06	0,00
	TOTALE Missione 17: Energia e diversificazione delle fonti energetiche		0,01	0,00	0,01	0,06	0,02	0,06	0,00
Missione 20: Fondi e accantonamenti	1	Fondo di riserva	0,07	0,00	0,01	0,00	0,00	0,00	0,01
	2	Fondo crediti di dubbia esigibilità	3,98	0,00	3,60	0,00	0,00	0,00	5,31
	3	Altri fondi	0,56	0,00	0,37	0,00	0,00	0,00	0,54
	TOTALE Missione 20: Fondi e accantonamenti		4,62	0,00	3,98	0,00	0,00	0,00	5,86
Missione 50: Debito pubblico	1	Quota interessi ammortamento mutui e prestiti obbligazionari	0,94	0,00	0,99	0,00	3,09	0,00	0,00
	2	Quota capitale ammortamento mutui e prestiti obbligazionari	1,74	0,00	1,81	0,00	5,50	0,00	0,07
	TOTALE Missione 50: Debito pubblico		2,68	0,00	2,81	0,00	8,59	0,00	0,07
Missione 60: Anticipazioni finanziarie	1	Restituzione anticipazione di tesoreria	2,47	0,00	2,60	0,00	0,00	0,00	3,83
	TOTALE Missione 60: Anticipazioni finanziarie		2,47	0,00	2,60	0,00	0,00	0,00	3,83
Missione 99: Servizi per conto terzi	1	Servizi per conto terzi e Partite di giro	52,76	0,00	55,91	0,00	7,05	0,00	79,04
	TOTALE Missione 99: Servizi per conto terzi		52,76	0,00	55,91	0,00	7,05	0,00	79,04

Quadro sinottico

Allegato n.2-e

Piano degli indicatori di bilancio
Quadro sinottico rendiconto finanziario - Allegato n. 2

Macro indicatore 1° livello	Nome indicatore	Calcolo indicatore	Fase di osservazione e unità di misura	Tempo di osservazione	Tipo	Spiegazione indicatore	Note
1 Rigidità strutturale di bilancio	1.1 Incidenza spese rigide (ripiano disavanzo, personale e debito) su entrate correnti	[ripiano disavanzo a carico dell'esercizio + Impegni (Macroaggregati 1.1 "Redditi di lavoro dipendente" + [pdc U.1.02.01.01] "IRAP" – FPV entrata concernente il Macroaggregato 1.1 + FPV spesa concernente il Macroaggregato 1.1) + 1.7 "Interessi passivi" + Titolo 4 "Rimborso prestiti" / (Accertamenti primi tre titoli delle Entrate + Categorie 4.03.07, 4.03.08 e 4.03.09)	Impegni / Accertamenti (%)	Rendiconto	S	Incidenza spese rigide (personale e debito) su entrate correnti	
2 Entrate correnti	2.1 Incidenza degli accertamenti di parte corrente sulle previsioni iniziali di parte corrente	Totale accertamenti primi tre titoli di entrata / Stanziamenti iniziali di competenza dei primi tre titoli delle Entrate	Accertamenti / Stanziamenti di competenza (%)	Rendiconto	S	Incidenza degli accertamenti di parte corrente sulle previsioni iniziali di parte corrente	.
	2.2 Incidenza degli accertamenti di parte corrente sulle previsioni definitive di parte corrente	Totale accertamenti primi tre titoli di entrata / Stanziamenti definitivi di competenza dei primi tre titoli delle Entrate	Accertamenti / Stanziamenti di competenza (%)	Rendiconto	S	Incidenza degli accertamenti di parte corrente sulle previsioni definitive di parte corrente	
	2.3 Incidenza degli accertamenti delle entrate proprie sulle previsioni iniziali di parte corrente	Totale accertamenti (pdc E.1.01.00.00.000 "Tributi" - Compartecipazioni di tributi" E.1.01.04.00.000 + E.3.00.00.00.000 "Entrate extratributarie") / Stanziamenti iniziali di competenza dei primi tre titoli delle Entrate	Accertamenti / Stanziamenti di competenza (%)	Rendiconto	S	Incidenza degli accertamenti delle entrate proprie sulle previsioni iniziali di parte corrente	
	2.4 Incidenza degli accertamenti delle entrate proprie sulle previsioni definitive di parte corrente	Totale accertamenti (pdc E.1.01.00.00.000 "Tributi" - "Compartecipazioni di tributi" E.1.01.04.00.000 + E.3.00.00.00.000 "Entrate extratributarie") / Stanziamenti definitivi di competenza dei primi tre titoli delle Entrate	Accertamenti / Stanziamenti di competenza (%)	Rendiconto	S	Incidenza degli accertamenti delle entrate proprie sulle previsioni definitive di parte corrente	
	2.5 Incidenza degli incassi correnti sulle previsioni iniziali di parte corrente	Totale incassi c/competenza e c/residui dei primi tre titoli di entrata / Stanziamenti iniziali di cassa dei primi tre titoli delle Entrate	Incassi / stanziamenti di cassa (%)	Rendiconto	S	Incidenza degli incassi correnti sulle previsioni iniziali di parte corrente	
	2.6 Incidenza degli incassi correnti sulle previsioni definitive di parte corrente	Totale incassi c/competenza e c/residui primi tre titoli di entrata / Stanziamenti definitivi di cassa dei primi tre titoli delle Entrate	Incassi / stanziamenti di cassa (%)	Rendiconto	S	Incidenza degli incassi correnti sulle previsioni definitive di parte corrente	
	2.7 Incidenza degli incassi delle entrate proprie sulle previsioni iniziali di parte corrente	Totale incassi c/competenza e c/residui (pdc E.1.01.00.00.000 "Tributi" - "Compartecipazioni di tributi" E.1.01.04.00.000 + E.3.00.00.00.000 "Entrate extratributarie") / Stanziamenti iniziali di cassa dei primi tre titoli delle Entrate	Incassi / stanziamenti di cassa (%)	Rendiconto	S	Incidenza degli incassi delle entrate proprie sulle previsioni iniziali di parte corrente	
	2.8 Incidenza degli incassi delle entrate proprie sulle previsioni definitive di parte corrente	Totale incassi c/competenza e c/residui (pdc E.1.01.00.00.000 "Tributi" - "Compartecipazioni di tributi" E.1.01.04.00.000 + E.3.00.00.00.000 "Entrate extratributarie") / Stanziamenti definitivi di cassa dei primi tre titoli delle Entrate	Incassi / stanziamenti di cassa (%)	Rendiconto	S	Incidenza degli incassi delle entrate proprie sulle previsioni definitive di parte corrente	
3 Anticipazioni dell'istituto tesoriere	3.1 Utilizzo medio	Sommatoria degli utilizzi giornalieri delle anticipazioni nell'esercizio / (365 x max previsto dalla norma)	Incassi (%)	Rendiconto	S	Utilizzo medio giornaliero delle anticipazioni di tesoreria nel corso dell'esercizio rapportate al massimo valore di ricorso alle stesse consentito dalla normativa di riferimento	dati extracontabili
	3.2 Anticipazione chiuse solo contabilmente	Anticipazione di tesoreria all'inizio dell'esercizio successivo / max previsto dalla norma	Incassi (%)	Rendiconto	S	Livello delle anticipazioni rispetto a quanto previsto dalla normativa vigente (3/12 degli accertamenti dei primi tre titoli delle entrate del penultimo anno precedente).	
4 Spesa di personale	4.1 Incidenza della spesa di personale sulla spesa corrente	(Macr. 1.1 + pdc 1.02.01.01 "IRAP" + FPV personale in uscita 1.1 – FPV personale in entrata concernente il Macr. 1.1) /	Impegno (%)	Rendiconto	S	Valutazione dell'incidenza della spesa di personale di competenza dell'anno rispetto al totale della spesa corrente. Entrambe le voci sono al netto del	

Piano degli indicatori di bilancio
Quadro sinottico rendiconto finanziario - Allegato n. 2

Macro indicatore 1° livello	Nome indicatore	Calcolo indicatore	Fase di osservazione e unità di misura	Tempo di osservazione	Tipo	Spiegazione indicatore	Note
		(Titolo I della spesa – FCDE corrente + FPV macroaggr. 1.1 – FPV di entrata concernente il mac 1.1)				salario accessorio pagato nell'esercizio ma di competenza dell'esercizio precedente, e ricomprendono la quota di salario accessorio di competenza dell'esercizio ma la cui erogazione avverrà nell'esercizio successivo.	
	4.2 Incidenza del salario accessorio ed incentivante	(pdc 1.01.01.004 + 1.01.01.008 "indennità e altri compensi al personale a tempo indeterminato e determinato" + pdc 1.01.01.003 + 1.01.01.007 "straordinario al personale a tempo indeterminato e determinato" + FPV in uscita concernente il Macroaggregato 1.1 – FPV di entrata concernente il Macroaggregato 1.1) / (Macroaggregato 1.1 + pdc 1.02.01.01 "IRAP" – FPV di entrata concernente il Macroaggregato 1.1 + FPV spesa concernente il Macroaggregato 1.1)	Impegno (%)	Rendiconto	S	Incidenza del salario accessorio ed incentivante rispetto al totale della spesa di personale	
	4.3 Incidenza della spesa per personale di contratto flessibile	(pdc U.1.03.02.010 "Consulenze" + pdc U.1.03.02.12 "lavoro flessibile/LSU/Lavoro interinale") + pdc U.1.03.02.11 "Preastazioni professionali e specialistiche) / (Macroaggregato 1.1 "Redditi di lavoro dipendente" + pdc U.1.02.01.01 "IRAP" + FPV in uscita concernente il Macroaggregato 1.1 – FPV in entrata concernente il Macroaggregato 1.1)	Impegno (%)	Rendiconto	S	Indica come gli enti soddisfano le proprie esigenze di risorse umane, mixando le varie alternative contrattuali più rigide (personale dipendente) o meno rigide (forme di lavoro flessibile)	
	4.4 Redditi da lavoro procapite (indicatore di equilibrio dimensionale)	Macroaggregato 1.1 "Redditi di lavoro dipendente" / popolazione residente	Impegno / Popolazione residente (€)	Rendiconto Popolazione al 1° gennaio dell'esercizio di riferimento e, se non disponibile, al 1° gennaio dell'ultimo disponibile	S	Valutazione della spesa procapite dei redditi da lavoro dipendente	
5 Esternalizzazione dei servizi	5.1 Indicatore di esternalizzazione dei servizi	(pdc U.1.03.02.15.000 "Contratti di servizio pubblico" + pdc U.1.04.03.01.000 "Trasferimenti correnti a imprese controllate" + pdc U.1.04.03.02.000 "Trasferimenti correnti a altre imprese partecipate") / totale spese Titolo I	Impegno (%)	Rendiconto	S	Valutazione del ricorso a enti esterni all'amministrazione per la gestione e l'erogazione di servizi alla collettività	
6 Interessi passivi	6.1 Incidenza degli interessi passivi sulle entrate correnti	Macroaggregato 1.7 "Interessi passivi" / Accertamenti primi tre titoli delle "Entrate correnti"	Impegno / Accertamento (%)	Rendiconto	S	Valutazione dell'incidenza della spesa per interessi passivi sul totale dele entrate correnti	
	6.2 Incidenza degli interessi passivi sulle anticipazioni sul totale degli interessi passivi	pdc U.1.07.06.04.000 "Interessi passivi su anticipazioni di tesoreria" / Impegni Macroaggregato 1.7 "Interessi passivi"	Impegno (%)	Rendiconto	S	Valutazione dell'incidenza degli interessi su anticipazioni sul totale della spesa peri interessi passivi	
	6.3 Incidenza degli interessi di mora sul totale degli interessi passivi	pdc U.1.07.06.02.000 "Interessi di mora" / Macroaggregato 1.7 "Interessi passivi"	Impegno (%)	Rendiconto	S	Valutazione dell'incidenza degli interessi di mora sul totale degli interessi passivi	
7 Investimenti	7.1 Incidenza investimenti sul totale della spesa corrente e in conto capitale	(Macroaggregato 2.2 "Investimenti fissi lordi e acquisto di terreni" + Macroaggregato 2.3 "Contributi agli investimenti" / totale Impegni Titoli I + II	Impegno (%)	Rendiconto	S	Valutazione dell'incidenza della spesa per investimenti sul totale della spesa (corrente e in conto capitale)	
	7.2 Investimenti diretti procapite (Indicatore di equilibrio dimensionale)	Impegni Macroaggregato 2.2 "Investimenti fissi lordi e acquisto di terreni" / popolazione residente	Impegni / Popolazione residente (€)	Rendiconto Popolazione al 1° gennaio dell'esercizio di riferimento e, se non disponibile, al 1° gennaio dell'ultimo disponibile	S	Quota procapite degli investimenti diretti dell'ente	
	7.3 Contributi agli investimenti procapite (Indicatore di equilibrio dimensionale)	Impegni Macroaggregato 2.2 "Contributi agli investimenti" / popolazione residente	Impegni / Popolazione residente (€)	Rendiconto Popolazione al 1° gennaio dell'esercizio di riferimento e, se non disponibile, al 1° gennaio dell'ultimo disponibile	S	Quota procapite dei contributi agli investimenti	
	7.4 Investimenti complessivi procapite (Indicatore di equilibrio dimensionale)	Impegni (Macroaggregati 2.2 "Investimenti fissi lordi e acquisto di terreni" + Macroaggregato 2.3 "Contributi agli investimenti") / popolazione residente	Impegni / Popolazione residente (€)	Rendiconto Popolazione al 1° gennaio dell'esercizio di riferimento e, se non disponibile, al 1° gennaio dell'ultimo disponibile	S	Quota procapite dei contributi agli investimenti complessivi dell'ente	
	7.5 Quota investimenti complessivi	Margine corrente di competenza	Margine corrente di	Rendiconto	S	Quota investimenti complessivi	(9) Indicare al numeratore solo la quota

Piano degli indicatori di bilancio
Quadro sinottico rendiconto finanziario - Allegato n. 2

Macro indicatore 1° livello	Nome indicatore	Calcolo indicatore	Fase di osservazione e unità di misura	Tempo di osservazione	Tipo	Spiegazione indicatore	Note
	finanziati dal risparmio corrente	/ Impegni + relativi FPV (Macroaggregato 2.2 "Investimenti fissi lordi e acquisto di terreni" + Macroaggregato 2.3 "Contributi agli investimenti")	competenza / Impegni + FPV (%)			finanziati dal risparmio corrente	del finanziamento destinata aglii investimenti. Il denominatore, comprensivo della quota FPV, non considera gli impegni riguardanti gli investimenti e i contributi agli investimenti finanziati nell'esercizio dal FPV. Nel primo esercizio del bilancio, il margine corrente è pari alla differenza tra le entrate correnti e le spese correnti. Titoli (I+II+III) dell'entrata - Titolo I della spesa . Negli esercizi successivi al primo si fa riferimento al margine corrente consolidato (di cui al principio contabile generale della competenza finanziaria).
	7.6 Quota investimenti complessivi finanziati dal saldo positivo delle partite finanziarie	Saldo positivo di competenza delle partite finanziarie / Impegni + relativi FPV (Macroaggregato 2.2 "Investimenti fissi lordi e acquisto di terreni" + Macroaggregato 2.3 "Contributi agli investimenti")	Saldo positivo di competenza delle partite finanziarie / Impegni +FPV (%)	Rendiconto	S	Quota investimenti complessivi finanziati dal saldo positivo delle partite finanziarie	(9) Indicare al numeratore solo la quota del finanziamento destinata agli. Il denominatore comprensivo della quota FPV, non considera gli impegni riguardanti gli investimenti e i contributi degli investimenti finanziati nell'esercizio dal FPV. Il saldo positivo delle partite finanziarie è pari alla differenza tra il TItolo V delle entrate e il titolo III delle spese
	7.7 Quota investimenti complessivi finanziati da debito	Accertamenti (Titolo 6"Accensione di prestiti" - Categoria 6.02.02 "Anticipazioni" - Categoria 6.03.03 "Accensione prestiti a seguito di escussione di garanzie" - Accensioni di prestiti da rinegoziazioni) / Impegni + relativi FPV (Macroaggregato 2.2 "Investimenti fissi lordi e acquisto di terreni" + Macroaggregato 2.3 "Contributi agli investimenti")	Accertamenti / Impegni + FPV (%)	Rendiconto	S	Quota investimenti complessivi finanziati da debito	(9) Indicare al numeratore solo la quota del finanziamento destinata agli investimenti. Il denominatore, compreso della quota del FPV, non considera gli impegni riguardanti gli investimenti e i contributi agli investimenti finanziati nell'esercizio dal FPV. e al denominatore escludere gli investimenti che, nell'esercizio, sono finanziati dal FPV. Il dato delle Accensioni di prestiti da rinegoziazioni è di natura extracontabile
8 Analisi dei residui	8.1 Incidenza nuovi residui passivi di parte corrente su stock residui passivi correnti	Totale residui passivi titolo 1 di competenza dell'esercizio / Totale dei residui passivi titolo 1 al 31 dicembre	Residui passivi competenza / Stock residui passivi (%)	Rendiconto			
	8.2 Incidenza nuovi residui passivi in c/capitale su stock residui passivi in c/capitale al 31 dicembre	Totale residui passivi titolo 2 di competenza dell'esercizio / Totale dei residui passivi titolo 2 al 31 dicembre	Residui passivi competenza / Stock residui passivi (%)	Rendiconto			
	8.3 Incidenza nuovi residui passivi per incremento attività finanziarie su stock residui passivi per incremento attività finanziarie al 31 dicembre	Totale residui passivi titolo 3 di competenza dell'esercizio / Totale dei residui passivi titolo 3 al 31 dicembre	Residui passivi competenza / Stock residui passivi (%)	Rendiconto			
	8.4 Incidenza nuovi residui attivi di parte corrente su stock residui attivi correnti	Totale residui attivi titoli 1,2,3 di competenza dell'esercizio / Totale dei residui attivi titoli 1,2,3 al 31 dicembre	Residui attivi competenza / Stock residui passivi (%)	Rendiconto			
	8.5 Incidenza nuovi residui attivi in c/capitale su stock residui attivi in c/capitale	Totale residui attivi titolo 4 di competenza dell'esercizio / Totale dei residui attivi titolo 4 al 31 dicembre	Residui attivi competenza / Stock residui passivi (%)	Rendiconto			
	8.6 Incidenza nuovi residui attivi per incremento attività finanziarie su stock residui attivi per incremento attività finanziarie al 31 dicembre	Totale residui attivi titolo 5 di competenza dell'esercizio / Totale dei residui attivi titolo 5 al 31 dicembre	Residui attivi competenza / Stock residui passivi (%)	Rendiconto			
9 Smaltimento debiti non finanziari	9.1 Smaltimento debiti commerciali nati nell'esercizio	Pagamenti competenza (Macroaggregati 1.3 "Acquisto di beni e servizi" + 2.2 "Investimenti fissi lordi e acquisto di terreni") / Impegnicompetenza (Macroaggregati 1.3 "Acquisto di beni e servizi" + 2.2 "Investimenti fissi lordi e acquisto di terreni")	Pagamenti di competenza / Impegni di competenza (%)	Rendiconto	S	Capacità dell'ente di provvedere al pagamento di debiti esigibili nel corso dell'esercizio nell'ambito del medesimo esercizio	
	9.2 Smaltimento debiti commerciali nati nelgli esercizi precedenti	Pagamenti c/residui (Macroaggregati 1.3 "Acquisto di beni e servizi" + 2.2 "Investimenti fissi lordi e acquisto di terreni") /	Pagamenti c/residui / Stock residui (%)	Rendiconto	S	Capacità dell'ente di provvedere al pagamento dei residui relativi ad anni precedenti nel corso dell'esercizio eggetti di osservazione	

Piano degli indicatori di bilancio
Quadro sinottico rendiconto finanziario - Allegato n. 2

Macro indicatore 1° livello	Nome indicatore	Calcolo indicatore	Fase di osservazione e unità di misura	Tempo di osservazione	Tipo	Spiegazione indicatore	Note
		stock residui al 1° gennaio (Macroaggregati 1.3 "Acquisto di beni e servizi" + 2.2 "Investimenti fissi lordi e acquisto di terreni")					
	9.3 Smaltimento debiti verso altre amministrazioni pubbliche nati nell'esercizio	Pagamenti di competenza [Trasferimenti correnti a Amministrazioni Pubbliche (U.1.04.01.00.000) + Trasferimenti di tributi (U.1.05.00.00.000) + Fondi perequativi (U.1.06.00.00.000) + Contributi agli investimenti a Amministrazioni pubbliche (U.2.03.01.00.000) + Altri trasferimenti in conto capitale (U.2.04.01.00.000 + U.2.04.11.00.000 + U.2.04.16.00.000 + U.2.04.21.00.000)] / Impegni di competenza [Trasferimenti correnti a Amministrazioni Pubbliche (U.1.04.01.00.000) + Trasferimenti di tributi (U.1.05.00.00.000) + Fondi perequativi (U.1.06.00.00.000) + Contributi agli investimenti a Amministrazioni pubbliche (U.2.03.01.00.000) + Altri trasferimenti in conto capitale (U.2.04.01.00.000 + U.2.04.11.00.000 + U.2.04.16.00.000 + U.2.04.21.00.000)]	Pagamenti di competenza / Impegni di competenza (%)	Rendiconto	S	Capacità di smaltimento, nell'esercizio, dei debiti non commerciali di competenza del medesimo esercizio, di parte corrente e in conto capitale, maturati dall'ente nei confronti di un'altra amministrazione pubblica	
	9.4 Smaltimento debiti verso altre amministrazioni pubbliche nati negli esercizi precedentio	Pagamenti in c/residui [Trasferimenti correnti a Amministrazioni Pubbliche (U.1.04.01.00.000) + Trasferimenti di tributi (U.1.05.00.00.000) + Fondi perequativi (U.1.06.00.00.000) + Contributi agli investimenti a Amministrazioni pubbliche (U.2.03.01.00.000) + Altri trasferimenti in conto capitale (U.2.04.01.00.000 + U.2.04.11.00.000 + U.2.04.16.00.000 + U.2.04.21.00.000)] / stock residui al 1° gennaio [Trasferimenti correnti a Amministrazioni Pubbliche (U.1.04.01.00.000) + Trasferimenti di tributi (U.1.05.00.00.000) + Fondi perequativi (U.1.06.00.00.000) + Contributi agli investimenti a Amministrazioni pubbliche (U.2.03.01.00.000) + Altri trasferimenti in conto capitale (U.2.04.01.00.000 + U.2.04.11.00.000 + U.2.04.16.00.000 + U.2.04.21.00.000)]	Pagamenti c/residui / Stock residui (%)	Rendiconto	S	Capacità di smaltimento dello stock dei debiti non commerciali, di parte corrente e in conto capitale, maturati dall'ente nei confronti di un'altra amministrazione pubblica negli anni precedenti quello di osservazione	
	9.5 Indicatore annuale di tempestività dei pagamenti **(di cui al Comma 1, dell'articolo 9, Decreto del Presidente del Consiglio dei Ministri del 22 settembre 2014)**	Somma, per ciascuna fattura emessa a titolo corrispettivo di una transazione commerciale, dei giorni effettivi intercorrenti tra la data scadenza della fattura o richiesta equivalente di pagamento e la data di pagamento ai fornitori moltiplicata per l'importo dovuto, rapportata alla somma degli importi pagati nel periodo di riferimento	Giorni	Rendiconto		Indica, a livello annuale, la tempestività nei pagamenti da parte dell'amministrazione	
10 Debiti finanziari	10.1 Incidenza estinzioni debiti finanziari	Impegni per estinzioni anticipate / Debito da finanziamento al 31 dicembre dell'anno precedente (2)	Impegni su stock (%)	Rendiconto	S	Incidenza delle estinzioni anticipate di debiti finanziari sul totale dei debiti da finanziamento al 31/12	(2) Il debito di finanziamento è pari alla Lettera D1 dello sato patrimoniale passivo. Gli enti locali delle Autonomie speciali che adottano il DLgs 118/2011 dal 2016 elaborano l'indicatore a decorrere dal 2017.
	10.2 Incidenza estinzioni debiti finanziari	(Totale impegni Titolo 4 della spesa - Impegni estinzione anticipate / Debito da finanziamento al 31 dicembre dell'anno precedente (2)	Impegni su stock (%)	Rendiconto	S	Incidenza delle estinzioni anticipate di debiti finanziari sul totale dei debiti da finanziamento al 31/12	(2) Il debito di finanziamento è pari alla Lettera D1 dello sato patrimoniale passivo. Gli enti locali delle Autonomie speciali che adottano il DLgs 118/2011 dal 2016 elaborano l'indicatore a decorrere dal 2017.
	10.3 Sostenibilità debiti finanziari	Impegni [(1.7 "Interessi passivi" – "Interessi di mora" (U.1.07.06.02.000) – "Interessi per anticipazioni prestiti" (U.1.07.06.04.000) + Titolo 4 della spesa - estinzioni anticipate) – (Accertamenti Entrate categoria 4.02.06 "Contributi agli investimenti direttamente destinati al rimborso dei prestiti da amministrazioni pubbliche + Trasferimenti in conto capitale per assunzione di debiti dell'amministrazione da parte di amministrazioni pubbliche	Impegni su accertamenti (%)	Rendiconto	S	Valutazione della sostenibilità dei debiti finanziari contratti dall'ente	

Allegato n.2-e

Piano degli indicatori di bilancio
Quadro sinottico rendiconto finanziario - Allegato n. 2

Macro indicatore 1° livello	Nome indicatore	Calcolo indicatore	Fase di osservazione e unità di misura	Tempo di osservazione	Tipo	Spiegazione indicatore	Note
		(E.4.03.01.00.000) + Trasferimenti in conto capitale da parte di amministrazioni pubbliche per cancellazione di debiti dell'amministrazione (E.4.03.04.00.000)] / Accertamenti 1, 2 e 3 delle entrate					
	10.4 Indebitamento procapite	(Debito da finanziamento al 31/12 (2) / popolazione residente (al 1° gennaio dell'esercizio di riferimento o, se non disponibile, al 1° gennaio dell'ultimo anno disponibile)	Debito / Popolazione residente (€)	Rendiconto	S	Valutazione del livello di indebitamento pro capite dell'amministrazione	
11 Composizione dell'avanzo di amministrazione (4)	11.1 Incidenza quota libera di parte corrente nell'avanzo	Quota libera di parte corrente dell'avanzo / Avanzo di amministrazione (5)	Quota libera di parte corrente dell'avanzo / Avanzo di amministrazione (%)	Rendiconto	S		(4) Da compilare solo se la voce E, dell'allegato al rendiconto concernente il risultato di amministrazione è positivo o pari a 0. (5) La quota libera di parte corrente del risultato di amministrazione è pari alla voce E riportata nell'allegato a) al rendiconto. Il risultato di amministrazione è pari alla lettera A del predetto allegato a)
	11.2 Incidenza quota libera in c/capitale nell'avanzo	Quota libera in conto capitale dell'avanzo / Avanzo di amministrazione (6)	Quota libera in conto capitale dell'avanzo / Avanzo di amministrazione (%)	Rendiconto	S		(4) Da compilare solo se la voce E, dell'allegato al rendiconto concernente il risultato di amministrazione è positivo o pari a 0. (6) La quota libera in c/capitale del risultato di amministrazione è pari alla voce D riportata nell'allegato a) al rendiconto. Il risultato di amministrazione è pari alla lettera A riportata nel predetto allegato a).
	11.3 Incidenza quota accantonata nell'avanzo	Quota accantonata dell'avanzo / Avanzo di amministrazione (7)	Quota accantonata dell'avanzo/ Avanzo di amministrazione (%)	Rendiconto	S		(4) Da compilare solo se la voce E, dell'allegato al rendiconto concernente il risultato di amministrazione è positivo o pari a 0. (7) La quota accantonata del risultato di amministrazione è pari alla voce B riportata nell'allegato a) al rendiconto. Il risultato di amministrazione è pari alla lettera A riportata nel predetto allegato a).
	11.4 Incidenza quota vincolata nell'avanzo	Quota vincolata dell'avanzo / Avanzo di amministrazione (8)	Quota vincolata dell'avanzo / Avanzo di amministrazione (%)	Rendiconto	S		(4) Da compilare solo se la voce E, dell'allegato al rendiconto concernente il risultato di amministrazione è positivo o pari a 0. (8) La quota vincolata del risultato di amministrazione è pari alla voce C riportata nell'allegato a) al rendiconto. Il risultato di amministrazione è pari alla lettera A riportata nel predetto allegato a).
12 Disavanzo di amministrazione	12.1 Quota disavanzo ripianata nell'esercizio	[Disavanzo di amministrazione esercizio precedente - Disavanzo di amministrazione esercizio in corso] / Totale disavanzo esercizio precedente (3)		Rendiconto	S	Quota del disavanzo ripianato nell'esercizio valutata quale differenza tra il disavanzo iniziale al 1° gennaio e quello alla fine dell'esercizio	(3) Indicatore da rappresentare solo se di importo>0. Il disavanzo è determinato facendo riferimento all'importo di sui alla lettera E dell'allegato al rendiconto riguardante il risultato di amministrazione dell'esercizio di riferimento, al netto del disavanzo da debito autorizzato e non contratto
	12.1 Quota disavanzo ripianata nell'esercizio	[Disavanzo di amministrazione esercizio precedente - Disavanzo di amministrazione esercizio in corso] / Totale disavanzo esercizio precedente (3)		Rendiconto	S	Quota del disavanzo ripianato nell'esercizio valutata quale differenza tra il disavanzo iniziale al 1° gennaio e quello alla fine dell'esercizio	(3) Indicatore da rappresentare solo se di importo>0. Il disavanzo è determinato facendo riferimento all'importo di sui alla lettera E dell'allegato al rendiconto riguardante il risultato di amministrazione dell'esercizio di riferimento, al netto del disavanzo da debito autorizzato e non contratto

Allegato n.2-e

Piano degli indicatori di bilancio
Quadro sinottico rendiconto finanziario - Allegato n. 2

Macro indicatore 1° livello	Nome indicatore	Calcolo indicatore	Fase di osservazione e unità di misura	Tempo di osservazione	Tipo	Spiegazione indicatore	Note
	12.3 Sostenibilità patrimoniale del disavanzo	Totale disavanzo di amministrazione (3) / Patrimonio netto (1)		Rendiconto	S	Valutazione del rapporto tra il disavanzo di amministrazione rilevato nell'esercizio e il patrimonio netto dell'ente	(1) Il Patrimonio netto è pari alla Lettera A) dello stato patrimoniale passivo. Le Autonomie speciali e i loro enti locali e strumentali che adottano il DLgs 118/2011 dal 2016 elaborano l'indicatore a decorrere dal 2017. (3) Indicatore da rappresentare solo se di importo>0. Il disavanzo è determinato facendo riferimento all'importo di sui alla lettera E dellll'allegato al rendiconto riguardante il risultato di amministrazione dell'esercizio di riferimento, al netto del disavanzo da debito autorizzato e non contratto
	12.4 Sostenibilità disavanzoeffettivamente a carico dell'esercizio	Disavanzo iscritto in spesa del conto del bilancio / (Accertamenti dei titoli 1, 2 e 3 delle entrate + accertamenti Categorie 4.03.07, 4.03.08 e 4.03.09)		Rendiconto	S	Quota del disavanzo in relazione ai primi tre titoli delle entrate iscritte nel bilancio di previsione	
13 Debiti fuori bilancio	13.1 Debiti riconosciuti e finanziati	Importo debiti riconosciuti e finanziati / Totale impegni titolo I e titolo II	Debiti riconosciuti e finanziati / Impegni (%)	Rendiconto	S	Valutazione dello stock di debiti fuori bilancio riconosciuti e finanziati in relazione al totale degli impegni correnti e in c/capitale	
	13.2 Debiti in corso di riconoscimento	Importo debiti fuori bilancio in corso di riconoscimento / Totale accertamenti titoli 1,2 e 3	Debiti fuori bilancio in corso di riconoscimento / Accertamenti (%)	Rendiconto	S	Debiti in corso di riconoscimento	Dati extracontabili risultanti, ad esempio, da delibera di giunta o da schema di delibera presentato in consiglio
	13.3 Debiti riconosciuti e in corso di finanziamento	Importo debiti fuori bilancio riconosciuti e in corso di finanziamento / Totale accertamenti titoli 1,2 e 3	Debiti fuori bilancio riconosciuti e in corso di finanziamento / Accertamenti (%)	Rendiconto	S	Debiti riconosciuti e in corso di finanziamento	Dati extracontabili risultanti, ad esempio, da delibera di consiglio con copertura differita o rinviata
14 Fondo pluriennale vincolato	14.1 Utilizzo del FPV	(Fondo pluriennale vincolato corrente e capitale iscritto in entrata del bilancio - Quota del fondo pluriennale vincolato corrente e capitale non utilizzata nel corso dell'esercizio e rinviata agli esercizi successivi) / Fondo pluriennale vincolato corrente e capitale iscritto in entrata nel bilancio	Importi indicati nell'Allegato rendiconto concernente il FPV (%)	Rendiconto	S	Utilizzo del FPV	Il valore del "Fondo pluriennale vincolato corrente e capitale iscritto in entrata del bilancio" è riferibile a quello riportato nell'allegato b dell'allegato n. 10 del DLGS n. 118/2011 alla colonna a "Fondo pluriennale vincolato al 31 dicembre dell'esercizio N-1". La "Quota del fondo pluriennale vincolato corrente e capitale non utilizzata nel corso dell'esercizio e rinviata agli esercizi successivi" è riferibile a quello riportato nell'allegato b dell'allegato n. 10 del DLGS n. 118/2011 alla colonna c "Quota del fondo pluriennale vincolato al 31 dicembre dell'esercizio N-1, rinviata all'esercizio N+1 e successivi".
15 Partite di giro e conto terzi	15.1 Incidenza partite di giro e conto terzi in entrata	Totale accertamenti Entrate per conto terzi e partite di giro – Entrate derivanti dalla gestione degli incassi vincolati degli enti locali (E.9.01.99.06.000) / Totale accertamenti primi tre titoli di entrata	Accertamenti (%)	Rendiconto	S	Valutazione dell'incidenza delle entrate per partire di giro e conto terzi sul totale delle entrate correnti	
	15.2 Incidenza partite di giro e conto terzi in uscita	Totale impegni Uscite per conto terzi e partite di giro – Uscite derivanti dalla gestione degli incassi vincolati degli einti locali (U.7.01.99.06.000) / Totale impegni primo titolo della spesa	Impegni (%)	Rendiconto	S	Valutazione dell'incidenza delle spese per partire di giro e conto terzi sul totale delle spese correnti	

COMUNE DI NAPOLI

All. F)

Servizio Programmazione e Rendicontazione

RENDICONTO GESTIONE 2023

Nota informativa relativa ai rapporti finanziari del Comune di Napoli con i propri organismi partecipate

COMUNE DI NAPOLI

Area Partecipate Comunali

Prot. PG/2024/366320 del 20/04/2024

	Al	Servizio Programmazione e Rendicontazione
	Al	Collegio dei Revisori
e p.c.	All'	Assessore al Bilancio con delega al coordinamento e monitoraggio finanziario dei bilanci delle società partecipate
	Al	Direttore Generale
	Al	Ragioniere Generale

Oggetto: **Nota informativa relativa ai rapporti finanziari del Comune di Napoli con i propri Organismi partecipati al 31.12.2023**

PREMESSA

L'art.11 co. 6 lett. j) del D.lgs. 118/2011 stabilisce che gli Enti territoriali devono allegare alla relazione sulla gestione una informativa sugli esiti della verifica dei crediti e debiti reciproci con i propri enti strumentali e le società controllate e partecipate. Tale informativa, asseverata dai rispettivi organi di revisione, evidenzia analiticamente eventuali discordanze e ne fornisce la motivazione; in tale caso l'Ente assume senza indugio e comunque non oltre il termine dell'esercizio finanziario in corso, i provvedimenti necessari ai fini della riconciliazione delle partite debitorie e creditorie.

La necessità di una verifica dei reciproci rapporti finanziari nasce dall'esigenza di garantire, oltre al monitoraggio dei conti pubblici, il principio di veridicità dei documenti contabili sia dell'Ente locale sia dei suoi enti strumentali/controllati/partecipati, poiché un disallineamento delle posizioni influenza l'attendibilità del risultato di amministrazione degli uni o il risultato di esercizio degli altri.

Inoltre, l'attività finalizzata all'allineamento di detti rapporti è funzionale all'attività di controllo sulle società partecipate di cui all'art.147 quater del d.lgs. 267/2000 e ss.mm.ii. che prevede tra l'altro, l'implementazione di un idoneo sistema informativo allo scopo di rilevare i rapporti finanziari con le società, nonché la situazione contabile, gestionale ed organizzativa delle società, i contratti di servizio, la qualità dei servizi.

Degna di nota è l'importanza che assume l'asseverazione dei debiti e crediti da parte degli organi di revisione sia dell'ente che degli organismi partecipati, al fine di evitare eventuali incongruenze e garantire la piena attendibilità dei dati. L'oggetto della revisione dovrà essere rappresentato dal prospetto contabile accompagnato da una nota esplicativa con l'indicazione delle finalità della relazione e dei criteri contabili adottati.

Infine, si evidenzia come tali attività di ricognizione abbiano una valenza preparatoria alle operazioni di consolidamento dei bilanci del Gruppo amministrazione pubblica, che si estrinsecano in operazioni di allineamento e di elisione dei rapporti infragruppo, come previsto dal principio contabile n. 4/4.

ATTIVITÀ SVOLTA

In occasione della consueta attività di ricognizione sui reciproci rapporti creditori e debitori tra Ente ed Organismi partecipati prevista dall'art.11, co.6, lett. j) del d.lgs. n.118/2011 e ss.mm.ii., la scrivente Area, con nota PG 2024/58362 del 19.01.2024, ha richiesto ai medesimi Organismi di fornire precise e dettagliate informazioni, **asseverate dal proprio organo di revisione**, circa la sussistenza di posizioni creditorie e debitorie nei confronti del Comune di Napoli alla data del 31.12.2023, definendo quale ultimo termine per l'invio il 28/02/2024, in conformità alle espresse previsioni del Documento Unico di Programmazione.

Parimenti e nel medesimo termine, con nota PG 2024/68089 del 23.01.2024, è stato richiesto alle Macrostrutture e Municipalità dell'Ente di comunicare i dati dei residui attivi e passivi dell'ente nei confronti degli Organismi partecipati, avendo cura di rappresentarli sulla base delle istruzioni operative contenute nella nota su citata.

Le informative ricevute sono state inserite in modelli appositamente predisposti al fine di una comparazione di dati omogenei.

Si ritiene doveroso segnalare le numerose difficoltà e criticità riscontrate dalla scrivente Area nella fase di acquisizione dei dati da parte degli Organismi partecipati e da parte delle Macrostrutture dell'Ente, criticità che hanno reso estremamente complessa la predisposizione della presente Nota, a cui si addiviene alla data odierna sulla scorta delle informazioni esistenti e nei limiti dei riscontri ricevuti, spesso tardivi e talvolta parziali e/o non esaustivi in termini informativi in caso di rilevati disallineamenti.

Una delle criticità riscontrate pare discendere dalla **riorganizzazione del Comune di Napoli** avvenuta a seguito dell'approvazione del nuovo organigramma (giusta deliberazione di Giunta n. 185 del 31/05/2023) che ha previsto l'istituzione di nuove Aree e Servizi con il conseguente trasferimento di competenze tra le strutture, generando talvolta difficoltà per i singoli Uffici competenti nella gestione dei capitoli di spesa, con particolar riferimento ai residui attivi e passivi maggiormente risalenti nel tempo.

Ulteriore elemento rilevante è costituito dalla circostanza che l'attività di **riaccertamento dei residui di competenza 2023** da parte delle Aree e dei Servizi dell'Ente si è conclusa solo di recente, determinando di necessità una prolungata attività di aggiornamento dei dati contabili (praticamente mai interrotta) da parte degli Uffici dell'Area Ragioneria che ha costretto questo Ufficio a monitorare continuamente le variazioni apportate sul gestionale di contabilità ai singoli residui attivi e passivi per rettificare i dati precedentemente acquisiti e posti a fondamento dell'attività di verifica dei debiti e crediti reciproci tra l'Ente ed i suoi Organismi partecipati.

Per quanto attiene alla trasmissione dei **riscontri da parte delle Macrostrutture** si rappresenta che – in molti casi – gli stessi risultavano non esaustivi, in quanto carenti di alcune informazioni o riportanti dati non corretti, rendendo quindi necessaria la richiesta di integrazioni e rettifiche e, conseguentemente, rallentando drasticamente l'attività di reperimento, verifica ed analisi delle informative richieste.
Al fine di fornire evidenza della dimensione del fenomeno, si riporta di seguito un elenco dettagliato con i riferimenti dell'ultimo riscontro/integrazione pervenuto da parte di ciascuna Macrostruttura, evidenziando che su 57 Uffici interessati, solo 17 hanno riscontrato *definitivamente* entro il mese di febbraio, 8 nella prima metà di marzo, 10 nella seconda metà di marzo e 1 nel mese di aprile, a ridosso della data di predisposizione della presente relazione.

Riscontri Macrostrutture		
Area/servizio	**Prot.**	**Data**
Municipalità IX	PG/2024/140660	23/01/2024
Area Trasformazione Urbana e Politiche dell'Abitare	PG/2024/75940	24/01/2024
Area Digitalizzazione e Sistemi Informativi	PG/2024/95892	30/01/2024
Municipalità VIII	PG/2024/92876	30/01/2024
UOA Ufficio Innovazione e Partenariati	PG/2024/120678	06/02/2024
Municipalità IV	PG/2024/137867	12/02/2024
Municipalità I	PG/2024/146337	14/02/2024
Area Gabinetto del Sindaco	PG/2024/194147	20/02/2024
Area Welfare	PG/2024/199124	20/02/2024
Area Educazione	PG/2024/177840	23/02/2024
Area Giovani e Lavoro	PG/2024/177584	23/02/2024
Area Consiglio Comunale	PG/2024/188625	27/02/2024
Area Urbanistica	PG/2024/187407	27/02/2024
Area Servizi Al Cittadino	PG/2024/190918	28/02/2024
Area Sviluppo Economico e Turismo	PG/2024/192297	28/02/2024
Municipalità X	PG/2024/190031	28/02/2024
Area Direzione Generale	PG/2024/194599	29/02/2024
Area Segreteria Generale	PG/2024/200334	01/03/2024
Municipalità II	PG/2024/211771	05/03/2024
Municipalità V	PG/2024/210431	05/03/2024
Municipalità VII	PG/2024/212479	05/03/2024
Area Avvocatura/Servizio Difesa Giuridica Contenzioso Civile e Penale	PG/2024/213532	06/03/2024
Area Ragioneria	PG/2024/216939	06/03/2024
Area Edilizia Scolastica e Beni Confiscati	PG/2024/221046	07/03/2024
Area Tutela del Territorio/ Servizio Ciclo Integrato delle Acque e Tutela del Mare	PG/2024/242845	14/03/2024
Area Progetti Speciali	PG/2024/256434	19/03/2024
Area Ambiente/Servizio Igiene della città	PG/2024/262844	20/03/2024
Area CUAG/ Servizio Acquisti Gare Forniture e Servizi	PG/2024/260335	20/03/2024
Municipalità III	PG/2024/260843	20/03/2024
Area Infrastrutture Stradali e Tecnologiche/ Servizio Strade Viabilità e Traffico	PG/2024/267206	21/03/2024
Area Sport e Pari Opportunità	PG/2024/210842	26/03/2024
Area Sicurezza/Servizio Attività Amministrative	PG/2024/285645	27/03/2024
Area Cultura	PG/2024/296564	29/03/2024
Area Infrastrutture Di Trasporti/ Servizio Linee Metropolitane	PG/2024/297523	29/03/2024
Municipalità VI	PG/2024/295984	29/03/2024
Area Entrate	PG/2024/360122	18/04/2024

In merito agli **Organismi Partecipati** si rappresenta che, ad eccezione di ACN Srl in liquidazione – che ha riscontrato entro il termine previsto (dichiarando l'insussistenza di crediti e debiti verso il Comune) –, **tutte le partecipate hanno inviato riscontri tardivi rispetto al termine previsto del 28/02/2024**, rappresentando spesso dati non in linea con le istruzioni fornite e carenti di alcune poste finanziarie (tributi), che hanno determinato la defatigante necessità di ulteriori richieste di integrazione e/o modifica, comportando ulteriori ritardi e difficoltà nell'acquisizione definitiva dei dati da analizzare.

Una notazione specifica merita il riscontro pervenuto da Napoli Sociale Srl in liquidazione che, pur pervenuto il 13 febbraio 2023, è risultato significativamente inadeguato, venendo contestato sia dai Servizi competenti alla gestione dei relativi capitoli di spesa, sia dalla scrivente Area – il tutto come si dirà meglio di seguito – senza che la società abbia poi fornito alcun riscontro di merito atto a suffragare l'attendibilità e affidabilità dei dati trasmessi; tale circostanza ha indotto a considerare il riscontro pervenuto privo di rilievo, di modo che, pur venendo inserito nella presente Nota ai fini di trasparenza e completezza, i crediti esposti dalla società (oggetti sia di contestazione in sede giudiziaria, sia di contestazione in sede ordinaria) non possono essere ritenuti allo stato meritevoli di considerazione.

Anche in questo caso, al fine di fornire evidenza della dimensione del fenomeno, si riporta di seguito un elenco dettagliato con i riferimenti degli ultimi riscontri/integrazioni pervenuti da parte di ciascun Organismo partecipato, evidenziando che su 11 soggetti interessati, solo 2 hanno riscontrato *definitivamente* entro il mese di febbraio, 3 nella seconda metà di marzo e ben 6 (più del 50%) nel mese di aprile, la maggior parte dei quali a ridosso della data di predisposizione della presente Nota.

Riscontri Organismi Partecipati		
Partecipata	**Prot.**	**Data**
A.C.N. Srl in liquidazione	PG/2024/67770	23/01/2024
Napoli Sociale Srl in liquidazione	PG/2024/142876	13/02/2024
Elpis Srl in liquidazione	PG/2024/255845	19/03/2024
CAAN ScpA	PG/2024/276683	25/03/2024
Terme di Agnano SpA in liquidazione	PG/2024/284950	27/03/2024
Napoli Holding Srl	PG/2024/314541	05/04/2024
Mostra d'Oltremare SpA	PG/2024/322133	09/04/2024
A.N.M. SpA	PG/2024/323831 PG/2024/338645 PG/2024/350951	09/04/2024 12/04/2024 17/04/2024
A.S.I.A. SpA	PG/2024/352279 PG/2024/352325	17/04/2024 17/04/2024
A.B.C. Azienda Speciale	PG/2024/357453	18/04/2024
Napoli Servizi SpA	PG/2024/177668 PG/2024/350855	23/02/2024 17/04/2024

Altro tema di sicuro interesse è rappresentato dall'**obbligo di asseverazione** da parte dell'organo di revisione delle informative riportanti poste creditorie e debitorie delle società nei confronti dell'Ente.
Tale adempimento, previsto dall'art.11, co.6, lett. j) del d.lgs. n.118/2011 e ss.mm.ii., è stato ulteriormente esplicitato dall'art. 15 del nuovo *Disciplinare sulle attività di indirizzo e controllo sugli Organismi partecipati e sul controllo analogo* approvato con D.G.C. n.554 del 29/12/2023 il quale sancisce espressamente che:

- «*il soggetto che esercita l'attività di revisione […] è tenuto ad effettuare l'asseverazione di cui all'art. 11, comma 6, lettera (j) del d.lgs. 118/2011 e ss.mm.ii.*»;
- «*gli organismi partecipati sono tenuti ad inserire gli obblighi di cui al presente articolo nel contratto stipulato con il soggetto incaricato della revisione legale dei conti*».

La scrivente Area sull'argomento ha più volte sollecitato, come da tabella di seguito riportata, gli Organismi partecipati, rimarcando l'obbligo previsto con l'invito a compulsare il proprio organo di revisione al fine di trasmettere con urgenza l'asseverazione dell'informativa richiesta.

Richieste e solleciti Asseverazione		
Partecipata	**Prot.**	**Data**
A.B.C. Azienda Speciale	PG/2024/199867 PG/2024/287966	01/03/2024 27/03/2024
A.N.M. SpA	PG/2024/215484 PG/2024/269150 PG/2024/297773	06/03/2024 22/03/2024 29/03/2024
A.S.I.A. SpA	PG/2024/215493 PG/2024/288986	06/03/2024 27/03/2024
CAAN ScpA	PG/2024/199968 PG/2024/269522 PG/2024/299804	01/03/2024 22/03/2024 03/04/2024
Elpis Srl in liquidazione	PG/2024/237606	13/03/2024
Mostra d'Oltremare SpA	PG/2024/215472 PG/2024/269090	06/03/2024 22/03/2024
Napoli Holding Srl	PG/2024/215501 PG/2024/269186	06/03/2024 22/03/2024
Napoli Servizi SpA	PG/2024/215512 PG/2024/269082 PG/2024/295853	06/03/2024 22/03/2024 29/03/2024
Napoli Sociale SpA	PG/2024/268862 PG/2024/309424	22/03/2024 04/04/2024
Terme di Agnano SpA in liquidazione	PG/2024/200061 PG/2024/269573	01/03/2024 22/03/2024

Alla data del presente elaborato, lo stato dei riscontri pervenuti da parte dei singoli Organismi partecipati è il seguente:

- Elpis Srl in liquidazione, Mostra d'Oltremare SpA e Terme di Agnano SpA in liquidazione hanno inoltrato **prospetti asseverati**;
- A.B.C. Azienda Speciale, A.N.M. SpA, A.S.I.A. SpA, CAAN ScpA, Napoli Holding Srl e Napoli Servizi SpA hanno inviato **prospetti non asseverati**;
- A.C.N. Srl in liquidazione ha comunicato l'**inesistenza di crediti** e debiti nei confronti del Comune;
- Napoli Sociale SpA in liquidazione ha fornito un **riscontro non idoneo** all'attività di ricognizione condotta, di cui si darà conto nella presente relazione.

A valle dell'istruttoria condotta sono stati predisposti due prospetti di sintesi che evidenziano rispettivamente le risultanze del confronto:

- dei **residui passivi** dell'Ente con le poste contabili creditorie delle partecipate;
- dei **residui attivi** dell'Ente con le poste contabili debitorie delle stesse.

Nel merito, i prospetti esposti nella presente Nota sono stati strutturati in modo da fornire, in relazione a ciascun Organismo partecipato e – nei limiti dei dati acquisiti e per quanto possibile – con riferimento a partite creditorie/debitorie omogenee, informazioni su eventuali disallineamenti dovuti a:

- **maggiori residui** passivi/attivi dell'Ente rispetto ai crediti/debiti comunicati dalle Società;

- **minori residui** passivi/attivi dell'Ente rispetto ai crediti/debiti riscontrati dalle Società.

I prospetti riportano anche, per ciascun Organismo partecipato, il totale delle poste finanziarie creditorie e debitorie dell'ente coincidenti con le poste contabili risultanti dalla contabilità delle società.

PROSPETTO RESIDUI PASSIVI COMUNE DI NAPOLI – CREDITI PARTECIPATE AL 31/12/2023				
Organismo Partecipato		Residui Passivi Comune (1)	Crediti bilancio aziende come da circolarizzazione (2)	Scostamenti (1-2)
A.B.C.				
	Maggiori residui passivi	67.812.381,12 €	52.825.773,45 €	14.986.607,67 €
	Minori residui passivi	1.661.692,24 €	4.971.316,63 €	-3.309.624,39 €
	Importi coincidenti	27.446.411,50 €	27.446.411,50 €	0,00 €
	Totale	**96.920.484,86 €**	**85.243.501,58 €**	**11.676.983,28 €**
A.N.M.				
	Maggiori residui passivi	10.611.513,43 €	6.954.983,24 €	3.656.530,19 €
	Minori residui passivi	23.515,18 €	2.082.412,45 €	-2.058.897,27 €
	Importi coincidenti	3.041.881,69 €	3.041.881,69 €	0,00 €
	Totale	**13.676.910,30 €**	**12.079.277,38 €**	**1.597.632,92 €**
A.S.I.A.				
	Maggiori residui passivi	18.112.554,91 €	16.819.918,22 €	1.292.636,69 €
	Minori residui passivi	1.451.568,99 €	2.096.530,36 €	-644.961,37 €
	Importi coincidenti	5.606.145,70 €	5.606.145,70 €	0,00 €
	Totale	**25.170.269,60 €**	**24.522.594,28 €**	**647.675,32 €**
CAAN				
	Maggiori residui passivi	0,00 €	0,00 €	0,00 €
	Minori residui passivi	0,00 €	282.008,88 €	-282.008,88 €
	Importi coincidenti	0,00 €	0,00 €	0,00 €
	Totale	**0,00 €**	**282.008,88 €**	**-282.008,88 €**
ELPIS				
	Maggiori residui passivi	0,00 €	0,00 €	0,00 €
	Minori residui passivi	0,00 €	191.100,00 €	-191.100,00 €
	Importi coincidenti	0,00 €	0,00 €	
	Totale	**0,00 €**	**191.100,00 €**	-191.100,00 €
MOSTRA D'OLTREMARE				
	Maggiori residui passivi	0,00 €	0,00 €	0,00 €
	Minori residui passivi	0,00 €	0,00 €	0,00 €
	Importi coincidenti	0,00 €	0,00 €	0,00 €
	Totale	**0,00 €**	**0,00 €**	**0,00 €**

PROSPETTO RESIDUI PASSIVI COMUNE DI NAPOLI – CREDITI PARTECIPATE AL 31/12/2023				
Organismo Partecipato		Residui Passivi Comune (1)	Crediti bilancio aziende come da circolarizzazione (2)	Scostamenti (1-2)
NAPOLI HOLDING				
	Maggiori residui passivi	1.833.300,62 €	523.006,04 €	1.310.294,58 €
	Minori residui passivi	1.409.919,99 €	53.944.617,34 €	-52.534.697,35 €
	Importi coincidenti	19.227.250,00 €	19.227.250,00 €	0,00 €
	Totale	**22.470.470,61 €**	**73.694.873,38 €**	**-51.224.402,77 €**
NAPOLI SERVIZI				
	Maggiori residui passivi	16.886.856,97 €	11.211.252,67 €	5.675.604,30 €
	Minori residui passivi	5.193,69 €	119.434,34 €	-114.240,65 €
	Importi coincidenti	5.756.705,07 €	5.756.705,07 €	0,00 €
	Totale	**22.648.755,73 €**	**17.087.392,08 €**	**5.561.363,65 €**
NAPOLI SOCIALE				
	Maggiori residui passivi	0,00 €	0,00 €	0,00 €
	Minori residui passivi	3.423.215,72 €	18.695.125,71 €	-15.271.909,99 €
	Importi coincidenti	0,00 €	0,00 €	0,00 €
	Totale	**3.423.215,72 €**	**18.695.125,71 €**	**-15.271.909,99 €**
TERME DI AGNANO				
	Maggiori residui passivi	0,00 €	0,00 €	0,00 €
	Minori residui passivi	0,00 €	0,00 €	0,00 €
	Importi coincidenti	0,00 €	0,00 €	0,00 €
	Totale	**0,00 €**	**0,00 €**	**0,00 €**
	TOTALE	**184.310.106,82 €**	**231.795.873,29 €**	**-47.485.766,47 €**

PROSPETTO RESIDUI ATTIVI COMUNE DI NAPOLI – DEBITI PARTECIPATE AL 31/12/2023				
Ente Partecipato		**Residui Attivi Comune (1)**	**Debiti bilancio aziende coma da circolarizzazione (2)**	**Scostamenti (1-2)**
A.B.C.				
	Maggiori residui attivi	29.950.037,92 €	24.963.135,01 €	4.986.902,91 €
	Minori residui attivi	55.103,00 €	179.206,64 €	-124.103,64 €
	Importi coincidenti	3.492.073,95 €	3.492.073,96 €	-0,01 €
	Totale	**33.497.214,87 €**	**28.634.415,61 €**	**4.862.799,26 €**
A.N.M.				
	Maggiori residui attivi	14.278.340,98 €	424.008,00 €	13.854.332,98 €
	Minori residui attivi	0,00 €	1.952.251,41 €	-1.952.251,41 €
	Importi coincidenti	16.538.179,18 €	16.538.179,20 €	-0,02 €
	Totale	**30.816.520,16 €**	**18.914.438,61 €**	**11.902.081,55 €**
A.S.I.A.				
	Maggiori residui attivi	29.599,00 €	1.200,00 €	28.399,00 €
	Minori residui attivi	75.658,00 €	103.421,00 €	-27.763,00 €
	Importi coincidenti	2.315.867,00 €	2.315.867,00 €	0,00 €
	Totale	**2.421.124,00 €**	**2.420.488,00 €**	**636,00 €**
C.A.A.N.				
	Maggiori residui attivi	0,00 €	0,00 €	0,00 €
	Minori residui attivi	0,00 €	0,00 €	0,00 €
	Importi coincidenti	0,00 €	0,00 €	0,00 €
	Totale	**0,00 €**	**0,00 €**	**0,00 €**
ELPIS				
	Maggiori residui attivi	3.999.681,63 €	3.949.681,63 €	50.000,00 €
	Minori residui attivi	0,00 €	26.523,00 €	-26.523,00 €
	Importi coincidenti	0,00 €	0,00 €	0,00 €
	Totale	**3.999.681,63 €**	**3.976.204,63 €**	**23.477,00 €**
MOSTRA D'OLTREMARE				
	Maggiori residui attivi	5.985.896,27 €	5.708.796,00 €	277.100,27 €
	Minori residui attivi	87.072,00 €	4.729.417,00 €	-4.642.345,00 €
	Importi coincidenti	0,00 €	0,00 €	0,00 €
	Totale	**6.072.968,27 €**	**10.438.213,00 €**	**-4.365.244,73 €**

PROSPETTO RESIDUI ATTIVI COMUNE DI NAPOLI – DEBITI PARTECIPATE AL 31/12/2023				
Ente Partecipato		**Residui Attivi Comune (1)**	**Debiti bilancio aziende coma da circolarizzazione (2)**	**Scostamenti (1-2)**
NAPOLI HOLDING				
	Maggiori residui attivi	0,00 €	0,00 €	0,00 €
	Minori residui attivi	0,00 €	0,00 €	0,00 €
	Importi coincidenti	0,00 €	0,00 €	0,00 €
	Totale	**0,00 €**	**0,00 €**	**0,00 €**
NAPOLI SERVIZI				
	Maggiori residui attivi	112.170,52 €	24.858,00 €	87.312,52 €
	Minori residui attivi	0,00 €	0,00 €	0,00 €
	Importi coincidenti	0,00 €	0,00 €	0,00 €
	Totale	**112.170,52 €**	**24.858,00 €**	**87.312,52 €**
NAPOLI SOCIALE				
	Maggiori residui attivi	0,00 €	0,00 €	0,00 €
	Minori residui attivi	0,00 €	0,00 €	0,00 €
	Importi coincidenti	0,00 €	0,00 €	0,00 €
	Totale	**0,00 €**	**0,00 €**	**0,00 €**
TERME DI AGNANO				
	Maggiori residui attivi	2.661.699,07 €	1.572.058,00 €	1.089.641,07 €
	Minori residui attivi	0,00 €	903.127,50 €	-903.127,50 €
	Importi coincidenti	0,00 €	0,00 €	0,00 €
	Totale	**2.661.699,07 €**	**2.475.185,50 €**	**186.513,57 €**
	TOTALE	**79.581.378,52 €**	**66.883.803,35 €**	**12.697.575,17 €**

Va precisato che gli scostamenti derivanti dalla mera somma algebrica delle differenze tra residui attivi/passivi e poste debitorie/creditorie riferite della società partecipate originano da una pluralità di motivazioni, alcune delle quali connesse a condizioni ordinarie/strutturali quali, ad esempio:

- differenti criteri di contabilizzazione delle uscite/costi adottati dal Comune di Napoli rispetto alle società partecipate, come nel caso dei contributi a carico del Bilancio comunale destinati a Napoli Holding Srl per il finanziamento dei servizi di trasporto pubblico locale;
- la tempistica di verifica dei saldi dei consumi effettivi, nel caso di ABC Azienda Speciale
- i diversi criteri di contabilizzazione degli stati di avanzamento dei lavori;
- ecc.

Esistono disallineamenti derivanti da scelte prudenziali degli uffici comunali che, nelle more delle verifiche conclusive degli importi dovuti, hanno ritenuto di conservare residui passivi di importo plausibilmente superiore al debito che sarà definitivamente acclarato.

Si sono inoltre rilevati disallineamenti derivanti da pretese avanzate da società partecipate (nello specifico da Napoli Sociale Srl in liquidazione) ampiamente contestati dagli Uffici comunali e non adeguatamente dimostrati da parte del presunto creditore, che sono riportati nella presente informativa ai soli fini di trasparenza e completezza.

Elemento che merita menzione, infine, è rappresentato dal fatto che una significativa parte dei disallineamenti riscontrati risale a poste creditorie/debitorie *antecedenti* al 2023, talvolta anche abbastanza risalenti nel tempo, che continuano a sussistere nonostante le informative rese annualmente ai singoli Uffici competenti *ratione materiae* e nonostante l'invito in passato sempre formulato a voler provvedere ad assumere senza indugio e, comunque, entro l'esercizio di riferimento i provvedimenti necessari ai fini della riconciliazione delle partite debitorie e creditorie.

Detta circostanza sembra evidenziare la necessità di una migliore e più intesa cooperazione tra i singoli Organismi partecipati e gli Uffici comunali che svolgono la funzione di committenza e/o sono titolari della gestione dei capitoli di spesa e di entrata rilevanti, affinché si giunga ad una tempestiva e conclusiva definizione delle poste creditorie/debitorie ancora sospese, onde recepirne gli effetti nella contabilità dell'Ente e delle Società e adottare, ove necessario, gli opportuni rimedi.

ANALISI DEGLI SCOSTAMENTI

Entrando nel merito delle diverse fattispecie, la scrivente Area, per ogni singolo Organismo, sulla base delle informazioni acquisite dalle Macrostrutture comunali e dai referenti amministrativi delle società, e sulla scorta dell'istruttoria condotta, ha analizzato gli scostamenti esistenti.

Di seguito si riportano i maggiori disallineamenti rilevati, con l'obiettivo, per quanto a conoscenza, di fornire le relative motivazioni.

ABC Azienda Speciale

Preliminarmente si rappresenta che nel 2023 è giunto a definizione un Accordo Transattivo tra l'Ente e l'Azienda – relativo alla definizione di partite creditorie e debitorie in essere al 2022 e oggetto di contestazione – approvato con Delibera di Consiglio Comunale n. 92 del 22/11/2023, che ha previsto uno stralcio:

- dei crediti vantati dall'Azienda verso l'Ente per **€/mln 31,8**: a fronte di crediti vantanti per complessivi €/mln 91,2, sono stati infatti riconosciuti €/mln 59,4;
- dei crediti vantanti dal Comune verso ABC per **€/mln 4,6**: a fronte di un importo presunto ante transazione di €/mln 33,1, tali crediti sono stati definiti transitivamente in €/mln 28,5.

Confrontando i dati ricevuti si rilevano disallineamenti tra:

a) **residui passivi/crediti ABC** per €/mln 11,7, riconducibili a:
   a.1) *maggiori residui passivi/minori debiti di ABC* per €/mln 15; essi afferiscono per €/mln 14,6 (ossia per la quasi totalità) a consumi idrici ordinari, di cui
      a.1.i) €/mln 3,4 relativi a consumi rientrati nella transazione, in quanto relativi alle annualità dal 2015 al 2021; con ogni probabilità, detti maggiori residui passivi permangono nella contabilità dell'ente in ragione della tempistica della regolarizzazione contabile delle numerosissime fatture soggiacenti e si presume che gli stessi saranno progressivamente stralciati nel corso del 2024 in ragione dell'avanzamento di tale attività;
      a.1.ii) €/mln 11,2 relativi a consumi idrici successivi, oggetto di verifica da parte degli uffici competenti ai fini dell'allineamento tra gli impegni contabili e i conguagli dei consumi effettivamente fatturati e/o da fatturare;

a.2) *minori residui passivi Ente/maggiori crediti di ABC* pari ad €/mln -3,3 da attribuire principalmente a crediti per lavori espletati dall'azienda, non rientrati nell'accordo transattivo, che saranno oggetto di verifiche da parte dei servizi titolari dei capitoli di spesa;

b) **residui attivi/debiti ABC** per €/mln 5, riconducibili all'imposta sul valore aggiunto (IVA) in regime di *split payment* relativa a fatture attive dell'Ente già incassate negli anni precedenti; il relativo importo, versato all'erario da ABC in nome per conto del Comune di Napoli, è in attesa di regolarizzazione contabile a valere sul corrispondente residuo passivo presente nella contabilità dell'Ente.

ANM SpA

Dall'analisi condotta emerge un disallineamento tra **residui passivi Ente/crediti di ANM** pari a **€/mln 1,6** di cui si fornisce la seguente informativa:

a) *maggiori residui passivi/minori debiti di ANM* per €/mln 3,6 dovuti prevalentemente:
   a.1) €/mln 2,0 a lavori di potenziamento del trasporto pubblico filoviario, potenziamento impianto filo-tranviario linea R4 impegnati nel 2009 e finanziati interamente da contributi statali, lavori manutenzione funicolare centrale, manutenzione straordinaria funicolare di Montesanto, lavori di manutenzione linea metropolitana 1 e 6 non realizzati nel corso del 2023;
   a.2) €/mln 0,5 per lavori di segnaletica stradale non effettuati nell'anno 2023;
   a.3) €/mln 0,3 per rilascio permessi zona ZTL per la cui attività sono in corso verifiche degli uffici comunali;
   a.4) €/mln 0,1 relativi al progetto Nausica per il quale Anm ha rendicontato ed emesso fatture a saldo;
b) *minori residui passivi/maggiori crediti di ANM* per €/mln 2; lo scostamento si riconduce:
   b.1) per €/mln 0,4 a contestazioni relative agli importi dei rimborsi da erogare per i dipendenti dell'azienda che ricoprono/hanno ricoperto cariche elettive presso l'Ente;
   b.2) per €/mln 0,4 per rinnovo delle flotte finanziato con fondi del PNRR, il cui impegno graverà sul 2024 in ragione del principio della competenza finanziaria rafforzata;
   b.3) €/mln 0,9 a spese per manutenzione metropolitana linea 1 e 6 per le quali gli uffici comunali stanno effettuando opportune verifiche

Per quanto riguarda il confronto tra **residui attivi Ente e debiti di ANM,** si rileva un disallineamento di €/mln 11,9, di cui:

c) *maggiori residui attivi/minori debiti di ANM* per €/mln 13,9, le cui motivazioni sono di seguito riportate:
   c.1) €/mln 9 relativi ai canoni per locazione materiale rotabile anni 2016-2017 (€/mln 4,5) e canoni per sosta a pagamento anni 2016-2017 (€/mln 4,5), che in ragione dell'omologa del piano di concordato preventivo presentato dalla società nel corso del 2019 sono rientranti nel passivo come crediti di natura chirografaria di classe 4 e totalmente stralciati dall'azienda; l'Area Viabilità e Trasporto Pubblico ha confermato la sussistenza di tali residui ed il contestuale accantonamento al 100% nel FCDE dell'Ente fino alla definizione della procedura concordataria;
   c.2) €/mln 2,5 per canone materiale rotabile anno 2020 per il quale sono in corso verifiche da parte degli uffici competenti circa la sussistenza del credito;
   c.3) €/mln 1,8 per IVA non corrisposta dalla società in ragione dell'applicazione del regime di *split payment* e che sarà oggetto di regolarizzazione contabile da parte dell'Ente;
   c.4) €/mln 0,2 quale disallineamento per lo più dovuto a sanzioni ed interessi su IMU 2017 non corrisposta e per i quali la società si riserva ulteriori approfondimenti;
d) *minori residui attivi/maggiori debiti di ANM* pari a €/mln 2; tale differenza è dovuta solo ad un disallineamento temporale, avendo l'Ente accertato l'entrata per canoni di locazione per materiale rotabile di competenza 2023 nell'anno successivo.

A.S.I.A. Napoli S.p.A.

Il disallineamento complessivo rilevato sulle poste finanziarie a debito del Comune è pari a **€/mln 0,6**, di cui:

a) *maggiori residui passivi/minori crediti di ASIA* per €/mln 1,3, riferibili prevalentemente ad impegni dell'anno 2023 per prestazioni di rimozione rifiuti abbandonati, rimozione amianto e di realizzazione di cassonetti interrati, prestazioni non effettuate nell'anno di riferimento;
b) *minori residui passivi/maggiori crediti di ASIA* per €/mln 0,6, di cui:
   b.1) €/mln 0,3 relativi a contestazioni in merito agli importi dei rimborsi da erogare per i dipendenti dell'azienda che ricoprono/hanno ricoperto cariche elettive presso l'Ente
   b.2) €/mln 0,3 per il servizio di spazzamento dell'anno 2022, oggetto di verifica da parte degli uffici preposti.

CAAN Scpa

Dal riscontro della società si evince un presunto credito pari a €/mln 0,3 per lavori di adeguamento alla normativa sulla sicurezza sul lavoro svolti presso il mercato ittico in Piazza Duca degli Abruzzi, previsti dalla DGC n.812/2015.
In merito a tale posta finanziaria non risulta pervenuto alcun riscontro da parte degli uffici comunali, né risulta tale impegno nel gestionale di contabilità dell'Ente.
Il Servizio Mercati, contattato dalla scrivente Area per approfondimenti, sulla base della documentazione rinvenuta ha precisato (PG/2024/350118 del 16/04/2024) che tale presunta pretesa potrebbe riferirsi alla «*mancata possibilità di portare in deduzione le quote di ammortamento annuali dell'importo dei lavori finanziati e spesi dalla società….. per effetto dell'anticipata interruzione del rapporto concessorio di cui al contratto sottoscritto tra il Comune e la società partecipata in data 16/07/2014, rep.84568*».
Trattandosi di posta creditoria/debitoria emersa per la prima volta in occasione della ricognizione di cui alla presente Nota, si renderà necessario richiedere agli Uffici competenti i necessari approfondimenti del caso.

Elpis Srl in liquidazione

Dall'informativa trasmessa dal liquidatore, asseverata dall'organo di revisione, emergono crediti verso il Comune per €/mln 0,2 riportati nella contabilità della società tra i "crediti verso soci", non risultanti tra i residui dell'Ente.

Si rappresenta in merito che tale posta non afferisce a mancati versamenti di capitale da parte dell'Ente, ma a decimi originariamente sottoscritti e non versati dall'ex socio di minoranza AIP srl che, a seguito di fallimento nel 2009, ha esercitato il diritto di recesso delle proprie quote nella società; in conseguenza di tale recesso, il Comune di Napoli è divenuto socio unico di Elpis Srl.

Il pre-esistente Servizio Partecipazioni e Bilancio Consolidato ha più volte rimarcato l'assenza di tale posta debitoria tra i residui passivi dell'Ente (vedasi note PG 2018/495571 del 31.05.2018 e PG 2020/562873 del 31.08.2020), e l'evidente disallineamento emerso in occasione delle attività di ricognizione condotte annualmente ai sensi dell'art.11, co.6, lett. j) del d.lgs. 118/2011 e ss.mm.ii.

Per quanto attiene all'analisi delle poste debitorie della società si rileva un disallineamento relativo ai residui su proventi da *Canone pubbliche affissioni* pari ad €/mln 0,05 (residuo attivo €/mln 4 – debito Elpis €/mln 3,95). In merito il Servizio Marketing e Pubblicità, titolare dell'entrata, con nota PG/2024/191324 del 28.02.2024 ha precisato che tale importo risulta essere stato erroneamente incassato dalla Direzione della V Municipalità sul capitolo 301100 con causale "*diritti vari da attività amministrative*". Risultano tutt'ora in corso interlocuzioni tra gli Uffici al fine di allineare le poste.

Il medesimo Servizio Marketing e Pubblicità, in considerazione dello stato liquidatorio dell'azienda e dei contenziosi in essere, ha ritenuto che il credito verso la partecipata, già svalutato negli anni precedenti del 40%, debba essere interamente svalutato.

Con riferimento al disallineamento per minori residui attivi rispetto ai debiti della società, il liquidatore evidenzia un debito – non presente tra i residui attivi – pari a € 26.523, riconducibile ad erronei versamenti alla società di canoni di affissione dovuti dai contribuenti direttamente all'Ente, importi che Elpis non ha ancora riversato al Comune. Sono in corso verifiche da parte dei Servizi competenti.

Mostra d'Oltremare SpA

Si rappresenta che il disallineamento registrato (pari a €/mln 4,4) afferisce prevalentemente a minori residui attivi dell'Ente rispetto ai debiti tributari della società (IMU 2019-2023), che sono registrati in contabilità dall'ufficio preposto solo a seguito dell'emissione di avvisi di accertamento, non ancora effettuata.

Napoli Holding Srl

L'analisi condotta ha delineato un disallineamento di €/mln -51,2 dovuto principalmente a **minori residui passivi rispetto ai crediti della società**; più in particolare, tale disallineamento è dovuto a:

a) *maggiori residui passivi/minori crediti di Napoli Holding* per €/mln 1,3: trattasi di servizi aggiuntivi relativi al trasporto pubblico dovuti all'emergenza Covid, di cui alla delibera di Giunta Regionale n.59 del 15/02/2022, finanziati totalmente dalla Regione Campania che alla data del 31/12/2023 non ha ancora erogato il contributo in favore della Napoli Holding;
b) *minori residui passivi/maggiori crediti di Napoli Holding* per €/mln 52,5; in merito si evidenzia che:
    b.1) il maggiore disallineamento – pari a €/mln 46,1 per corrispettivo Tpl – è solo di natura temporale, in quanto l'Ente ha impegnato nel 2024 il contributo destinato a finanziare il servizio di trasporto pubblico locale erogato nel corso del 2023;
    b.2) altro caso di disallineamento attiene al mancato recepimento nella contabilità aziendale di una compensazione pari a €/mln 6,3 relativa ad un debito e un credito dell'Ente afferenti al sistema di Trasporto Pubblico e di Mobilità rispettivamente nei confronti di Napoli Holding Srl ed ANM SpA, entrambe partecipate (direttamente e/o indirettamente) al 100% dal Comune di Napoli. L'area Infrastrutture di trasporti, con nota PG/2024/325422 del 09/04/24, ha comunicato sul tema che le prestazioni di servizio Tpl relative all'anno 2014 e 2015 sono state liquidate alla società con atto di liquidazione n.12 del 10/06/2016 a firma congiunta del Dirigente p.t. del Servizio trasporto pubblico e del Direttore p.t. dei Servizi finanziari e Dirigente p.t. ad interim del Servizio partecipazioni. L'atto di liquidazione con contestuale incasso del credito compensato, noto ai creditori e ai debitori dell'Ente, non è stato a suo tempo impugnato nelle competenti sedi amministrative ed è divenuto così definitivo.

Napoli Sociale Srl in liquidazione

L'informativa trasmessa dal liquidatore della società, che riferisce un presunto credito verso il Comune di €/mln 18,7, risulta difforme rispetto alle indicazioni – più volte fornite dal già Servizio Partecipazioni e Bilancio Consolidato e rimarcate dalla scrivente Area – circa le modalità di esposizione dei rapporti finanziari, contenendo lo stesso solamente dati riferiti in maniera aggregata, carenti degli estremi documentali e temporali necessari a valutarne – anche in via espeditiva – la loro fondatezza e affidabilità.
Si segnala che l'azienda nel 2022 ha avviato un contenzioso con l'Ente in merito a pretese creditorie relative al contratto di servizio per gli anni 2013-2016, attraverso la proposizione di decreto ingiuntivo, tempestivamente opposto dall'Avvocatura comunale sulla scorta della contestazione integrale dei crediti azionati da parte degli Uffici titolari dei capitoli di spesa di riferimento.

A seguito del riscontro della società – pur caratterizzato delle carenze sostanziali e formali sopra cennate–, la scrivente Area ha interessato il Servizio Politiche di Inclusione ed integrazione Sociale, titolare dei relativi capitoli di spesa, al fine di verificare la congruenza/regolarità degli importi comunicati.
Sulla scorta della nota che il medesimo Servizio ha inviato alla società richiedendo lo storno delle fatture, alla luce delle numerose contestazioni già formulate nel corso del tempo del pre-esistente Servizio Partecipazioni e Bilancio Consolidato in merito alla fondatezza dei presunti crediti vantati nei confronti dell'Ente, nonché della motivata opposizione al decreto ingiuntivo di cui sopra, la scrivente Area – con successiva nota PG/2024/268862 del 22/03/2024, ribadita con nota PG/2024/309424 del 04/04/2024 – ha invitato il liquidatore a rivedere i dati contabili e a trasmettere nuovamente il prospetto dei crediti e debiti opportunamente rettificato e compilato nel rispetto delle istruzioni fornite con nota PG/2024/58362 del 19/01/2024.

Si rappresenta che alla data di redazione della presente Nota non risulta pervenuto alcun riscontro.

In conclusione, benché i dati trasmessi dalla società paiano allo stato privi del carattere di correttezza, affidabilità e fondatezza necessari ad essere considerati indici di un certo disallineamento tra crediti *legittimamente ed effettivamente* vantati e residui passivi presenti nella contabilità dell'Ente, ai fini di trasparenza e informativa si è ritenuto opportuno segnalare l'entità dei residui passivi del Comune effettivamente riportati in contabilità, pari ad €/mln 3,4, e dei presunti crediti vantati della Napoli Sociale, pari a €/mln 18,7, con un conseguente disallineamento algebrico e non dimostrato pari ad €/mln 15,3.

Napoli Servizi S.p.A.

Lo scostamento rilevato tra i residui dell'Ente ed i crediti comunicati dalla società è pari a circa €/mln 5,6.

Il riscontro della Società è stato alquanto dettagliato: oltre a riportare i Servizi competenti *ratione materie*, sono stati infatti indicati anche i capitoli di spesa, rendendo agevole il confronto con i dati contabili dell'Ente.
Dopo aver svolto un'attenta analisi sui dati inviati, in data 03/04/2024 la scrivente Area ha inviato una nota a ciascuna macrostruttura con l'evidenza dei dati forniti dalla società, richiedendo chiarimenti circa i motivi dei disallineamenti rilevati.

Sulla scorta delle informazioni ricevute, si evidenziano i seguenti elementi:

a) *maggiori residui passivi/minori crediti di Napoli Servizi* per €/mln 5,7; in merito, si evidenzia che:
   - a.1) il disallineamento rilevato in relazione all'attività di "*assistenza scolastica e trasporto persone con disabilità*", pari ad €/mln 1,4, è dovuto alle operazioni di rendicontazione e verifica delle attività svolte, che si sono concluse solo nel corso del 2024;
   - a.2) lo scostamento riscontrato sul contratto di servizi per la *gestione degli immobili comunali*, pari a €/mln 0,7, è dovuto in parte ad impegni la cui liquidazione è soggetta a rendicontazione, da completare nel corso del 2024; in tale sede saranno effettuati gli opportuni conguagli;
   - a.3) per quanto alle differenze riscontrate sul contratto di servizio nel settore della *viabilità e traffico*, per €/mln 0,3, sono in corso attività di verifica sulle rendicontazioni delle attività svolte;
   - a.4) le differenze rilevate in merito al contratto di servizio per *gestione impianti sportivi* di €/mln 0,3 sono da imputare – in base al riscontro dell'area progetti speciali – in parte a presunti errori di calcolo IVA da parte della partecipata, e per €/mln 0,1 ad attività manutentive svolte che il Servizio Tecnico del patrimonio avrebbe dovuto certificare al termine dei lavori;
   - a.5) per quanto alle differenze riscontrate sul contratto di servizio per la *gestione del verde e dei cimiteri*, pari a €/mln 1,2, sono in corso le verifiche da parte degli uffici competenti;
   - a.6) lo scostamento rilevato per attività di servizi svolta presso gli *istituti scolastici*, pari a €/mln 0,9, è relativo esclusivamente ad impegni dell'anno 2023 ed il servizio competente ha comunicato che è in corso l'attività di controllo delle rendicontazioni delle attività svolte;

a.7) infine, lo scostamento di €/mln 0,6 per attività di *servizio a supporto del settore antiabusivismo e condono edilizio* è dovuto in parte a contestazioni che hanno impedito la liquidazione della spesa o a mancate fatturazioni della società;

b) *minori residui passivi/maggiori crediti di Napoli Servizi* per €/mln -0,1: tale differenza è relativa a contestazioni in merito agli importi dei rimborsi da erogare per i dipendenti dell'azienda che ricoprono/hanno ricoperto cariche elettive presso l'Ente.

Terme di Agnano SpA in liquidazione

Dalle informative trasmesse, asseverate dall'organo di revisione, emergono debiti tributari nei confronti dell'Ente per un importo di €/mln 2,5. Il riscontro dell'Area Entrate è risultato pari €/mln 2,7, determinando uno scostamento in valore assoluto di €/mln 0,2.
Nel dettaglio si forniscono le seguenti informazioni circa i disallineamenti rilevati:

a) *maggiore residui attivi/minori debiti* per €/mln 1, non riscontrati dalla società, di cui:
   a.1) €/mln 0,6 per tributo ICI anni 2007-2013;
   a.2) €/mln 0,5 per interessi e sanzioni su IMU anni 2014-2019. Sul tema la scrivente Area con nota PG/2024/329972 del 10/04/2024 ha richiesto delucidazioni al liquidatore, il quale in data 15/04/2024 a mezzo PEC ha confermato l'inesistenza di tali poste debitorie nella contabilità della società, asserendo che tale problematica sarà affrontata e valutata in sede di redazione del bilancio di esercizio 2023.

b) *minori residui attivi Ente/maggiori debiti* per €/mln 0,9, di cui:
   b.1) €/mln 0,7 per IMU 2020-2023 non riscontrata dall'Area Entrate in quanto non emessi per le suddette annualità i relativi avvisi di accertamento;
   b.2) €/mln 0,1 relativa alla Tarsu anno 2012 gestita dalla società di riscossione SAPNA e non più presente nella contabilità dell'Ente;
   b.3) €/mln 0,1 per Tarsu 2017 a carico della società Nuove Terme di Agnano Srl, in qualità di conduttore per effetto del contratto di fitto di azienda stipulato nel 2016.

ATTIVITÀ SUCCESSIVE

Successivamente alla redazione del rendiconto, l'Area Partecipate Comunali provvederà ad inviare alle Macrostrutture di competenza le schede analitiche per ciascuna partecipata.
I disallineamenti e le discordanze individuate dovranno essere oggetto, in coerenza col dettato dell'art.11 co. 6 del d.lgs. 118/2011 e ss.mm.ii., di una successiva attività, a carico dei Servizi competenti, finalizzata all'allineamento di dette partite entro il termine dell'anno di approvazione, come più volte evidenziato nella relazione del Collegio dei revisori.

Avendo reso nei termini sopra riportati la prevista informativa circa gli esiti della verifica dei crediti e debiti reciproci del Comune di Napoli con i propri enti strumentali e le società controllate e partecipate, l'occasione è gradita per porgere distinti saluti.

Il Dirigente
Responsabile dell'Area Partecipate Comunali
Dott. Claudio Martelli
(firmato digitalmente *)

Responsabile del Procedimento: Dott.ssa Stefania Fusco
Pratica trattata da: Dott.ssa Daniela Ancelotti, Dott.ssa Stefania Fusco

(*) La firma, in formato digitale, è apposta sull'originale del presente atto ai sensi dell'art. 24 del D. Lgs. 07/03/2005, n. 82 e ss.mm.ii. (CAD). Il presente atto è conservato in originale negli archivi informatici del Comune di Napoli, ai sensi dell'art. 22 del D. Lgs. 82/2005.

COMUNE DI NAPOLI

All. G)

Servizio Programmazione e Rendicontazione

RENDICONTO GESTIONE 2023

SPESE DI RAPPRESENTANZA

COMUNE DI NAPOLI

Città Metropolitana di NA

ELENCO DELLE SPESE DI RAPPRESENTANZA SOSTENUTE DAGLI ORGANI DI GOVERNO DELL'ENTE NELL'ANNO 2023

(articolo 16, comma 26, del decreto legge 13 agosto 2011, n. 138)

Delibera di approvazione regolamento n. _____/_____del ____/____ *(Indicare gli estremi del regolamento dell'ente (se risulti adottato) che disciplina le spese di rappresentanza)*

ELENCO DELLE SPESE DI RAPPRESENTANZA SOSTENUTE DAGLI ORGANI DI GOVERNO DELL'ENTE NELL'ANNO 2023		
(articolo 16, comma 26, del decreto legge 13 agosto 2011, n. 138)		
Descrizione dell'oggetto della spesa	**Occasione in cui la spesa è stata sostenuta**	**Importo della spesa (euro)**
fornitura fiori	servizio allestimento floreale scalone e sala dei baroni maschio angioino in occasione evento Feuromed e sala interna albergo dei poveri in occasione della firma del protocollo d'intesa con il ministro della cultura Sangiuliano	€ 900,00
fornitura e installazione targa	servizio realizzazione fornitura e installazione targa commemorazione Etienne-Jules Marey quartiere Posillipo	€ 610,00
doni di rappresentanza	fornitura n. 25 crest	€ 939,40
doni di rappresentanza	fornitura di n. 10 cornici in legno complete di stampe vedute Napoli antica con custodie	€ 793,00
fornitura fiori	fornitura corona d'alloro con appoggio in occasione della giornata delle Foibe; cuscino di fiori funerali Esposito; n. 3 mazzi di fiori per centenari: D'Angelo, Guerrera e Suor Fedele; Corona di fiori presso lapide Luciana Pacifici, n. 3 mazzi di fiori presso: pietre d'inciampo e lapide De Simone per la Giornata della Memoria. Fornitura cuscino di fiori per funerale Fabbrocini.	€ 910,00
fornitura fiori	fornitura cuscino di fiori funerali Sbrescia; fascio di fiori per 80° anniversario teatro Diana; composizione fiori per anniversario vittime di mafia; mazzo di fiori per console di Spagna; cuscino di fiori per funerale Francesco Pio Maimone; fascio di fiori per commemorazione Mario Paciolla.	€ 570,00
fornitura fiori	fornitura di 2 corone d'alloro per caduti 4 aprile San Pietro a Patierno e casa circondariale Poggioreale. Composizione a pilastro commemorazione Masullo.	€ 390,00
fornitura targhe e coppe	fornitura di n.2 targhe con medaglie in astuccio per Dott. De Carolis e Susy Scutto; n. 3 coppe per Napoli City Half Marathon; n. 7 targhe per campagna "IOLOTTO"; n. 2 targhe con medaglie in astuccio grande per Finaldi e teatro Diana.	€ 962,82
fornitura targhe e bandiere	fornitura di n. 4 targhe con medaglie in astuccio grande componenti Nazionale Italiana di Calcio; n. 1 trittico di bandiere per interni sala matrimoni Castel Nuovo.	€ 913,78

realizzazione manifesti cittadini	servizio realizzazione e stampa di n. 60 manifesti 100x140 per 78° anniversario della Liberazione	€ 475,80
fornitura e installazione targa	In plex 80x80 presso stadio Maradona per Carlo Iuliano	€ 512,40
fornitura fiori	fornitura di n. 4 corone d'alloro con appoggio, n. 5 corone d'alloro senza appoggio, e 1 cuscino d'alloro deposti presso i monumenti simbolo delle lotte partigiane in occasione del 25 aprile 2023 giornata della Liberazione	€ 960,00
servizio buffet	per n. 50 persone in occasione del convegno "Dialoghi sull'Abitare " presso antisala Congressi Real Albergo dei Poveri del 13 giugno 2023.	€ 990,00
fornitura fiori e corone	fornitura di n. 3 corone d'alloro con appoggio e n. 3 senza appoggio presso municipalità San Giovanni; n. 4 corone d'alloro presso lapidi in vari punti della città in occasione del 25 aprile. n. 1 Cuscino di fiori per funerale Carpenito e n. 1 mazzo di fiori per centenaria Signora Pierina.	€ 1.000,00
fornitura fiori e corone	fornitura di n. 6 cuscini di fiori per i funerali di:Giancaspro,Trapanese, Milone,Taglialatela,Rispoli. Campanile; n. 2 mazzi di fiori per centenari, Dello Iacono e De Falco; n. 1 corona di fiori per commemorazione Maurizio Estate e n. 1 corona d'alloro presso Mausoleo di Posillipo per la Festa della Repubblica del 2 giugno.	€ 990,00
fornitura bandiere	fornitura di n. 2 trittici di bandiere da esterni cm.150x220 e 200x300 per gli edifici del Consiglio Comunale e di Palazzo San Giacomo	€ 732,24
fornitura pergamene	fornitura n. 62 pergamene per "Festival della Sicurezza Stradale"	€ 453,84
fornitura targhe e medaglie	fornitura di n. 5 targhe con medaglie: Donisi, Rimini, Nuzzolillo, Miele e ambasciatore di Francia. n. 16 medaglie premio letterario Vittorio Emanuele II	€ 823,89
fornitura targhe, medaglie e bandiere	fornitura di n. 200 medagline intestate con nastrino; Targhe con medaglie per: Capuano, Nato, Calcio femminile, Pistoletto e Cesport; n. 1 bandiera comune di Napoli cm100x150	€ 702,72
servizio buffet	Servizio Buffet per 20 persone offerto in occasione della firma di un protocollo d'intenti con il NIAF in sala Bobbio il 20 giugno 2023	€ 380,01

fornitura fiori e corone	Fornitura corona d'alloro per municipalità Scampia; composizione fiori per commemorazione Falcone e Borsellino giornata della Legalità; allestimento floreale sala Pignatiello in occasione firma protocollo NIAF; 2 cuscini di fiori per funerali Berlusconi a Milano e Flavia Franzoni a Bologna.	€ 930,00
fornitura fiori e corone	fornitura composizioni di fiori per 2 centenari: Luigi Solina e Angiola Rinaldi; n. 2 composizioni di fiori commemorazione anniversario uccisione Silvia Ruotolo; cuscino di fiori funerale Colasurdo; corona d'alloro monumento ai caduti piazza Guarino San Pietro a Patierno.	€ 440,00
doni di rappresentanza	fornitura n. 20 crest	€ 756,40
fornitura targhe e medaglie	fornitura n. 300 medagline con nastrino per doni di rappresentanza; targhe in astuccio grande per: Questore Giuliano, Procuratore Riello, Console di Spagna, Golden Players Italia, Maggiore Imperatore.	€ 979,05
colazione di lavoro	colazione di lavoro offerta alla delegazione del comune di Parigi in visita alla nostra città	€ 180,00
realizzazione manifesti cittadini	Servizio realizzazione e stampa n.65 manifesti in occasione 80° anniversario Quattro Giornate	€ 436,15
fornitura fiori e corone	corona d'alloro commemorazione vice questore Ammaturo, commemorazione bombardamento basilica Santa Chiara, lapide caduti Piazza Tafuri; cuscino di fiori commemorazione Falcone e Borsellino, funerale Sig.ra Marotta, funerale Maione, luogo omicidio Giovanbattista Cutolo;cuscino di fiori funerale Giovan Battista Cutolo; mazzo di fiori per centenaria Carmela Renga.	€ 930,00
servizio Cocktail	servizio cocktail per 70 persone offerto in occasione della conferenza internazionale dei parlamentari che si è tenuta il 27 settembre 2023 presso la Chiesa di San Lorenzo Maggiore	€ 990,00
coffe break	coffe break per 20 persone offerto in occasione della presentazione del corso di formazione per dirigenti organizzato dalla SNA alla presenza del Ministro della Pubblica Amministrazione nella sala dei baroni del Maschio Angioino	€ 330,00

fornitura fiori e corone	Corone d'alloro per Piazza di Nocera e Piazza di Vittorio in occasione della commemorazione delle Quattro Giornate di Napoli; fascio di fiori per commemorazione strage del Maranese e Svab in via cisterna dell'Olio per le Quattro Giornate di Napoli	€ 365,00
coffe break	servizio welcome coffe per 130 persone in occasione dell'Erasmus Welcome day del 18 ottobre 2023 presso Maschio Angioino	€ 990,00
coffe break	servizio caffè di benvenuto per 30 persone in occasione della candidatura di Napoli Capitale dello Sport 2026	€ 396,00
fornitura targhe e bandiere	n. 2 trittici di bandiere per esterni, Maschio Angioino e Palazzo San Giacomo n. 2 targhe per prof. Morin e Nasim Eshghi	€ 811,30
fornitura targhe e crest	fornitura di n. 20 crest come doni di rappresentanza e due targhe con medaglie per arbitro Maresca e AIA	€ 861,32
fornitura targhe e coppe	fornitura n. 2 coppe per la manifestazione Neapolis Marathon e n.5 targhe con medaglie per: Di Dio; James Senese; Mimì alla Ferrovia; Julian Assange; Sabatino Sirica. N.1 targa senza medaglia per Cataldo Camillo	€ 718,58
fornitura fiori	fornitura di n. 5 cuscini di fiori in occasione della commemorazione dei defunti alle tombe di: Presidenti Leone e De Nicola; Annalisa Durante; Undici Fiori del Melarancio; Maggiore Petrucci. Composizione di rose tomba Scherillo:	€ 960,00
forniture targhe e parrgamene	fornitura di n. 10 targhe in plexiglass cm.30x20 da apporre sulle panchine, in occasione della giornata contro la violenza sulle donne; fornitura di due pergamene A3 in occasione del conferimento della cittadinanza onoraria ad Assange e Spalletti.	€ 329,40
fornitura fiori e corone	fornitura di n. 2 corone d'alloro alle lapidi presso stazione Carabinieri Vomero e in Via Duca Ferrante della Marra; composizione di fiori in occasione dell'intitolazione Giardini Amoretti; cuscino di fiori presso aiuola Petrucci in occasione della commemorazione dei defunti;allestimento floreale sala dei baroni in occasione dell'Erasmus Day;composizione di fiori per centenaria signora Chiarastella Accietto.	€ 690,00

fornitura fiori e corone	fornitura composizione di fiori per centenarie Veronica Lepre e Federico Anna; 2 Cuscini di fiori funerali marinaio Marino e Luisa Pastore; corona di fiori commemorazione Giancarlo Siani; Fascio di 400 rose in occasione della celebrazione dell'Immacolata.	€ 980,00
fornitura targhe	fornitura di due targhe per Mimmo di Francia e Peppino di Capri; fornitura di sette targhe con medaglie: in memoria del presidente emerito Giorgio Napolitano,Elena Von Hessen, Luciano Spalletti, prefetto Palomba, Salvatore Palomba, Miranda Martino, maestro Gennaro Regina	€ 833,26
doni di rappresentanza	fornitura n. 50 medaglie in astuccio	€ 994,30
doni di rappresentanza e targa	fornitura n. 20 crest e una targa in plexiglass "La pizzeria più antica di Napoli"	€ 915,00
fornitura fiori e corone	Allestimento con piante Sala dei Baroni in occasione del conferimento cittadinanza onoraria Luciano Spalletti e celebrazione 75° anniversario costituzione Repubblica Italiana;cuscino di fiori in occasione dei funerali di Antonio Juliano e Amedeo Salerno; mazzo di Fiori per Miranda Martino;Corona d'alloro commemorazione strage del treno rapido 904; mazzo di fiori tomba Antonio Amoretti per anniversario della morte.	€ 820,00
affidamento della fornitura di materiale di rappresentanza per il Servizio Relazioni Esterne del Consiglio comunale	Esigenze connesse alle funzioni istituzionali del Presidente e dei Vice Presidenti del Consiglio comunale	€ 2.942,20
Totale delle spese sostenute		**34.587,86**

DATA, 15/04/2024

IL SEGRETARIO DELL'ENTE

TIMBRO DELL'ENTE

IL RESPONSABILE DEL SERVIZIO FINANZIARIO

L'ORGANO DI REVISIONE ECONOMICO FINANZIARIO [2]

---

(1) Ai fini dell'elencazione si richiamano i seguenti principi e criteri generali desunti dal consolidato orientamento della giurisprudenza:

- stretta correlazione con le finalità istituzionali dell'ente ;
- sussistenza di elementi che richiedano una proiezione esterna delle attività dell'ente per il migliore perseguimento dei propri fini istituzionali;
- rigorosa motivazione con riferimento allo specifico interesse istituzionale perseguito, alla dimostrazione del rapporto tra l'attività dell'ente e la spesa erogata, nonché alla qualificazione del soggetto destinatario dell'occasione della spesa;
- rispondenza a criteri di ragionevolezza e di congruità rispetto ai fini.

(2) E' richiesta la sottoscrizione di almeno due componenti del collegio, sempreché il regolamento di contabilità non preveda la presenza di tutti i componenti per il funzionamento, ovvero dell'unico revisore nei casi in cui l'organo sia costituito da un solo revisore.

COMUNE DI NAPOLI

All. H)

Servizio Programmazione e Rendicontazione

RENDICONTO GESTIONE 2023

Elenco indirizzi internet e nota

Elenco degli indirizzi internet di pubblicazione dei bilanci delle società partecipate e controllate

Denominazione - Ragione Sociale	Tipologia	Quota di partecipazione	Indirizzo Internet
ACN SRL IN LIQUIDAZIONE	Società partecipata	25%	https://acnsrlinliquidazio.wixsite.com/acns/bilanci
ANM SPA	Controllata al 100% da NAPOLI HOLDING SRL	100%	https://www.pa33.it/ANM/Menu/0/203
ABC Az. Spec. (ex ARIN SPA	Ente strumentale controllato	100%	https://www.abc.napoli.it/index.php?option=com_jumi&view=application&fileid=12&Itemid=446&c=p64-123
ASIA SPA	Società controllata	100%	https://asianapoli.portaletrasparenza.net/it/trasparenza/bilanci/bilancio.html
CAAN SPA	Società controllata	70,33%	https://sitoweb.caan.it/bilancio/
ELPIS SRL IN LIQUIDAZIONE	Società controllata	100%	http://elpissrl.etrasparenza.it/pagina731_bilancio-preventivo-e-consuntivo.html
MOSTRA D'OLTREMARE	Società controllata	66,31%	https://mostradoltremare.portaletrasparenza.net/it/trasparenza/bilanci/bilancio.html
NAPOLI HOLDING SRL	Società controllata	100%	https://napoliholding.portaletrasparenza.net/it/trasparenza/bilanci/bilancio.html
NAPOLI SERVIZI SPA	Società controllata	100%	https://napoliservizi.portaletrasparenza.net/it/trasparenza/bilanci/bilancio.html
NAPOLI SOCIALE SRL IN LIQUIDAZIONE	Società controllata	100%	https://www.napolisociale.it/index.asp?sscode=2014003001&cn=AT
SIRENA SCPA IN LIQUIDAZIONE	Società controllata	53,46%	http://www.sirena.na.it/default.asp
TERME DI AGNANO SPA IN LIQUIDAZIONE	Società controllata	100%	http://www.termediagnano.it/trasparente/
BANCA POPOLARE ETICA SCPA	Società partecipata	0,0343%	https://www.bancaetica.it/

COMUNE DI NAPOLI

All. I)

Servizio Programmazione e Rendicontazione

RENDICONTO GESTIONE 2023

Siope incassi e pagamenti 2023

Ente Codice 000708829
Ente Descrizione COMUNE DI NAPOLI
Categoria Province - Comuni - Citta' metropolitane - Unioni di Comuni
Sotto Categoria COMUNI
Periodo ANNUALE 2023
Prospetto INCASSI
Tipo Report Semplice
Data ultimo aggiornamento 11-apr-2024
Data stampa 18-apr-2024
Importi in EURO

000708829 - COMUNE DI NAPOLI		Importo nel periodo	Importo a tutto il periodo
1.00.00.00.000 Entrate correnti di natura tributaria, contributiva e perequativa		**924.816.302,48**	**924.816.302,48**
1.01.00.00.000 Tributi		**483.390.937,47**	**483.390.937,47**
1.01.01.00.000 Imposte, tasse e proventi assimilati		**483.390.937,47**	**483.390.937,47**
1.01.01.06.001	Imposta municipale propria riscossa a seguito dell'attivita' ordinaria di gestione	171.150.297,67	171.150.297,67
1.01.01.06.002	Imposte municipale propria riscosse a seguito di attivita' di verifica e controllo	23.640.244,57	23.640.244,57
1.01.01.08.001	Imposta comunale sugli immobili (ICI) riscossa a seguito dell'attivita' ordinaria di gestione	2.398.946,72	2.398.946,72
1.01.01.08.002	Imposta comunale sugli immobili (ICI) riscossa a seguito di attivita' di verifica e controllo	2.508.130,27	2.508.130,27
1.01.01.16.001	Addizionale comunale IRPEF riscossa a seguito dell'attivita' ordinaria di gestione	78.587.400,30	78.587.400,30
1.01.01.41.001	Imposta di soggiorno riscossa a seguito dell'attivita' ordinaria di gestione	17.094.612,88	17.094.612,88
1.01.01.41.002	Imposta di soggiorno riscossa a seguito di attivita' di verifica e controllo	446.085,05	446.085,05

1.01.01.51.001	Tassa smaltimento rifiuti solidi urbani riscossa a seguito dell'attivita' ordinaria di gestione	8.052.907,06	8.052.907,06
1.01.01.51.002	Tassa smaltimento rifiuti solidi urbani riscossa a seguito di attivita' di verifica e controllo	5.150.213,95	5.150.213,95
1.01.01.53.001	Imposta comunale sulla pubblicita' e diritto sulle pubbliche affissioni riscossa a seguito dell'attivita' ordinaria di gestione	212.673,10	212.673,10
1.01.01.53.002	Imposta comunale sulla pubblicita' e diritto sulle pubbliche affissioni riscossa a seguito di attivita' di verifica e controllo	326.040,65	326.040,65
1.01.01.61.001	Tributo comunale sui rifiuti e sui servizi	173.282.641,93	173.282.641,93
1.01.01.76.002	Tributo per i servizi indivisibili (TASI) riscosso a seguito di attivita' di verifica e controllo	77.297,30	77.297,30
1.01.01.95.001	Altre ritenute n.a.c. riscosse a seguito dell'attivita' ordinaria di gestione	406.124,93	406.124,93
1.01.01.99.001	Altre imposte, tasse e proventi assimilati n.a.c. riscosse a seguito dell'attivita' ordinaria di gestione	57.321,09	57.321,09

1.03.00.00.000 Fondi perequativi — **441.425.365,01** — **441.425.365,01**

1.03.01.00.000 Fondi perequativi da Amministrazioni Centrali — **441.425.365,01** — **441.425.365,01**

1.03.01.01.001	Fondi perequativi dallo Stato	441.425.365,01	441.425.365,01

2.00.00.00.000 Trasferimenti correnti — **409.803.918,41** — **409.803.918,41**

2.01.00.00.000 Trasferimenti correnti — **409.803.918,41** — **409.803.918,41**

2.01.01.00.000 Trasferimenti correnti da Amministrazioni pubbliche — **408.569.731,35** — **408.569.731,35**

2.01.01.01.001	Trasferimenti correnti da Ministeri	300.770.067,43	300.770.067,43
2.01.01.01.002	Trasferimenti correnti da Ministero dell'Istruzione - Istituzioni Scolastiche	17.804.581,79	17.804.581,79

2.01.01.01.003	Trasferimenti correnti da Presidenza del Consiglio dei Ministri	15.400,00	15.400,00
2.01.01.01.009	Trasferimenti correnti da altri enti centrali produttori di servizi economici	36.442,51	36.442,51
2.01.01.01.013	Trasferimenti correnti da enti e istituzioni centrali di ricerca e Istituti e stazioni sperimentali per la ricerca	110.211,20	110.211,20
2.01.01.02.001	Trasferimenti correnti da Regioni e province autonome	88.419.461,83	88.419.461,83
2.01.01.02.002	Trasferimenti correnti da Province	600.000,00	600.000,00
2.01.01.02.004	Trasferimenti correnti da Citta' metropolitane e Roma capitale	813.566,59	813.566,59

2.01.05.00.000 Trasferimenti correnti dall'Unione Europea e dal Resto del Mondo **1.234.187,06** **1.234.187,06**

2.01.05.01.004	Fondo europeo di sviluppo regionale (FESR)	1.126.541,56	1.126.541,56
2.01.05.01.999	Altri trasferimenti correnti dall'Unione Europea	107.645,50	107.645,50

3.00.00.00.000 Entrate extratributarie **207.571.766,18** **207.571.766,18**

3.01.00.00.000 Vendita di beni e servizi e proventi derivanti dalla gestione dei beni **93.832.734,14** **93.832.734,14**

3.01.02.00.000 Entrate dalla vendita e dall'erogazione di servizi **46.193.475,20** **46.193.475,20**

3.01.02.01.002	Proventi da asili nido	1.387.803,86	1.387.803,86
3.01.02.01.006	Proventi da impianti sportivi	2.183.749,06	2.183.749,06
3.01.02.01.008	Proventi da mense	3.858.120,54	3.858.120,54
3.01.02.01.009	Proventi da mercati e fiere	1.462.766,75	1.462.766,75
3.01.02.01.012	Proventi da spurgo pozzi neri	16.424.901,13	16.424.901,13
3.01.02.01.013	Proventi da teatri, musei, spettacoli, mostre	654.349,72	654.349,72
3.01.02.01.014	Proventi da trasporti funebri, pompe funebri, illuminazione votiva	9.046.340,57	9.046.340,57
3.01.02.01.020	Proventi da parcheggi custoditi e parchimetri	22.932,25	22.932,25
3.01.02.01.029	Proventi da servizi di copia e stampa	22.161,00	22.161,00
3.01.02.01.032	Proventi da diritti di segreteria e rogito	2.737,90	2.737,90
3.01.02.01.033	Proventi da rilascio documenti e diritti di cancelleria	9.619.484,31	9.619.484,31
3.01.02.01.035	Proventi da autorizzazioni	184.212,61	184.212,61

3.01.02.01.999	Proventi da servizi n.a.c.	1.323.915,50	1.323.915,50

3.01.03.00.000 Proventi derivanti dalla gestione dei beni **47.639.258,94** **47.639.258,94**

3.01.03.01.001	Diritti reali di godimento	5.351.996,34	5.351.996,34
3.01.03.01.002	Canone occupazione spazi e aree pubbliche	963.736,35	963.736,35
3.01.03.01.003	Proventi da concessioni su beni	28.645.360,53	28.645.360,53
3.01.03.02.001	Fitti di terreni e diritti di sfruttamento di giacimenti e risorse naturali	259.482,15	259.482,15
3.01.03.02.002	Locazioni di altri beni immobili	12.418.683,57	12.418.683,57

3.02.00.00.000 Proventi derivanti dall'attivita' di controllo e repressione delle irregolarita' e degli illeciti **55.228.046,29** **55.228.046,29**

3.02.02.00.000 Entrate da famiglie derivanti dall'attivita' di controllo e repressione delle irregolarita' e degli illeciti **48.409.925,78** **48.409.925,78**

3.02.02.01.002	Proventi da multe e sanzioni per violazioni delle norme di polizia amministrativa a carico delle famiglie	19.019.290,03	19.019.290,03
3.02.02.01.004	Proventi da multe e sanzioni per violazioni delle norme del codice della strada a carico delle famiglie	22.451.346,84	22.451.346,84
3.02.02.01.999	Proventi da altre multe, ammende, sanzioni e oblazioni a carico delle famiglie	6.113.956,24	6.113.956,24
3.02.02.99.001	Altre entrate derivanti dall'attivita' di controllo e repressione di irregolarita' e illeciti delle famiglie n.a.c.	825.332,67	825.332,67

3.02.03.00.000 Entrate da Imprese derivanti dall'attivita' di controllo e repressione delle irregolarita' e degli illeciti **6.801.106,93** **6.801.106,93**

3.02.03.01.002	Proventi da multe e sanzioni per violazioni delle norme di polizia amministrativa a carico delle imprese	16.224,72	16.224,72
3.02.03.01.003	Proventi da multe e sanzioni per violazioni delle norme urbanistiche a carico delle imprese	28.227,42	28.227,42
3.02.03.01.999	Proventi da altre multe, ammende, sanzioni e oblazioni a carico delle imprese	384.859,32	384.859,32
3.02.03.02.001	Proventi da risarcimento danni a carico delle imprese	292.121,62	292.121,62
3.02.03.99.001	Altre entrate derivanti dall'attivita' di controllo e repressione delle irregolarita' e degli illeciti delle imprese n.a.c.	6.079.673,85	6.079.673,85

3.02.04.00.000 Entrate da Istituzioni Sociali Private derivanti dall'attivita' di controllo e repressione delle irregolarita' e degli illeciti		**17.013,58**	**17.013,58**
3.02.04.99.001	Altre entrate derivanti dall'attivita' di controllo e repressione delle irregolarita' e degli illeciti delle Istituzioni Sociali Private n.a.c.	17.013,58	17.013,58
3.03.00.00.000 Interessi attivi		**8.102.091,02**	**8.102.091,02**
3.03.03.00.000 Altri interessi attivi		**8.102.091,02**	**8.102.091,02**
3.03.03.02.999	Interessi attivi di mora da altri soggetti	4.956.795,15	4.956.795,15
3.03.03.04.001	Interessi attivi da depositi bancari o postali	17,60	17,60
3.03.03.99.999	Altri interessi attivi da altri soggetti	3.145.278,27	3.145.278,27
3.04.00.00.000 Altre entrate da redditi da capitale		**4.218.099,00**	**4.218.099,00**
3.04.02.00.000 Entrate derivanti dalla distribuzione di dividendi		**4.218.099,00**	**4.218.099,00**
3.04.02.02.001	Entrate derivanti dalla distribuzione di dividendi da imprese controllate incluse nelle Amministrazioni Locali	4.218.099,00	4.218.099,00
3.05.00.00.000 Rimborsi e altre entrate correnti		**46.190.795,73**	**46.190.795,73**
3.05.01.00.000 Indennizzi di assicurazione		**196.225,18**	**196.225,18**
3.05.01.01.002	Indennizzi di assicurazione su beni mobili	4.596,00	4.596,00
3.05.01.99.999	Altri indennizzi di assicurazione n.a.c.	191.629,18	191.629,18
3.05.02.00.000 Rimborsi in entrata		**38.652.433,59**	**38.652.433,59**
3.05.02.01.001	Rimborsi ricevuti per spese di personale (comando, distacco, fuori ruolo, convenzioni, ecc¿)	1.339.650,60	1.339.650,60

3.05.02.02.002	Entrate da rimborsi di IVA a credito	10.053.394,00	10.053.394,00
3.05.02.02.003	Entrate da rimborsi di imposte dirette	1.691,02	1.691,02
3.05.02.03.001	Entrate da rimborsi, recuperi e restituzioni di somme non dovute o incassate in eccesso da Amministrazioni Centrali	150.086,43	150.086,43
3.05.02.03.002	Entrate da rimborsi, recuperi e restituzioni di somme non dovute o incassate in eccesso da Amministrazioni Locali	10.365,40	10.365,40
3.05.02.03.004	Entrate da rimborsi, recuperi e restituzioni di somme non dovute o incassate in eccesso da Famiglie	5.923.264,96	5.923.264,96
3.05.02.03.005	Entrate da rimborsi, recuperi e restituzioni di somme non dovute o incassate in eccesso da Imprese	147.748,70	147.748,70
3.05.02.04.001	Incassi per azioni di regresso nei confronti di terzi	21.026.232,48	21.026.232,48

3.05.99.00.000 Altre entrate correnti n.a.c. **7.342.136,96** **7.342.136,96**

3.05.99.02.001	Fondi incentivanti il personale (art. 113 del d.lgs. 50/2016)	1.945.005,74	1.945.005,74
3.05.99.03.001	Entrate per sterilizzazione Inversione contabile IVA (reverse charge)	963.664,99	963.664,99
3.05.99.99.999	Altre entrate correnti n.a.c.	4.433.466,23	4.433.466,23

4.00.00.00.000 Entrate in conto capitale **436.698.083,60** **436.698.083,60**

4.01.00.00.000 Tributi in conto capitale **4.844.893,38** **4.844.893,38**

4.01.01.00.000 Imposte da sanatorie e condoni **4.844.893,38** **4.844.893,38**

4.01.01.01.001	Condoni edilizi e sanatoria opere edilizie abusive	4.844.893,38	4.844.893,38

4.02.00.00.000 Contributi agli investimenti **411.781.725,32** **411.781.725,32**

4.02.01.00.000 Contributi agli investimenti da amministrazioni pubbliche **331.058.273,47** **331.058.273,47**

4.02.01.01.001	Contributi agli investimenti da Ministeri	162.930.379,67	162.930.379,67
4.02.01.01.003	Contributi agli investimenti da Presidenza del Consiglio dei Ministri	58.128.930,35	58.128.930,35
4.02.01.01.011	Contributi agli investimenti da enti centrali a struttura associativa	1.702.171,45	1.702.171,45
4.02.01.01.999	Contributi agli investimenti da altre Amministrazioni Centrali n.a.c.	4.184.564,52	4.184.564,52
4.02.01.02.001	Contributi agli investimenti da Regioni e province autonome	96.792.581,37	96.792.581,37
4.02.01.02.004	Contributi agli investimenti da Citta' metropolitane e Roma capitale	7.319.646,11	7.319.646,11

4.02.05.00.000 Contributi agli investimenti dall'Unione Europea e dal Resto del Mondo **80.723.451,85** **80.723.451,85**

4.02.05.03.001	Fondo europeo di sviluppo regionale (FESR)	71.176.139,12	71.176.139,12
4.02.05.04.001	Fondo Sociale Europeo (FSE)	9.452.424,73	9.452.424,73
4.02.05.99.999	Altri contributi agli investimenti dall'Unione Europea	94.888,00	94.888,00

4.03.00.00.000 Altri trasferimenti in conto capitale **1.783.227,27** **1.783.227,27**

4.03.10.00.000 Altri trasferimenti in conto capitale da amministrazioni pubbliche **1.783.227,27** **1.783.227,27**

4.03.10.01.001	Altri trasferimenti in conto capitale da Ministeri	1.783.227,27	1.783.227,27

4.04.00.00.000 Entrate da alienazione di beni materiali e immateriali **13.635.155,15** **13.635.155,15**

4.04.01.00.000 Alienazione di beni materiali **13.635.155,15** **13.635.155,15**

4.04.01.08.001	Alienazione di Fabbricati ad uso abitativo	6.664.418,01	6.664.418,01
4.04.01.08.002	Alienazione di Fabbricati ad uso commerciale	831.846,29	831.846,29
4.04.01.08.999	Alienazione di altri beni immobili n.a.c.	6.138.890,85	6.138.890,85

4.05.00.00.000 Altre entrate in conto capitale **4.653.082,48** **4.653.082,48**

4.05.01.00.000 Permessi di costruire		**4.461.346,64**	**4.461.346,64**
4.05.01.01.001	Permessi di costruire	4.461.346,64	4.461.346,64
4.05.03.00.000 Entrate in conto capitale dovute a rimborsi, recuperi e restituzioni di somme non dovute o incassate in eccesso		**191.735,84**	**191.735,84**
4.05.03.04.001	Entrate in conto capitale dovute a rimborsi, recuperi e restituzioni di somme non dovute o incassate in eccesso da Famiglie	20.323,09	20.323,09
4.05.03.05.001	Entrate in conto capitale dovute a rimborsi, recuperi e restituzioni di somme non dovute o incassate in eccesso da Imprese	171.412,75	171.412,75
5.00.00.00.000 Entrate da riduzione di attivita' finanziarie		**208.137,12**	**208.137,12**
5.03.00.00.000 Riscossione crediti di medio-lungo termine		**208.137,12**	**208.137,12**
5.03.11.00.000 Riscossione crediti sorti a seguito di escussione di garanzie in favore di Amministrazioni Pubbliche		**208.137,12**	**208.137,12**
5.03.11.02.003	Riscossione crediti sorti a seguito di escussione di garanzie in favore di Comuni	208.137,12	208.137,12
6.00.00.00.000 Accensione Prestiti		**19.439.675,97**	**19.439.675,97**
6.02.00.00.000 Accensione prestiti a breve termine		**735.071,42**	**735.071,42**
6.02.01.00.000 Finanziamenti a breve termine		**735.071,42**	**735.071,42**
6.02.01.99.001	Finanziamenti a breve termine da altri soggetti	735.071,42	735.071,42
6.03.00.00.000 Accensione mutui e altri finanziamenti a medio lungo termine		**18.704.604,55**	**18.704.604,55**

6.03.01.00.000 Finanziamenti a medio lungo termine		**18.704.604,55**	**18.704.604,55**
6.03.01.04.001	Accensione mutui e altri finanziamenti a medio lungo termine da imprese controllate	0,00	0,00
6.03.01.04.003	Accensione mutui e altri finanziamenti a medio lungo termine da Cassa Depositi e Prestiti - SPA	18.704.604,55	18.704.604,55
9.00.00.00.000 Entrate per conto terzi e partite di giro		**176.959.406,74**	**176.959.406,74**
9.01.00.00.000 Entrate per partite di giro		**169.045.899,20**	**169.045.899,20**
9.01.01.00.000 Altre ritenute		**117.833.207,21**	**117.833.207,21**
9.01.01.02.001	Ritenute per scissione contabile IVA (split payment)	109.352.334,08	109.352.334,08
9.01.01.99.999	Altre ritenute n.a.c.	8.480.873,13	8.480.873,13
9.01.02.00.000 Ritenute su redditi da lavoro dipendente		**49.918.065,24**	**49.918.065,24**
9.01.02.01.001	Ritenute erariali su redditi da lavoro dipendente per conto terzi	942,64	942,64
9.01.02.02.001	Ritenute previdenziali e assistenziali su redditi da lavoro dipendente per conto terzi	49.917.122,60	49.917.122,60
9.01.03.00.000 Ritenute su redditi da lavoro autonomo		**74.442,95**	**74.442,95**
9.01.03.02.001	Ritenute previdenziali e assistenziali su redditi da lavoro autonomo per conto terzi	74.442,95	74.442,95
9.01.99.00.000 Altre entrate per partite di giro		**1.220.183,80**	**1.220.183,80**
9.01.99.03.001	Rimborso di fondi economali e carte aziendali	1.220.183,80	1.220.183,80
9.02.00.00.000 Entrate per conto terzi		**7.913.507,54**	**7.913.507,54**

9.02.04.00.000 Depositi di/presso terzi		**440.291,81**	**440.291,81**
9.02.04.01.001	Costituzione di depositi cauzionali o contrattuali di terzi	440.291,81	440.291,81
9.02.05.00.000 Riscossione imposte e tributi per conto terzi		**4.164.507,76**	**4.164.507,76**
9.02.05.01.001	Riscossione di imposte di natura corrente per conto di terzi	4.164.507,76	4.164.507,76
9.02.99.00.000 Altre entrate per conto terzi		**3.308.707,97**	**3.308.707,97**
9.02.99.99.999	Altre entrate per conto terzi	3.308.707,97	3.308.707,97
Entrate da regolarizzare		**0,00**	**0,00**
0.00.00.99.999	ALTRI INCASSI DA REGOLARIZZARE (riscossioni codificate dal tesoriere)	0,00	0,00
TOTALE INCASSI		**2.175.497.290,50**	**2.175.497.290,50**

Ente Codice 000708829
Ente Descrizione COMUNE DI NAPOLI
Categoria Province - Comuni - Citta' metropolitane - Unioni di Comuni
Sotto Categoria COMUNI
Periodo ANNUALE 2023
Prospetto PAGAMENTI
Tipo Report Semplice
Data ultimo aggiornamento 11-apr-2024
Data stampa 18-apr-2024
Importi in EURO

000708829 - COMUNE DI NAPOLI		Importo nel periodo	Importo a tutto il periodo
1.00.00.00.000 Spese correnti		**1.305.139.494,45**	**1.305.139.494,45**
1.01.00.00.000 Redditi da lavoro dipendente		**219.483.633,68**	**219.483.633,68**
1.01.01.00.000 Retribuzioni lorde		**169.693.807,57**	**169.693.807,57**
1.01.01.01.001	Arretrati per anni precedenti corrisposti al personale a tempo indeterminato	1.483.581,33	1.483.581,33
1.01.01.01.002	Voci stipendiali corrisposte al personale a tempo indeterminato	115.822.064,61	115.822.064,61
1.01.01.01.003	Straordinario per il personale a tempo indeterminato	2.760.987,80	2.760.987,80
1.01.01.01.004	Indennita' ed altri compensi, esclusi i rimborsi spesa per missione, corrisposti al personale a tempo indeterminato	33.242.561,57	33.242.561,57
1.01.01.01.006	Voci stipendiali corrisposte al personale a tempo determinato	10.705.356,31	10.705.356,31
1.01.01.01.007	Straordinario per il personale a tempo determinato	7.557,37	7.557,37
1.01.01.02.002	Buoni pasto	5.315.366,18	5.315.366,18
1.01.01.02.999	Altre spese per il personale n.a.c.	356.332,40	356.332,40

1.01.02.00.000 Contributi sociali a carico dell'ente		**49.789.826,11**	**49.789.826,11**
1.01.02.01.001	Contributi obbligatori per il personale	49.367.074,32	49.367.074,32
1.01.02.01.002	Contributi previdenza complementare	325.542,30	325.542,30
1.01.02.01.003	Contributi per Indennita' di fine rapporto erogata tramite INPS	12.786,47	12.786,47
1.01.02.02.001	Assegni familiari	77.769,20	77.769,20
1.01.02.02.002	Equo indennizzo	171,77	171,77
1.01.02.02.004	Oneri per il personale in quiescenza	6.482,05	6.482,05
1.02.00.00.000 Imposte e tasse a carico dell'ente		**15.595.409,34**	**15.595.409,34**
1.02.01.00.000 Imposte, tasse e proventi assimilati a carico dell'ente		**15.595.409,34**	**15.595.409,34**
1.02.01.01.001	Imposta regionale sulle attivita' produttive (IRAP)	13.097.982,82	13.097.982,82
1.02.01.02.001	Imposta di registro e di bollo	506.023,75	506.023,75
1.02.01.99.999	Imposte, tasse e proventi assimilati a carico dell'ente n.a.c.	1.991.402,77	1.991.402,77
1.03.00.00.000 Acquisto di beni e servizi		**781.462.232,43**	**781.462.232,43**
1.03.01.00.000 Acquisto di beni		**8.492.469,63**	**8.492.469,63**
1.03.01.01.001	Giornali e riviste	10.690,70	10.690,70
1.03.01.01.002	Pubblicazioni	6.491.489,51	6.491.489,51
1.03.01.02.001	Carta, cancelleria e stampati	47.238,43	47.238,43
1.03.01.02.002	Carburanti, combustibili e lubrificanti	413.958,38	413.958,38
1.03.01.02.003	Equipaggiamento	15.941,93	15.941,93
1.03.01.02.005	Accessori per uffici e alloggi	1.987,48	1.987,48
1.03.01.02.006	Materiale informatico	64.651,34	64.651,34
1.03.01.02.007	Altri materiali tecnico-specialistici non sanitari	997,52	997,52
1.03.01.02.009	Beni per attivita' di rappresentanza	45.747,66	45.747,66
1.03.01.02.010	Beni per consultazioni elettorali	111.481,67	111.481,67
1.03.01.02.011	Generi alimentari	907.781,90	907.781,90
1.03.01.02.014	Stampati specialistici	7.040,00	7.040,00

1.03.01.02.999	Altri beni e materiali di consumo n.a.c.	340.887,62	340.887,62
1.03.01.05.007	Materali e prodotti per uso veterinario	32.575,49	32.575,49

1.03.02.00.000 Acquisto di servizi **772.969.762,80** **772.969.762,80**

1.03.02.01.001	Organi istituzionali dell'amministrazione - Indennita'	7.477.016,51	7.477.016,51
1.03.02.01.002	Organi istituzionali dell'amministrazione - Rimborsi	641.712,22	641.712,22
1.03.02.01.008	Compensi agli organi istituzionali di revisione, di controllo ed altri incarichi istituzionali dell'amministrazione	254.404,46	254.404,46
1.03.02.02.001	Rimborso per viaggio e trasloco	40.089,65	40.089,65
1.03.02.02.002	Indennita' di missione e di trasferta	1.239,47	1.239,47
1.03.02.02.004	Pubblicita'	29.999,80	29.999,80
1.03.02.02.005	Organizzazione e partecipazione a manifestazioni e convegni	5.065.989,43	5.065.989,43
1.03.02.02.999	Altre spese per relazioni pubbliche, convegni e mostre, pubblicita' n.a.c	5.726.349,27	5.726.349,27
1.03.02.03.999	Altri aggi di riscossione n.a.c.	253.333,13	253.333,13
1.03.02.04.004	Acquisto di servizi per formazione obbligatoria	4.710.603,62	4.710.603,62
1.03.02.04.999	Acquisto di servizi per altre spese per formazione e addestramento n.a.c.	7.373,50	7.373,50
1.03.02.05.001	Telefonia fissa	220.191,54	220.191,54
1.03.02.05.002	Telefonia mobile	69.492,14	69.492,14
1.03.02.05.003	Accesso a banche dati e a pubblicazioni on line	379.643,15	379.643,15
1.03.02.05.004	Energia elettrica	42.978.914,21	42.978.914,21
1.03.02.05.005	Acqua	318.808,78	318.808,78
1.03.02.05.006	Gas	280.671,80	280.671,80
1.03.02.05.999	Utenze e canoni per altri servizi n.a.c.	24.148.879,31	24.148.879,31
1.03.02.07.001	Locazione di beni immobili	3.062.682,40	3.062.682,40
1.03.02.07.002	Noleggi di mezzi di trasporto	648.148,43	648.148,43
1.03.02.07.004	Noleggi di hardware	9.101,42	9.101,42
1.03.02.07.006	Licenze d'uso per software	38.430,00	38.430,00
1.03.02.07.008	Noleggi di impianti e macchinari	107.401,90	107.401,90
1.03.02.07.009	Locazione di beni immobili nell'ambito di operazioni di lease back	16.207,89	16.207,89
1.03.02.07.999	Altre spese sostenute per utilizzo di beni di terzi n.a.c.	4.690,71	4.690,71

1.03.02.09.001	Manutenzione ordinaria e riparazioni di mezzi di trasporto ad uso civile, di sicurezza e ordine pubblico	62.757,54	62.757,54
1.03.02.09.004	Manutenzione ordinaria e riparazioni di impianti e macchinari	1.726.174,89	1.726.174,89
1.03.02.09.006	Manutenzione ordinaria e riparazioni di macchine per ufficio	24.244,36	24.244,36
1.03.02.09.008	Manutenzione ordinaria e riparazioni di beni immobili	9.023.938,02	9.023.938,02
1.03.02.09.009	Manutenzione ordinaria e riparazioni di beni immobili di valore culturale, storico ed artistico	1.420.261,82	1.420.261,82
1.03.02.09.010	Manutenzione ordinaria e riparazioni di oggetti di valore	46.360,00	46.360,00
1.03.02.09.012	Manutenzione ordinaria e riparazioni di terreni e beni materiali non prodotti	531.687,67	531.687,67
1.03.02.10.001	Incarichi libero professionali di studi, ricerca e consulenza	9.160,00	9.160,00
1.03.02.10.002	Esperti per commissioni, comitati e consigli	19.834,96	19.834,96
1.03.02.10.003	Incarichi a societa' di studi, ricerca e consulenza	3.134.414,95	3.134.414,95
1.03.02.11.001	Interpretariato e traduzioni	98.740,00	98.740,00
1.03.02.11.004	Perizie	6.717,37	6.717,37
1.03.02.11.006	Patrocinio legale	61.848,67	61.848,67
1.03.02.11.009	Prestazioni tecnico-scientifiche a fini di ricerca	27.745,01	27.745,01
1.03.02.11.999	Altre prestazioni professionali e specialistiche n.a.c.	2.889.919,87	2.889.919,87
1.03.02.12.999	Altre forme di lavoro flessibile n.a.c.	38.910,00	38.910,00
1.03.02.13.002	Servizi di pulizia e lavanderia	1.075,00	1.075,00
1.03.02.13.003	Trasporti, traslochi e facchinaggio	6.979,28	6.979,28
1.03.02.13.004	Stampa e rilegatura	11.958,44	11.958,44
1.03.02.13.006	Rimozione e smaltimento di rifiuti tossico-nocivi e di altri materiali	12.810,00	12.810,00
1.03.02.13.999	Altri servizi ausiliari n.a.c.	950,05	950,05
1.03.02.15.001	Contratti di servizio di trasporto pubblico	73.694.380,18	73.694.380,18
1.03.02.15.002	Contratti di servizio di trasporto scolastico	10.784.075,54	10.784.075,54
1.03.02.15.003	Contratti di servizio per il trasporto di disabili e anziani	14.232,23	14.232,23
1.03.02.15.004	Contratti di servizio per la raccolta rifiuti	375.621.920,82	375.621.920,82
1.03.02.15.006	Contratti di servizio per le mense scolastiche	13.364.345,59	13.364.345,59
1.03.02.15.008	Contratti di servizio di assistenza sociale residenziale e semiresidenziale	25.788.746,19	25.788.746,19
1.03.02.15.009	Contratti di servizio di assistenza sociale domiciliare	4.031,78	4.031,78

1.03.02.15.010	Contratti di servizio di asilo nido	1.080.174,55	1.080.174,55
1.03.02.15.011	Contratti di servizio per la lotta al randagismo	346.327,82	346.327,82
1.03.02.15.012	Contratti di servizio per la gestione delle aree di sosta a pagamento	734.166,56	734.166,56
1.03.02.15.014	Contratti di servizio per la distribuzione del gas	30.325,54	30.325,54
1.03.02.15.015	Contratti di servizio per l'illuminazione pubblica	164.491,51	164.491,51
1.03.02.15.999	Altre spese per contratti di servizio pubblico	122.698.432,05	122.698.432,05
1.03.02.16.001	Pubblicazione bandi di gara	182.157,89	182.157,89
1.03.02.16.002	Spese postali	2.001.950,51	2.001.950,51
1.03.02.16.999	Altre spese per servizi amministrativi	7.763.975,67	7.763.975,67
1.03.02.17.001	Commissioni per servizi finanziari	152.123,43	152.123,43
1.03.02.17.002	Oneri per servizio di tesoreria	289.750,00	289.750,00
1.03.02.17.999	Spese per servizi finanziari n.a.c.	71.786,69	71.786,69
1.03.02.18.001	Spese per accertamenti sanitari resi necessari dall'attivita' lavorativa	78.655,00	78.655,00
1.03.02.18.999	Altri acquisti di servizi sanitari n.a.c.	8.462,00	8.462,00
1.03.02.19.001	Gestione e manutenzione applicazioni	1.914.693,92	1.914.693,92
1.03.02.19.004	Servizi di rete per trasmissione dati e VoIP e relativa manutenzione	10.680,00	10.680,00
1.03.02.19.005	Servizi per i sistemi e relativa manutenzione	79.427,28	79.427,28
1.03.02.19.006	Servizi di sicurezza	1.379.695,55	1.379.695,55
1.03.02.19.007	Servizi di gestione documentale	59.934,51	59.934,51
1.03.02.19.010	Servizi di consulenza e prestazioni professionali ICT	33.428,00	33.428,00
1.03.02.99.002	Altre spese legali	795.066,82	795.066,82
1.03.02.99.003	Quote di associazioni	183.595,51	183.595,51
1.03.02.99.004	Altre spese per consultazioni elettorali dell'ente	495.622,47	495.622,47
1.03.02.99.005	Spese per commissioni e comitati dell'Ente	16.590,86	16.590,86
1.03.02.99.008	Servizi di mobilita' a terzi (bus navetta, ¿)	8.799,05	8.799,05
1.03.02.99.011	Servizi per attivita' di rappresentanza	2.740,00	2.740,00
1.03.02.99.999	Altri servizi diversi n.a.c.	17.467.114,64	17.467.114,64

1.04.00.00.000 Trasferimenti correnti **86.102.263,16** **86.102.263,16**

1.04.01.00.000 Trasferimenti correnti a Amministrazioni Pubbliche **8.851.071,30** **8.851.071,30**

1.04.01.01.001	Trasferimenti correnti a Ministeri	2.061.446,27	2.061.446,27

1.04.01.01.006	Trasferimenti correnti a enti di regolazione dell'attivita' economica	35.142,03	35.142,03
1.04.01.01.013	Trasferimenti correnti a enti e istituzioni centrali di ricerca e Istituti e stazioni sperimentali per la ricerca	86.507,52	86.507,52
1.04.01.01.999	Trasferimenti correnti a altre Amministrazioni Centrali n.a.c.	0,00	0,00
1.04.01.02.002	Trasferimenti correnti a Province	921.735,08	921.735,08
1.04.01.02.005	Trasferimenti correnti a Unioni di Comuni	152.847,19	152.847,19
1.04.01.02.008	Trasferimenti correnti a Universita'	91.326,70	91.326,70
1.04.01.02.017	Trasferimenti correnti a altri enti e agenzie regionali e sub regionali	1.666.892,68	1.666.892,68
1.04.01.02.019	Trasferimenti correnti a Fondazioni e istituzioni liriche locali e a Teatri stabili di iniziativa pubblica	3.700.000,00	3.700.000,00
1.04.01.02.999	Trasferimenti correnti a altre Amministrazioni Locali n.a.c.	135.173,83	135.173,83

1.04.02.00.000 Trasferimenti correnti a Famiglie **12.987.152,20** **12.987.152,20**

1.04.02.01.999	Altri sussidi e assegni	1.099.748,60	1.099.748,60
1.04.02.02.999	Altri assegni e sussidi assistenziali	11.602.792,38	11.602.792,38
1.04.02.05.999	Altri trasferimenti a famiglie n.a.c.	284.611,22	284.611,22

1.04.03.00.000 Trasferimenti correnti a Imprese **53.312.563,75** **53.312.563,75**

1.04.03.01.001	Trasferimenti correnti a imprese controllate	47.105.932,21	47.105.932,21
1.04.03.02.001	Trasferimenti correnti a altre imprese partecipate	418.430,51	418.430,51
1.04.03.99.999	Trasferimenti correnti a altre imprese	5.788.201,03	5.788.201,03

1.04.04.00.000 Trasferimenti correnti a Istituzioni Sociali Private **10.821.835,46** **10.821.835,46**

1.04.04.01.001	Trasferimenti correnti a Istituzioni Sociali Private	10.821.835,46	10.821.835,46

1.04.05.00.000 Trasferimenti correnti versati all'Unione Europea e al Resto del Mondo **129.640,45** **129.640,45**

1.04.05.99.001	Altri Trasferimenti correnti alla UE	129.640,45	129.640,45

1.07.00.00.000 Interessi passivi		**105.894.579,22**	**105.894.579,22**
1.07.02.00.000 Interessi passivi su titoli obbligazionari a medio-lungo termine		**11.799.852,32**	**11.799.852,32**
1.07.02.01.001	Interessi passivi su titoli obbligazionari a medio-lungo termine a tasso fisso - valuta domestica	11.799.852,32	11.799.852,32
1.07.05.00.000 Interessi su Mutui e altri finanziamenti a medio lungo termine		**64.512.594,40**	**64.512.594,40**
1.07.05.01.999	Interessi passivi a altre Amministrazioni Centrali n.a.c. su mutui e altri finanziamenti a medio lungo termine	24.246,84	24.246,84
1.07.05.04.003	Interessi passivi a Cassa Depositi e Prestiti SPA su mutui e altri finanziamenti a medio lungo termine	56.376.775,34	56.376.775,34
1.07.05.04.004	Interessi passivi a Cassa Depositi e Prestiti - Gestione Tesoro su mutui e altri finanziamenti a medio lungo termine	338.782,72	338.782,72
1.07.05.04.999	Interessi passivi a altre imprese su finanziamenti a medio lungo termine	7.772.789,50	7.772.789,50
1.07.06.00.000 Altri interessi passivi		**29.582.132,50**	**29.582.132,50**
1.07.06.01.001	Flussi periodici netti in uscita	9.650.404,16	9.650.404,16
1.07.06.02.999	Interessi di mora ad altri soggetti	19.931.728,34	19.931.728,34
1.09.00.00.000 Rimborsi e poste correttive delle entrate		**1.314.669,26**	**1.314.669,26**
1.09.01.00.000 Rimborsi per spese di personale (comando, distacco, fuori ruolo, convenzioni, ecc¿)		**329.431,61**	**329.431,61**
1.09.01.01.001	Rimborsi per spese di personale (comando, distacco, fuori ruolo, convenzioni, ecc¿)	329.431,61	329.431,61
1.09.02.00.000 Rimborsi di imposte in uscita		**468.352,68**	**468.352,68**
1.09.02.01.001	Rimborsi di imposte e tasse di natura corrente	468.352,68	468.352,68

1.09.99.00.000 Altri Rimborsi di parte corrente di somme non dovute o incassate in eccesso		**516.884,97**	**516.884,97**
1.09.99.01.001	Rimborsi di parte corrente ad Amministrazioni Centrali di somme non dovute o incassate in eccesso	102.759,45	102.759,45
1.09.99.02.001	Rimborsi di parte corrente ad Amministrazioni Locali di somme non dovute o incassate in eccesso	376.517,64	376.517,64
1.09.99.04.001	Rimborsi di parte corrente a Famiglie di somme non dovute o incassate in eccesso	31.318,98	31.318,98
1.09.99.06.001	Rimborsi di parte corrente a Istituzioni Sociali Private di somme non dovute o incassate in eccesso	6.288,90	6.288,90
1.10.00.00.000 Altre spese correnti		**95.286.707,36**	**95.286.707,36**
1.10.03.00.000 Versamenti IVA a debito		**11.799.979,68**	**11.799.979,68**
1.10.03.01.001	Versamenti IVA a debito per le gestioni commerciali	11.799.979,68	11.799.979,68
1.10.04.00.000 Premi di assicurazione		**1.619.677,98**	**1.619.677,98**
1.10.04.01.002	Premi di assicurazione su beni immobili	1.389.426,16	1.389.426,16
1.10.04.01.003	Premi di assicurazione per responsabilita' civile verso terzi	230.251,82	230.251,82
1.10.05.00.000 Spese dovute a sanzioni, risarcimenti e indennizzi		**79.702.975,77**	**79.702.975,77**
1.10.05.01.001	Spese dovute a sanzioni	30.815,85	30.815,85
1.10.05.02.001	Spese per risarcimento danni	8.881,11	8.881,11
1.10.05.03.001	Spese per indennizzi	43.634,47	43.634,47
1.10.05.04.001	Oneri da contenzioso	79.619.644,34	79.619.644,34
1.10.99.00.000 Altre spese correnti n.a.c.		**2.164.073,93**	**2.164.073,93**
1.10.99.99.999	Altre spese correnti n.a.c.	2.164.073,93	2.164.073,93

2.00.00.00.000 Spese in conto capitale **344.683.294,44** **344.683.294,44**

2.02.00.00.000 Investimenti fissi lordi e acquisto di terreni **325.089.765,28** **325.089.765,28**

2.02.01.00.000 Beni materiali **316.183.901,07** **316.183.901,07**

2.02.01.01.001	Mezzi di trasporto stradali	8.861.646,89	8.861.646,89
2.02.01.01.999	Mezzi di trasporto ad uso civile, di sicurezza e ordine pubblico n.a.c.	94.616.690,15	94.616.690,15
2.02.01.03.001	Mobili e arredi per ufficio	116.278,46	116.278,46
2.02.01.03.002	Mobili e arredi per alloggi e pertinenze	14.615,60	14.615,60
2.02.01.03.999	Mobili e arredi n.a.c.	30.329,54	30.329,54
2.02.01.04.001	Macchinari	180.546,55	180.546,55
2.02.01.04.002	Impianti	1.185.737,56	1.185.737,56
2.02.01.05.001	Attrezzature scientifiche	4.887,32	4.887,32
2.02.01.05.002	Attrezzature sanitarie	320.900,21	320.900,21
2.02.01.05.999	Attrezzature n.a.c.	2.322.533,37	2.322.533,37
2.02.01.06.001	Macchine per ufficio	3.269,99	3.269,99
2.02.01.07.001	Server	81.982,90	81.982,90
2.02.01.07.002	Postazioni di lavoro	36.974,69	36.974,69
2.02.01.07.004	Apparati di telecomunicazione	22.570,00	22.570,00
2.02.01.07.999	Hardware n.a.c.	567.189,89	567.189,89
2.02.01.09.001	Fabbricati ad uso abitativo	10.821.414,19	10.821.414,19
2.02.01.09.002	Fabbricati ad uso commerciale	18.040,15	18.040,15
2.02.01.09.003	Fabbricati ad uso scolastico	6.002.540,16	6.002.540,16
2.02.01.09.010	Infrastrutture idrauliche	343.774,29	343.774,29
2.02.01.09.012	Infrastrutture stradali	18.702.762,10	18.702.762,10
2.02.01.09.013	Altre vie di comunicazione	104.327.183,44	104.327.183,44
2.02.01.09.014	Opere per la sistemazione del suolo	4.857.463,52	4.857.463,52
2.02.01.09.015	Cimiteri	176.441,32	176.441,32
2.02.01.09.016	Impianti sportivi	1.206.474,72	1.206.474,72
2.02.01.09.017	Fabbricati destinati ad asili nido	146.534,46	146.534,46
2.02.01.09.018	Musei, teatri e biblioteche	94.606,21	94.606,21
2.02.01.09.019	Fabbricati ad uso strumentale	14.582.179,74	14.582.179,74
2.02.01.09.999	Beni immobili n.a.c.	36.035.024,64	36.035.024,64

2.02.01.10.005	Siti archeologici di valore culturale, storico ed artistico	485.689,05	485.689,05
2.02.01.10.008	Musei, teatri e biblioteche di valore culturale, storico ed artistico	33.640,56	33.640,56
2.02.01.10.999	Beni immobili di valore culturale, storico ed artistico n.a.c.	7.643.453,60	7.643.453,60
2.02.01.11.001	Oggetti di valore	135.000,00	135.000,00
2.02.01.99.001	Materiale bibliografico	58.630,34	58.630,34
2.02.01.99.999	Altri beni materiali diversi	2.146.895,46	2.146.895,46

2.02.02.00.000 Terreni e beni materiali non prodotti **2.334.438,67** **2.334.438,67**

2.02.02.01.999	Altri terreni n.a.c.	2.334.438,67	2.334.438,67

2.02.03.00.000 Beni immateriali **6.571.425,54** **6.571.425,54**

2.02.03.02.001	Sviluppo software e manutenzione evolutiva	6.391.435,24	6.391.435,24
2.02.03.02.002	Acquisto software	7.711,64	7.711,64
2.02.03.05.001	Incarichi professionali per la realizzazione di investimenti	172.278,66	172.278,66

2.03.00.00.000 Contributi agli investimenti **16.280.405,18** **16.280.405,18**

2.03.02.00.000 Contributi agli investimenti a Famiglie **791.991,50** **791.991,50**

2.03.02.01.001	Contributi agli investimenti a Famiglie	791.991,50	791.991,50

2.03.03.00.000 Contributi agli investimenti a Imprese **15.488.413,68** **15.488.413,68**

2.03.03.01.001	Contributi agli investimenti a imprese controllate	14.418.200,00	14.418.200,00
2.03.03.02.001	Contributi agli investimenti a altre imprese partecipate	1.070.213,68	1.070.213,68

2.04.00.00.000 Altri trasferimenti in conto capitale **3.313.123,98** **3.313.123,98**

2.04.01.00.000 Altri trasferimenti in conto capitale per assunzione di debiti di amministrazioni pubbliche **200.294,47** **200.294,47**

2.04.01.02.001	Altri trasferimenti in conto capitale per assunzione di debiti di Regioni e province autonome	200.294,47	200.294,47

2.04.23.00.000 Altri trasferimenti in conto capitale n.a.c. a Imprese **3.112.829,51** **3.112.829,51**

2.04.23.03.999	Altri trasferimenti in conto capitale n.a.c. a altre Imprese	3.112.829,51	3.112.829,51

4.00.00.00.000 Rimborso Prestiti **116.903.428,98** **116.903.428,98**

4.01.00.00.000 Rimborso di titoli obbligazionari **11.432.000,00** **11.432.000,00**

4.01.02.00.000 Rimborso di titoli obbligazionari a medio-lungo termine **11.432.000,00** **11.432.000,00**

4.01.02.01.001	Rimborso di titoli obbligazionari a medio-lungo termine a tasso fisso - valuta domestica	11.432.000,00	11.432.000,00

4.02.00.00.000 Rimborso prestiti a breve termine **27.793.017,31** **27.793.017,31**

4.02.01.00.000 Rimborso Finanziamenti a breve termine **1.161.302,19** **1.161.302,19**

4.02.01.05.001	Rimborso finanziamenti a breve termine a altri soggetti	1.161.302,19	1.161.302,19

4.02.02.00.000 Chiusura Anticipazioni **26.631.715,12** **26.631.715,12**

4.02.02.02.001	Chiusura Anticipazioni a titolo non oneroso ricevute da Amministrazioni Centrali	26.631.715,12	26.631.715,12

4.03.00.00.000 Rimborso mutui e altri finanziamenti a medio lungo termine **77.678.411,67** **77.678.411,67**

4.03.01.00.000 Rimborso Mutui e altri finanziamenti a medio lungo termine **76.335.258,43** **76.335.258,43**

4.03.01.04.003	Rimborso Mutui e altri finanziamenti a medio lungo termine a Cassa Depositi e Prestiti - Gestione CDP SPA	49.444.284,49	49.444.284,49
4.03.01.04.004	Rimborso Mutui e altri finanziamenti a medio lungo termine a Cassa Depositi e Prestiti - Gestione Tesoro	1.051.873,12	1.051.873,12
4.03.01.04.999	Rimborso Mutui e altri finanziamenti a medio lungo termine ad altre imprese	25.839.100,82	25.839.100,82

4.03.02.00.000 Rimborso prestiti da attualizzazione Contributi Pluriennali **1.343.153,24** **1.343.153,24**

4.03.02.01.001	Rimborso prestiti da attualizzazione Contributi Pluriennali	1.343.153,24	1.343.153,24

7.00.00.00.000 Uscite per conto terzi e partite di giro **186.386.728,45** **186.386.728,45**

7.01.00.00.000 Uscite per partite di giro **169.189.621,02** **169.189.621,02**

7.01.01.00.000 Versamenti di altre ritenute **117.757.040,42** **117.757.040,42**

7.01.01.02.001	Versamento delle ritenute per scissione contabile IVA (split payment)	109.276.167,29	109.276.167,29
7.01.01.99.999	Versamento di altre ritenute n.a.c.	8.480.873,13	8.480.873,13

7.01.02.00.000 Versamenti di ritenute su Redditi da lavoro dipendente **46.860.742,43** **46.860.742,43**

7.01.02.01.001	Versamenti di ritenute erariali su Redditi da lavoro dipendente riscosse per conto terzi	31.449.047,64	31.449.047,64
7.01.02.02.001	Versamenti di ritenute previdenziali e assistenziali su Redditi da lavoro dipendente riscosse per conto terzi	12.244.065,58	12.244.065,58
7.01.02.99.999	Altri versamenti di ritenute al personale dipendente per conto di terzi	3.167.629,21	3.167.629,21

7.01.03.00.000 Versamenti di ritenute su Redditi da lavoro autonomo **2.923.405,44** **2.923.405,44**

7.01.03.01.001	Versamenti di ritenute erariali su Redditi da lavoro autonomo per conto terzi	74.442,95	74.442,95
7.01.03.02.001	Versamenti di ritenute previdenziali e assistenziali su Redditi da lavoro autonomo per conto terzi	2.815.626,60	2.815.626,60
7.01.03.99.999	Altri versamenti di ritenute al personale con contratto di lavoro autonomo per conto di terzi	33.335,89	33.335,89

7.01.99.00.000 Altre uscite per partite di giro **1.648.432,73** **1.648.432,73**

7.01.99.01.001	Spese non andate a buon fine	1.036.736,85	1.036.736,85
7.01.99.03.001	Costituzione fondi economali e carte aziendali	611.695,88	611.695,88

7.02.00.00.000 Uscite per conto terzi **17.197.107,43** **17.197.107,43**

7.02.02.00.000 Trasferimenti per conto terzi a Amministrazioni pubbliche **911.264,89** **911.264,89**

7.02.02.01.005	Trasferimenti per conto terzi a Agenzie Fiscali	911.264,89	911.264,89

7.02.04.00.000 Depositi di/presso terzi **2.040,53** **2.040,53**

7.02.04.02.001	Restituzione di depositi cauzionali o contrattuali di terzi	2.040,53	2.040,53

7.02.05.00.000 Versamenti di imposte e tributi riscosse per conto terzi **14.850.142,68** **14.850.142,68**

7.02.05.01.001	Versamenti di imposte e tasse di natura corrente riscosse per conto di terzi	14.850.142,68	14.850.142,68

7.02.99.00.000 Altre uscite per conto terzi **1.433.659,33** **1.433.659,33**

7.02.99.99.999	Altre uscite per conto terzi n.a.c.	1.433.659,33	1.433.659,33

Pagamenti da regolarizzare **0,00** **0,00**

0.00.00.99.9997	PAGAMENTI DA REGOLARIZZARE PER PIGNORAMENTI (pagamenti codificati dal tesoriere)	0,00	0,00
0.00.00.99.9999	ALTRI PAGAMENTI DA REGOLARIZZARE (pagamenti codificati dal tesoriere)	0,00	0,00

TOTALE PAGAMENTI **1.953.112.946,32** **1.953.112.946,32**

Servizio Programmazione e Rendicontazione

RENDICONTO GESTIONE 2023

Nota relazione Performance

COMUNE DI NAPOLI

Area Direzione Generale
Servizio Programmazione e Valutazione

Al Servizio Programmazione e Rendicontazione

PG/2024/197621 del 29/02/2024

Oggetto: *Relazione sulla Performance per l'anno 2023*

Facendo seguito alla vs. nota pg/2024/126862 dell'8 febbraio u.s., trasmettiamo, con la presente, la Relazione in oggetto, affinché la stessa sia inserita quale allegato al redigendo bilancio consuntivo per l'anno 2023, ai sensi dell'art.10, comma 1bis del decreto legislativo 27 ottobre 2009, n. 150, come modificato dal d.lgs. 25 maggio 2017, n. 74

Allegato: "Relazione Performance_2023"

Sottoscritta digitalmente da
Il dirigente
Dott. Antonio Montano

Le firme, in formato digitale, sono state apposte sull'originale del presente atto ai sensi dell'art.24 del D.Lgs. 7/3/2005, n. 82 e s.m.i. (C.A.D.). Il presente atto è conservato in originale negli archivi informatici del Comune di Napoli, ai sensi dell'art. 22 del D.Lgs. 82/2005.

Via San Tommaso D'Aquino, 15 · 80133 Napoli · Italia · tel. (+39) 081 7953516 – 18 · fax (+39) 081 7953545
controllo.gestione.valutazione@comune.napoli.it · www.comune.napoli.it

COMUNE DI NAPOLI

All.L/1)

Servizio Programmazione e Rendicontazione

RENDICONTO GESTIONE 2023

Relazione sulla Performance per l'anno 2023

COMUNE DI NAPOLI

RELAZIONE SULLA PERFORMANCE ANNO 2023

Report consuntivo

a cura della Direzione Generale

COMUNE DI NAPOLI

INDICE

PARTE PRIMA **3**

PREMESSA 3
IL PROCESSO DI RIORGANIZZAZIONE DELLA MACROSTRUTTURA DELL'ENTE 5
IL MODELLO DI PROGRAMMAZIONE E CONTROLLO INTEGRATO DEL COMUNE DI NAPOLI 7

PARTE SECONDA **11**

GLI OBIETTIVI STRATEGICI 11
GLI OBIETTIVI GESTIONALI 17

PARTE TERZA **20**

L'ASSETTO DELLE COMPETENZE NEL PROCESSO DI VALUTAZIONE 20
I FATTORI DI VALUTAZIONE DELLE PRESTAZIONI DIRIGENZIALI 21
IL COMPORTAMENTO ORGANIZZATIVO 23
IL PROCESSO DI VALUTAZIONE 24

PARTE QUARTA **26**

IL MONITORAGGIO DEGLI OBIETTIVI 26
ALLEGATO: TABELLA SUI RISULTATI OTTENUTI PER GLI OBIETTIVI STRATEGICI 2023 33

PARTE PRIMA

Premessa

Il D.Lgs. 25 maggio 2017, n. 74 ha apportato modifiche al decreto legislativo 27 ottobre 2009, n. 150, in attuazione dell'articolo 17, comma 1, lettera r), della legge 7 agosto 2015, n. 124; in particolare, ai sensi del novellato art. 10, comma 1bis del decreto, gli enti locali possono unificare la *Relazione sulla Performance* al rendiconto della gestione di cui all'art.227 del Testo Unico degli Enti Locali.

In conformità al "*documento sulla compatibilità del sistema di programmazione, controllo e valutazione del Comune di Napoli con i principi del d.lgs. 150/2009*", approvato con la deliberazione di Giunta Comunale n. 111 del 22 febbraio 2011, alla disposizione del Direttore Generale n. 28 del 27 novembre 2017, con cui si è disposto l'aggiornamento del documento al D.Lgs. 25 maggio 2017, n. 74, alla disposizione del Direttore Generale n.8 del 14 febbraio 2020, con cui si è aggiornato il documento ai vigenti regolamenti riguardanti la performance del personale non dirigente ed alla disposizione n. 23 del 21 giugno 2021, con cui si è proceduto, da ultimo, all'aggiornamento del documento a seguito dell'adeguamento del vigente Sistema di valutazione delle performance dirigenziali del Comune di Napoli approvato con la deliberazione di Giunta Comunale n.402 del 20 novembre 2020, la *Relazione sulla Performance* del Comune di Napoli che evidenzia, a consuntivo, con riferimento all'anno precedente, i risultati raggiunti rispetto ai singoli obiettivi programmati, è allegata al rendiconto della gestione di cui all'art.227 del Testo Unico degli Enti Locali e confluisce successivamente nel *Report sul controllo di gestione* (artt. 197, 198, 198 bis del Testo Unico degli Enti Locali) teso a verificare l'attuazione degli obiettivi programmatici e la comparazione tra i costi e la quantità e qualità dei servizi offerti, la funzionalità dell'organizzazione dell'ente, l'efficacia, l'efficienza ed il livello di economicità nell'attività di realizzazione dei predetti obiettivi.

La relazione che segue, pertanto, si riferisce al ciclo di programmazione 2023 e risponde alle prerogative richieste dal citato "*documento sulla compatibilità del sistema di*

programmazione, controllo e valutazione del Comune di Napoli con i principi del d.lgs. 150/2009".

Il processo di riorganizzazione della Macrostruttura dell'ente

Con deliberazione di Giunta Comunale n. 185 del 31 maggio 2023 è stato dato avvio al processo di riorganizzazione della Macrostruttura dell'Ente, in conformità con quanto previsto dal Documento Unico di Programmazione 2023/2025, approvato con Deliberazione di Consiglio Comunale n. 69 del 23 marzo 2023; ai sensi della sopra richiamata deliberazione di G.C. n. 185/2023, è stato approvato il nuovo Regolamento di Organizzazione degli Uffici e dei Servizi e il nuovo Organigramma dell'Ente, dando mandato al Direttore Generale di procedere alla definizione dell'articolazione di dettaglio della Macrostruttura, attraverso l'individuazione dei Servizi interni alle Aree, favorendo l'efficace transizione delle funzioni dalle precedenti alle nuove strutture organizzative.

Con disposizione del Direttore Generale n. 17 del 19 giugno 2023, si è proceduto alla definizione dell'articolazione della Macrostruttura del Comune di Napoli, adottando le direttive per favorire il pieno e completo passaggio dalla vecchia alla nuova struttura organizzativa.

Pertanto, l'attuale macrostruttura del Comune di Napoli risulta articolata in:

a) Direzione Generale
a) Gabinetto del Sindaco/Segreteria Generale
a) Aree
b) Direzioni di Municipalità
c) Servizi
d) Unità Organizzative Autonome
e) Unità di Progetto

Il grafico sotto riportato schematizza la nuova articolazione organizzativa di vertice derivata dal processo sopra elencato nelle proprie fasi preminenti:

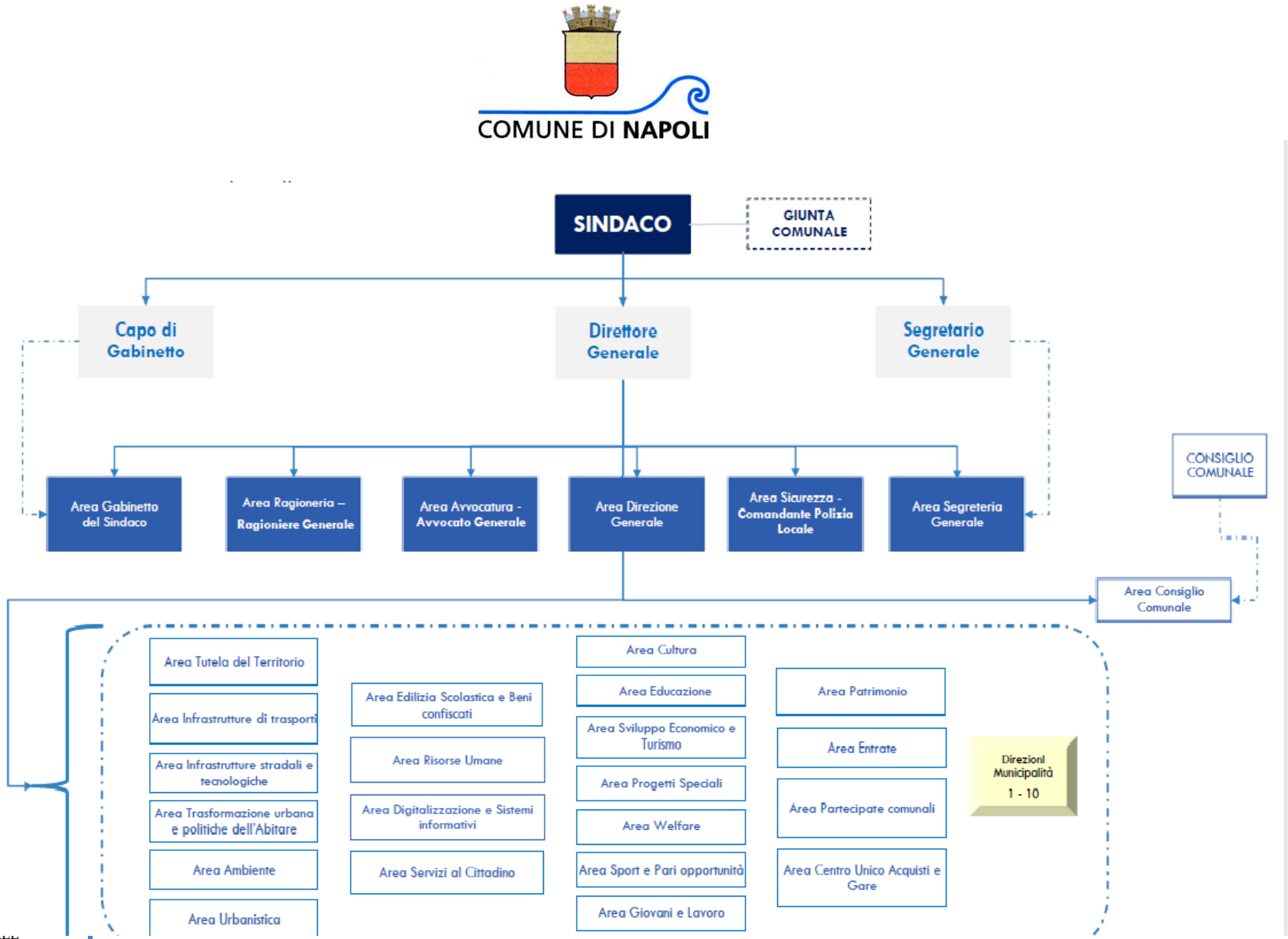
COMUNE DI NAPOLI
SINDACO
GIUNTA COMUNALE
Capo di Gabinetto
Direttore Generale
Segretario Generale
CONSIGLIO COMUNALE
Area Gabinetto del Sindaco
Area Ragioneria – Ragioniere Generale
Area Avvocatura - Avvocato Generale
Area Direzione Generale
Area Sicurezza - Comandante Polizia Locale
Area Segreteria Generale
Area Consiglio Comunale
Area Tutela del Territorio
Area Infrastrutture di trasporti
Area Infrastrutture stradali e tecnologiche
Area Trasformazione urbana e politiche dell'Abitare
Area Ambiente
Area Urbanistica
Area Edilizia Scolastica e Beni confiscati
Area Risorse Umane
Area Digitalizzazione e Sistemi informativi
Area Servizi al Cittadino
Area Cultura
Area Educazione
Area Sviluppo Economico e Turismo
Area Progetti Speciali
Area Welfare
Area Sport e Pari opportunità
Area Giovani e Lavoro
Area Patrimonio
Area Entrate
Area Partecipate comunali
Area Centro Unico Acquisti e Gare
Direzioni Municipalità 1 - 10

Il modello di programmazione e controllo integrato del Comune di Napoli

Con la deliberazione di Giunta Comunale n. 590 del 20 luglio 2012, si è proceduto all'approvazione del "*Sistema di valutazione delle performance dirigenziali del Comune di Napoli*" predisposto dalla Direzione Generale, in conformità alla "*Metodologia di valutazione della performance dei dirigenti del Comune di Napoli*" elaborata dall'Organismo Indipendente di Valutazione della Performance e licenziata nella seduta del 6 giugno 2012.

In particolare, per il processo di determinazione degli obiettivi e di assegnazione degli stessi, il documento approvato prevede:

- l'individuazione e la descrizione della "missione" (il compito istituzionale) di ogni ufficio di livello dirigenziale;
- l'assegnazione ad ogni ufficio di livello dirigenziale di un solo "obiettivo strategico" (inteso come obiettivo principale: il traguardo più rilevante che quella struttura deve raggiungere), che naturalmente avrà caratteristiche diverse in rapporto alle tipologie altrettanto differenziate degli uffici (può consistere nel conseguimento di un risultato di forte innovazione, ma può anche coincidere con il rigoroso rispetto di standard di "buona amministrazione quotidiana" per gli uffici ai quali sono affidati prevalentemente compiti che implicano la garanzia di una qualificata ed efficiente "continuità amministrativa");
- la definizione e specificazione di "obiettivi di ente", trasversali all'insieme dell'organizzazione comunale, che identificano una meta comune a molti o tutti i centri di responsabilità apicali della struttura per un certo periodo strategico;

Con la deliberazione di Giunta Comunale n. 402 del 20 novembre 2020, si è proceduto all'aggiornamento del vigente "*Sistema di valutazione delle performance dirigenziali del Comune di Napoli*".

COMUNE DI NAPOLI

I documenti sui quali si basa il sistema di programmazione del Comune di Napoli, i soggetti che intervengono e la tipologia di controllo relativa, aggiornati al 2023, sono, dunque i seguenti:

Programma del Sindaco

Fissa gli indirizzi per il quinquennio, individua le aree di priorità e gli interventi strategici

- controllo strategico – si svolge in modo programmato nell'ambito di un piano annuale elaborato dal Direttore Generale, che specifica eventuali parametri di riferimento del controllo e le aree di attività in cui svolgere eventuali indagini conoscitive di approfondimento, precisando obiettivi e modalità di attuazione delle stesse– competenza: unità organizzativa posta sotto la direzione del Direttore Generale

Documento Unico di Programmazione (DUP)

Approvato dal Consiglio Comunale, sulla base del programma del Sindaco, stabilisce le linee strategiche per il triennio di riferimento, in termini di missioni e programmi, individuando le strutture coinvolte e l'allocazione di risorse finanziarie, che trova riscontro nel bilancio pluriennale

- controllo strategico – il monitoraggio avviene almeno una volta all'anno in occasione della presentazione del Documento Unico di Programmazione – competenza: unità organizzativa posta sotto la direzione del Direttore Generale

Obiettivi Strategici

Sulla base dei programmi e progetti stabiliti con il Documento Unico di Programmazione, e delle dotazioni stabilite con il bilancio di esercizio, la Giunta assegna ad ogni ufficio di livello dirigenziale un solo "obiettivo strategico". Assieme agli obiettivi, vengono attribuiti ai dirigenti, con il Piano Esecutivo di Gestione (PEG), anche le risorse finanziarie (capitoli di entrata e/o di spesa), per essere gestite con flessibilità, distribuendole sui diversi centri di costo di competenza.
Occorre tuttavia prevedere che spesso il Consiglio e la Giunta comunale non sono in grado di approvare gli strumenti di pianificazione finanziaria e gestionale - DUP, bilancio di previsione, e conseguentemente PEG - nei tempi astrattamente previsti dall'ordinamento. Non a caso il legislatore è costretto a "rincorrere" i tempi, fissando termini sempre più dilatati. Per questo, per non compromettere irrimediabilmente l'efficacia del "ciclo della performance", è prevista e definita l'ipotesi di una "programmazione provvisoria" (PPO: piano provvisorio degli obiettivi), affidata alla responsabilità del Direttore generale e della Giunta comunale, per gli anni in cui il Consiglio comunale non riesca ad approvare gli strumenti di bilancio entro il 31 dicembre dell'anno precedente.

- controllo direzionale – il monitoraggio avviene nel corso dell'azione, sulla base del cronoprogramma di avanzamento degli obiettivi, come risultante dalla realizzazione delle relative fasi intermedie - competenza: Direzione Generale/Responsabili apicali.

Obiettivi gestionali

Declinano la "missione" (di carattere finale e/o strumentale) di ciascun dirigente in un numero contenuto di obiettivi, che si aggiungono all'obiettivo strategico-principale. Gli obiettivi gestionali sono assegnati ai singoli dirigenti ricompresi nella propria struttura sulla base delle

proposte definite dai dirigenti apicali. Su iniziativa del Direttore generale, possono essere assegnati obiettivi gestionali comuni e/o ulteriori obiettivi ai dirigenti, anche apicali.

- controllo direzionale – il monitoraggio avviene nel corso dell'azione - competenza: Direzione Generale/Responsabili apicali.

Nel ciclo sopra delineato di programmazione e controllo del Comune di Napoli, è intervenuto l'art.6 del Decreto Legge 80/2021, convertito con modificazioni dalla Legge 6 agosto 2021, n. 113, che ha introdotto l'obbligo di redazione del Piano Integrato di Attività ed Organizzazione (PIAO) per tutte le Amministrazioni con più di 50 dipendenti (in forma semplificata per le altre), subordinandolo all'adozione, con decreto ministeriale, di un "Piano tipo" e di uno o più DPR in cui sono "sono individuati e abrogati gli adempimenti relativi ai piani assorbiti" dal PIAO.

Il Piano, di durata triennale e soggetto ad aggiornamento annuale, è destinato a definire:

a) gli obiettivi programmatici e strategici della performance secondo i principi e criteri direttivi di cui all'articolo 10, del D.Lgs. n. 150/2009;

b) la strategia di gestione del capitale umano e di sviluppo organizzativo, anche mediante il ricorso al lavoro agile, e gli obiettivi formativi annuali e pluriennali, finalizzati al raggiungimento della completa alfabetizzazione digitale, allo sviluppo delle conoscenze tecniche e delle competenze trasversali e manageriali e all'accrescimento culturale e dei titoli di studio del personale correlati all'ambito d'impiego e alla progressione di carriera del personale;

c) gli strumenti e gli obiettivi del reclutamento di nuove risorse e della valorizzazione delle risorse interne, prevedendo, oltre alle forme di reclutamento ordinario, la percentuale di posizioni disponibili nei limiti stabiliti dalla legge, che sia destinata alle progressioni di carriera del personale, anche tra aree diverse, e le modalità di valorizzazione a tal fine dell'esperienza professionale maturata e dell'accrescimento culturale conseguito anche attraverso le attività poste in essere ai sensi della lettera b);

d) gli strumenti e le fasi per giungere alla piena trasparenza dell'attività e dell'organizzazione amministrativa nonché per raggiungere gli obiettivi in materia di anticorruzione;
e) l'elenco delle procedure da semplificare e reingegnerizzare ogni anno, anche mediante il ricorso alla tecnologia e sulla base della consultazione degli utenti, nonché la pianificazione delle attività inclusa la graduale misurazione dei tempi effettivi di completamento delle procedure effettuata attraverso strumenti automatizzati;
f) le modalità e le azioni finalizzate a realizzare la piena accessibilità alle amministrazioni, fisica e digitale, da parte dei cittadini ultrasessantacinquenni e dei cittadini con disabilità;
g) le modalità e le azioni finalizzate al pieno rispetto della parità di genere, anche con riguardo alla composizione delle commissioni esaminatrici dei concorsi.

Il Piano ha l'obiettivo di assorbire, razionalizzandone la disciplina in un'ottica di massima semplificazione, molti degli atti di pianificazione cui sono tenute le amministrazioni.

L'obiettivo principale è la semplificazione delle procedure di programmazione nelle pubbliche amministrazioni, per garantire trasparenza**,** maggiore efficienza**,** efficacia e servizi migliori ai cittadini e alle imprese.

Tanto premesso, nella "Parte Seconda" sono esposte le fasi significative e determinanti il processo di programmazione operativa per l'esercizio 2023.

PARTE SECONDA

Gli obiettivi strategici

In esecuzione del processo delineato nella Parte Prima, con la deliberazione n. 27 del 15 maggio 2023, il Consiglio Comunale ha approvato il Documento Unico di Programmazione (D.U.P.) 2023/2025 e con la successiva deliberazione n. 40 del 19 giugno 2023, il medesimo Consiglio Comunale ha approvato la Nota di aggiornamento al DUP 2023- 2025; con deliberazione n. 42 del 4 luglio 2023, il Consiglio Comunale ha approvato il Bilancio di Previsione 2023/2025, comprendente le previsioni di competenza e di cassa per l'annualità 2023 e le previsioni di competenza per gli anni 2024 e 2025.

Il Comune di Napoli ha provveduto ad approvare i seguenti provvedimenti di pianificazione e programmazione, che ai sensi dell'art. 6, comma 2, del decreto legge 9 giugno 2021, n. 80, convertito, con modificazioni, in legge 6 agosto 2021, n. 113, nonché delle indicazioni contenute nel Regolamento recante l'individuazione e l'abrogazione degli adempimenti relativi ai Piani assorbiti dal Piano integrato di attività e organizzazione (PIAO) e nel Decreto del Ministro per la Pubblica Amministrazione concernente la definizione del contenuto del Piano Integrato di Attività e Organizzazione (PIAO), sono assorbiti nel Piano Integrato di Attività e Organizzazione (PIAO):

a) Piano Provvisorio degli Obiettivi (PPO) per l'anno 2023, nelle more della definizione del Piano degli Obiettivi 2023 – 2025, approvato con deliberazione di Giunta Comunale n. 107 del 6 aprile 2023, a sua volta articolato in due sezioni: obiettivi specifici (sezione A) ed obiettivi trasversali e di ente (sezione B), che coinvolgono l'intera organizzazione comunale;
b) Piano degli Obiettivi Gestionali (POG) per l'esercizio 2023, approvato con la disposizione del Direttore Generale n. 12 del 18 aprile 2023, successivamente integrata con le disposizioni n. 13 del 26 aprile e n. 14 del 6 maggio 2023; il POG, unitamente al Piano Provvisorio degli Obiettivi di cui al punto precedente, costituisce il Piano delle *performance* del Comune di Napoli, in conformità alla disposizione del Direttore Generale n. 23 del 21 giugno 2021, con cui si è proceduto all'aggiornamento del documento sulla "*compatibilità del sistema di programmazione, controllo e valutazione del Comune di Napoli ai principi del d. lgs. 150/2009*" a seguito dell'aggiornamento del vigente *Sistema di valutazione*

delle performance dirigenziali del Comune di Napoli, approvato con la deliberazione di Giunta Comunale n.402 del 20 novembre 2020,

c) Piano delle azioni positive 2023-2025, approvato con il verbale della seduta del 27 ottobre 2022, dal "*Comitato Unico di Garanzia per le pari opportunità, la valorizzazione del benessere di chi lavora e contro le discriminazioni*", ai sensi del Regolamento approvato con la deliberazione di Giunta Comunale n. 453 del 17 luglio 2015.

Infine, con la deliberazione di Giunta Comunale n. 238 del 18 luglio 2023, è stato approvato il Piano Integrato di Attività ed Organizzazione 2023/2025 del Comune di Napoli, comprendente il Piano della *performance* per il medesimo triennio, redatto partendo dal PPO e tenendo conto delle segnalazioni pervenute, nell'ambito dell'applicativo per il controllo di gestione realizzato dalla Direzione Generale, denominato "*Procedura di gestione dei controlli interni*", valutate criticamente, mantenendo un rigoroso principio di verifica dell'oggettiva eccezionalità e della sopravvenienza dell'impedimento rappresentato, nonché per l'implementazione di ulteriori indirizzi formulati in atti formali dell'amministrazione ovvero dagli Assessori competenti sulla base del D.U.P. 2023/2025 e per l'adeguamento a specifiche normative e/o provvedimenti organizzativi.

Sono stati, inoltre, confermati gli obiettivi trasversali e di ente, già individuati nel PPO, che coinvolgono più Macrostrutture ovvero l'intera organizzazione comunale. finalizzati a garantire:

- il rispetto dei *target* annuali previsti nel crono – programma allegato all'Accordo sottoscritto il 29 marzo 2022 tra lo Stato ed il Comune di Napoli per il ripiano del disavanzo ed il rilancio degli investimenti (cd. "*Patto per Napoli*"), relativamente alle misure di leva fiscale, di incremento della riscossione delle entrate proprie, delle misure connesse al patrimonio dell'ente e di quelle finalizzate all'incremento degli investimenti, ai sensi dell'art.1, comma 572, della Legge 234/2021;
- la partecipazione da parte dei cittadini e degli altri utenti finali alla valutazione della *performance* organizzativa dell'Amministrazione in rapporto alla qualità percepita dei servizi e delle prestazioni rese, in coerenza con i principi espressi dall'art. 7, comma 2, del decreto legislativo 150/2009 e ss.mm.ii.;

- lo smaltimento delle fatture arretrate ed il rispetto dei tempi di pagamento dei debiti di natura commerciale nei tempi di legge grazie alle risorse finanziarie e statali derivanti dall'Accordo sottoscritto il 29 marzo 2022 tra il Presidente del Consiglio dei Ministri ed il Sindaco del Comune di Napoli (cd. Patto per Napoli) ed all'avvenuta attuazione, nel corso del 2022, delle transazioni dei debiti commerciali, ai sensi dei commi 574 e 575 della legge di bilancio 243/2021, nel rispetto degli obblighi *more tempore* intervenuti ai sensi dell'art.4bis, comma 2, della Legge 21 aprile 2023, n. 41, in base al quale le Pubbliche Amministrazioni assegnano "*ai dirigenti responsabili dei pagamenti delle fatture commerciali nonché ai dirigenti apicali delle rispettive strutture specifici obiettivi annuali relativi al rispetto dei tempi di pagamento previsti dalle vigenti disposizioni*".

La distribuzione degli indicatori di risultato correlati agli obiettivi specifici 2023, nella relativa formulazione finale, in relazione alle missioni presenti nel Documento Unico di Programmazione, è la seguente:

codice	**Missione**	**Numero risultati attesi**	**%**
1	Servizi istituzionali - generali e di gestione	142	*36,60*
3	Ordine pubblico e sicurezza	6	*1,55*
4	Istruzione e Diritto allo studio	51	*13,14*
5	Tutela e valorizzazione dei beni e delle attività culturali	25	*6,44*
6	Politiche giovanili - sport e tempo libero	11	*2,84*
7	Turismo	4	*1,03*
8	Assetto del territorio ed edilizia abitativa	35	*9,02*
9	Sviluppo sostenibile e tutela del territorio e dell'ambiente	17	*4,38*
10	Trasporti e diritto alla mobilità	27	*6,96*
11	Soccorso civile	2	*0,52*
12	Diritti sociali, politiche sociali e famiglia	39	*10,05*
13	Tutela della salute	1	*0,26*
14	Sviluppo economico e competitività	14	*3,61*
15	Politiche per il lavoro e la formazione professionale	3	*0,77*
17	Energia e diversificazione delle fonti energetiche	5	*1,29*
19	Relazioni internazionali	2	*0,52*
50	Debito pubblico	4	*1,03*
		388	**100**

La medesima distribuzione viene rappresentata graficamente nel seguente modo:

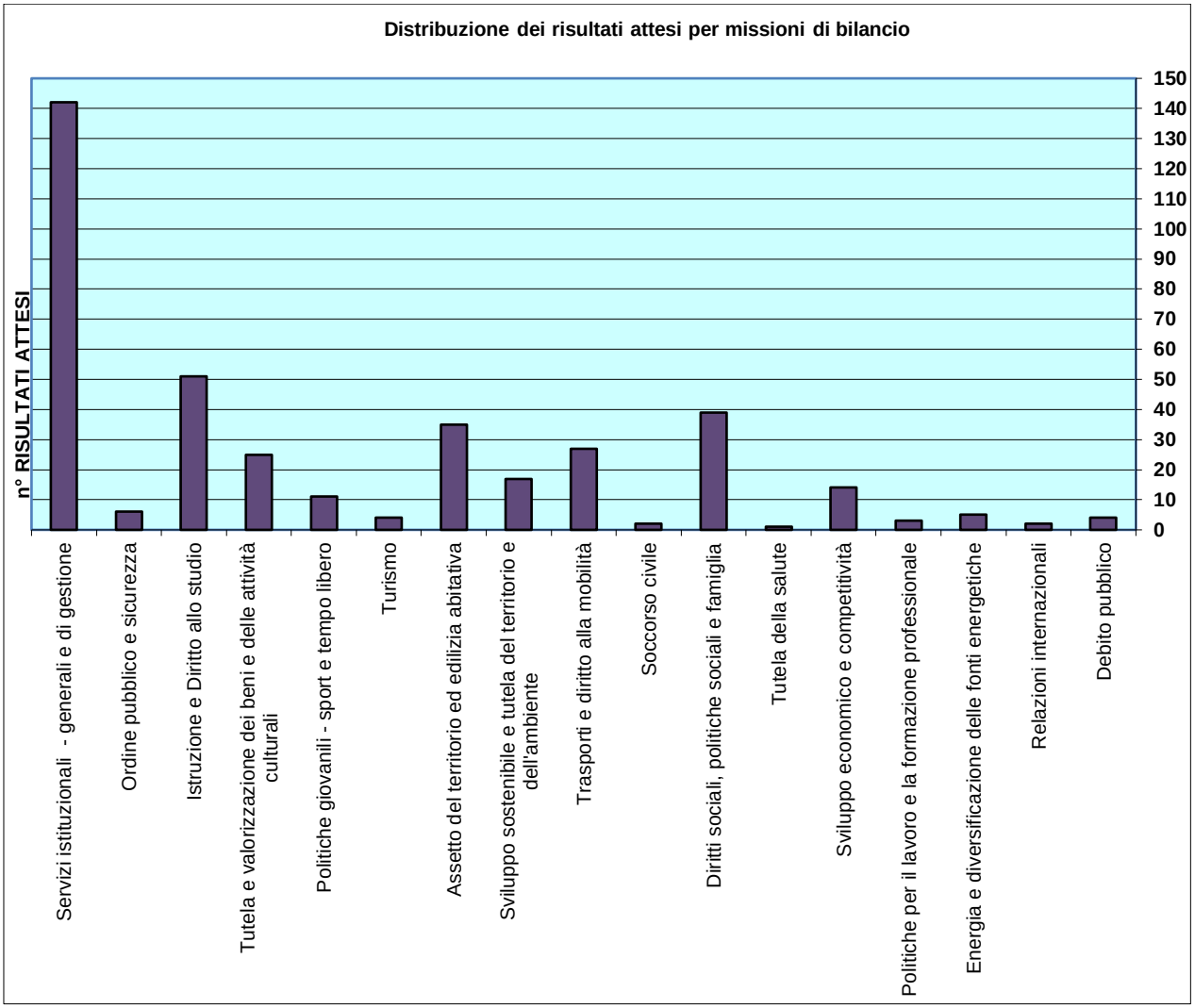

Nel prospetto e nel grafico sotto riportati, sono, invece, evidenziati la distribuzione degli obiettivi specifici e dei risultati attesi assegnati in relazione alle nuove Macrostrutture dell'ente.

		Numero obiettivi specifici	Numero risultati attesi	TOT
ARAM	Ambiente	6	15	**21**
ARAV	Avvocatura	2	11	**13**
ARCC	Consiglio Comunale	3	6	**9**
ARCG	Centro Unico Acquisti e Gare	2	3	**5**
ARCU	Cultura	2	8	**10**
ARDG	Direzione Generale	5	8	**13**
ARDI	Digitalizzazione e Sistemi Informativi	2	4	**6**
ARED	Educazione	2	10	**12**
AREN	Entrate	3	10	**13**
ARES	Edilizia Scolastica e Beni Confiscati	3	14	**17**
ARGA	Gabinetto	5	12	**17**
ARGL	Giovani e Lavoro	2	10	**12**
ARIS	Infrastrutture Stradali E Tecnologiche	3	17	**20**
ARIT	Infrastrutture di Trasporti	3	12	**15**
ARPA	Patrimonio	8	34	**42**
ARPC	Partecipate Comunali	4	5	**9**
ARPS	Progetti Speciali	2	3	**5**
ARRG	Ragioneria	5	9	**14**
ARRU	Risorse Umane	4	14	**18**
ARSC	Servizi al Cittadino	2	7	**9**
ARSG	Segreteria Generale	5	10	**15**
ARSI	Sicurezza	2	5	**7**
ARSP	Sport e Pari Opportunità	2	7	**9**
ARST	Sviluppo Economico e Turismo	3	13	**16**
ARTT	Tutela del Territorio	3	9	**12**
ARTU	Trasformazione Urbana e Politiche dell'Abitare	3	5	**8**
ARUR	Urbanistica	3	10	**13**
ARWE	Welfare	3	17	**20**
UODS3000	Ufficio PNRR e Politiche di Coesione	1	3	**4**
UODS3001	Ufficio Innovazione e Partenariato Pubblico e Privato	1	1	**2**
MU01	Municipalità 1	1	8	**9**
MU02	Municipalità 2	1	9	**10**
MU03	Municipalità 3	1	10	**11**
MU04	Municipalità 4	1	10	**11**

MU05	Municipalità 5	1	10	**11**
MU06	Municipalità 6	1	11	**12**
MU07	Municipalità 7	1	9	**10**
MU08	Municipalità 8	1	9	**10**
MU09	Municipalità 9	1	10	**11**
MU10	Municipalità 10	1	10	**11**
		104	**388**	**492**
		21,81%	**78,19%**	**100,00%**

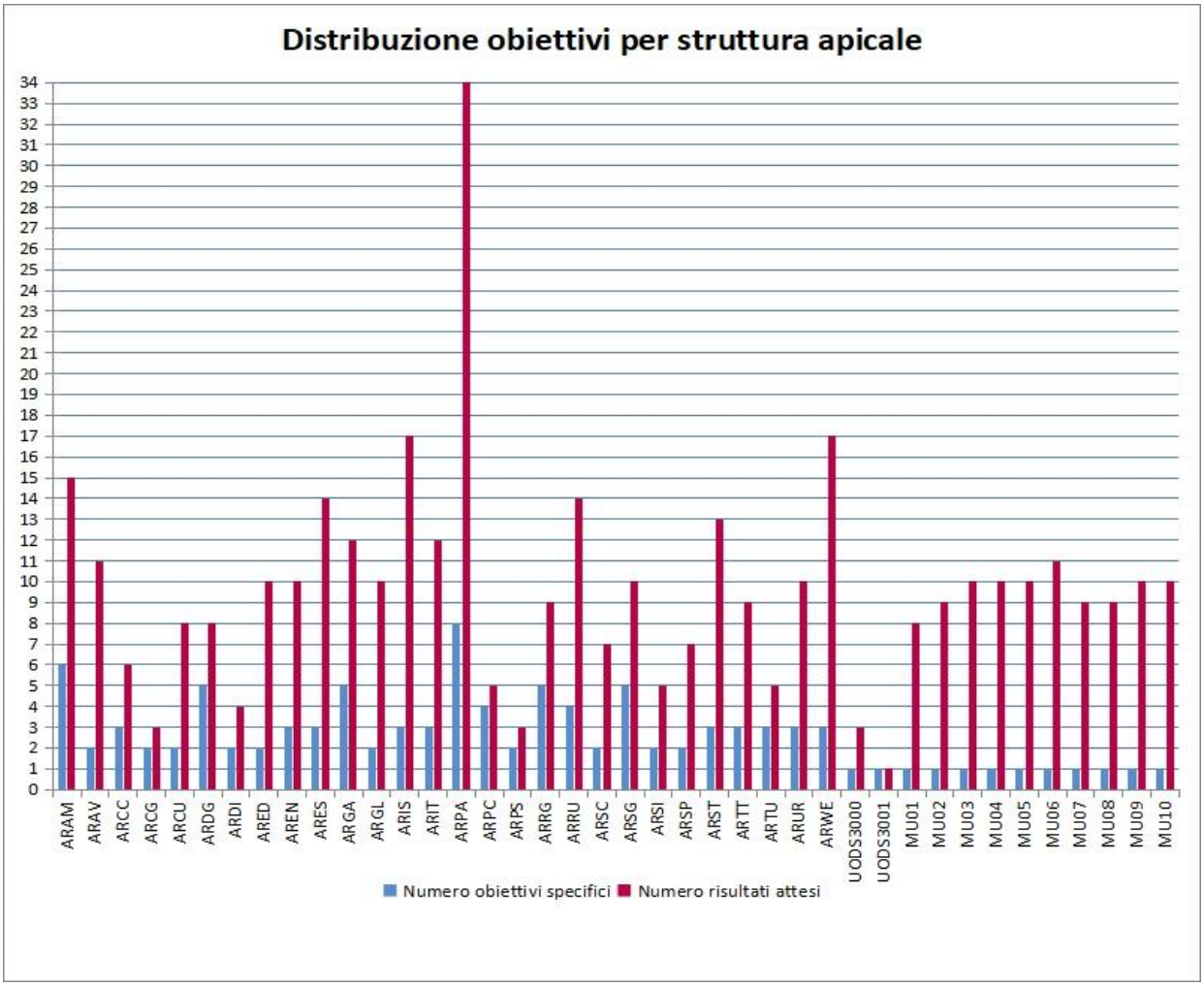

Gli obiettivi gestionali

Come in precedenza indicato, il vigente *Sistema di valutazione delle performance dirigenziali del Comune di Napoli* prevede che il processo di determinazione degli obiettivi e di assegnazione degli stessi si completi con la fase gestionale, in cui si declina la "*missione*" (di carattere finale e/o strumentale) di ciascun dirigente in un numero contenuto di obiettivi (da 3 a 5), che affiancano ed integrano gli obiettivi fissati dalla Giunta, in conformità alle metodologie ed i tempi definiti dalla Direzione Generale.

In linea con il Piano degli Obiettivi Gestionali per l'esercizio 2023, approvato con la disposizione del Direttore Generale n. 12 del 18 aprile 2023, successivamente integrata con le disposizioni n. 13 del 26 aprile e n. 14 del 6 maggio 2023, sono stati attribuiti a tutti i Servizi e gli altri uffici di livello dirigenziale cinque obiettivi comuni, derivanti da puntuali obblighi normativi:

- il rispetto dei tempi di conclusione dei procedimenti, anche in attuazione dell'art.2, comma 9, della Legge 241/1990 e s.m.i., in forza del quale "*La mancata o tardiva emanazione del provvedimento costituisce elemento di valutazione della performance individuale* (..) ";
- la risposta tempestiva, da parte di ciascun dirigente di ufficio di livello dirigenziale, alle richieste di "accesso documentale" ai sensi della legge 241/1990 e di accesso "generalizzato" ai sensi dell'art.5 del d.lgs. 33/2013, come modificato dal d.l.gs. 97/2016;
- il rispetto della tempistica, le modalità ed i contenuti definiti dalla Direzione Generale per la redazione del report periodico di monitoraggio sul controllo interno. nell'ambito del quadro organizzativo dettato dall'art.9 del Regolamento sul Sistema dei controlli interni del Comune di Napoli, approvato dal Consiglio Comunale, con la deliberazione n. 4 del 28/02/2013 e ss.mm.ii., ai sensi del quale il controllo di gestione si realizza secondo un sistema a matrice per cui spetta alla Direzione Generale l'individuazione delle grandezze da rilevare e l'adozione di un sistema informativo unitario ed ai Dirigenti apicali, per il tramite dei referenti unici per l'anticorruzione, la trasparenza ed i controlli interni, nominati presso ciascuna Macrostruttura, la rilevazione delle medesime, raccogliendo i dati presso i Servizi e le Unità Organizzative Autonome ed inserendo gli stessi nei *format* predisposti;
- l'attuazione delle misure per la prevenzione della corruzione e degli obblighi di pubblicazione previsti nella sotto-sezione "Rischi corruttivi e trasparenza" del

Piano Integrato di Attività e Organizzazione 2023 -2025, in adempimento del principio di collegamento di tali documenti al Piano della Performance dell'ente e tenendo conto di quanto rappresentato nell'aggiornamento 2015 al Piano Nazionale Anticorruzione, in base al quale "*le misure di prevenzione della corruzione devono essere tradotte, sempre, in obiettivi organizzativi ed individuali assegnati agli uffici e ai loro dirigenti*".

Sono stati, inoltre, assegnati ulteriori obiettivi gestionali specifici al Comandante della Polizia Locale, finalizzati a garantire la presenza di agenti di polizia locale nei presidi di volta in volta individuati dalla Prefettura o dalla Questura di Napoli sul territorio cittadino in occasione dei festeggiamenti spontanei e programmati per la celebrazione dello scudetto della Società Calcio Napoli, nonché un maggiore dispiegamento delle forze di polizia locale nei turni pre -festivi e festivi coincidenti con le festività natalizie e di Capodanno, in raccordo con le altre forze dell'ordine e sotto il coordinamento della Prefettura, in conformità al vigente *Sistema di valutazione delle performance dirigenziali del Comune di Napoli*, come sopra definito, che consente al Direttore Generale l'assegnazione "*di ulteriori obiettivi ai Dirigenti apicali con proprio atto monocratico*".

Di seguito, si riporta la distribuzione complessiva degli obiettivi gestionali per ciascuna struttura di massimo livello:

Obiettivi gestionali x strutture di massimo livello

struttura	obiettivo	
	f	%
Ambiente	**30**	**5,86**
Avvocatura	**25**	**4,88**
Consiglio Comunale	**10**	**1,95**
Centro Unico Acquisti e Gare	**10**	**1,95**
Cultura	**10**	**1,95**
Direzione Generale	**20**	**3,91**
Digitalizzazione e Sistemi Informativi	**10**	**1,95**
Educazione	**10**	**1,95**
Entrate	**15**	**2,93**
Edilizia Scolastica e Beni Confiscati	**15**	**2,93**
Gabinetto	**25**	**4,88**
Giovani e Lavoro	**10**	**1,95**

Infrastrutture Stradali E Tecnologiche	**15**	**2,93**
Infrastrutture di Trasporti	**15**	**2,93**
Patrimonio	**40**	**7,81**
Partecipate Comunali	**10**	**1,95**
Progetti Speciali	**10**	**1,95**
Ragioneria	**20**	**3,91**
Risorse Umane	**20**	**3,91**
Servizi al Cittadino	**10**	**1,95**
Segreteria Generale	**20**	**3,91**
Sicurezza	**17**	**3,32**
Sport e Pari Opportunità	**10**	**1,95**
Sviluppo Economico e Turismo	**15**	**2,93**
Tutela del Territorio	**15**	**2,93**
Trasformazione Urbana e Politiche dell'Abitare	**15**	**2,93**
Urbanistica	**15**	**2,93**
Welfare	**15**	**2,93**
Ufficio PNRR e Politiche di Coesione	**5**	**0,98**
Ufficio Innovazione e Partenariato Pubblico e Privato	**5**	**0,98**
Municipalità 1	**5**	**0,98**
Municipalità 2	**5**	**0,98**
Municipalità 3	**5**	**0,98**
Municipalità 4	**5**	**0,98**
Municipalità 5	**5**	**0,98**
Municipalità 6	**5**	**0,98**
Municipalità 7	**5**	**0,98**
Municipalità 8	**5**	**0,98**
Municipalità 9	**5**	**0,98**
Municipalità 10	**5**	**0,98**
TOTALE	**512**	**100**

COMUNE DI NAPOLI

PARTE TERZA

L'assetto delle competenze nel processo di valutazione

L'assetto delle competenze nel processo di valutazione del Comune di Napoli, con le modifiche introdotte con la deliberazione di Giunta Comunale n. 402 del 20 novembre 2020, di aggiornamento del vigente *Sistema di valutazione delle performance dirigenziali del Comune di Napoli*", assume per il 2022 la seguente conformazione:

Soggetto responsabile	Competenze nel proccesso di valutazione
Nucleo Indipendente di Valutazione della Performance	▪ propone al Sindaco la valutazione della performance del Direttore Generale, del Segretario Generale e del Vice Segretario Generale, secondo metodologie appropriate (per il Segretario, nel rispetto di quanto previsto dal CCNL); ▪ verifica modalità, contenuti e risultati dell'attività di valutazione attribuita ai Dirigenti apicali nei confronti degli altri Dirigenti assegnati alle rispettive strutture, anche mediante il controllo a campione e provvedendo d'ufficio alla modifica delle valutazioni difformi dalla metodologia definita ovvero sulla base delle segnalazioni, i rilievi e le notizie ricevute; ▪ cura il monitoraggio e la misurazione di tutti gli obiettivi strategici assegnati ai Dirigenti; ▪ offre ai Dirigenti apicali il necessario supporto metodologico nell'esercizio della funzione di valutazione dei Dirigenti (e, in prospettiva, analogo supporto a tutti i Dirigenti per la valutazione del personale loro assegnato); ▪ cura la misurazione degli obiettivi gestionali e degli obiettivi di ente assegnati ai Dirigenti, garantendo la necessaria uniformità di valutazione.
Direttore Generale	▪ valuta il comportamento organizzativo dei dirigenti apicali nonché quello dei dirigenti interni di struttura o di staff in caso di impedimento, omissioni o inerzia del dirigente apicale titolare della funzione ovvero in caso di coincidenza dei ruoli valutatore/valutato ed in ogni altro caso in cui non è possibile individuare il titolare della funzione.

Soggetto responsabile	Competenze nel proccesso di valutazione
Dirigenti apicali (titolari di uffici di primo livello)	valutano i Dirigenti assegnati alle rispettive strutture, (sentito il Dirigente del servizio di riferimento, in caso di valutazione di Dirigenti interni a quest'ultimo), tenendo conto di quanto il Nucleo Indipendente di Valutazione avrà prodotto in termini di misurazione dei risultati conseguiti per l'obiettivo strategico assegnato a ciascun dirigente
Dirigenti non apicali	valutano il personale di livello non dirigenziale loro assegnato

I fattori di valutazione delle prestazioni dirigenziali

La stima delle *performance* dirigenziali si articola secondo quattro fattori di prestazione, sintetizzati nel seguente prospetto :

A. **Risultato** degli obiettivi strategici
B. **Risultato** degli obiettivi gestionali (*cosa* è stato ottenuto)
C. **Comportamento organizzativo** (*come* i risultati sono stati raggiunti)
D. **Risultato degli obiettivi di ente** del Comune (sono incentivati i processi *cooperativi*)

I parametri considerati hanno un peso differente a seconda della funzione dirigenziale; il "*Sistema di valutazione delle performance dirigenziali del Comune di Napoli*", approvato con la deliberazione di Giunta Comunale n. 402 del 20 novembre 2020, ne individua quattro:

- ❑ Dirigente apicale
- ❑ Dirigente di struttura interna o di Servizio
- ❑ Dirigente di struttura interna ad un Servizio
- ❑ Dirigente con funzione professionali o di *staff*, studio e ricerca.

Ad esempio, per un dirigente apicale tipo sussiste questa proporzione:

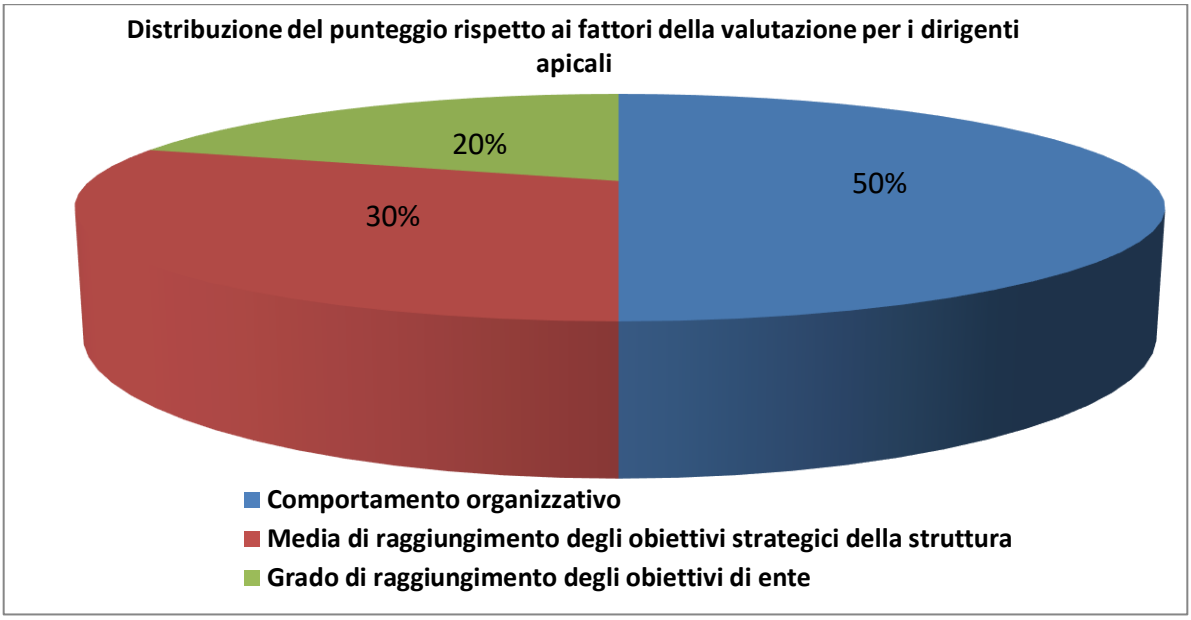

Per un dirigente di Servizio sussiste, invece, questa proporzione:

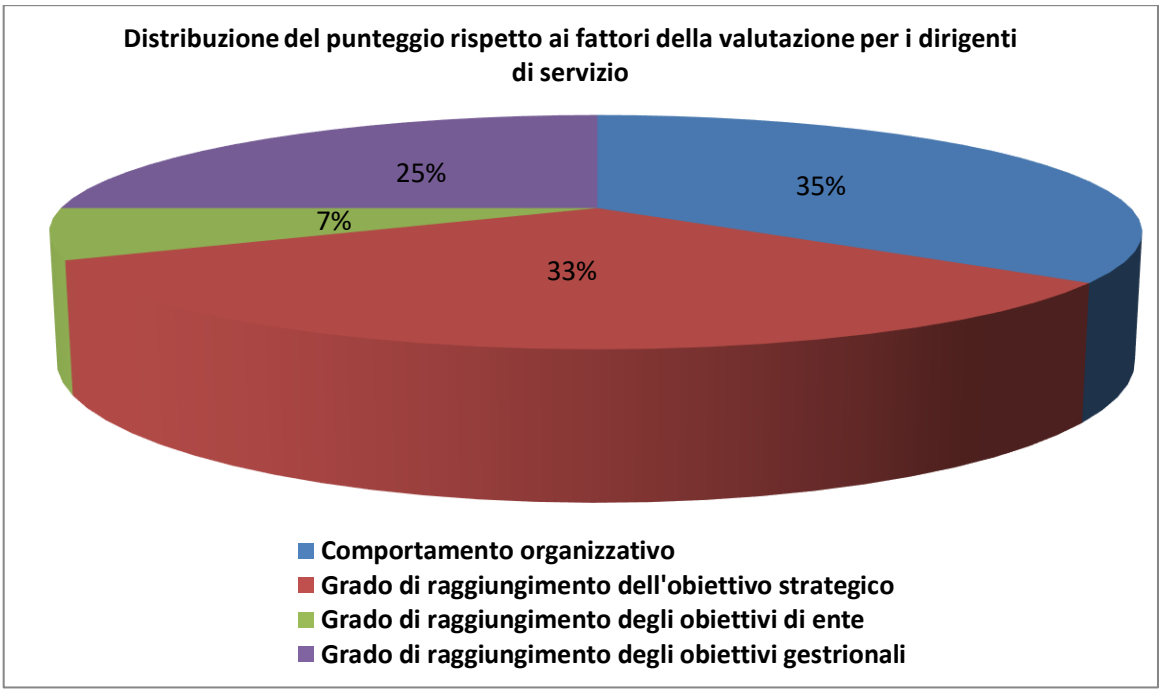

Il comportamento organizzativo

Il comportamento organizzativo stima le abilità relazionali, manageriali e amministrative del singolo dirigente, la sua capacità di motivare il personale e di cooperare con la struttura.

Esso si articola nei seguenti parametri di valutazione:

I. comportamenti organizzativi connessi al ruolo e alla responsabilità dirigenziale
II. comportamenti individuali, connessi allo "stile" di *leadership*
III. comportamenti tecnico-professionali
IV. comportamenti relazionali.

Anche il peso percentuale dei quattro parametri valutativi della componente soggettiva cambia in relazione alla posizione del dirigente nell'ambito dell'organizzazione:

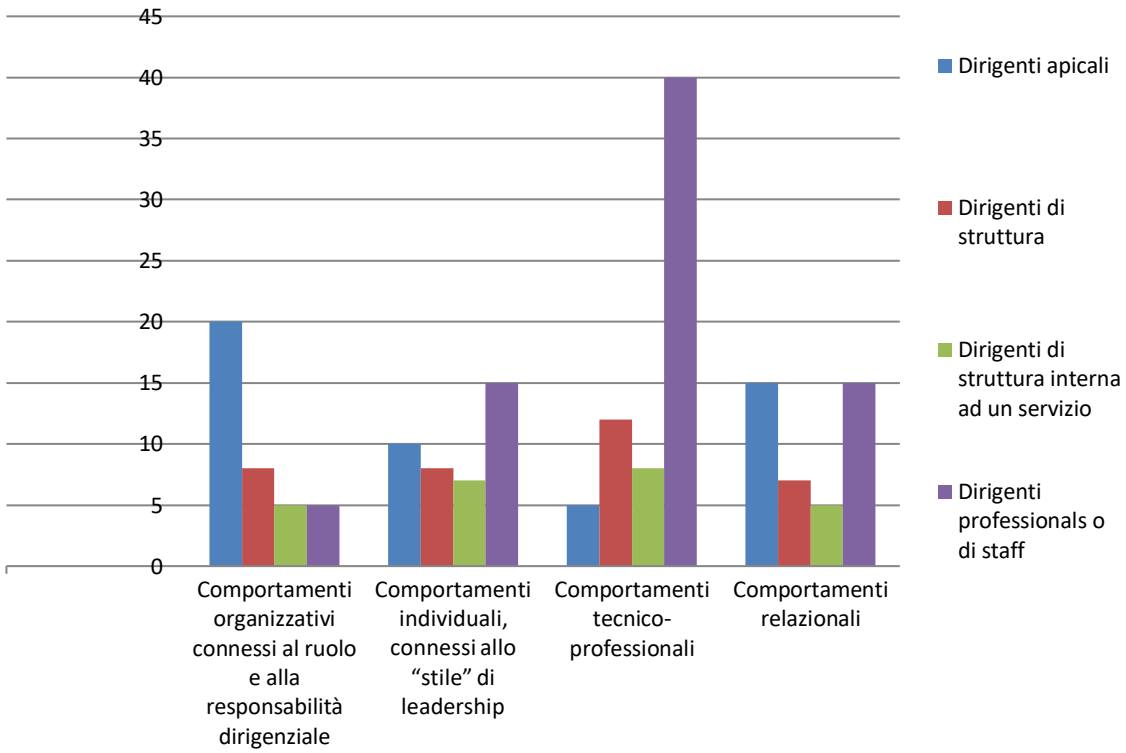

Il processo di valutazione

Tutti gli obiettivi sono associati a **indicatori quantitativi** che misurano il raggiungimento dei **risultati attesi**.

In fase di consuntivo, si sommano i punteggi dei singoli risultati effettivamente raggiunti e si ottengono, per ciascun parametro, le quote di **risultato conseguito**.

Ad esempio, per un dirigente di Servizio tipo:

	a) Obiettivo Strategico	*b) Obiettivi Gestionali*	*c) Comportamento organizzativo*	*d) Obiettivi di ente*
Risultato conseguito	30	21	20	7
Risultato atteso	33	35	25	7

Ogni valore di **risultato conseguito** può essere confrontato col corrispettivo valore di **risultato atteso**:

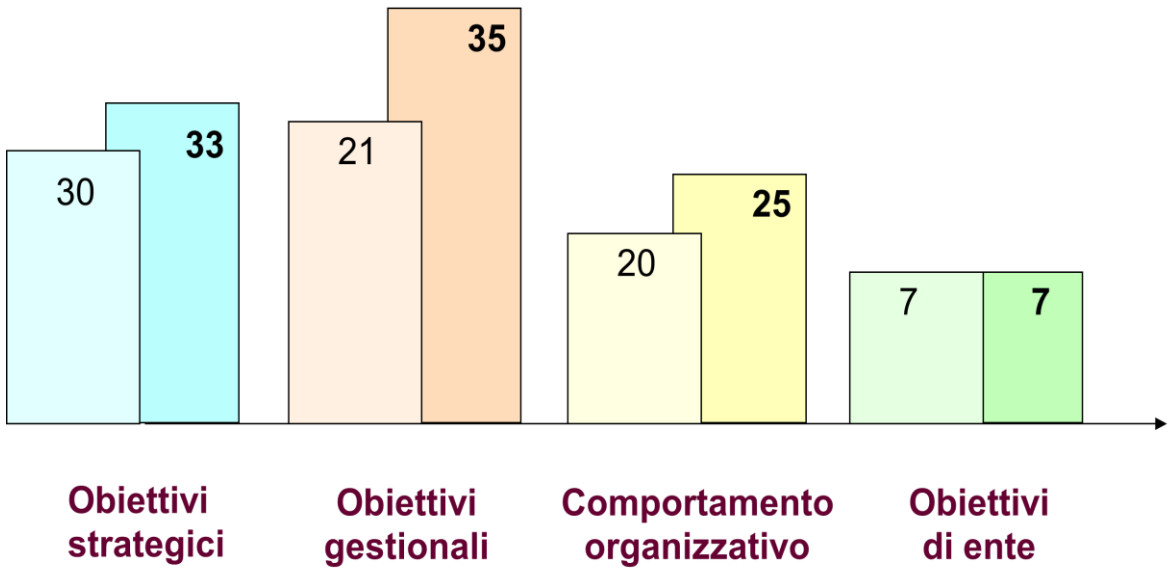

La somma dei risultati conseguiti fornisce la percentuale di *performance* realizzata dal singolo dirigente:

PERFORMANCE ATTESA = 33+35+25+7 = 100%

PERFORMANCE REALIZZATA = 30+21+20+7 = 78%

In proporzione al punteggio di *performance* conseguito, viene assegnata l'indennità di risultato.

PARTE QUARTA

Il monitoraggio degli obiettivi

Lo scopo principale di un corretto sistema di programmazione e controllo non è, naturalmente, quello di premiare o sanzionare la dirigenza, ma quello di assicurare la massima attuazione possibile degli indirizzi politici attraverso la realizzazione degli obiettivi di gestione. Per questo motivo, è fondamentale la costruzione di un efficace meccanismo di *feedback* su tutti i processi, che sia in grado di restituire in tempo reale l'informazione sugli scostamenti tra attività programmata e realizzata ed, al tempo stesso, consenta l'attivazione immediata di azioni correttive.

I modelli **Ges_** dell'applicativo informatizzato per il controllo di gestione, denominato "*procedura di gestione dei controlli interni*", realizzato *in house* dalla Direzione Generale, consentono di monitorare lo stato di attuazione in corso d'opera degli obiettivi assegnati agli uffici di livello dirigenziale nei documenti di programmazione operativa dell'ente.

Il controllo degli obiettivi specifici assegnati agli uffici di livello dirigenziale, mediante la definizione dei relativi cronoprogrammi, nonché degli esiti dei conseguenti monitoraggi dei processi (sempre in corso d'opera), avviene mediante l'utilizzo del modello Ges_01. Infatti, il vigente "*Sistema di valutazione delle performance dirigenziali del Comune di Napoli*" assegna alla competenza del Direttore Generale la definizione delle metodologie di monitoraggio sul grado di conseguimento degli obiettivi strategici-principali e la Direttiva generale per l'attività amministrativa e la gestione, emanata dal Sindaco il 10 marzo 2021, i cui contenuti, come si legge in conclusione dell'atto, "*si intendono confermati anche per gli anni successivi a quello di adozione, salvo espressa modifica*" prevede, tra l'altro, che i dirigenti, in relazione agli obiettivi non gestionali loro assegnati, predispongono, per ciascun obiettivo, entro la tempistica e con le modalità che verranno stabilite dal Direttore generale, un crono - programma di lavoro, articolando ciascun obiettivo in fasi, esplicitando i traguardi e le scadenze temporali ed individuando, ove richiesto, le risorse professionali e finanziarie da impiegare in ciascuna fase in coerenza con le specifiche dell'obiettivo assegnato.

Ciascuna maschera viene compilata con riferimento ad un singolo risultato atteso, scomposto in una serie di azioni semplici, proceduralmente ben individuate e al termine di ognuna delle quali, sia possibile effettuare un rendiconto dei risultati.

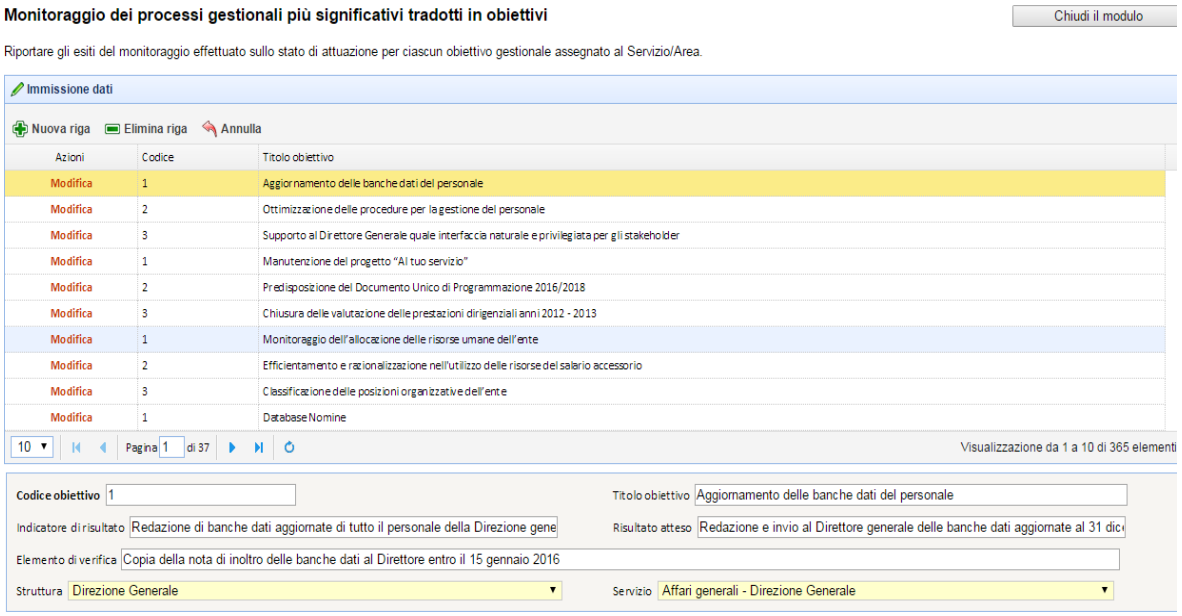

Si devono barrare, per ciascuna riga, ovvero per ciascuna azione, le caselle corrispondenti ai mesi nei quali la singola azione avrà luogo. E' chiaro che alcune azioni possono risultare cronologicamente sovrapposte e che l'azione che porta al compimento del risultato atteso dovrà concludersi nel mese per il quale il risultato stesso si considera pienamente raggiunto (non potranno, quindi, ovviamente, essere introdotti spostamenti in avanti del termine previsto per il raggiungimento del risultato atteso attraverso la compilazione del relativo cronogramma).



Accanto ad ogni azione individuata, viene, infine, indicato lo stato di attuazione monitorato, con la tempistica definita.

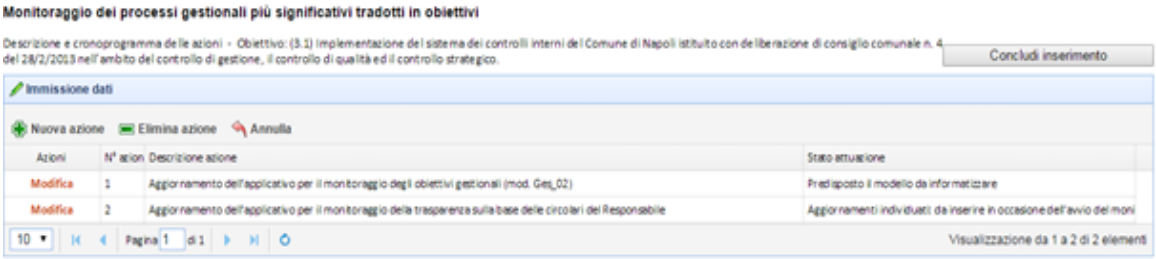

Per ciascuna variazione richiesta, debitamente motivata nel campo informativo inerente le "*Criticità segnalate*" per il singolo risultato atteso, dev'essere specificata l'intervenuta validazione del dirigente apicale, scegliendo l'opzione "NO/SI" nel menù a tendina corrispondente. Al termine di questo processo sistematico di rilevazioni successive, alle date di aprile, maggio e dicembre 2023, sono stati monitorati **377 risultati** specifici per l'anno 2023 inerenti il Piano della *performance*, sul totale di 388.

In un ciclo di programmazione e controllo evoluto, il monitoraggio periodico degli obiettivi è finalizzato alla risoluzione in tempo reale delle criticità operative e all'individuazione dei correttivi sui relativi processi gestionali, nell'ambito dello sviluppo di cicli ottimali di programmazione e

controllo, inteso quest'ultimo, appunto, nell'accezione anglosassone del termine, quale rilevazione dello stato di un processo, al fine di effettuare eventuali correzioni nel corso del suo svolgimento.

Il riallineamento degli obiettivi e delle modalità di raggiungimento definiti in sede di programmazione operativa, monitorati attraverso un'attività reportistica periodica di controllo di gestione, mira all'implementazione di un proficuo meccanismo di *feedback*, opportuno in un ciclo sistemico.

In tale ottica, alla luce degli eventi o dei fatti realmente accaduti, la Direzione Generale ha analizzato criticamente gli eventuali cambiamenti oggettivi nelle condizioni di processo, in seguito ad eventi imprevedibili occorsi, sulla base delle segnalazioni effettuate in occasione dei monitoraggi dai soggetti cui compete la responsabilità dell'attuazione degli obiettivi, proponendo alla Giunta le conseguenti, opportune variazioni dei risultati assegnati in sede di confluenza del Piano Provvisorio degli Obiettivi nel Piano della Performance all'interno del Piano Integrato di Attività e Organizzazione; per le restanti criticità segnalate, la Direzione Generale ha, invece, ritenuto di rinviare ogni valutazione al Nucleo nell'ambito del giudizio di competenza sul grado di raggiungimento degli obiettivi assegnati, anche in funzione degli effettivi scostamenti registrati a consuntivo tra i risultati conseguiti e quelli attesi.

I prospetti seguenti rappresentano l'articolazione delle richieste di variazione e delle criticità segnalate per gli obiettivi specifici in relazione rispettivamente alle strutture di primo livello responsabili ed alle Missioni presenti nel Documento Unico di Programmazione, consentendo di evidenziare le strutture e le Missioni con le maggiori difficoltà, che si mantengono, in sede previsionale, con percentuali pari o superiori al 50% del totale:

		Numero risultati assegnati	Variazioni richieste	% richieste su assegnati	Variazioni accolte in tutto od in parte	% accolte su richieste
ARAM	Ambiente	15	6	*40,00*	5	*83,33*
ARAV	Avvocatura	11	0		0	
ARCC	Consiglio Comunale	6	6	*100,00*	5	*83,33*
ARCG	Centro Unico Acquisti e Gare	3	0		0	
ARCU	Cultura	8	1	*12,50*	1	*100,00*

ARDG	Direzione Generale	8	0		0	
ARDI	Digitalizzazione e Sistemi Informativi	4	1	*25,00*	0	*0,00*
ARED	Educazione	10	3	*30,00*	2	*66,67*
AREN	Entrate	10	5	*50,00*	2	*40,00*
ARES	Edilizia Scolastica e Beni Confiscati	14	2	*14,29*	2	*100,00*
ARGA	Gabinetto	12	1	*8,33*	1	*100,00*
ARGL	Giovani e Lavoro	10	5	*50,00*	2	*40,00*
ARIS	Infrastrutture Stradali E Tecnologiche	17	10	*58,82*	3	*30,00*
ARIT	Infrastrutture di Trasporti	12	7	*58,33*	4	*57,14*
ARPA	Patrimonio	34	11	*32,35*	9	*81,82*
ARPC	Partecipate Comunali	5	4	*80,00*	2	*50,00*
ARPS	Progetti Speciali	3	1	*33,33*	1	*100,00*
ARRG	Ragioneria	9	1	*11,11*	1	*100,00*
ARRU	Risorse Umane	14	1	*7,14*	1	*100,00*
ARSC	Servizi al Cittadino	7	1	*14,29*	1	*100,00*
ARSG	Segreteria Generale	10	5	*50,00*	3	*60,00*
ARSI	Sicurezza	5	0		0	
ARSP	Sport e Pari Opportunità	7	2	*28,57*	1	*50,00*
ARST	Sviluppo Economico e Turismo	13	4	*30,77*	1	*25,00*
ARTT	Tutela del Territorio	9	0		0	
ARTU	Trasformazione Urbana e Politiche dell'Abitare	5	5	*100,00*	3	*60,00*
ARUR	Urbanistica	10	2	*20,00*	0	*0,00*
ARWE	Welfare	17	2	*11,76*	1	*50,00*
UODS3000	Ufficio PNRR e Politiche di Coesione	3	0		0	
UODS3001	Ufficio Innovazione e Partenariato Pubblico e Privato	1	1	*100,00*	1	*100,00*
MU01	Municipalità 1	8	4	*50,00*	3	*75,00*
MU02	Municipalità 2	9	2	*22,22*	2	*100,00*
MU03	Municipalità 3	10	0		0	
MU04	Municipalità 4	10	2	*20,00*	2	*100,00*
MU05	Municipalità 5	10	0		0	
MU06	Municipalità 6	11	1	*9,09*	0	*0,00*
MU07	Municipalità 7	9	1	*11,11*	1	*100,00*
MU08	Municipalità 8	9	0		0	
MU09	Municipalità 9	10	0		0	
MU10	Municipalità 10	10	1	*10,00*	1	*100,00*
		388	**98**	***25,26***	**61**	***62,24***

Missione	Numero risultati attesi	Variazioni richieste	% richieste su assegnati	Variazioni accolte in tutto od in parte	% accolte su richieste
Servizi istituzionali - generali e di gestione	142	35	*24,65*	25	*71,43*
Ordine pubblico e sicurezza	6	0			
Istruzione e Diritto allo studio	51	7	*13,73*	4	*57,14*
Tutela e valorizzazione dei beni e delle attività culturali	25	4	*16,00*	4	*100,00*
Politiche giovanili - sport e tempo libero	11	7	*63,64*	4	*57,14*
Turismo	4	3	*75,00*	3	*100,00*
Assetto del territorio ed edilizia abitativa	35	10	*28,57*	6	*60,00*
Sviluppo sostenibile e tutela del territorio e dell'ambiente	17	6	*35,29*	5	*83,33*
Trasporti e diritto alla mobilità	27	16	*59,26*	7	*43,75*
Soccorso civile	2	1	*50,00*	0	*0,00*
Diritti sociali, politiche sociali e famiglia	39	5	*12,82*	1	*20,00*
Tutela della salute	1	0			
Sviluppo economico e competitività	14	4	*28,57*	1	*25,00*
Politiche per il lavoro e la formazione professionale	3	0			
Energia e diversificazione delle fonti energetiche	5	0			
Relazioni internazionali	2	0			
Debito pubblico	4	0			
	388	**98**	**25,26**	**60**	**61,22**

Le medesime distribuzioni sono rappresentate graficamente nei seguenti modi:

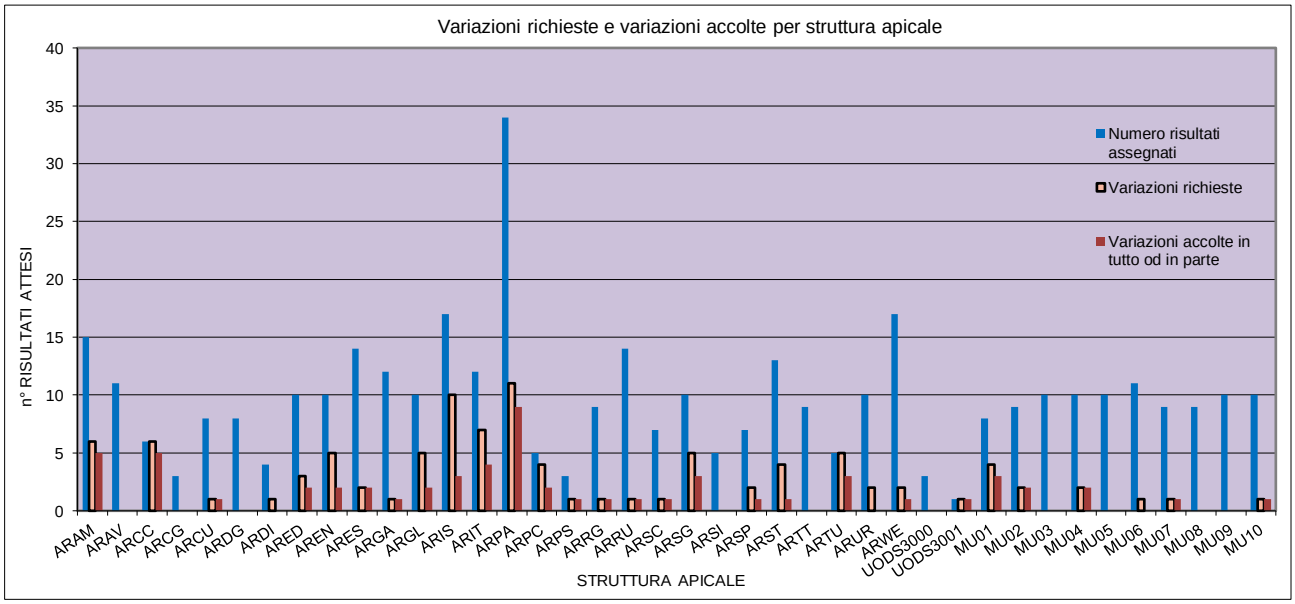

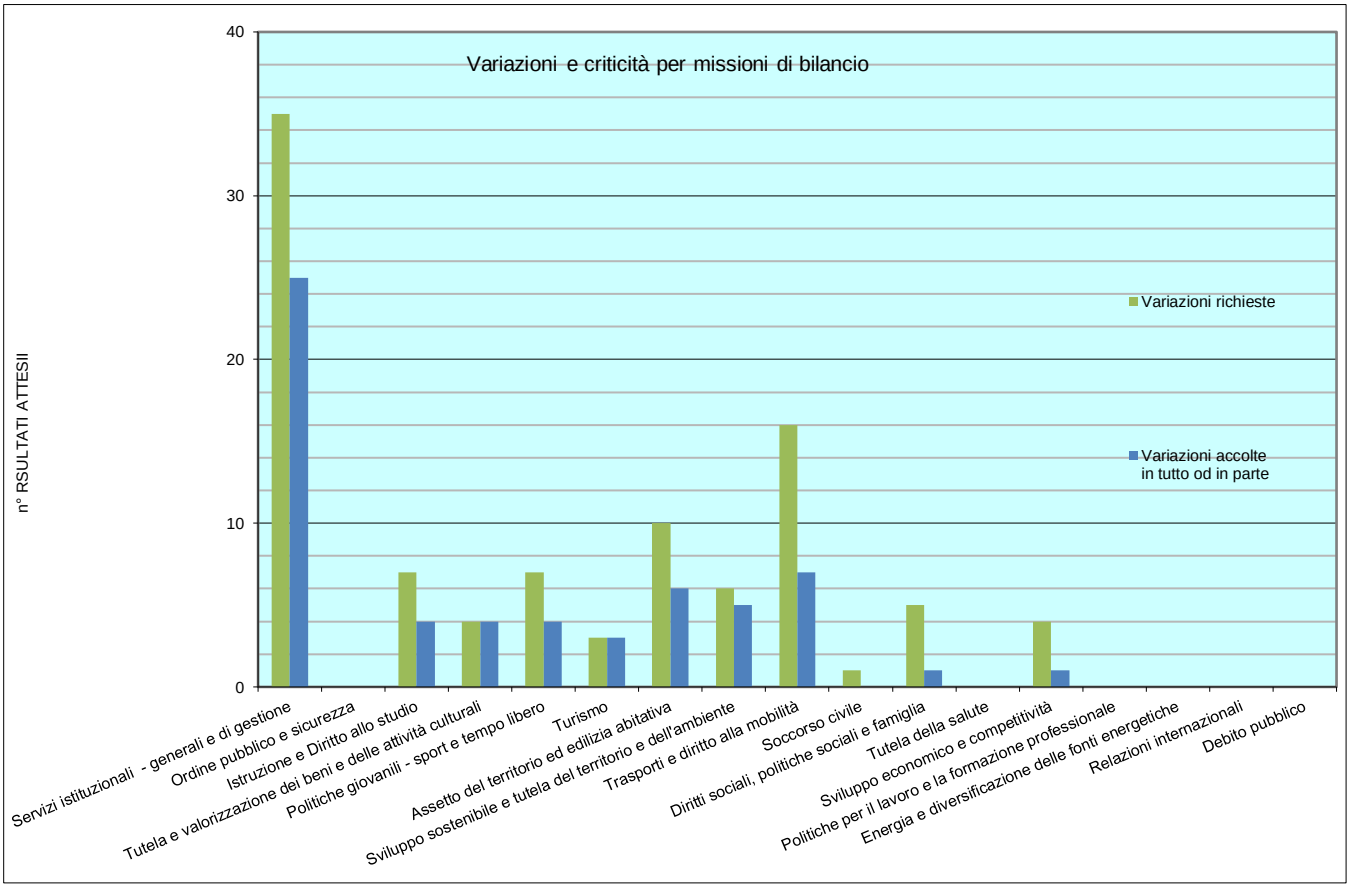

Attese, comunque, le caratteristiche del presente referto, illustrate in apertura del documento, di comporre la *Relazione sulla Performance* del Comune di Napoli, si è proceduto, in base a quanto sopra, al monitoraggio sui risultati ottenuti per gli obiettivi specifici 2023, in conformità alle Linee Guida n.3 del 28 novembre 2018 del Dipartimento Funzione Pubblica.

Le Linee guida adottate, ai sensi dell'art. 13, comma 6, lettera b), del D. Lgs. n. 150/2009, relative alla struttura e alla modalità di redazione della *Relazione sulla performance*, di cui all'art. 10, comma 1, lettera b), dello stesso decreto, costituiscono, infatti, un parametro di riferimento anche per le Pubbliche Amministrazioni non direttamente vincolate dalla norma.

La tabella di illustazione dei risultati del monitoraggio è allegata al presente referto ed è stata redatta sul modello indicato nelle citate Linee Guida, con le seguenti precisazioni:

1. *Obiettivo annuale*: viene sostituito dal *Titolo dell'Obiettivo* per opportuna sinteticità, riportando la denominazione del corrispondente *Obiettivo strategico*, presente nel DUP 2023 – 2025 nella successiva voce "*Ambito Obiettivo"*.
2. *Indicatori*: è stata riportata la descrizione dell'indicatore. Nel caso di più indicatori associati a un obiettivo, viene ripetuto il *Titolo dell'Obiettivo.*
3. *Target*: è il risultato atteso associato a ciascun indicatore; non è stato indicato in quanto assorbito dalla descrizione di cui al punto precedente.
4. *Risultato misurato*: viene sostituito dalla descrizione dello *Stato di attuazione conclusivo rilevabile al 31 dicembre ovvero alla data della rendicontazione*, che descrive il risultato conseguito, sulla base dei dati assunti per effetto della procedura di rendicontazione da parte della dirigenza in corso d'opera ed a consuntivo.
5. *Fonti di dati utilizzate*: non sono indicate, in quanto le modalità di monitoraggio sono state già analiticamente descritte in tutta la presente sezione.
6. *Risultato valutato* (*Grado di raggiungimento complessivo dell'obiettivo)*: non è stato indicato, in quanto legato alla conclusione delle relative procedure da parte del Nucleo Indipente di Valutazione.

Tabella sui risultati ottenuti per gli obiettivi strategici 2023
(in conformità alle Linee Guida n.3 del 28 novembre 2018 del Dipartimento Funzione Pubblica.- Linee guida ai sensi dell'art. 13, comma 6, lettera b), del D. Lgs. n. 150/2009, relative alla struttura e alla modalità di redazione della Relazione sulla performance di cui all'art. 10, comma 1, lettera b), dello stesso decreto)

n.ob.vo	Titolo Obiettivo	Responsabile	Area/Dipartimento	Ambito Obiettivo (Obiettivo strategico DUP)	Indicatore di risultato	Stato di attuazione conclusivo rilevabile al 31 dicembre ovvero alla data della rendicontazione
1.1	Efficientamento e razionalizzazione dei processi organizzativi dell'ente	Servizio Sviluppo organizzativo	AREA DIREZIONE GENERALE	Riorganizzare la macchina amministrativa, attuando politiche di innovazione con interventi tecnologici ad ampio spettro accompagnati da riforme strutturali, per garantire l'erogazione di servizi efficienti e adeguati a supportare strategie di rilancio del territorio	Aggiornamento del regolamento delle posizioni organizzative alle posizioni di elevata qualificazione previste dal nuovo CCNL per l'Area Funzioni Locali e definizione dei contigenti di elevata qualificazione e della disciplina di dettaglio per la presentazione delle istanze di candidatura per il personale dell'Area dei Funzionari e delle elevate qualificazioni.	Con deliberazione di Giunta Comunale n. 306 del 15/09/2023, si è proceduto all'approvazione del Regolamento per la disciplina degli Incarichi di Elevata Qualificazione, ai sensi del CCNL Funzioni Locali del 16/11/2022 ed alla determinazione della relativa graduazione economica. Con successiva Disposizione del Direttore Generale n. 93 del 29/12/2023, si è proceduto ad assegnare i contingenti di incarichi di Elevata Qualificazione – Fascia A, Fascia B e Fascia C ai Responsabili di Area, ai Direttori di Municipalità ed ai Responsabili delle U. O. A. non incardinate in alcuna Area o Direzione di Municipalità.
1.2	Efficientamento e razionalizzazione dei processi organizzativi dell'ente	Servizio Sviluppo organizzativo	AREA DIREZIONE GENERALE	Riorganizzare la macchina amministrativa, attuando politiche di innovazione con interventi tecnologici ad ampio spettro accompagnati da riforme strutturali, per garantire l'erogazione di servizi efficienti e adeguati a supportare strategie di rilancio del territorio	Definizione della nuova struttura organizzativa del Comune di Napoli e ridefinizione dei funzionigramma dei servizi erogati dal Comune di Napoli.	Con deliberazione di Giunta Comunale n. 185 del 31 maggio 2023 è stato dato avvio al processo di riorganizzazione della macrostruttura dell'Ente ed è stato approvato il nuovo Regolamento di Organizzazione degli Uffici e dei Servizi e il nuovo Organigramma dell'Ente; con disposizione del Direttore Generale n. 17 del 19/06/2023 si è proceduto alla definizione dell'articolazione della macrostruttura dell'Ente e con disposizione del Direttore Generale n. 18 del 21/06/2023 è stato definito il nuovo sistema di codifica delle strutture organizzative di livello dirigenziale, attribuendo alle stesse i relativi codici identificativi; con successive disposizioni da n. 33 a n. 53 e nn. 53,56,57, 59, 60,61, 62, 65, 71, si è proceduto all'attribuzione delle funzioni a ciascuna della Aree individuate con la disposizione 17/2023. Infine, con la Disposizione n. 89 del 27/12/2023, si è proceduto all'adozione del nuovo sistema di pesatura delle posizioni dirigenziali del Comune di Napoli.
2.1	Implementazione del ciclo della performance e del sistema dei controlli interni	Servizio Programmazione e valutazione	AREA DIREZIONE GENERALE	Riorganizzare la macchina amministrativa, attuando politiche di innovazione con interventi tecnologici ad ampio spettro accompagnati da riforme strutturali, per garantire l'erogazione di servizi efficienti e adeguati a supportare strategie di rilancio del territorio	Attivazione della procedura informatizzata denominata applicativo dei controlli interni in funzione della nuova Macrostruttura dell'ente.	Con mail del 29/09/2023, indirizzata a tutti i referenti di Macrostruttura, è stata comunicata l'apertura delle attività di inserimento per il mese di ottobre, allegando il Manuale Operativo per la procedura di gestione dei controlli interni aggiornato al mese di settembre 2023 (reso disponibile anche sulla intranet comunale, nella sotto-sezione "Modulistica" della sezione "Strumenti di lavoro") nonché un file specifico di "istruzioni" per la compilazione dei moduli attivati. Con mail del 23/01/2024, è stata comunicata ai medesimi indirizzi la conclusione delle attività di inserimento per l'anno 2023. allegando un ulteriore un file specifico di "istruzioni" per la compilazione dei moduli attivati.
2.2	Implementazione del ciclo della performance e del sistema dei controlli interni	Servizio Programmazione e valutazione	AREA DIREZIONE GENERALE	Riorganizzare la macchina amministrativa, attuando politiche di innovazione con interventi tecnologici ad ampio spettro accompagnati da riforme strutturali, per garantire l'erogazione di servizi efficienti e adeguati a supportare strategie di rilancio del territorio	Sviluppo programmatico della funzione di controllo strategico volta ad offrire agli organi di indirizzo politico elementi finalizzati sia alla valutazione dell'adeguatezza delle scelte compiute in sede di attuazione dei piani, dei programmi e degli altri strumenti di determinazione dell'indirizzo politico, che alla valutazione dello stato di realizzazione delle indicazioni programmatiche formulate.	In conformità alla sintesi delle azioni presente nel Piano per il controllo strategico 2023, approvato con la Disposizione del Direttore Generale n.55 del 31 luglio 2023, è in corso la verifica dello stato di attuazione dei programmi, come disciplinato dal Principio contabile applicato della programmazione, di cui all'all. 4/1 del D. Lgs. 118/2011 e ss.mm.ii.., ai fini dell'elaborazione di uno specifico Report da presentare al Direttore Generale entro il mese di febbraio 2024; con deliberazione di Giunta Comunale n.476 del 7 dicembre 2023 è stata adottata la proposta di Documento Unico di Programmazione 2024 - 2026, approvato con Deliberazione del Consiglio Comunale n. 1 del 24 gennaio 2024.

Tabella sui risultati ottenuti per gli obiettivi strategici 2023
(in conformità alle Linee Guida n.3 del 28 novembre 2018 del Dipartimento Funzione Pubblica.- Linee guida ai sensi dell'art. 13, comma 6, lettera b), del D. Lgs. n. 150/2009, relative alla struttura e alla modalità di redazione della Relazione sulla performance di cui all'art. 10, comma 1, lettera b), dello stesso decreto)

n.ob.vo	Titolo Obiettivo	Responsabile	Area/Dipartimento	Ambito Obiettivo (Obiettivo strategico DUP)	Indicatore di risultato	Stato di attuazione conclusivo rilevabile al 31 dicembre ovvero alla data della rendicontazione
2.3	Implementazione del ciclo della performance e del sistema dei controlli interni	Servizio Programmazione e valutazione	AREA DIREZIONE GENERALE	Riorganizzare la macchina amministrativa, attuando politiche di innovazione con interventi tecnologici ad ampio spettro accompagnati da riforme strutturali, per garantire l'erogazione di servizi efficienti e adeguati a supportare strategie di rilancio del territorio	Aggiornamento del regolamento per la composizione ed il funzionamento dei Nucleo Indipendente di Valutazione della performance propedeutico alla procedura di nomina del nuovo organo.	Con la deliberazione di Giunta Comunale n. 228 del 6/7/2023 è stato approvato il nuovo regolamento relativo alla costituzione e al funzionamento del Nucleo Indipendente di Valutazione, unitamente al Codice etico dei componenti. Con la Disposizione del Direttore Generale n. 26 del 17 luglio 2023, è stato approvato lo schema di Avviso pubblico di selezione comparativa per la nomina del presidente e dei componenti il Nucleo Indipendente di Valutazione (N.I.V.) in forma collegiale per il triennio 2023 – 2026 ed il relativo schema di domanda di partecipazione alla selezione. Il 6 agosto sono scaduti i termini per la presentazione delle candidature, in base all'Avviso pubblicato; sono pervenute complessivamente, alla casella di posta istituzionale certificata del Servizio, n. 73 domande di partecipazione. Con nota PG/2023/767687 del 27/09/2023, il Servizio ha comunicato al Direttore Generale l'esito della verifica dell'accertamento della completezza della documentazione presentata degli stessi e con nota PG/2023/770909, pari data, il Direttore Generale ha trasmesso al Sindaco l'elenco dei candidati ritenuti idonei. Con Decreto Sindacale n.667 del 20/11/2023, sono stati nominati i componenti del Nucleo Indipendente di Valutazione per il triennio 2023 – 2026 ed il 30/11/2023 si è svolta la relativa riunione di insediamento.
3	Reperimento di contributi integrativi alle politiche di coesione.	Tecnico operativo	ORGANIZZAZIONE E GESTIONE STRATEGICA	Riorganizzare la macchina amministrativa, attuando politiche di innovazione con interventi tecnologici ad ampio spettro accompagnati da riforme strutturali, per garantire l'erogazione di servizi efficienti e adeguati a supportare strategie di rilancio del territorio	Realizzazione di un'azione di stimolo verso i Servizi comunali competenti per le opportunità di finanziamento europeo, statale e regionale in materia di contributi integrativi alle politiche di coesione attraverso la trasmissione, con cadenza almeno mensile, di una informativa alle strutture interessate contenente tutte le indicazioni utili relative all'intercettazione di tutti i relativi bandi e le opportunità di finanziamento, ivi comprese le modalità di presentazione delle domande e della relativa documentazione per l'acquisizione dei finanziamenti e la gestione degli stessi (a partire dal mese successivo a quello di approvazione del Piano degli Obiettivi).	Con nota PG/2023/446122 del 29/05/2023 è stata trasmessa al Dirigente del Servizio Beni Confiscati l'informativa circa l'Avviso pubblico per la concessione di contributi per il supporto alla gestione dei beni confiscati – annualità 2023 di cui alla Legge Regionale del 16 aprile 2012, n. 7.
4	Miglioramento organizzativo dei servizi tecnici decentrati	Servizio Tecnico operativo	AREA DIREZIONE GENERALE	Riorganizzare la macchina amministrativa, attuando politiche di innovazione con interventi tecnologici ad ampio spettro accompagnati da riforme strutturali, per garantire l'erogazione di servizi efficienti e adeguati a supportare strategie di rilancio del territorio	Ridefinizione del modello organizzativo riguardante gli uffici tecnici municipali in seguito alla riforma organizzativa dell'ente con conseguente standardizzazione di procedure e modulistica.	E' stata messa a punto una bozza di delibera per definire procedure omogenee relativamente alle pratiche di occupazione suolo a partire dal versamento dei diritti d'istruttoria nonché dei depositi cauzionali e delle polizze fideiussorie e per promuovere l'adozione di procedure e modulistica uniforme per tutti i procedimenti di competenza.
5	Miglioramento organizzativo dei servizi amministrativi decentrati	Servizio Coordinamento delle Municipalità e Decentramento	AREA DIREZIONE GENERALE	Riorganizzare la macchina amministrativa, attuando politiche di innovazione con interventi tecnologici ad ampio spettro accompagnati da riforme strutturali, per garantire l'erogazione di servizi efficienti e adeguati a supportare strategie di rilancio del territorio	Riorganizzazione del servizio di Trattamento Sanitario Obbigatorio	E' stato svolto un lavoro preliminare di istruttoria che ha condotto alla elaborazione di una bozza di Protocollo d'Intesa da sottoscrivere con la ASL e il Tribunale, soggetti pubblici coinvolti nella procedura.
6.1	Miglioramento della capacità di programmazione, gestione ed utilizzo dei finanziamenti europei ed attuazione delle politiche di coesione	UOA Ufficio PNRR e Politiche di Coesione		Innescare un sistema di riequilibrio e potenziamento della finanza pubblica per una governance efficace ed efficiente, nel pieno rispetto delle azioni, e relative scadenze, previste nel Patto per Napoli.	Certificazione della spesa a valere sul Fondo Sviluppo e Coesione 2014 - 2020 - Patto per lo sviluppo della città metropolitana di Napoli per l'anno 2023 pari ad Euro 20 Milioni.	E' stata certificata una spesa pari a 25.200.676.83 euro.
6.2	Miglioramento della capacità di programmazione, gestione ed utilizzo dei finanziamenti europei ed attuazione delle politiche di coesione	UOA Ufficio PNRR e Politiche di Coesione		Innescare un sistema di riequilibrio e potenziamento della finanza pubblica per una governance efficace ed efficiente, nel pieno rispetto delle azioni, e relative scadenze, previste nel Patto per Napoli.	Rendicontazione della spesa a valere su risorse del FESR e del FSE nell'ambito del PON Metro per l'anno 2023 pari ad € 10.000.000,00 e chiusura del PON Metro 2014 – 2020.	E' stata rendicontata una spesa pari a 52.619.804.57 euro.

Tabella sui risultati ottenuti per gli obiettivi strategici 2023
(in conformità alle Linee Guida n.3 del 28 novembre 2018 del Dipartimento Funzione Pubblica.- Linee guida ai sensi dell'art. 13, comma 6, lettera b), del D. Lgs. n. 150/2009, relative alla struttura e alla modalità di redazione della Relazione sulla performance di cui all'art. 10, comma 1, lettera b), dello stesso decreto)

n.ob.vo	Titolo Obiettivo	Responsabile	Area/Dipartimento	Ambito Obiettivo (Obiettivo strategico DUP)	Indicatore di risultato	Stato di attuazione conclusivo rilevabile al 31 dicembre ovvero alla data della rendicontazione
6.3	Miglioramento della capacità di programmazione, gestione ed utilizzo dei finanziamenti europei ed attuazione delle politiche di coesione	UOA Ufficio Innovazione e Partenariato Pubblico e Privato		Valorizzare il patrimonio culturale cittadino, adottando misure adeguate ai singoli progetti di sviluppo e alle realtà territoriali coinvolte.	Espletamento della procedura ad evidenza pubblica per l'assegnazione a terzi della gestione e valorizzazione dell'area Nord di Piazza Garibaldi di proprietà comunale per la realizzazione di un progetto sperimentale ed innovativo di valorizzazione sociale, culturale e territoriale in conformità alle linee di indirizzo di cui alla deliberazione di Giunta Comunale n.103 del 06/04/2023.	Con Disposizione dirigenziale n.5 del 27/11/2023, si è preso atto dell'esito delle risultanze dei lavori della Commissione di valutazione relativi all'Avviso pubblico per la manifestazione d'interesse finalizzata all'individuazione di soggetti per la valorizzazione e la gestione dell'Area Nord di piazza Giuseppe Garibaldi approvato con Disposizione Dirigenziale n. 14 del 09/06/2023.
7	Promozione e sostegno al rafforzamento della digitalizzazione e la spinta all'innovazione	UOA Ufficio Innovazione e Partenariato Pubblico e Privato		Valorizzare il patrimonio culturale cittadino, adottando misure adeguate ai singoli progetti di sviluppo e alle realtà territoriali coinvolte.	Affidamento del servizio di supporto amministrativo per la definizione dei requisiti e delle linee guida di Ricerca e Sviluppo nell'ambito dei casi d'uso (turismo, cultura, società e politiche giovanili, conservazione del patrimonio culturale, teatro e artigianato) per il Progetto "Infiniti Mondi Napoli Innovation City", con finanziamento del MISE/MIMIT, per la realizzazione della Casa delle Tecnologie Emergenti.	DETERMINAZIONE DIRIGENZIALE n. 013 del 29/12/2023 (3001K_29122023_013) OGGETTO: Progetto "Infiniti Mondi Napoli Innovation City" Casa delle Tecnologie Emergenti – CUP B67F23000000008 – CIG A03FBBA219 – PSC 2014 2020. Determinazione dirigenziale di affidamento e impegno di spesa per il servizio di supporto operativo e metodologico al Rup e all'Amministrazione finalizzato alla gestione delle attività e il raggiungimento degli obiettivi previsti dal progetto dalla Casa delle Tecnologie di Napoli a favore della società EY Advisory SPA. Si precisa che a tutto dicembre 2023 si è provveduto alla rendicontazione del Progetto CTE attraverso il controllo ed il successivo inoltro dei SAL pervenuti dai partner al Ministero (vedi note prot. PG/2023/940950 e PG/2023/981696 e ss.mm.ii)
8.1	Programmazione delle attività di Audit Interno, azione di verifica sulle concessioni di sovvenzioni istituzionali e di Sindacato Ispettivo, promozione e sensibilizzazione delle politiche dell'UE	Servizio Ufficio di Gabinetto	AREA GABINETTO DEL SINDACO	Riorganizzare la macchina amministrativa, attuando politiche di innovazione con interventi tecnologici ad ampio spettro accompagnati da riforme strutturali, per garantire l'erogazione di servizi efficienti e adeguati a supportare strategie di rilancio del territorio	Monitoraggio sul settore individuato annualmente dall'Amministrazione con specifica delle criticità emerse e dei possibili correttivi da apportare per ottimizzare il servizio reso all'utenza.	Conclusa l'attività di Audit concernente il "Monitoraggio Ufficio Cinema" e trasmessa la relazione conclusiva al Direttore Generale e al Capo di Gabinetto con nota PG/1056472 del 29/12/2023
8.2	Programmazione delle attività di Audit Interno, azione di verifica sulle concessioni di sovvenzioni istituzionali e di Sindacato Ispettivo, promozione e sensibilizzazione delle politiche dell'UE	Servizio Ufficio di Gabinetto	AREA GABINETTO DEL SINDACO	Riorganizzare la macchina amministrativa, attuando politiche di innovazione con interventi tecnologici ad ampio spettro accompagnati da riforme strutturali, per garantire l'erogazione di servizi efficienti e adeguati a supportare strategie di rilancio del territorio	Ricognizione ed aggiornamento della documentazione depositata dal beneficiario del contributo ai sensi del Regolamento approvato con la deliberazione di Consiglio Comunale n. 1 del 1990 per la concessione di contributi istituzionali alla Fondazione Teatro San Carlo e alla Deputazione della Cappella del Tesoro di San Gennaro.	Teatro San Carlo: Acquisita la dichiarazione di conformità alle disposizioni di cui all'art. 6, comma 2, del D.L. 78/2010, convertito con modificazioni in Legge 122/2010; con determinazione n.8 del 31/07/2023 è stata impegnata la spesa. Acquisita e depositata presso il Servizio la seguente documentazione propedeutica a liquidare: dichiarazione ex art. 28 del D.P.R. 29/09/73, n. 600; dichiarazione sostitutiva dell'atto di notorietà (art. 47 del D.P.R. 28/12/2000, n. 445) relativa alla regolarità dei versamenti dei tributi locali. Con atto di liquidazione n.39 del 04/08/2023 (PG/2023/648982 del 04/08/2023) si è proceduto a liquidare la spesa acquisendo anche il DURC necessario. Deputazione Cappella di San Gennaro: Acquisita la dichiarazione di conformità alle disposizioni di cui all'art. 6, comma 2, del D.L. 78/2010, convertito con modificazioni in Legge 122/2010; con determinazione n.14 del 11/09/2023 è stata impegnata la spesa. È stata altresì acquisita e depositata presso il Servizio la documentazione propedeutica a liquidare (dichiarazione ex art. 28 del D.P.R. 29/09/73, n. 600 , nonché dichiarazione sostitutiva dell'atto di notorietà ex art. 47 del D.P.R. 28/12/2000, n. 445) relativa alla regolarità dei versamenti dei tributi locali.Teatro San Carlo: Avvenuto pagamento del contributo. Deputazione Cappella San Gennaro : Con atto di liquidazione n.67 del 14/12/2023 (PG/2023/1021190 del 14/12/2023) si è proceduto a liquidare la spesa acquisendo anche il DURC necessario. Ricezione del mandato di pagamento sottoscritto ed inviato al competente servizio per il pagamento in data 21/12/2023. Avvenuto pagamento del contributo.
8.3	Programmazione delle attività di Audit Interno, azione di verifica sulle concessioni di sovvenzioni istituzionali e di Sindacato Ispettivo, promozione e sensibilizzazione delle politiche dell'UE	Servizio Ufficio di Gabinetto	AREA GABINETTO DEL SINDACO	Riorganizzare la macchina amministrativa, attuando politiche di innovazione con interventi tecnologici ad ampio spettro accompagnati da riforme strutturali, per garantire l'erogazione di servizi efficienti e adeguati a supportare strategie di rilancio del territorio	Redazione di un rapporto trimestrale sullo stato della procedura di riscontro agli atti di Sindacato Ispettivo, con indicazione dei dati più rilevanti relativamente agli amministratori interrogati e al riscontro da questi fornito.	Rapporto sullo stato di procedura di riscontro agli atti di sindacato ispettivo per il primo trimestre 2023 trasmesso al Capo di Gabinetto con nota PG/ 317658 del 13/04/2021. Rapporto sullo stato di procedura di riscontro agli atti di sindacato ispettivo per il quarto trimestre 2023 trasmesso al Capo di Gabinetto con nota PG/ 18928 del 08/01/2024.
8.4	Programmazione delle attività di Audit Interno, azione di verifica sulle concessioni di sovvenzioni istituzionali e di Sindacato Ispettivo, promozione e sensibilizzazione delle politiche dell'UE	Servizio Ufficio di Gabinetto	AREA GABINETTO DEL SINDACO	Riorganizzare la macchina amministrativa, attuando politiche di innovazione con interventi tecnologici ad ampio spettro accompagnati da riforme strutturali, per garantire l'erogazione di servizi efficienti e adeguati a supportare strategie di rilancio del territorio	Realizzazione di infoday sulla iniziativa della Commissione europea "European Solidarity Corps" nell'ambito delle attività del Centro Europe Direct del Comune di Napoli.	In data 26/09/2023, presso la sede ED di via Egiziaca a Pizzofalcone n.75, si è tenuto l'Info Day sullo European Solidarity Corps nell'ambito della celebrazione della Giornata Europea delle Lingue con la partecipazione di gruppi classe.

Tabella sui risultati ottenuti per gli obiettivi strategici 2023
(in conformità alle Linee Guida n.3 del 28 novembre 2018 del Dipartimento Funzione Pubblica.- Linee guida ai sensi dell'art. 13, comma 6, lettera b), del D. Lgs. n. 150/2009, relative alla struttura e alla modalità di redazione della Relazione sulla performance di cui all'art. 10, comma 1, lettera b), dello stesso decreto)

n.ob.vo	Titolo Obiettivo	Responsabile	Area/Dipartimento	Ambito Obiettivo (Obiettivo strategico DUP)	Indicatore di risultato	Stato di attuazione conclusivo rilevabile al 31 dicembre ovvero alla data della rendicontazione
9	Gestione delle procedure per il conferimento di cittadinanze onorarie di Napoli a personalità e soggetti	Servizio Cerimoniale e Rapporti istituzionali	AREA GABINETTO DEL SINDACO	Riorganizzare la macchina amministrativa, attuando politiche di innovazione con interventi tecnologici ad ampio spettro accompagnati da riforme strutturali, per garantire l'erogazione di servizi efficienti e adeguati a supportare strategie di rilancio del territorio.	Conclusione di almeno un procedimento per il conferimento di una cittadinanza onoraria ad una personalità od a soggetti italiani o stranieri per ciascun semestre dell'anno.	onferimento cittadinanza onoraria a donne Iraniane. Delibera di giunta comunale n.174 del 24 maggio 2023. Conferimento della cittadinanza onoraria a : Julian Assange, delibera n. 358 del 12/10/2023 Luciano Spalletti, delibera n. 456 del 30/11/2023.
10.1	Realizzazione di strumenti di divulgazione e comunicazione integrata ed ottimizzazione della gestione del portale web comunale	Servizio Comunicazione e Portale Web	AREA GABINETTO DEL SINDACO	Riorganizzare la macchina amministrativa, attuando politiche di innovazione con interventi tecnologici ad ampio spettro accompagnati da riforme strutturali, per garantire l'erogazione di servizi efficienti e adeguati a supportare strategie di rilancio del territorio	Realizzazione e diffusione di almeno 18 numeri dell'e-magazine dell'Amministrazione comunale	A tutto il mese di dicembre sono stati realizzati e diffusi n. 18 numeri dell'e-magazine dell'Amministrazione comunale
10.2	Realizzazione di strumenti di divulgazione e comunicazione integrata ed ottimizzazione della gestione del portale web comunale	Servizio Comunicazione e Portale Web	AREA GABINETTO DEL SINDACO	Riorganizzare la macchina amministrativa, attuando politiche di innovazione con interventi tecnologici ad ampio spettro accompagnati da riforme strutturali, per garantire l'erogazione di servizi efficienti e adeguati a supportare strategie di rilancio del territorio	Incremento di almeno il 3%, rispetto all'anno precedente, delle interazioni totali (visualizzazioni, commenti, condivisioni e impressions) sui profili social dell'amministrazione (Youtube, Twitter, Facebook, Instagram e Linkedin).	Nel corso del 2023, rispetto al 2022, l'incremento percentuale dei follower per i 5 profili social istituzionali è stato del 22,31%. Nello stesso periodo, complessivamente la crescita dell'engagement (commenti, reazioni, condivisioni, impressions) sulle cinque piattaforme è stato del 135,58%
10.3	Realizzazione di strumenti di divulgazione e comunicazione integrata ed ottimizzazione della gestione del portale web comunale	Servizio Comunicazione e Portale Web	AREA GABINETTO DEL SINDACO	Riorganizzare la macchina amministrativa, attuando politiche di innovazione con interventi tecnologici ad ampio spettro accompagnati da riforme strutturali, per garantire l'erogazione di servizi efficienti e adeguati a supportare strategie di rilancio del territorio	Conseguimento di un valore medio di soddisfazione complessiva sull'utilizzo del sito non inferiore a 3,5 su 5 attraverso lo specifico questionario di valutazione pubblicato e per non meno di 1.800 giudizi espressi nell'anno per ognuna delle domande proposte.	Al 31/12/2023 su 2.133 risposte pervenute attraverso lo specifico questionario, il grado di soddisfazione medio sull'utilizzo del sito si attesta sul valore di 3,60 su 5

Tabella sui risultati ottenuti per gli obiettivi strategici 2023
(in conformità alle Linee Guida n.3 del 28 novembre 2018 del Dipartimento Funzione Pubblica.- Linee guida ai sensi dell'art. 13, comma 6, lettera b), del D. Lgs. n. 150/2009, relative alla struttura e alla modalità di redazione della Relazione sulla performance di cui all'art. 10, comma 1, lettera b), dello stesso decreto)

n.ob.vo	Titolo Obiettivo	Responsabile	Area/Dipartimento	Ambito Obiettivo (Obiettivo strategico DUP)	Indicatore di risultato	Stato di attuazione conclusivo rilevabile al 31 dicembre ovvero alla data della rendicontazione
11.1	Sviluppo delle attività di informazione	Servizio Stampa e web tv	AREA GABINETTO DEL SINDACO	Riorganizzare la macchina amministrativa, attuando politiche di innovazione con interventi tecnologici ad ampio spettro accompagnati da riforme strutturali, per garantire l'erogazione di servizi efficienti e adeguati a supportare strategie di rilancio del territorio	Ampliamento dell'offerta del palinsesto della web tv con la pubblicazione, almeno 4 volte al mese, di un reportage su attività che vedono la città protagonista sul piano culturale, turistico, sociale, ambientale, sportivo, nell'ambito dei trasporti, della mobilità sostenibile, delle politiche giovanili, scolastiche e dei beni comuni.	Produzione e realizzazione di n. 4 (quattro) reportage al mese - per i mesi da maggio a dicembre 2023- con pubblicazione sulla piattaforma della web tv e invio alle agenzie di stampa, ai giornali, alle televisioni e alle redazioni on line.
11.2	Sviluppo delle attività di informazione	Servizio Stampa e web tv	AREA GABINETTO DEL SINDACO	Riorganizzare la macchina amministrativa, attuando politiche di innovazione con interventi tecnologici ad ampio spettro accompagnati da riforme strutturali, per garantire l'erogazione di servizi efficienti e adeguati a supportare strategie di rilancio del territorio	Copertura giornalistica delle attività istituzionali del Sindaco e della Giunta, nonché delle numerose iniziative, rassegne, appuntamenti promossi dall'Amministrazione, attraverso la redazione e la pubblicazione di comunicati stampa, con un incremento almeno del 5% rispetto a quella dell'anno precedente, attraverso un confronto con gli stessi periodi dell'anno, della produzione di comunicati stampa.	Redazione, pubblicazione e invio, per i mesi da maggio a dicembre 2023, di n. 923 comunicati stampa. Il totale di comunicati da maggio a dicembre 2022 è stato pari a 866; il totale dei comunicati da maggio a dicembre 2023 è stato pari a 923, superando così il previsto incremento di almeno il 5% dal 2022 al 2023, avendo totalizzato un incremento del 6,6%.
12.1	Attività prodromiche alla promozione della città e allo sviluppo di progetti internazionali e gestione delle procedure per l'attivazione dei nuovi gemellaggi, accordi di collaborazione, protocolli d'intesa	Servizio Promozione della Città, Progetti internazionali e UNESCO	AREA GABINETTO DEL SINDACO	Riorganizzare la macchina amministrativa, attuando politiche di innovazione con interventi tecnologici ad ampio spettro accompagnati da riforme strutturali, per garantire l'erogazione di servizi efficienti e adeguati a supportare strategie di rilancio del territorio.	Realizzazione di almeno un Accordo, Patto di collaborazione o di gemellaggio tra la città di Napoli ed una città europea od extra - europea.	Delibere di Giunta di presa d'atto n.353 del 9/10/2023 e n.354 del 11/10/2023.
12.2	Attività prodromiche alla promozione della città e allo sviluppo di progetti internazionali e gestione delle procedure per l'attivazione dei nuovi gemellaggi, accordi di collaborazione, protocolli d'intesa	Servizio Promozione della Città, Progetti internazionali e UNESCO	AREA GABINETTO DEL SINDACO	Riorganizzare la macchina amministrativa, attuando politiche di innovazione con interventi tecnologici ad ampio spettro accompagnati da riforme strutturali, per garantire l'erogazione di servizi efficienti e adeguati a supportare strategie di rilancio del territorio	Realizzazione di almeno un evento/convegno di promozione dell'attività e/o della Rete UNESCO.	Realizzazione dell'evento "Naples Conference on Culture Heritage in the 21st century" svoltosi a Napoli dal 26 al 29 novembre 2023.
13.1	Monitoraggio delle proposte di deliberazione ai fini del rispetto dei termini di presentazione, pubblicazione su specifiche sezioni dedicate dei provvedimenti dematerializzati e cura degli adempimenti relativi alle proposte di legge d'iniziativa popolare ed ai Referendum	Servizio Supporto giuridico agli organi, Assistenza alla Giunta e Affari Istituzionali	AREA SEGRETERIA GENERALE	Riorganizzare la macchina amministrativa, attuando politiche di innovazione con interventi tecnologici ad ampio spettro accompagnati da riforme strutturali, per garantire l'erogazione di servizi efficienti e adeguati a supportare strategie di rilancio del territorio	Monitoraggio delle proposte di deliberazione ai fini del rispetto dei termini di presentazione di cui al "Disciplinare per l'attività deliberativa della Giunta comunale".	Con nota PG/2024/26904 del 09.01.2024, contenente la relazione annuale sull'attività deliberativa della Giunta comunale, si è provveduto a trasmettere al Segretario Generale il report, in formato excel, riferito al periodo gennaio -dicembre 2023 riflettente i tempi di trasmissione delle proposte di deliberazione pervenute in detto periodo rispetto alla data delle sedute di Giunta comunale. Il report accorpa gli atti per Dipartimento/Aree/ Municipalità, riportando gli estremi e gli oggetti di ciascun provvedimento e mette in risalto, in rosso, i settori dove il fenomeno del ritardo della presentazione delle proposte deliberative, rispetto alla data di approvazione da parte della Giunta comunale, è più consistente.

Tabella sui risultati ottenuti per gli obiettivi strategici 2023
(in conformità alle Linee Guida n.3 del 28 novembre 2018 del Dipartimento Funzione Pubblica.- Linee guida ai sensi dell'art. 13, comma 6, lettera b), del D. Lgs. n. 150/2009, relative alla struttura e alla modalità di redazione della Relazione sulla performance di cui all'art. 10, comma 1, lettera b), dello stesso decreto)

n.ob.vo	Titolo Obiettivo	Responsabile	Area/Dipartimento	Ambito Obiettivo (Obiettivo strategico DUP)	Indicatore di risultato	Stato di attuazione conclusivo rilevabile al 31 dicembre ovvero alla data della rendicontazione
13.2	Monitoraggio delle proposte di deliberazione ai fini del rispetto dei termini di presentazione, pubblicazione su specifiche sezioni dedicate dei provvedimenti dematerializzati e cura degli adempimenti relativi alle proposte di legge d'iniziativa popolare ed ai Referendum	Servizio Supporto giuridico agli organi, Assistenza alla Giunta e Affari Istituzionali	AREA SEGRETERIA GENERALE	Riorganizzare la macchina amministrativa, attuando politiche di innovazione con interventi tecnologici ad ampio spettro accompagnati da riforme strutturali, per garantire l'erogazione di servizi efficienti e adeguati a supportare strategie di rilancio del territorio	Pubblicazione sulla intranet comunale di tutti i provvedimenti dematerializzati registrati entro la fine del mese successivo al termine della pubblicazione all'Albo pretorio ed invio al competente Servizio per la pubblicazione sul sito istituzionale delle Deliberazioni di Giunta Comunale adottate nel 2023 entro gennaio 2024 con messa a disposizione degli utenti interni ed esterni del data base dei provvedimenti per consultazione e prelievo.	Tutti i provvedimenti dematerializzati repertoriati sono stati pubblicati all'Albo Pretorio on line, laddove previsto. Decorsi i termini di pubblicazione i suddetti provvedimenti sono stati inseriti sulla intranet comunale, nella sezione Atti e Provvedimenti con messa a disposizione degli utenti interni del data base dei provvedimenti per consultazione e prelievo atti. Per quanto riguarda le deliberazioni di Giunta comunale nel 2023 sono stati adottati n.554 atti e pubblicati sull'albo pretorio alla data del 12 gennaio 2024 n. 554 atti. Con mail del 24 gennaio 2024 è stata trasmessa, per il relativo aggiornamento, al Servizio web l'ultima mensilità (dicembre 2023) delle deliberazioni adottate nel 2023 affinchè gli utenti interni ed esterni potessero fruire del data base dei provvedimenti per consultazione e prelievo di tutte le deliberazioni 2023.
13.3	Monitoraggio delle proposte di deliberazione ai fini del rispetto dei termini di presentazione, pubblicazione su specifiche sezioni dedicate dei provvedimenti dematerializzati e cura degli adempimenti relativi alle proposte di legge d'iniziativa popolare ed ai Referendum	Servizio Supporto giuridico agli organi, Assistenza alla Giunta e Affari Istituzionali	AREA SEGRETERIA GENERALE	Riorganizzare la macchina amministrativa, attuando politiche di innovazione con interventi tecnologici ad ampio spettro accompagnati da riforme strutturali, per garantire l'erogazione di servizi efficienti e adeguati a supportare strategie di rilancio del territorio	Vidimazione dei moduli di raccolta firme per le proposte di legge di iniziativa popolare e di referendum e riconsegna degli stessi ai promotori entro 24 ore dalla presentazione con conseguente trasmissione alle Direzioni municipali in tempo reale.	Nell'ultimo trimestre dell'anno 2023 sono state presentate presso la Segreteria Generale- Ufficio del Vicesegretario Generale- 6 richieste da parte delle associazioni e/o comitati promotori di vidimazioni moduli finalizzati alla raccolta firme per progetti di legge di iniziativa popolare. Gli stessi sono stati riconsegnati agli istanti entro 24 ore dalla presentazione e trasmessi (nei casi in cui le associazioni ne hanno fatto richiesta) alle Direzioni delle Municipalità in tempo reale.
14.1	Ottimizzazione delle attività contrattuali dell'ente ed implementazione del Regolamento sulla disciplina delle liberalità e degli interventi di mecenatismo	Servizio Contratti	AREA SEGRETERIA GENERALE	Riorganizzare la macchina amministrativa, attuando politiche di innovazione con interventi tecnologici ad ampio spettro accompagnati da riforme strutturali, per garantire l'erogazione di servizi efficienti e adeguati a supportare strategie di rilancio del territorio	Tempo massimo intercorso non superiore a 10 giorni lavorativi dall'invio dell'aggiudicazione definitiva, per la richiesta di documenti al Responsabile unico del procedimento e/o all'aggiudicatario e non superiore a 15 giorni lavorativi, dall'invio dell'ultima documentazione, per la redazione dello schema contrattuale di competenza relativamente agli appalti per lavori pubblici (a partire dal mese successivo a quello di approvazione del Piano degli Obiettivi).	Si è provveduto a trasmettere al servizio competente e/o alla ditta richiesta di integrazione documentale entro 10 giorni lavorativi dall'invio dell'aggiudicazione definitiva e a trasmettere entro 15 giorni lavorativi, dalla ricezione dell'ultima documentazione, nota di trasmissione dello schema di contratto al Segretario Generale con riferimento al totale di 14 contratti di lavori pubblici e/o appalti integrati afferenti a gare di competenza dell'Area CUAG su 14 pervenuti.
14.2	Ottimizzazione delle attività contrattuali dell'ente ed implementazione del Regolamento sulla disciplina delle liberalità e degli interventi di mecenatismo	Servizio Contratti	AREA SEGRETERIA GENERALE	Riorganizzare la macchina amministrativa, attuando politiche di innovazione con interventi tecnologici ad ampio spettro accompagnati da riforme strutturali, per garantire l'erogazione di servizi efficienti e adeguati a supportare strategie di rilancio del territorio	Tempo massimo intercorso non superiore a 10 giorni lavorativi dall'invio dell'aggiudicazione definitiva, per la richiesta di documenti al Responsabile unico del procedimento e/o all'aggiudicatario e non superiore a 15 giorni lavorativi, dall'invio dell'ultima documentazione, per la redazione dello schema contrattuale di competenza relativamente agli appalti per lavori pubblici (a partire dal mese successivo a quello di approvazione del Piano degli Obiettivi).	Si è provveduto a trasmettere al servizio competente e/o alla ditta richiesta di integrazione documentale entro 10 giorni lavorativi dall'invio dell'aggiudicazione definitiva e a trasmettere entro 15 giorni lavorativi, dalla ricezione dell'ultima documentazione, nota di trasmissione dello schema di contratto al Segretario Generale con riferimento al totale di 11 contratti di servizi e forniture afferenti a gare di competenza dell'Area CUAG su 11 pervenuti.
14.3	Ottimizzazione delle attività contrattuali dell'ente ed implementazione del Regolamento sulla disciplina delle liberalità e degli interventi di mecenatismo	Servizio Contratti	AREA SEGRETERIA GENERALE	Riorganizzare la macchina amministrativa, attuando politiche di innovazione con interventi tecnologici ad ampio spettro accompagnati da riforme strutturali, per garantire l'erogazione di servizi efficienti e adeguati a supportare strategie di rilancio del territorio	Realizzazione, entro aprile 2023, di una pagina tematica sul sito internet del Comune relativa alle procedure di cui al Regolamento sulla disciplina delle liberalità e degli interventi di mecenatismo approvato con deliberazione di Consiglio Comunale n. 77 del 15/12/2022 corredata delle indicazioni operative e della relativa modulistica da utilizzare per la presentazione delle istanze e rispetto di un tempo massimo non superiore a 5 giorni lavorativi dalla ricezione a mezzo pec di ciascuna istanza, a partire dal mese di giugno 2023, per l'individuazione ratione materiae dell'ufficio o gli uffici comunali competenti, preposti all'istruttoria della pratica, previa verifica della completezza della documentazione e la corretta compilazione della modulistica	Si è provveduto a riscontrare, entro 5 giorni lavorativi dalla ricezione a mezzo pec, un totale di 16 istanze di proposta di atti di liberalità o interventi di mecenatismo su 16 pervenute.

Tabella sui risultati ottenuti per gli obiettivi strategici 2023

(in conformità alle Linee Guida n.3 del 28 novembre 2018 del Dipartimento Funzione Pubblica.- Linee guida ai sensi dell'art. 13, comma 6, lettera b), del D. Lgs. n. 150/2009, relative alla struttura e alla modalità di redazione della Relazione sulla performance di cui all'art. 10, comma 1, lettera b), dello stesso decreto)

n.ob.vo	Titolo Obiettivo	Responsabile	Area/Dipartimento	Ambito Obiettivo (Obiettivo strategico DUP)	Indicatore di risultato	Stato di attuazione conclusivo rilevabile al 31 dicembre ovvero alla data della rendicontazione
15.1	Attività di supporto al responsabile della prevenzione della corruzione e al responsabile per la trasparenza	Servizio Anticorruzione e trasparenza	AREA SEGRETERIA GENERALE	Riorganizzare la macchina amministrativa, attuando politiche di innovazione con interventi tecnologici ad ampio spettro accompagnati da riforme strutturali, per garantire l'erogazione di servizi efficienti e adeguati a supportare strategie di rilancio del territorio	Realizzazione delle attività di monitoraggio ai fini della predisposizione della Relazione annuale del Responsabile della prevenzione della corruzione, secondo la scheda pubblicata annualmente sul sito dell'Autorità Nazionale Anticorruzione o in alternativa attraverso il servizio di generazione automatica della relazione, attivabile solo dopo aver completato l'inserimento sulla piattaforma dell'Anac dei dati di natura quantitativa e qualitativa, circa l'attuazione delle misure generali e specifiche relativi alla sottosezione "Rischi corruttivi e trasparenza" del Piano Integrato di Attività e Organizzazione.	A seguito dell'approvazione del PIAO 2023-2025 con D.G.C. n. 238 del 18/07/2023 è stato avviato un confronto con i referenti di ciascuna macrostruttura sull'attuazione delle misure generali e specifiche previste nella specifica sezione 2.3 Rischi Corruttivi e Trasparenza del Piao . Nel corso delle attività di monitoraggio e degli incontri periodici con i referenti unici di ciascuna macroarea, sono emerse alcune criticità operative e si è quindi proceduto ad una rimodulazione di alcune misure generali e specifiche; ferme restando le attività già svolte dagli uffici responsabili, detta revisione non ha comportato la modifica del contenuto e la portata delle misure, ma ha reso più agevole la rendicontazione, definendo in maniera più chiara la logica attraverso la riduzione del numero delle fasi da rendicontare o la modifica della tempistica o della tipologia di indicatore da produrre (es. la MG4, MG7 a e b, MG12, MS01, MS05, MS23, MS24). Nell'ultimo trimestre dell'anno si sono svolti i corsi di formazione in materia di anticorruzione e trasparenza come da programma definito e concordato dal RPC, dal Responsabile dell'Area Risorse Umane e dal dirigente del Servizio Anticorruzuione e Trasparenza in attuazione della misura MG9 (cfr nota PG/2023/607731, nota PG/2023/685249). Con deliberazione di Giunta comunale n. 522 del 21.12.2023 è stato approvato il nuovo schema del Patto di Integrità che ha sostituito quello precedentemente approvato con D.G.C. n. 797/2015. In attuazione della fase 2 della misura MG1 "Diffusione e aggiornamento del Codice di Comportamento. Monitoraggio sull'attuazione della sezione Rischi Corruttivi e Trasparenza del PIAO", con deliberazione di G.C. n. 629 del 28/12/2023 è stata approvata la bozza preliminare del nuovo codice di comportamento dei dipendenti e la nuova Social Media Policy del Comune di Napoli. Con successiva deliberazione n. 3 del 29 dicembre 2023, è stata proposta alla Giunta comunale l'approvazione dell' aggiornamento della procedura per la presentazione e gestione delle segnalazioni di condotte illecite (whistleblowing) e della disciplina di tutela del segnalante ai sensi del D.Lgs n. 24/2023 (fase 3 della misura MG8) attualmente in corso di approvazione. Con note PG/1045635 del 22/12/2023 e PG/1045740 del 22/12/2023 è stato trasmesso a tutti i Servizi dell'Ente il prospetto riepilogativo relativo all'attuazione delle misure di prevenzione della corruzione, acquisite le relative rendicontazioni, unitamente ai report annuali, ed aggiornata la banca dati. Sulla base degli esiti delle rendicontazioni acquisite, si è proceduto alla compilazione della scheda pubblicata sul sito dell'Autorità Nazionale Anticorruzione ai fini della Relazione annuale ex art. 1 , comma 14 della L. 190/2012. La suddetta relazione è stata redatta nel rispetto delle modalità di cui al comunicato del Presidente dell'Anac dell' 8.11.2023 e pubblicata, nei termini previsti, sul sito istituzionale dell'Ente.
15.2	Attività di supporto al responsabile della prevenzione della corruzione e al responsabile per la trasparenza	Servizio Anticorruzione e trasparenza	AREA SEGRETERIA GENERALE	Riorganizzare la macchina amministrativa, attuando politiche di innovazione con interventi tecnologici ad ampio spettro accompagnati da riforme strutturali, per garantire l'erogazione di servizi efficienti e adeguati a supportare strategie di rilancio del territorio	Realizzazione delle attività di monitoraggio al fine della predisposizione della Relazione del Responsabile per la trasparenza di supporto all'attestazione del Nucleo Indipendente di Valutazione con riferimento a specifici obblighi di pubblicazione individuati dall'ANAC con proprio atto deliberativo e secondo la tempistica indicata dalla stessa Autorità.	Successivamente all'invio dell'attestazione sull'assolvimento degli obblighi di pubblicazione di cui al campione estratto dall'ANAC, il Nucleo Indipendente di Valutazione, in ottemperanza alla delibera ANAC n. 203 del 17.05.2023, in data 30.11.2023 ha redatto l'attestazione sui risultati raggiunti vautando la completezza del contenuto delle sezioni di Amministrazione trasparente sottoposte a verifica (disposizioni generali, personale, bandi di concorso, provvedimenti, bandi di gara e contratti, bilanci, opere pubbliche ed altri contenuti). L'attività di coordinamento, indirizzo e propulsione da parte del Responsabile Trasparenza in materia di obblighi di pubblicazione di cui al D.Lgs. 33/2013 è proseguita con la circolare PG 1029821 del 18.12.2023 finalizzata a garantire gli adempimenti semestrali relativi in merito alle istanze di accesso civico, generalizzato e documentale ed ai provvedimenti amministrativi di cui all'art 23 d.lgs 33/2013 e con la circolare PG 1038086 del 20.12.2023, riguardante la relazione annuale sugli adempimenti in materia di trasparenza previsti dall'obiettivo n. 5 del piano gestionale degli obiettivi 2023 denominato "Amministrazione aperta e trasparente", con richiesta a tutti gli Uffici di rendicontare sull'adempimento, la completezza e l'aggiornamento degli obblighi di pubblicazione (generali e specifici) previsti dal d.lgs 33/2013 e dall'allegato 4 al PIAO 2023/2025. E' inoltre proseguita l' attività di monitoraggio sull'assolvimento di puntuali obblighi di pubblicazionen al fine di assumere tutte le iniziative utili a superare eventuali criticità riscontrate.
16.1	Esercizio del controllo di natura "ispettiva" ed implementazione del Piano Operativo dei controlli di regolarità successiva	Servizio Verifiche ispettive e di regolarità amministrativa	AREA SEGRETERIA GENERALE	Riorganizzare la macchina amministrativa, attuando politiche di innovazione con interventi tecnologici ad ampio spettro accompagnati da riforme strutturali, per garantire l'erogazione di servizi efficienti e adeguati a supportare strategie di rilancio del territorio	Definizione e rispetto della tempistica prevista dall'art. 9 del regolamento dell'attività ispettiva, approvato con deliberazione di Giunta Comunale n. 331 del 20 settembre 2022 (90 gg. dalla data di comunicazione dell'avvio dell'indagine ovvero nel termine ulteriore autorizzato con l'assenso espresso del Segretario Generale), per l'invio della relazione ispettiva al Segretario Generale per tutte le indagini da questi disposte e conclusione delle procedure di controllo sul campione di dipendenti estratti l'anno precedente dalla Commissione Ispettiva, al fine di accertare l'eventuale espletamento di attività lavorative estranee al rapporto di lavoro con il Comune di Napoli, ai sensi dell'art. 1 comma 62 L. 662/96.	Su disposizione del S.G. sono state avviate n. 12 indagini di cui n. 8 concluse con invio della relazione al S.G. nel rispetto della tempistica prevista dall'art. 9 del vigente Regolamento; n. 4 in corso d' istruttoria di cui n. 2 a seguito di richiesta di proroga, accordata da parte del S.G. In attuazione della misura MG3 prevista nel PTPCT 2021-2023 è stata conclusa la relativa attività di verifica. In istruttoria la verifica prevista dalla Misura specifica 02 del PIAO 2023-2025. In corso l'attività istruttoria relativa alle procedure di controllo sul campione di dipendenti estratti nel 2022. Nell'ultimo tirmestre dell'anno, si è provveduto alla conclusione di n. 2 indagini delle 4 in istruttoria, con invio della relazioni al S.G. nel rispetto della tempistica prevista dall'art. 9 del vigente Regolamento. Per una delle altre due indagini ancora in corso, è stata formulata richiesta di proroga, accordata dal S.G. In attuazione della Misura Specifica MS02 e della Misura Generale MG12, previste dal PIAO 2023-2025, sono state concluse le verifiche necessarie, con inoltro dei relativi report al Servizio Anticorruzione e Trasparenza. Altresì concluse risultano le procedure di controllo sul campione di dipendenti estratti nel 2022, con inoltro della relazione finale al Presidente e ai Componenti della Commissione Ispettiva (PG 2023/1038149)
16.2	Esercizio del controllo di natura "ispettiva" ed implementazione del Piano Operativo dei controlli di regolarità successiva e del Regolamento sulla disciplina delle liberalità e degli interventi di mecenatismo	Servizio Verifiche ispettive e di regolarità amministrativa	AREA SEGRETERIA GENERALE	Riorganizzare la macchina amministrativa, attuando politiche di innovazione con interventi tecnologici ad ampio spettro accompagnati da riforme strutturali, per garantire l'erogazione di servizi efficienti e adeguati a supportare strategie di rilancio del territorio	Espletamento della funzione di controllo successivo di regolarità amministrativa sugli atti e con le modalità che saranno definite con gli aggiornamenti annuali della sottosezione "Rischi corruttivi e trasparenza" del Piano Integrato di Attività e Organizzazione e del Piano Operativo.	Si è provveduto ad effettuare la selezione del campione delle scritture private semplici relative al III trimestre del 2023, effettuata nel mese di ottobre del medesimo anno. In data 13.12.2023 è stata effettuata la selezione del campione di atti adottati dai dirigenti per i quali non è stato possibile applicare la misura generale della rotazione. Si è ultimata la compilazione del database per l'anno 2023, inserendovi il numero, la tipologia e gli estremi degli atti sottoposti a controllo, nonchè le rilevazioni negative del Segretario Generale sugli atti controllati nell'ultimo trimestre dell'anno di riferimento. Dal prospetto di riepilogo annuale, emerge che l'anzidetta attività di controllo nel 2023 è stata espletata su un totale di 107 contratti (n.96 contratti stipulati nella forma dell'atto pubblico amministrativo o scrittura privata autenticata e n.11 contratti stipulati nella forma di scrittura privata semplice), 30 determine e 110 provvedimenti concessori e autorizzatori;

Tabella sui risultati ottenuti per gli obiettivi strategici 2023
(in conformità alle Linee Guida n.3 del 28 novembre 2018 del Dipartimento Funzione Pubblica.- Linee guida ai sensi dell'art. 13, comma 6, lettera b), del D. Lgs. n. 150/2009, relative alla struttura e alla modalità di redazione della Relazione sulla performance di cui all'art. 10, comma 1, lettera b), dello stesso decreto)

n.ob.vo	Titolo Obiettivo	Responsabile	Area/Dipartimento	Ambito Obiettivo (Obiettivo strategico DUP)	Indicatore di risultato	Stato di attuazione conclusivo rilevabile al 31 dicembre ovvero alla data della rendicontazione
17.1	Efficace rappresentanza e difesa dell'ente ed ottimizzazione delle attività di supporto consulenziale	Servizio Difesa Giuridica Civile	AREA AVVOCATURA	Riorganizzare la macchina amministrativa, attuando politiche di innovazione con interventi tecnologici ad ampio spettro accompagnati da riforme strutturali, per garantire l'erogazione di servizi efficienti e adeguati a supportare strategie di rilancio del territorio	Efficacia dell'azione dell'amministrazione rispetto ai contenziosi passivi di competenza, sia in primo grado che nei gradi successivi (ad eccezione delle opposizioni alle cartelle esattoriali e delle cause in cui l'ente era assistito da legali di società assicurative che all'epoca dei fatti provvedevano anche alla difesa dell'assicurato in virtù di patto di gestione della lite): 100% delle costituzioni in giudizio sul numero complessivo di cause civili fissate, al netto delle cause in cui l'Amministrazione ha formalmente deciso la non costituzione ovvero di quelle per le quali l'Avvocatura ha valutato non utile, nell'interesse dell'amministrazione, svolgere attività difensiva (da comunicare preventivamente e formalmente agli uffici interessati).	Relativamente al punto a) della scheda obiettivi, il Servizio interessato ha evidenziato che, nell'arco temporale compreso tra il 1° ottobre ed il 31 dicembre 2023, sono stati trattati n. 329 giudizi di cui: n. 199 di competenza del Tribunale/Corte d'Appello e n. 130 di competenza del Giudice di Pace. Il totale delle non costituzioni è stato invece pari a n. 119 di cui: Tribunale/Corte d'Appello n 77, Giudice di Pace n. 42. Il totale delle non costituzioni per mancata iscrizione a ruolo è stato pari a n. 16 delle quali: Tribunale/Corte d'Appello n. 5; Giudice di Pace n. 11. Il totale delle non costituzioni per valutazione dell'Avvocato incaricato è stato pari a n. 54: Tribunale/ Corte d'Appello: 49, Giudice di Pace n. 5. Il totale delle non costituzioni per motivi tecnico processuali (rinvii o fissazioni udienze non ancora conosciute) è stato pari n. 49, di cui n. 23 di competenza del Tribunale/Corte d'Appello, n. 26 di competenza del Giudice di Pace (in un caso la mancata costituzione è stata determinata da un difetto di notifica). Relativamente invece al punto b) della scheda obiettivi, il Servizio ha segnalato che dal 1° ottobre al 31 dicembre 2023 il numero delle sentenze sfavorevoli è stato pari a n. 112 di cui: n. 59 di competenza del Tribunale/Corte d'Appello, n. 53 di competenza del Giudice di Pace. Il numero delle non costituzioni è stato pari a n. 17 di cui: n. 11 per valutazione Avvocato incaricato: Tribunale/Corte d'Appello N. 8, Giudice di Pace n. 3. In n. 3 casi, la mancata costituzione è stata determinata dalla mancata notifica atto introduttivo. In n. 3 casi la mancata costituzione è stata determinata dalla mancata iscrizione a ruolo.
17.2	Efficace rappresentanza e difesa dell'ente ed ottimizzazione delle attività di supporto consulenziale	Servizio Difesa Giuridica Civile	AREA AVVOCATURA	Riorganizzare la macchina amministrativa, attuando politiche di innovazione con interventi tecnologici ad ampio spettro accompagnati da riforme strutturali, per garantire l'erogazione di servizi efficienti e adeguati a supportare strategie di rilancio del territorio	Tempo massimo per l'emissione dei pareri giuridici di competenza sulle richieste di altri soggetti o organi dell'amministrazione pervenute non superiore ai 20 gg. previsti dall'art.7 del Regolamento dell'Avvocatura Comunale, approvato con la deliberazione di Giunta Comunale n. 295 del 3 agosto 2022, salvo casi di particolare e comprovata complessità attestati dal dirigente del Servizio (da comunicare agli uffici richiedenti entro il termine originario e con la fissazione di un nuovo termine entro cui rendere il parere).	Nel periodo gennaio - maggio 2023, sono stati rilasciati n. 9 pareri nell'ambito del Servizio Difesa Giuridica Civile, tutti evasi nel rispetto del termine regolamentare di 20 gg. dalla ricezione della richiesta.Nel successivo periodo fino al 31 dicembre 2023, 2 pareri richiesti e 2 pareri riscontrati nei termini previsti.
18.1	Efficace rappresentanza e difesa dell'ente ed ottimizzazione delle attività di supporto consulenziale	Servizio Difesa Giuridica Contenzioso civile e Penale	AREA AVVOCATURA	Riorganizzare la macchina amministrativa, attuando politiche di innovazione con interventi tecnologici ad ampio spettro accompagnati da riforme strutturali, per garantire l'erogazione di servizi efficienti e adeguati a supportare strategie di rilancio del territorio	1) 100% delle costituzioni di parte civile nelle materie analiticamente indicate all'art.5, comma 4, lett. a) del Regolamento dell'Avvocatura Comunale, approvato con la deliberazione di Giunta Comunale n. 295 del 3 agosto 2022 ed attinenti a reati contro la PA ed il patrimonio, criminalità organizzata, estorsioni ed usura, abusivismo edilizio e reati ambientali, salvo eventuali, diverse decisioni comunicate dall'Assessore competente all'Avvocatura ai sensi della norma sopra indicata; 2) Efficacia dell'azione dell'amministrazione rispetto ai contenziosi passivi di competenza, sia in primo grado che nei gradi successivi (ad eccezione delle opposizioni alle cartelle esattoriali e delle cause in cui l'ente era assistito da legali di società assicurative che all'epoca dei fatti provvedevano anche alla difesa dell'assicurato in virtù di patto di gestione della lite):100% delle costituzioni in giudizio sul numero complessivo di cause civili fissate, al netto delle cause in cui l'Amministrazione ha formalmente deciso la non costituzione ovvero di quelle per le quali l'Avvocatura ha valutato non utile, nell'interesse dell'amministrazione, svolgere attività difensiva (da comunicare preventivamente e formalmente agli uffici interessati).	Relativamente al punto a) della scheda obiettivi, il Servizio interessato ha evidenziato che, nell'arco temporale compreso tra il 1° ottobre ed il 31 dicembre 2023, sono stati trattati n. 197 giudizi di cui: n. 192 di competenza del Tribunale/Corte d'Appello e n. 5 di competenza del Giudice di Pace. Il totale delle non costituzioni è stato invece pari a n. 87 di cui: Tribunale/Corte d'Appello n 86, Giudice di Pace n. 1. Il totale delle non costituzioni per mancata iscrizione a ruolo è stato pari a n. 12 (tutte dinanzi di competenza del Tribunale/Corte d'Appello). Il totale delle non costituzioni per valutazione dell'Avvocato incaricato è stato pari a n. 14 (Tribunale/ Corte d'Appello n. 14). In un caso (GdP) la mancata costituzione è stata determinata da un mancato riscontro istruttorio. Il totale delle non costituzioni per motivi tecnico processuali (rinvii o fissazioni udienze non ancora conosciute, provvedimento di estinzione del pignoramento) è stato pari n. 60, tutte di competenza del Tribunale/Corte d'Appello. Relativamente invece al punto b) della scheda obiettivi, il Servizio ha segnalato che dal 1° ottobre al 31 dicembre 2023 il numero delle sentenze sfavorevoli è stato pari a n. 43 di cui: n. 26 di competenza del Tribunale/Corte d'Appello, n. 17 di competenza del Giudice di Pace. Il numero delle non costituzioni è stato pari a n. 7 di cui: n. 3 per valutazione Avvocato incaricato: Tribunale/Corte d'Appello n. 1, Giudice di Pace n. 2. In n. 1 caso, la mancata costituzione è stata determinata dalla mancata iscrizione a ruolo (GdP). In 1 caso, la mancata costituzione è stata determinata dalla decretazione del dirigente (tribunale). In n. 2 casi la mancata costituzione è stata determinata da mancato riscontro istruttorio.Numero di fascicoli relativi a procedimenti penali aperti dal 01/10/2023 al 31/12/2023: I grado (Tribunale di Napoli) n. 9; II grado (Corte di Appello) n. 1; III grado (Corte di Cassazione) n. 1 Numero di costituzioni di parte civile dell'Ente in procedimenti penali: n. 13 (di cui n. 13 relativi a fascicoli aperti nel 2023 e n. 0 relativi a fascicoli aperti negli anni precedenti). Per n. 6 procedimenti penali avviati nel periodo di riferimento la costituzione è rinviata alla prima udienza utile.
18.2	Efficace rappresentanza e difesa dell'ente ed ottimizzazione delle attività di supporto consulenziale	Servizio Difesa Giuridica Contenzioso civile e Penale	AREA AVVOCATURA	Riorganizzare la macchina amministrativa, attuando politiche di innovazione con interventi tecnologici ad ampio spettro accompagnati da riforme strutturali, per garantire l'erogazione di servizi efficienti e adeguati a supportare strategie di rilancio del territorio	Tempo massimo per l'emissione dei pareri giuridici di competenza sulle richieste di altri soggetti o organi dell'amministrazione pervenute non superiore ai 20 gg. previsti dall'art.7 del Regolamento dell'Avvocatura Comunale, approvato con la deliberazione di Giunta Comunale n. 295 del 3 agosto 2022, salvo casi di particolare e comprovata complessità attestati dal dirigente del Servizio (da comunicare agli uffici richiedenti entro il termine originario e con la fissazione di un nuovo termine entro cui rendere il parere).	Nel periodo gennaio - maggio 2023, sono stati rilasciati n. 7 pareri, tutti evasi nel rispetto del termine regolamentare di 20 gg. dalla ricezione della richiesta.Nel successivo periodo fino al 31 dicembre 2023, risultano 20 pareri richiesti e 20 pareri riscontrati.

Tabella sui risultati ottenuti per gli obiettivi strategici 2023
(in conformità alle Linee Guida n.3 del 28 novembre 2018 del Dipartimento Funzione Pubblica.- Linee guida ai sensi dell'art. 13, comma 6, lettera b), del D. Lgs. n. 150/2009, relative alla struttura e alla modalità di redazione della Relazione sulla performance di cui all'art. 10, comma 1, lettera b), dello stesso decreto)

n.ob.vo	Titolo Obiettivo	Responsabile	Area/Dipartimento	Ambito Obiettivo (Obiettivo strategico DUP)	Indicatore di risultato	Stato di attuazione conclusivo rilevabile al 31 dicembre ovvero alla data della rendicontazione
19.1	Efficace rappresentanza e difesa dell'ente ed ottimizzazione delle attività di supporto consulenziale	Servizio Difesa Giuridica Amministrativa	AREA AVVOCATURA	Riorganizzare la macchina amministrativa, attuando politiche di innovazione con interventi tecnologici ad ampio spettro accompagnati da riforme strutturali, per garantire l'erogazione di servizi efficienti e adeguati a supportare strategie di rilancio del territorio	Efficacia dell'azione dell'amministrazione rispetto ai contenziosi passivi, sia in primo grado che nei gradi successivi: 100% delle costituzioni in giudizio sul numero complessivo di cause fissate, al netto delle cause in cui l'Amministrazione ha formalmente deciso la non costituzione ovvero di quelle per le quali l'Avvocatura ha valutato non utile, nell'interesse dell'amministrazione, svolgere attività difensiva (da comunicare preventivamente e formalmente agli uffici interessati).	Al TAR sono stati notificati n. 105 ricorsi di cui per n.3 ricorsi, come da disposizione dell'avv. Dirigente, il Comune di Napoli non è costituito, n.2 ricorsi non sono stati scritti a ruolo dal ricorrente, n.12 ricorsi non risultano ancora iscritti a ruolo (termini non ancora scaduti) e per i rimanenti n.88 ricorsi si è provveduto alla costituzione. Inoltre, per i 7 ricorsi rimanenti del periodo precedente si è provveduto alla costituzione. Al CdS sono stati notificati n.31 ricorsi in appello, per i quali si è provveduto alla costituzione al Consiglio di Stato per n.29 di essi in quanto 2 appelli non sono stati iscritti a ruolo dal ricorrente. Alla Corte dei Conti Centrale non sono stati notificati ricorsi nel periodo di riferimento. Alla Corte dei Conti Regionale non sono stati notificati ricorsi nel periodo di riferimento. Inoltre, per i 7 ricorsi rimanenti del periodo precedente per n.2 ricorsi è stata depositata la costituzione, per n.1 ricorso si provvederà a breve alla costituzione in quanto è pervenuta la notifica del decreto di fissazione udienza, data dalla quale decorre il termine per la costituzione, mentre i rimanenti 4 ricorsi sono ancora in attesa del decreto di fissazione udienza. Alla Corte di Cassazione sono stati notificati n. 15 ricorsi di cui per n.10 ricorsi si è provveduto alla costituzione, per n.4 ricorsi non si è ancora provveduto alla costituzione non essendo ancora scaduti i termini processuali, n.1 ricorso non risulta ancora iscritto a ruolo (termini non ancora scaduti). Inoltre, per i 12 ricorsi rimanenti del periodo precedente si è provveduto alla costituzione per n.6 ricorsi, n. 2 ricorsi non risultano ancora iscritti a ruolo, n.1 ricorso è stato archiviato per assenza di riscontro, n.3 ricorsi sono ancora in attesa di valutazione.
19.2	Efficace rappresentanza e difesa dell'ente ed ottimizzazione delle attività di supporto consulenziale	Servizio Difesa Giuridica Amministrativa	AREA AVVOCATURA	Riorganizzare la macchina amministrativa, attuando politiche di innovazione con interventi tecnologici ad ampio spettro accompagnati da riforme strutturali, per garantire l'erogazione di servizi efficienti e adeguati a supportare strategie di rilancio del territorio	Tempo massimo per l'emissione dei pareri giuridici di competenza sulle richieste di altri soggetti o organi dell'amministrazione pervenute non superiore ai 20 gg. previsti dall'art.7 del Regolamento dell'Avvocatura Comunale, approvato con la deliberazione di Giunta Comunale n. 295 del 3 agosto 2022, salvo casi di particolare e comprovata complessità attestati dal dirigente del Servizio (da comunicare agli uffici richiedenti entro il termine originario e con la fissazione di un nuovo termine entro cui rendere il parere).	Nel periodo di riferimento aprile - dicembre, sono stati richiesti e resi n. 13 pareri.
20.1	Efficace rappresentanza e difesa dell'ente ed ottimizzazione delle attività di supporto consulenziale	Servizio Difesa Giuridica Patrimonio	AREA AVVOCATURA	Riorganizzare la macchina amministrativa, attuando politiche di innovazione con interventi tecnologici ad ampio spettro accompagnati da riforme strutturali, per garantire l'erogazione di servizi efficienti e adeguati a supportare strategie di rilancio del territorio	Efficacia dell'azione dell'amministrazione rispetto ai contenziosi passivi di competenza, sia in primo grado che nei gradi successivi:100% delle costituzioni in giudizio sul numero complessivo di cause fissate, al netto delle cause in cui l'Amministrazione ha formalmente deciso la non costituzione ovvero di quelle per le quali l'Avvocatura ha valutato non utile, nell'interesse dell'amministrazione, svolgere attività difensiva (da comunicare preventivamente e formalmente agli uffici interessati).	Relativamente al punto a) della scheda obiettivi, il Servizio interessato ha evidenziato che, nell'arco temporale compreso tra il 1° ottobre ed il 31 dicembre 2023, sono stati trattati n. 25 giudizi di competenza del Tribunale/Corte d'Appello. Il totale delle non costituzioni è stato invece pari a n. 2 (Tribunale), entrambe per valutazione dell'avvocato incaricato. Relativamente invece al punto b) della scheda obiettivi, il Servizio ha segnalato che dal 1° ottobre al 31 dicembre 2023 non sono state pubblicate sentenze sfavorevoli.
20.2	Efficace rappresentanza e difesa dell'ente ed ottimizzazione delle attività di supporto consulenziale	Servizio Difesa Giuridica Patrimonio	AREA AVVOCATURA	Riorganizzare la macchina amministrativa, attuando politiche di innovazione con interventi tecnologici ad ampio spettro accompagnati da riforme strutturali, per garantire l'erogazione di servizi efficienti e adeguati a supportare strategie di rilancio del territorio	Tempo massimo per l'emissione dei pareri giuridici di competenza sulle richieste di altri soggetti o organi dell'amministrazione pervenute non superiore ai 20 gg. previsti dall'art.7 del Regolamento dell'Avvocatura Comunale, approvato con la deliberazione di Giunta Comunale n. 295 del 3 agosto 2022, salvo casi di particolare e comprovata complessità attestati dal dirigente del Servizio (da comunicare agli uffici richiedenti entro il termine originario e con la fissazione di un nuovo termine entro cui rendere il parere).	Al Servizio risultano 15 pareri richiesti e 15 pareri riscontrati.
21.1	Gestione delle attività amministrative e di supporto all'Avvocatura e miglioramento delle tempistiche di attivazione delle procedure di recupero	Servizio Affari Amministrativi	AREA AVVOCATURA	Riorganizzare la macchina amministrativa, attuando politiche di innovazione con interventi tecnologici ad ampio spettro accompagnati da riforme strutturali, per garantire l'erogazione di servizi efficienti e adeguati a supportare strategie di rilancio del territorio	Aggiornamento del Disciplinare per il procedimento di assunzione del patrocinio legale in favore di amministratori e dipendenti dell'ente.	Come comunicato con la nota PG/2023/1030411 del 18/12/2023, il Servizio ha predisposto il Disciplinare da sottoporre alla deliberazione della Giunta Comunale. Tuttavia lo scorso 11 dicembre è stata siglata l'ipotesi di contratto collettivo nazionale di lavoro relativo al Personale dell'Area Funzioni Locali, triennio 2019/2021, che all'art. 24 detta una rinnovata regolazione del Patrocinio legale. La disciplina introdotta dall'ipotesi di contratto siglata l'11 dicembre 2023, contiene delle significative differenze rispetto alla regolazione attualmente in vigore tali da rendere necessarie ulteriori riflessioni su alcuni rilevanti aspetti della procedura predisposta nel disciplinare allegato. Alla luce di quanto esposto, al fine di evitare l'approvazione di un atto non aderente alle modifiche normative in corso di approvazione, si è ritenuto inopportuno provvedere all'approvazione in Giunta del Disciplinare predisposto.

Tabella sui risultati ottenuti per gli obiettivi strategici 2023

(in conformità alle Linee Guida n.3 del 28 novembre 2018 del Dipartimento Funzione Pubblica.- Linee guida ai sensi dell'art. 13, comma 6, lettera b), del D. Lgs. n. 150/2009, relative alla struttura e alla modalità di redazione della Relazione sulla performance di cui all'art. 10, comma 1, lettera b), dello stesso decreto)

n.ob.vo	Titolo Obiettivo	Responsabile	Area/Dipartimento	Ambito Obiettivo (Obiettivo strategico DUP)	Indicatore di risultato	Stato di attuazione conclusivo rilevabile al 31 dicembre ovvero alla data della rendicontazione
21.2	Gestione delle attività amministrative e di supporto all'Avvocatura e miglioramento delle tempistiche di attivazione delle procedure di recupero	Servizio Affari Amministrativi	AREA AVVOCATURA	Riorganizzare la macchina amministrativa, attuando politiche di innovazione con interventi tecnologici ad ampio spettro accompagnati da riforme strutturali, per garantire l'erogazione di servizi efficienti e adeguati a supportare strategie di rilancio del territorio	Rispetto della tempistica prevista per la definizione delle istanze dal Disciplinare per il procedimento di assunzione del patrocinio legale in favore di amministratori e dipendenti dell'ente, approvato con la deliberazione di Giunta Comunale n. 2158 del 24 dicembre 2010, mediante comunicazione in forma scritta al richiedente della valutazione di ammissibilità della richiesta nel termine di 20 giorni dalla ricezione della stessa, ai sensi del paragrafo 10 del Disciplinare (fino alla data di approvazione del nuovo Disciplinare aggiornato).	fino ad aprile, risultano ricevute n.6 richieste di patrocinio legale riscontrate nei tempi previsti.Da maggio a settembre ricevute n. 7 richieste di patrocinio legale riscontrate nei tempi previsti. Da ottobre a tutto dicembre 2023 ricevute n. 6 richieste di patrocinio legale riscontrate nei tempi previsti
21.3	Gestione delle attività amministrative e di supporto all'Avvocatura e miglioramento delle tempistiche di attivazione delle procedure di recupero	Servizio Affari Amministrativi	AREA AVVOCATURA	Riorganizzare la macchina amministrativa, attuando politiche di innovazione con interventi tecnologici ad ampio spettro accompagnati da riforme strutturali, per garantire l'erogazione di servizi efficienti e adeguati a supportare strategie di rilancio del territorio	Definizione e rispetto di un tempo massimo, non superiore a 75 gg., tra la data di conoscenza del passaggio in giudicato di una sentenza favorevole al Comune di Napoli, dalla quale scaturiscono "onorari e danni da recuperare" e l'attivazione della diffida di pagamento finalizzata al recupero delle spese liquidate nella sentenza medesima.	Al mese di dicembre 2023, risultano: per il SERVIZIO DIFESA GIURIDICA CIVILE, attivate n. 71 ingiunzioni di pagamento per un totale di Euro 231.472,00; per il SERVIZIO DIFESA GIURIDICA AMMINISTRATIVA e per il SERVIZIO DIFESA GIURIDICA AMMINISTRATIVA-TUTELA DEL TERRITORIO, attivate n.30 ingiunzioni di pagamento per un totale di Euro 96.665,00; per il SERVIZIO DIFESA GIURIDICA PENALE, attivate n. 40 intimazioni di pagamento per un totale di € 40.804,40. Dal 01/10/2023 sino al 31/12/23 risultano incassati € 237.513,23 di cui € 135.687,27 in conto competenza ed € 101.825,96 in conto residui.
22	Controllo degli equilibri finanziari in conformità al Regolamento sul Sistema dei controlli interni del Comune di Napoli, in attuazione delle prescrizioni di cui al Decreto Legge 10 ottobre 2012, n. 174, come convertito in Legge 7 dicembre 2012, n. 213	Servizio Coordinamento, Gestione finanziaria e Patto per Napoli	AREA RAGIONERIA	Innescare un sistema di riequilibrio e potenziamento della finanza pubblica per una governance efficace ed efficiente, nel pieno rispetto delle azioni, e relative scadenze, previste nel Patto per Napoli.	Trasmissione ai dirigenti di massima struttura ed agli assessori di riferimento di referti semestrali contenenti gli scostamenti riscontrati della gestione di competenza, della gestione dei residui e della gestione di cassa ed entro il 30 gennaio di un prospetto finale relativo alla gestione della competenza e a quella dei residui, evidenziando altresì situazioni di forti discrasie e rilevando contestualmente se siano state disposte eventuali azioni correttive.	Trasmissione ai dirigenti di massima struttura ed agli assessori di riferimento di un prospetto finale relativo alla gestione della competenza e a quella dei residui con nota PG_100483 del 31/01/2024
23.1	Ottimizzazione delle attività di programmazione e rendicontazione della spesa	Servizio Programmazione e Rendicontazione	AREA RAGIONERIA	Innescare un sistema di riequilibrio e potenziamento della finanza pubblica per una governance efficace ed efficiente, nel pieno rispetto delle azioni, e relative scadenze, previste nel Patto per Napoli.	Certificazione per l'anno 2022 della perdita di gettito connessa all'emergenza epidemiologica da COVID-19, al netto delle minori spese e delle risorse assegnate a vario titolo dallo Stato a ristoro delle minori entrate e delle maggiori spese connesse alla predetta emergenza, ai sensi dell'articolo 13, comma 3, del decreto-legge 27 gennaio 2022, n. 4, convertito, con modificazioni, dalla legge 28 marzo 2022, n. 25.	La certificazione COVID-19/2022 è stata inviata al MEF attraverso il canale pareggio di bilancio il giorno 30/05/2023
23.2	Ottimizzazione delle attività di programmazione e rendicontazione della spesa	Servizio Programmazione e Rendicontazione	AREA RAGIONERIA	Innescare un sistema di riequilibrio e potenziamento della finanza pubblica per una governance efficace ed efficiente, nel pieno rispetto delle azioni, e relative scadenze, previste nel Patto per Napoli.	Verifica mensile degli scostamenti tra entrate e spese preventivate e quelle determinate a consuntivo e dell'attività di recupero dei residui attivi mantenuti con particolare riguardo alle annualità più remote.	I report sono stati trasmessi con le seguenti note: PG/2023/418796, PG/2023/510214, PG/2023/599154, PG/2023/669946 e PG/2023/746338. Nell'ultimo trimestre, i report sono stati trasmessi con le seguenti note: PG 848480 del 20.10.2023; PG 943585 del 20.11.2023; PG 1038292 del 20.12.2023.

Tabella sui risultati ottenuti per gli obiettivi strategici 2023
(in conformità alle Linee Guida n.3 del 28 novembre 2018 del Dipartimento Funzione Pubblica.- Linee guida ai sensi dell'art. 13, comma 6, lettera b), del D. Lgs. n. 150/2009, relative alla struttura e alla modalità di redazione della Relazione sulla performance di cui all'art. 10, comma 1, lettera b), dello stesso decreto)

n.ob.vo	Titolo Obiettivo	Responsabile	Area/Dipartimento	Ambito Obiettivo (Obiettivo strategico DUP)	Indicatore di risultato	Stato di attuazione conclusivo rilevabile al 31 dicembre ovvero alla data della rendicontazione
23.3	Ottimizzazione delle attività di programmazione e rendicontazione della spesa	Servizio Programmazione e Rendicontazione	AREA RAGIONERIA	Innescare un sistema di riequilibrio e potenziamento della finanza pubblica per una governance efficace ed efficiente, nel pieno rispetto delle azioni, e relative scadenze, previste nel Patto per Napoli.	Cancellazione, entro il 31 dicembre 2023, di tutti i crediti vantati per tutti i casi di mancata presentazione dell'istanza di ammissione alla procedura prevista per il ripiano del disavanzo e per il rilancio degli investimenti, ex art. 1, commi da 567 a 580, legge n. 234/2021 (legge di Bilancio 2022).	L'elenco inerente i debiti commerciali per i quali non è stata presentata istanza di ammissione alla procedura prevista ex art. 1, commi da 567 a 580, legge n. 234/2021 (legge di Bilancio 2022) è stato trasmesso con nota PG 38506 del 12/01/2024 all'Assessore al Bilancio ed al Direttore Generale.
23.4	Ottimizzazione delle attività di programmazione e rendicontazione della spesa	Servizio Programmazione e Rendicontazione	AREA RAGIONERIA	Innescare un sistema di riequilibrio e potenziamento della finanza pubblica per una governance efficace ed efficiente, nel pieno rispetto delle azioni, e relative scadenze, previste nel Patto per Napoli.	Affidamento del servizio di realizzazione del bilancio sociale del Comune di Napoli.	Determina dirigenziale 1025K/2023/1 del 11/12/2023 del servizio Programmazione e Rendicontazione
24	Supporto all'ottimale programmazione dei pagamenti in compatibilità con i flussi di cassa dell'ente	Servizio Gestione Bilancio	AREA RAGIONERIA	Innescare un sistema di riequilibrio e potenziamento della finanza pubblica per una governance efficace ed efficiente, nel pieno rispetto delle azioni, e relative scadenze, previste nel Patto per Napoli.	Aggiornamento, con cadenza non inferiore al mese, della situazione debitoria dell'ente, con particolare riguardo ai servizi indispensabili e non indispensabili, ai fini della programmazione dei pagamenti in compatibilità con i flussi di cassa dell'ente.	Note trasmesse regolarmente con i seguenti protocolli: PG_481621 e PG_481743 del 09/06/2023 rif. Maggio; PG_568211 e PG_568216 del 10/07/2023 rif. Giugno; PG_647013 e PG_647066 del 04/08/2023 rif. Luglio; PG_714786 e PG_716751 del 08/09/2023 rif. Agosto; PG_809485 e PG_809491 del 09/10/2023 rif. Settembre; PG/2023/914983 del 09/11/2023 rif.Ottobre; PG/2023/1003816 e PG/2023/1003820 del 07/12/2023 rif.Novembre; PG/2024/26972 e PG/2024/26977 del 09/01/2024 rif.Dicembre.
25.1	Gestione dei rapporti con il Tesoriere, relativi all'indebitamento dell'ente	Servizio Cassa, Finanza e Fiscalità	AREA RAGIONERIA	Innescare un sistema di riequilibrio e potenziamento della finanza pubblica per una governance efficace ed efficiente, nel pieno rispetto delle azioni, e relative scadenze, previste nel Patto per Napoli.	Avvio del nuovo affidamento quinquennale del servizio di tesoreria dell'ente, in conformità allo schema di Convenzione approvato con deliberazione n. 42 del 25 ottobre 2022 da parte dell'organo consiliare ai sensi dell'art. 210 del Testo Unico degli Enti Locali	Presa d'atto della proposta di aggiudicazione 1027K/2023/008 del 10/11/2023 - avvio verifica dei requisiti prescritti in capo all'aggiudicatario. La stipula del contratto è subordinata all'esito istruttoria del Programma 100 avviata dal servizio IMU e TARI PG/2023/989232 del 04/12/2023
25.2	Gestione dei rapporti con il Tesoriere, relativi all'indebitamento dell'ente	Servizio Cassa, Finanza e Fiscalità	AREA RAGIONERIA	Innescare un sistema di riequilibrio e potenziamento della finanza pubblica per una governance efficace ed efficiente, nel pieno rispetto delle azioni, e relative scadenze, previste nel Patto per Napoli.	Monitoraggio semestrale dei convenant per i finanziamenti concessi dalla Cassa Depositi e Prestiti mediante il calcolo dai dati di bilancio degli specifici indicatori finanziari, economici e patrimoniali.	Nota di trasmissione PG/2023/559987 del 06/07/2023 e N.423267 del 15/01/2024. Monitoraggio luglio e gennaio.

Tabella sui risultati ottenuti per gli obiettivi strategici 2023
(in conformità alle Linee Guida n.3 del 28 novembre 2018 del Dipartimento Funzione Pubblica.- Linee guida ai sensi dell'art. 13, comma 6, lettera b), del D. Lgs. n. 150/2009, relative alla struttura e alla modalità di redazione della Relazione sulla performance di cui all'art. 10, comma 1, lettera b), dello stesso decreto)

n.ob.vo	Titolo Obiettivo	Responsabile	Area/Dipartimento	Ambito Obiettivo (Obiettivo strategico DUP)	Indicatore di risultato	Stato di attuazione conclusivo rilevabile al 31 dicembre ovvero alla data della rendicontazione
26	Attivazione, gestione e conclusione dei compiti di cui ai commi 574 e 575 dell'articolo 1 della legge di Bilancio n. 234 del 30 dicembre 2021	UOA Transazioni ex L. 234/2021 art. 1 commi 574 e 575	DIPARTIMENTO RAGIONERIA	Innescare un sistema di riequilibrio e potenziamento della finanza pubblica per una governance efficace ed efficiente, nel pieno rispetto delle azioni, e relative scadenze, previste nel Patto per Napoli.	Completamento, entro il 30 giugno 2023, dei compiti, attività e funzioni articolati nella Disposizione del Direttore Generale n.4/2022.	Deliberazione di Giunta Comunale n.221 del 29 giugno 2023, di presa d'atto del completamento delle attività previste per la Unità Organizzativa Autonoma.
27	Ottimizzazione dell'azione di vigilanza sulla circolazione stradale	Servizio Polizia Locale	AREA SICUREZZA	Attuare una politica di sicurezza urbana integrata, volta alla promozione della legalità.	Rispetto di un numero minimo predeterminato di controlli nei seguenti ambiti rientranti nel Codice della Strada: incremento di almeno il 5%, rispetto all'anno precedente, del numero di controlli relativi alle occupazioni di suolo pubblico e sulle targhe straniere e di almeno il 10% sugli autotrasporti (tutte le tipologie: edili, rifiuti, merci ecc…) e su taxi e noleggi con conducente; almeno 250 controlli sui veicoli elettrici (bici elettriche o a pedalata assistita, monopattini, ciclomotori elettrici ecc.); almeno 450 controlli sui parcheggiatori abusivi, ai sensi dell'art.6 co.1 del regolamento comunale di Sicurezza e Polizia Urbana, nelle aree interne alle infrastrutture e relative pertinenze e nelle strade indicate nell'allegato 1 del regolamento, almeno 50 controlli sulla sistemazione dei veicoli sulla pubblica via da parte delle autorimesse e sulla presenza di procacciatori di clienti per le autorimesse ai sensi dell'art.6 co. 2 e 3 del regolamento comunale di Sicurezza e Polizia Urbana; almeno 350 controlli su bus turistici.	Valore numerico conseguito nel settore Codice della Strada per i controlli relativi alle occupazioni di suolo pubblico: 17.349 pari al 141,08% di quello preventivato globale; autotrasporti (tutte le tipologie: edili, rifiuti, merci ecc. …): 2.096 pari al 157,83% di quello preventivato globale; targhe straniere: 3.013 pari al 173,56% di quello preventivato globale; veicoli elettrici (bici elettriche o a pedalata assistita, monopattini, ciclomotori elettrici ecc.): 390 pari al 156% di quello preventivato globale; taxi e noleggi con conducente: 7.191 pari al 110,61% di quello preventivato globale; parcheggiatori abusivi, ai sensi dell'art.6 co.1 del regolamento comunale di Sicurezza e Polizia Urbana: 599 pari al 133,11% di quello preventivato globale; sistemazione dei veicoli sulla pubblica via da parte delle autorimesse e sulla presenza di procacciatori di clienti per le autorimesse ai sensi dell'art.6 co. 2 e 3 del regolamento comunale di Sicurezza e Polizia Urbana: 96 pari al 192% di quello preventivato globale; bus turistici: 447 pari al 127,71% di quello preventivato globale.
28.1	Ottimizzazione delle funzioni di controllo, accertamento e verifica in materia di mercati, di tutela ambientale, tutela edilizia, tutela del patrimonio comunale, tutela del decoro urbano e del commercio, nonché delle aree cimiteriali.	Servizio Coordinamento Strategico Operativo	AREA SICUREZZA	Attuare una politica di sicurezza urbana integrata, volta alla promozione della legalità.	Rispetto di un numero minimo predeterminato di controlli nei seguenti ambiti rientranti nel settore edilizia: almeno 850 controlli, entro il 31.01.2024, sugli esposti provenienti da istituzioni, altri Servizi comunali e cittadini (ovvero sul 100% degli esposti pervenuti entro il 31.12.2023 se in numero inferiore); almeno 3.500 controlli sui cantieri ed almeno 400 controlli sulle aree di cantiere su suolo pubblico (impalcature ecc…); almeno 200 controlli sul rispetto delle protezioni nei lavori edili; almeno 480 censimenti di nuclei familiari presso alloggi pubblici; almeno 340 controlli sull'occupazione abusiva di immobili di proprietà comunale.	Valore numerico conseguito nel settore edilizia per i controlli relativi a occupazione abusiva di immobili di proprietà comunale: 867 pari al 255% di quello preventivato globale; aree di cantiere su suolo pubblico (impalcature ecc…): 576 pari al 144% di quello preventivato globale; rispetto delle protezioni nei lavori edili: 401 pari al 200,50% di quello preventivato globale; esposti provenienti da istituzioni, altri Servizi comunali e cittadini: 1.112 pari al 130.82% di quello preventivato globale (fino al 31/01/2023); censimenti di nuclei familiari presso alloggi pubblici: 847 pari al 176,46% di quello preventivato globale; cantieri: 4.282 pari al 122,34% di quello preventivato globale.
28.2	Ottimizzazione delle funzioni di controllo, accertamento e verifica in materia di mercati, di tutela ambientale, tutela edilizia, tutela del patrimonio comunale, tutela del decoro urbano e del commercio, nonché delle aree cimiteriali.	Servizio Coordinamento Strategico Operativo	AREA SICUREZZA	Attuare una politica di sicurezza urbana integrata, volta alla promozione della legalità.	Rispetto di un numero minimo predeterminato di controlli nei seguenti ambiti rientranti nel settore commercio: incremento di almeno il 5%, rispetto all'anno precedente, del numero di controlli relativi ai Dehors (occupazioni di spazi esterni con tavoli, sedie e gazebo da parte di bar/ristoranti), alla merce esposta agli agenti atmosferici e sulle modalità igienico – sanitarie ed i mezzi di trasporto; almeno 6.800 controlli sugli ambulanti; almeno 1.300 controlli sugli indicatori di provenienza dei prodotti alimentari; almeno 100 controlli sulle officine di riparazione auto–moto; almeno 50 controlli sulla vendita di bevande alcoliche e super-alcoliche in orari non consentiti ai sensi dell'art.13, co 2 e 3 del regolamento comunale di Sicurezza e Polizia Urbana; almeno 250 controlli sui B&B ai sensi della L.R. n. 5/2021; almeno 100 controlli sulle altre attività ricettizie extra - alberghiere ai sensi della L.R. n. 17/2001.	Valore numerico conseguito nel settore commercio per i controlli relativi a ambulanti: 12.246 pari al 180,09% di quello preventivato globale; Dehors: 2.923 pari al 111,69% di quello preventivato globale; merce esposta agli agenti atmosferici 1.561 pari al 173,44% di quello preventivato globale; indicatori di provenienza dei prodotti alimentari: 1.717 pari al 132,08% di quello preventivato globale; modalità igienico – sanitarie e caratteristiche mezzi di trasporto alimenti 1.384 pari al 119,83% di quello preventivato globale; officine di riparazione auto–moto: 155 pari al 155% di quello preventivato globale; vendita di bevande alcoliche e super-alcoliche in orari non consentiti ai sensi dell'art.13, co 2 e 3 del regolamento comunale di Sicurezza e Polizia Urbana: 168 pari al 336% di quello preventivato globale; B&B ai sensi della L.R. n. 5/2021: 373 pari al 149,20% di quello preventivato globale; altre attività ricettive extra-alberghiere ai sensi della L.R. n. 17/2001: 246 pari al 246% di quello preventivato globale.

Tabella sui risultati ottenuti per gli obiettivi strategici 2023

(in conformità alle Linee Guida n.3 del 28 novembre 2018 del Dipartimento Funzione Pubblica.- Linee guida ai sensi dell'art. 13, comma 6, lettera b), del D. Lgs. n. 150/2009, relative alla struttura e alla modalità di redazione della Relazione sulla performance di cui all'art. 10, comma 1, lettera b), dello stesso decreto)

n.ob.vo	Titolo Obiettivo	Responsabile	Area/Dipartimento	Ambito Obiettivo (Obiettivo strategico DUP)	Indicatore di risultato	Stato di attuazione conclusivo rilevabile al 31 dicembre ovvero alla data della rendicontazione
28.3	Ottimizzazione delle funzioni di controllo, accertamento e verifica in materia di mercati, di tutela ambientale, tutela edilizia, tutela del patrimonio comunale, tutela del decoro urbano e del commercio, nonché delle aree cimiteriali.	Servizio Coordinamento Strategico Operativo	AREA SICUREZZA	Attuare una politica di sicurezza urbana integrata, volta alla promozione della legalità.	Rispetto di un numero minimo predeterminato di controlli nei seguenti ambiti rientranti nel settore ambiente: almeno 1.700 controlli per inquinamento acustico; almeno 12.300 controlli sugli orari di sversamento e le modalità di conferimento dei rifiuti; almeno 800 controlli sulle deiezioni canine; almeno 2.600 controlli sulla legge antifumo; almeno 1.500 controlli sui residui abbandonati in area mercatale e la pulizia dell'area antistante le attività commerciali; almeno 200 controlli sui rifiuti di lavorazione industriale, materiale da risulta, rifiuti speciali (SITI).	Valore numerico conseguito nel settore ambiente per i controlli relativi a inquinamento acustico 2.358 pari al 138,71% di quello preventivato globale; orari di sversamento e le modalità di conferimento dei rifiuti: 14.152 pari al 115,06% di quello preventivato globale; deiezioni canine: 1.433 pari al 179,13% di quello preventivato globale; legge antifumo: 3.715 pari al 142,88% di quello preventivato globale; residui abbandonati in area mercatale e la pulizia dell'area antistante le attività commerciali: 3.966 pari al 264,40% di quello preventivato globale; rifiuti di lavorazione industriale, materiale da risulta, rifiuti speciali (SITI): 423 pari al 211,50% di quello preventivato globale.
29	Supporto amministrativo alle attività del Corpo	Servizio Attività Amministrative	AREA SICUREZZA	Attuare una politica di sicurezza urbana integrata, volta alla promozione della legalità.	Attuazione del progetto finalizzato alla prevenzione ed al contrasto alle truffe agli anziani finanziato dal Fondo Unico Giustizia	Con determinazione dirigenziale 1031k n. 3 del 10.10.2023, reg. con IG 2024 del 25.10.2023, si è assunto l'impegno contabile per il rilascio di polizza fideiussoria a garanzia del progetto da trasmettere alla prefettura. Adempimento previsto dal protocollo di intesa. La polizza è stata trasmessa in data 18.12.2023 con PG/1031110, dopo aver avuto la polizza firmata dalla compagnia assicurativa. Con delibera di G.C. n. 381 del 03.11.2023 si è proceduto alla variazione di bilancio, con i poteri del Consiglio Comunale, per l'istituzione di capitoli di entrate e di spesa ai sensi del combinato disposto degli artt. 42 e 175 del TUEL, capitoli da iscrivere in bilancio e utili all'attuazione del progetto. Con determinazione dirigenziale 1031k n. 24 del 04.12.2023, reg. con IG 2842 del 27.12.2023, si è assunto l'impegno contabile per retribuire le prestazioni di lavoro rese in regime di straordinario dal personale incardinato nell'Area Sicurezza per la realizzazione del progetto per la prevenzione ed il contrasto delle truffe agli anziani (trasportato tramite FPV al 2024). E' stata completata la fase di reclutamento del personale da impiegare nel progetto e sono stati individuati i siti utili allo svolgimento degli incontri con gli anziani. Nel corso del 2024 si procederà all'attuazione del progetto, entrando nella fase operativa, previa applicazione dell'avanzo vincolato delle somme vincolate e non spese nel 2023.
30.1	Miglioramento delle attività in materia di anagrafe e stato civile ed ottimizzazione dei servizi statistici comunali	Servizio Statistica e Servizi Demografici	AREA SERVIZI AL CITTADINO	Riorganizzare la macchina amministrativa, attuando politiche di innovazione con interventi tecnologici ad ampio spettro accompagnati da riforme strutturali, per garantire l'erogazione di servizi efficienti e adeguati a supportare strategie di rilancio del territorio	Accentramento del sistema di prenotazione degli appuntamenti per la richiesta della carta di identità elettronica e monitoraggio, a partire da luglio 2023, sullo stato delle prenotazioni tramite l'agenda "Prenota CIE" che verifichi l'andamento delle prenotazioni e le eventuali criticità.	Con nota PG/2023/977744 del 30.11.2023 è stata richiesta, entro il 5 gennaio, l'estrazione dei dati relativa all'agenda "Prenota CIE" per il secondo semestre 2023, tenuto conto che il piano degli obiettivi, al punto 28.1 individua, quale obiettivo per il 2023, per il Servizio Statistica e Servizi Demografici, "il monitoraggio sullo stato delle prenotazioni tramite l'agenda Prenota CIE al fine di verificare l'andamento delle prenotazioni e le eventuali criticità". Quale elemento di verifica per il raggiungimento del suddetto obiettivo è prevista la trasmissione, entro 15 giorni dalla scadenza semestrale, del report sullo stato delle prenotazioni tramite l'agenda "Prenota CIE". Con nota n. PG/2024/36010 dell'11.01.2024, a seguito di un'ulteriore elaborazione da parte del Servizio Statistica e Servizi Demografici è stato inviato il Report al Direttore Generale e ai Presidenti di Municipalità.
30.2	Miglioramento delle attività in materia di anagrafe e stato civile ed ottimizzazione dei servizi statistici comunali	Servizio Statistica e Servizi Demografici	AREA SERVIZI AL CITTADINO	Riorganizzare la macchina amministrativa, attuando politiche di innovazione con interventi tecnologici ad ampio spettro accompagnati da riforme strutturali, per garantire l'erogazione di servizi efficienti e adeguati a supportare strategie di rilancio del territorio	Tempestivo e corretto svolgimento delle operazioni richieste dall'Istat propedeutiche alle indagini del 2023 ed al censimento permanente, consistenti in: a) miglioramento della qualità degli indirizzi; b) convivenze e popolazioni speciali; c) indagini sperimentali.	Rilevazione sulle tecnologie dell'informazione e della comunicazione nelle Pubbliche Amministrazioni (ICTPA): trasmissione del questionare debitamente compilato entro i termini prefissati dall'ISTAT con nota PG/2023/957800. Rilevazione sulle Biblioteche (IST-02777): trasmissione del questionario debitamente compilato entro i termini stabiliti con nota PG/2023/957740. Rilevazione Dati ambientali nelle città: trasmissione dei questionari debitamente compilati nei termini prefissati con nota PG/957228/2023.Rilevazioni dei dati sulla spesa sostenuta per i trasporti e sull'estesa stradale nei Comuni Capoluogo di Provincia - Anni di riferimento dell'indagine 2022-2023: trasmissione dei modelli A e B debitamente compilati entro i termini fissati dal Ministero delle Infrastrutture e dei Trasporti con nota PG/2023/976662. Rilevazione censuaria delle Istituzioni Pubbliche: trasmissione dei questionari compilati in data 18/10/2023 entro i termini fissati dall'ISTAT con nota PG/2023/957855. Censimento della Popolazione e delle Abitazioni: conclusione della Rilevazione sulle Convivenze anagrafiche e popolazioni speciali in data 11/05/2023 come da calendario ISTAT con nota PG/2023/976614. Censimento della Popolazione e delle Abitazioni: conclusione della Rilevazione Areale in data 28/11/2023 come da proroga ISTAT e conclusione Rilevazione da Lista in data 22/12/2023 come da calendario ISTAT con nota PG/2024/17173.

Tabella sui risultati ottenuti per gli obiettivi strategici 2023

(in conformità alle Linee Guida n.3 del 28 novembre 2018 del Dipartimento Funzione Pubblica.- Linee guida ai sensi dell'art. 13, comma 6, lettera b), del D. Lgs. n. 150/2009, relative alla struttura e alla modalità di redazione della Relazione sulla performance di cui all'art. 10, comma 1, lettera b), dello stesso decreto)

n.ob.vo	Titolo Obiettivo	Responsabile	Area/Dipartimento	Ambito Obiettivo (Obiettivo strategico DUP)	Indicatore di risultato	Stato di attuazione conclusivo rilevabile al 31 dicembre ovvero alla data della rendicontazione
30.3	Miglioramento delle attività in materia di anagrafe e stato civile ed ottimizzazione dei servizi statistici comunali	Servizio Statistica e Servizi Demografici	AREA SERVIZI AL CITTADINO	Riorganizzare la macchina amministrativa, attuando politiche di innovazione con interventi tecnologici ad ampio spettro accompagnati da riforme strutturali, per garantire l'erogazione di servizi efficienti e adeguati a supportare strategie di rilancio del territorio	Identificazione nell'ambito del territorio comunale di almeno 7 aree prive di toponimo (con evidenti ripercussioni sulla situazione anagrafica dei residenti) e avvio del relativo iter di intitolazione.	Inserimento di n. 3 aree di circolazione del quartiere Pianura all'ordine del giorno della seduta della Commissione Consultiva per la toponomastica cittadina del 19 giugno 2023 e successiva verbalizzazione dell'approvazione all'unanimità della proposta. Identificazione di ulteriori n. 4 aree di circolazione del quartiere Pianura prive di toponimo, inserimento all'ordine del giorno della seduta della Commissione Consultiva per la toponomastica cittadina del 12 ottobre 2023 e successiva verbalizzazione dell'approvazione della proposta. Note di convocazione della Commissione Consultiva per la Toponomastica cittadina prot. n. 486599 del 12/06/2023 e prot. n. 794425 del 04/10/2023; verbali delle sedute del 22/05/2023, del 19/06/2023 e del 12/10/2023
31.1	Ottimizzazione dell'attività di notifica e dei relativi adempimenti dei messi notificatori, rilevazione periodica sullo stato di soddisfazione degli utenti richiesta dall'Ufficio Territoriale di Governo di Napoli ed ottimizzazione delle attività degli Uffici Relazioni con il Pubblico	Servizio Protocollo, URP e Albo Pretorio	AREA SERVIZI AL CITTADINO	Riorganizzare la macchina amministrativa, attuando politiche di innovazione con interventi tecnologici ad ampio spettro accompagnati da riforme strutturali, per garantire l'erogazione di servizi efficienti e adeguati a supportare strategie di rilancio del territorio	Richiesta di rimborso dei diritti di notifica per le attività effettuate per conto di altre Amministrazioni attraverso la richiesta alle singole amministrazioni interessate con la cadenza trimestrale prescritta dall' art.1, co. 3 del del Decreto del Ministero dell'Economia e delle Finanze del 3 Ottobre 2006, allegando la documentazione giustificativa dei diritti e delle spese (a partire dal secondo trimestre 2023),	Richiesta di rimborso alle Amministrazioni richiedenti le notifiche, ai sensi dell'art.1, comma 3, del Decreto del Ministero dell'Economia e delle Finanze del 3 Ottobre 2006, allegando la documentazione giustificativa, dei diritti e delle spese di n. 3.885 notifiche dal 01/05/2023 al 30/09/2023. Richiesta di rimborso alle Amministrazioni richiedenti le notifiche, ai sensi dell'art.1, comma 3, del del Decreto del Ministero dell'Economia e delle Finanze del 3 Ottobre 2006, allegando la documentazione giustificativa, dei diritti e delle spese di n. 3345 notifiche dal 01/10/2023 al 31/12/2023.
31.2	Ottimizzazione dell'attività di notifica e dei relativi adempimenti dei messi notificatori, rilevazione periodica sullo stato di soddisfazione degli utenti richiesta dall'Ufficio Territoriale di Governo di Napoli ed ottimizzazione delle attività degli Uffici Relazioni con il Pubblico	Servizio Protocollo, URP e Albo Pretorio	AREA SERVIZI AL CITTADINO	Riorganizzare la macchina amministrativa, attuando politiche di innovazione con interventi tecnologici ad ampio spettro accompagnati da riforme strutturali, per garantire l'erogazione di servizi efficienti e adeguati a supportare strategie di rilancio del territorio	Trasmissione, entro il 30 giugno 2023, a tutti i Servizi Gestione Attività Territoriali delle Municipalità ed al Servizio Gestione Grandi Impianti Sportivi delle comunicazioni di avvenuta notifica (a mezzo messi o raccomandate A.R.) per tutte le ingiunzioni amministrative, rese ai sensi del R.D. n. 639/1910 ed inviate nei primi cinque mesi dell'anno, per la notifica a tutti i soggetti obbligati risultati morosi presso gli asili nido, nonché al pagamento del canone mensile per la fruizione degli impianti sportivi comunali, ed entro 25 gg. dalla richiesta al Servizio, per quelle inviate a partire dal mese di giugno 2023.	Trasmessi entro 25 giorni a tutti i Servizi Gestione Attività Territoriali delle Municipalità, il 100% degli atti notificati ai soggetti obbligati risultati morosi presso gli asili nido pervenuti da maggio a settembre 2023. Sono stati notificati n. 23 atti. Nessun atto pervenuto dagli impianti sportivi.
31.3	Ottimizzazione dell'attività di notifica e dei relativi adempimenti dei messi notificatori, rilevazione periodica sullo stato di soddisfazione degli utenti richiesta dall'Ufficio Territoriale di Governo di Napoli ed ottimizzazione delle attività degli Uffici Relazioni con il Pubblico	Servizio Protocollo, URP e Albo Pretorio	AREA SERVIZI AL CITTADINO	Riorganizzare la macchina amministrativa, attuando politiche di innovazione con interventi tecnologici ad ampio spettro accompagnati da riforme strutturali, per garantire l'erogazione di servizi efficienti e adeguati a supportare strategie di rilancio del territorio	Comunicazione alla Prefettura, entro il 15 del mese successivo ovvero entro la tempistica di volta in volta comunicata dall'Ufficio Conferenza Permanente della stessa, del modello di rilevazione sintetica dei risultati, sulla base dei dati raccolti dalla pubblicazione on line del modello di questionario per ciascun trimestre dell'anno.	Con nota URP PG/2023/210050 del 9.3.2023 è stato chiesto a tutti i Servizi dell'Ente di trasmettere, debitamente compilato, il modello B del questionario di rilevazione dello stato di soddisfazione dell'utenza per il trimestre Gennaio-Marzo 2023. Con nota URP PG/2023/318894 del 14.4.2023 è stato trasmesso alla Prefettura di Napoli (Ufficio del Rappresentante dello Stato e della Conferenza permanente) il modello di rilevazione sintetica dei risultati riferiti al primo trimestre 2023, sulla base dei dati raccolti da tutti i Servizi dell'Ente. Con nota URP PG/2023/488735 del 13/06/2023 è stato chiesto a tutti i Servizi dell'Ente di trasmettere, debitamente compilato, il modello B del questionario di rilevazione dello stato di soddisfazione dell'utenza per il trimestre Aprile -Giugno 2023. Con nota URP PG/2023/561867 del 07/07/2023 è stato trasmesso alla Prefettura di Napoli (Ufficio del Rappresentante dello Stato e della Conferenza permanente) il modello di rilevazione sintetica dei risultati riferiti al secondo trimestre 2023, sulla base dei dati raccolti da tutti i Servizi dell'Ente. Con nota URP PG/2023/752028 del 21/09/2023 è stato chiesto a tutti i Servizi dell'Ente di trasmettere, debitamente compilato, il modello B del questionario di rilevazione dello stato di soddisfazione dell'utenza per il trimestre Luglio -Settembre 2023. Con nota URP PG/2024/822716 del 16/10/2023 è stato trasmesso alla Prefettura di Napoli (Ufficio del Rappresentante dello Stato e della Conferenza permanente) il modello di rilevazione sintetica dei risultati riferiti al III trimestre 2023, sulla base dei dati raccolti da tutti i Servizi dell'Ente.Con nota URP PG/2023/1025126 del 15/12/2023 è stato chiesto a tutti i Servizi dell'Ente di trasmettere, debitamente compilato, il modello B del questionario di rilevazione dello stato di soddisfazione dell'utenza per il trimestre Ottobre - Dicembre. Con nota URP PG/2024/38410 del 12/01/2024 è stato trasmesso alla Prefettura di Napoli (Ufficio del Rappresentante dello Stato e della Conferenza permanente) il modello di rilevazione sintetica dei risultati riferiti al IV trimestre 2023, sulla base dei dati raccolti da tutti i Servizi dell'Ente.
31.4	Ottimizzazione dell'attività di notifica e dei relativi adempimenti dei messi notificatori, rilevazione periodica sullo stato di soddisfazione degli utenti richiesta dall'Ufficio Territoriale di Governo di Napoli ed ottimizzazione delle attività degli Uffici Relazioni con il Pubblico	Servizio Protocollo, URP e Albo Pretorio	AREA SERVIZI AL CITTADINO	Riorganizzare la macchina amministrativa, attuando politiche di innovazione con interventi tecnologici ad ampio spettro accompagnati da riforme strutturali, per garantire l'erogazione di servizi efficienti e adeguati a supportare strategie di rilancio del territorio	Tempo medio non superiore ai 4 gg. lavorativi (comprensivi del dies a quo) tra: 1) la ricezione della richiesta di accesso agli atti ex Legge 241/1990 e l'inoltro al Servizio/Area competente; 2) la ricezione degli atti e l'invito al ritiro (a partire dal mese successivo a quello di approvazione del Piano).	Dalla tabella excel delle richieste di accesso agli atti ex Legge 241/1990, si rilevano i seguenti tempi medi; giorni 1,02 dalla data di ricezione dell'istanza all'inoltro al Servizio/Area competente; giorni 1,64 dalla data di ricezione degli atti all'invito al richiedente al pagamento per il successivo ritiro; giorni 2,64 tempo di lavoro impiegato dall'URP.

Tabella sui risultati ottenuti per gli obiettivi strategici 2023

(in conformità alle Linee Guida n.3 del 28 novembre 2018 del Dipartimento Funzione Pubblica.- Linee guida ai sensi dell'art. 13, comma 6, lettera b), del D. Lgs. n. 150/2009, relative alla struttura e alla modalità di redazione della Relazione sulla performance di cui all'art. 10, comma 1, lettera b), dello stesso decreto)

n.ob.vo	Titolo Obiettivo	Responsabile	Area/Dipartimento	Ambito Obiettivo (Obiettivo strategico DUP)	Indicatore di risultato	Stato di attuazione conclusivo rilevabile al 31 dicembre ovvero alla data della rendicontazione
32.1	Efficientamento e razionalizzazione nell'utilizzo delle risorse umane	Servizio Amministrazione Giuridica Risorse Umane	AREA RISORSE UMANE	Riorganizzare la macchina amministrativa, attuando politiche di innovazione con interventi tecnologici ad ampio spettro accompagnati da riforme strutturali, per garantire l'erogazione di servizi efficienti e adeguati a supportare strategie di rilancio del territorio	Conclusione, entro giugno 2023, delle procedure concorsuali avviate nel 2022 per il reclutamento di personale di categoria C e D da inquadrare tra il personale del Comune di Napoli e della Città Metropolitana di Napoli e per il reclutamento di 55 dirigenti per il Comune di Napoli.	Premesso che tutte le graduatorie relative alle procedure concorsuali avviate nel 2022 per il reclutamento di personale di categoria C e D da inquadrare tra il personale del Comune di Napoli e della Città Metropolitana di Napoli e per il reclutamento di 55 dirigenti per il Comune di Napoli. sono state approvate e pubblicate entro il 30 giugno 2023, si specificano qui di seguito per ogni categoria, profilo professionale e codice concorso la corrispondente disposizione di approvazione della graduatoria finale RECLUTAMENTO PERSONALE DI CATEGORIA C: 1)Disposizione Dirigenziale n. 63 del 31/03/2023 Approvazione della graduatoria definitiva di merito cod. COM/C – Istruttore Comunicazione e/o Informazione; 2)Disposizione Dirigenziale n. 64 del 31/03/2023 Approvazione della graduatoria definitiva di merito cod. CULT/C – Istruttore Cultura e Promozione del Territorio; 3)Disposizione n. 65 del 31/03/2023 Approvazione della graduatoria definitiva di merito cod. INF/C – Istruttore Informatico; 4)Disposizione Dirigenziale n. 66 del 31/03/2023 Approvazione della graduatoria definitiva di merito cod. SCOL/C – Maestra/o; 5)Disposizione Dirigenziale n.67 del 31/03/2023 Approvazione della graduatoria definitiva di merito cod. TEC/C – Istruttore Tecnico (rettificata dalla successiva disposizione dirigenziale n. 75 del 17/05/2023); 6)Disposizione Dirigenziale. n. 72 del 09/05/2023 Approvazione della graduatoria definitiva di merito cod. AMM/C – Istruttore Amministrativo; 7)Disposizione Dirigenziale n. 71 del 09/05/2023-Approvazione della graduatoria definitiva di merito cod. FIN /C Istruttore Contabile; 8)Disposizione Dirigenziale n. 90 del 26/05/2023 Approvazione della graduatoria definitiva di merito cod.POL/C . RECLUTAMENTO PERSONALE CATEGORIA D: 1)Disposizione Dirigenziale n. 55 del 31/03/2023 Approvazione della graduatoria definitiva di merito cod. AGR/D – Istruttore Direttivo Agronomo; 2)Disposizione Dirigenziale n. 56 del 31/03/2023 Approvazione della graduatoria definitiva di merito cod. COM/D – Istruttore Direttivo Comunicazione e Informazione; 3)Disposizione Dirigenziale n. 57 del 31/03/2023- Approvazione della graduatoria definitiva di merito Istruttore Direttivo Culturale (CULT/D); 4)Disposizione Dirigenziale n. 58 del 31/03/2023 Approvazione della graduatoria definitiva di merito - Istruttore Direttivo Informatico (INF/D); 5)Disposizione Dirigenziale n. 60 del 31/03/2023-Approvazione della graduatoria definitiva di merito cod. SCOL/D – Istruttore Direttivo Scolastico; 6)Disposizione Dirigenziale n. 61 del 31/03/2023 Approvazione della graduatoria definitiva di merito cod. SOC/D – Assistente Sociale; 7)Disposizione Dirigenziale n. 62 del 31/03/2023 Approvazione della graduatoria definitiva di merito Istruttore Direttivo Tecnico (TEC/D); 8)Disposizione Dirigenziale n. 73 del 09/05/2023 - Approvazione della graduatoria definitiva di merito- Istruttore Direttivo Economico Finanziario (FIN/D); 9)Disposizione Dirigenziale n. 83 del 18/05/2023 -Approvazione della graduatoria definitiva di merito Istruttore Direttivo Amministrativo (AMM/D); 10)Disposizione Dirigenziale n. 88 del 25/05/2023 - Approvazione della graduatoria definitiva di merito Istruttore Direttivo Polizia Locale (POL/D); RECLUTAMENTO DIRIGENTI: 1)Disposizione Dirigenziale n. 50 del 29/12/2022 Approvazione graduatoria finale di merito cod. VIG/DIR – Dirigente Area Sicurezza e Vigilanza. (Rettificata ed integrata da successiva disposizione n. 17 del 20/01/2023); 2)Disposizione Dirigenziale n. 51 del 29/12/2022- – Approvazione graduatoria finale di merito cod. COM/DIR – Dirigente Area Comunicazione; 3) Disposizione Dirigenziale n. 52 del 29/12/2022 Approvazione graduatoria finale di merito cod. INF/DIR – Dirigente Area Informatica; 4) Disposizione Dirigenziale n. 53 del 29/12/2022 Approvazione graduatoria finale di merito cod. LEG/DIR – Dirigente Area Legale; 5) Disposizione Dirigenziale n. 54 del 31/03/2023 Approvazione della graduatoria finale di merito cod. AMM/DIR – Dirigenti Area Amministrativa. (Rettificata ed integrata da successiva disposizione n. 94 del 06/06/2023); 6)Disposizione Dirigenziale n. 85 del 18/05/2023 - Approvazione della graduatoria finale di merito cod. TEC/DIR (Rettificata da successiva disposizione n. 86 del 22/05/2023).
32.2	Efficientamento e razionalizzazione nell'utilizzo delle risorse umane	Servizio Amministrazione Giuridica Risorse Umane	AREA RISORSE UMANE	Riorganizzare la macchina amministrativa, attuando politiche di innovazione con interventi tecnologici ad ampio spettro accompagnati da riforme strutturali, per garantire l'erogazione di servizi efficienti e adeguati a supportare strategie di rilancio del territorio	Modifica dell'attuale disciplina degli incarichi di specifiche responsabilità al personale dell'ente alla luce del nuovo CCNL 2019 - 2021.	Con Delibera di G.c. n.403 del 10/11/2023 è stato approvato il Regolamento per la disciplina delle modalità di attribuzione dell'indennità di specifiche responsabilitò di cui all'art 84 del CCNL Funzioni Locali del 16/11/2022"- con Delibera di G.C. n.550 del 29/12/2023 è stato approvato il Regolamento per la disciplina delle modalità di attribuzione dell'indennità di funzione di cui all'art 97 del CCNL
32.3	Efficientamento e razionalizzazione nell'utilizzo delle risorse umane	Servizio Amministrazione Giuridica Risorse Umane	AREA RISORSE UMANE	Riorganizzare la macchina amministrativa, attuando politiche di innovazione con interventi tecnologici ad ampio spettro accompagnati da riforme strutturali, per garantire l'erogazione di servizi efficienti e adeguati a supportare strategie di rilancio del territorio	Monitoraggio annuale dei budget di salario accessorio assegnati, sulla base delle modalità applicative stabilite con il Contratto Collettivo Decentrato Integrativo, per turnazione, maggiorazioni e moduli di orario flessibile, evidenziando, per ciascun ufficio di livello dirigenziale interessato, l'importo assegnato e quello pagato, il numero di persone massime ammesse ed il numero di persone che in media ne hanno usufruito, anche sulla base di una revisione complessiva dei budget medesimi in funzione degli esiti dei monitoraggi degli anni precedenti e delle eventuali nuove modalità applicative stabilite con la contrattazione decentrata dell'ente anche con riferimento all'indennità per particolari condizioni di lavoro.	Report analitico prodotto e trasmesso con nota PG/2024/182468 del 23/02/2024.

Tabella sui risultati ottenuti per gli obiettivi strategici 2023
(in conformità alle Linee Guida n.3 del 28 novembre 2018 del Dipartimento Funzione Pubblica.- Linee guida ai sensi dell'art. 13, comma 6, lettera b), del D. Lgs. n. 150/2009, relative alla struttura e alla modalità di redazione della Relazione sulla performance di cui all'art. 10, comma 1, lettera b), dello stesso decreto)

n.ob.vo	Titolo Obiettivo	Responsabile	Area/Dipartimento	Ambito Obiettivo (Obiettivo strategico DUP)	Indicatore di risultato	Stato di attuazione conclusivo rilevabile al 31 dicembre ovvero alla data della rendicontazione
33.1	Ottimizzazione ed efficientamento della gestione economica delle risorse umane dell'ente	Servizio Amministrazione Economica Risorse Umane	AREA RISORSE UMANE	Riorganizzare la macchina amministrativa, attuando politiche di innovazione con interventi tecnologici ad ampio spettro accompagnati da riforme strutturali, per garantire l'erogazione di servizi efficienti e adeguati a supportare strategie di rilancio del territorio	a) Rispetto dei termini normativi stabiliti per i principali adempimenti fiscali a carico dell'ente: a.1) predisposizione ed invio telematico del modello F24 EP entro il giorno 16 di ogni mese; a.2) predisposizione ed invio telematico del mod. 770 Unificato entro il 31 ottobre; a.3) supporto alla predisposizione della dichiarazione IRAP entro il 30 settembre.	a-a1) Sono stati emessi dal primo gennaio al 31 Dicembre n. 12 F24 validati dall'Agenzia delle Entrate secondo le scadenze previste dalla legge; a2) è stato inoltrato telematicamente il mod. 770 in data 31/10/2023 con protocollo 23103110233863082 ; a3) è stato fornito il supporto ai servizi finanziari che hanno trasmesso il 16/11/2023 la dichiarazione IRAP prot. 23111609351142753 .
33.2	Ottimizzazione ed efficientamento della gestione economica delle risorse umane dell'ente	Servizio Amministrazione Economica Risorse Umane	AREA RISORSE UMANE	Riorganizzare la macchina amministrativa, attuando politiche di innovazione con interventi tecnologici ad ampio spettro accompagnati da riforme strutturali, per garantire l'erogazione di servizi efficienti e adeguati a supportare strategie di rilancio del territorio	b) Predisposizione ed invio telematico all'INPS delle denunce mensili previdenziali UNIEMENS entro il giorno 30 del mese successivo a quello di competenza.	b) Sono stati inviati dal primo gennaio al 31 dicembre 12 denunce mensili UNIEMENS entro il giorno 30/31 di ogni mese. (N.B. fermo restando la corretta acquisizione dei dati da parte dell'INPS-GDP in alcune mensilità vi e' stato qualche giorno di ritardo nell'invio rispetto alla data del 30/31 del mese successivo a quello di competenza per criticità ed aggiornamenti legate sia al software/procedura di controllo dell INPS sia ai continui aggiornamenti del ns. sistema informativo del personale, per le varie novita' normativa del 2023 in materia di sgravi contributivi a favore dei dipendenti con un imponibile previdenzile mensile al di sotto delle soglie stabilite per legge.)
33.3	Ottimizzazione ed efficientamento della gestione economica delle risorse umane dell'ente	Servizio Amministrazione Economica Risorse Umane	AREA RISORSE UMANE	Riorganizzare la macchina amministrativa, attuando politiche di innovazione con interventi tecnologici ad ampio spettro accompagnati da riforme strutturali, per garantire l'erogazione di servizi efficienti e adeguati a supportare strategie di rilancio del territorio	c) Predisposizione ed invio telematico alla Tesoreria Comunale del flusso degli stipendi da accreditare ai dipendenti ogni mese (c.d. quietanzario) entro il giorno 22 di ogni mensilità ed entro il giorno 13 per il mese di Dicembre.	c) sono stati inviati con cadenza mensile ed alle scadenze previste dal Tesoriere 12 flussi telematici per i pagamenti degli stipendi
33.4	Ottimizzazione ed efficientamento della gestione economica delle risorse umane dell'ente	Servizio Amministrazione Economica Risorse Umane	AREA RISORSE UMANE	Riorganizzare la macchina amministrativa, attuando politiche di innovazione con interventi tecnologici ad ampio spettro accompagnati da riforme strutturali, per garantire l'erogazione di servizi efficienti e adeguati a supportare strategie di rilancio del territorio	Monitoraggio mensile del corretto e completo inserimento delle assenze e presenze del personale, per ciascun ufficio di livello dirigenziale, sul nuovo sistema informativo del personale (a partire dal mese successivo all'approvazione del Piano).	Sono state inviate n. 12 note con i monitoraggi mensili delle assenze e presenze del personale con i seguenti protocolli generali: PG/2023/154124 (monitoraggio relativo a gennaio 2023 – NESSUNA ANOMALIA)- PG/2023/246123 (monitoraggio relativo a febbraio 2023 – NESSUNA ANOMALIA) - PG/2023/328636 (monitoraggio relativo a marzo 2023 – NESSUNA ANOMALIA)- PG/2023/581317 (monitoraggio relativo ad aprile 2023 – NESSUNA ANOMALIA)- PG/2023/581295 (monitoraggio relativo a maggio 2023 – NESSUNA ANOMALIA)- PG/2023/618410 del 26/07/2023 (monitoraggio relativo a giugno 2023 – SEGNALAZIONE ANOMALIE)- -PG/2023/709176 del 06/09/2023 (monitoraggio relativo a luglio 2023 – SEGNALAZIONE ANOMALIE)- PG/2023/ 756188 del 22/09/2023 (monitoraggio relativo ad agosto 2023 – SEGNALAZIONE ANOMALIE)- PG/2023/ 840607 del 18/10/2023 (monitoraggio relativo ad settembre 2023 – SEGNALAZIONE ANOMALIE)- PG/2023/931164 del 15/11/2023 (monitoraggio relativo ad ottobre 2023 – SEGNALAZIONE ANOMALIE)- PG/2023/ 1030967 del 18/12/2023 (monitoraggio relativo ad novembre 2023 – SEGNALAZIONE ANOMALIE)- PG/2024/ 47631 del 16/01/2024 (monitoraggio relativo ad dicembre 2023 – SEGNALAZIONE ANOMALIE).
34.1	Ottimizzazione delle procedure disciplinari per il personale non dirigenziale dell'ente e gestione della contrattazione collettiva e della rappresentanza sindacale	Servizio Disciplina, Prerogative e Relazioni Sindacali	AREA RISORSE UMANE	Riorganizzare la macchina amministrativa, attuando politiche di innovazione con interventi tecnologici ad ampio spettro accompagnati da riforme strutturali, per garantire l'erogazione di servizi efficienti e adeguati a supportare strategie di rilancio del territorio	Conclusione di tutti i procedimenti disciplinari avviati nell'anno entro i termini di legge (non vengono presi in considerazione i procedimenti disciplinari connessi a procedure penali, per i quali l'ufficio competente disponga la sospensione fino al termine della procedura penale, ai sensi dell'art. 55 ter del d. lgs 165/2001).	Dal 01/01/2023 sono stati aperti 47 fascicoli: in 29 casi il procedimento disciplinare è stato instaurato e concluso nei termini previsti dalla normativa vigente; in 4 casi il procedimento disciplinare è stato instaurato ed è tuttora pendente; in 4 casi il procedimento disciplinare risulta sospeso all'esito del procedimento penale ad esso correlato; in 7 casi è stato aperto un fascicolo a carico del dipendente per eventi di natura penale, ma non è stato instaurato il procedimento disciplinare in quanto, esaminati gli atti, sono mancati gli elementi necessari a garantire la piena contezza dei fatti per procedere alla contestazione; in 2 casi è stato aperto il fascicolo a carico del dipendente, ma non si è proceduto in quanto, all'esito della fase pre-istruttoria, non sono risultati rilievi di natura disciplinare; in 1 caso il procedimento disciplinare si è estinto in quanto il dipendente interessato è risultato decaduto dalla sottoscrizione.

Tabella sui risultati ottenuti per gli obiettivi strategici 2023
(in conformità alle Linee Guida n.3 del 28 novembre 2018 del Dipartimento Funzione Pubblica.- Linee guida ai sensi dell'art. 13, comma 6, lettera b), del D. Lgs. n. 150/2009, relative alla struttura e alla modalità di redazione della Relazione sulla performance di cui all'art. 10, comma 1, lettera b), dello stesso decreto)

n.ob.vo	Titolo Obiettivo	Responsabile	Area/Dipartimento	Ambito Obiettivo (Obiettivo strategico DUP)	Indicatore di risultato	Stato di attuazione conclusivo rilevabile al 31 dicembre ovvero alla data della rendicontazione
34.2	Ottimizzazione delle procedure disciplinari per il personale non dirigenziale dell'ente e gestione della contrattazione collettiva e della rappresentanza sindacale	Servizio Disciplina, Prerogative e Relazioni Sindacali	AREA RISORSE UMANE	Riorganizzare la macchina amministrativa, attuando politiche di innovazione con interventi tecnologici ad ampio spettro accompagnati da riforme strutturali, per garantire l'erogazione di servizi efficienti e adeguati a supportare strategie di rilancio del territorio	Definizione della proposta di piattaforma contrattuale per la ripartizione delle risorse disponibili alla contrattazione per il personale non dirigente dell'ente per l'anno 2023 previa costituzione del fondo delle risorse decentrate .	Sono state portate a termine una serie di attività strategiche e preliminari alla stagione della contrattazione decentrata integrativa 2023, quali l'approvazione dei regolamenti concernenti il conferimento della indennità di responsabilità (ex art. 84 del vigente CCNL), il conferimento dell'Indennità di funzione (ex art. 97 CCNL) e l'erogazione degli incentivi economici per le attività tecniche (ex art. 45 del d.lgs. 36/2023). È stato anche proposto e approvato il nuovo Protocollo delle Relazioni Sindacali. Con Delibera di Giunta Comunale n. 498 del 14/12/2024 sono stati approvati la costituzione del Fondo risorse decentrate anno 2023 e gli indirizzi per la ripartizione dello stesso, operazione propedeutica alla successiva definizione della proposta di piattaforma contrattuale. Il 21/12/2023, in sede di delegazione trattante, la Parte Datoriale e la Parte Sindacale hanno sottoscritto l'Ipotesi di Contratto Decentrato Integrativo 2023 per il personale non dirigente sulle modalità di utilizzo delle risorse decentrate per l'anno 2023, dopodiché, con Delibera di Giunta Comunale n. 545 del 29/12/2023, si è proceduto ad autorizzare la sottoscrizione della predetta Ipotesi di CDI 2023 e, in pari data, si è proceduto alla sottoscrizione con la Parte Sindacale. Sono tuttora in corso studi e analisi funzionali alla redazione dei nuovi regolamenti afferenti ai passaggi tra le Aree, all'attribuzione dei differenziali stipendiali.
34.3	Ottimizzazione delle procedure disciplinari per il personale non dirigenziale dell'ente e gestione della contrattazione collettiva e della rappresentanza sindacale	Servizio Disciplina, Prerogative e Relazioni Sindacali	AREA RISORSE UMANE	Riorganizzare la macchina amministrativa, attuando politiche di innovazione con interventi tecnologici ad ampio spettro accompagnati da riforme strutturali, per garantire l'erogazione di servizi efficienti e adeguati a supportare strategie di rilancio del territorio	Definizione della proposta di piattaforma contrattuale per la ripartizione delle risorse disponibili alla contrattazione per il personale dirigente dell'ente per l'anno 2023 previa costituzione del fondo per la retribuzione di posizione e di risultato	Con delibera di Giunta Comunale n. 492 del 14/12/2023 si è autorizzata la Costituzione del Fondo per la retribuzione di posizione e di risultato della dirigenza anno 2023. Il 22/12/2023, in sede di delegazione trattante, la Parte Sindacale e la Parte Datoriale hanno sottoscritto l'Ipotesi di Contratto Decentrato Integrativo per l'Area dei Dirigenti ed è stato condiviso il documento denominato "Nuovo Sistema di pesatura". Con delibera di Giunta Comunale n. 549 del 29/12/2023, si è autorizzata la sottoscrizione definitiva della suddetta Ipotesi di CDI 2023 per l'Area diirigenziale e, in pari data, si è proceduto alla sottoscrizione con la Parte Sindacale.
34.4	Ottimizzazione delle procedure disciplinari per il personale non dirigenziale dell'ente e gestione della contrattazione collettiva e della rappresentanza sindacale	Servizio Disciplina, Prerogative e Relazioni Sindacali	AREA RISORSE UMANE	Riorganizzare la macchina amministrativa, attuando politiche di innovazione con interventi tecnologici ad ampio spettro accompagnati da riforme strutturali, per garantire l'erogazione di servizi efficienti e adeguati a supportare strategie di rilancio del territorio	Monitoraggi con cadenza trimestrale delle ore fruite per permessi sindacali.	Con note PG/2023/401244, PG/2023/678862, PG/2023/807953 e PG/2024/10240, sono stati trasmessi alle Organizzazioni Sindacali rappresentative, alla RSU e al Direttore Generale i report riepilogativi dei permessi sindacali fruiti, ai sensi degli artt. 10 e 13 del CCNQ del 4 dicembre 2017, rispettivamente, durante il I, II, III e IV trimestre del 2023, dai componenti della RSU e dai dirigenti delle Organizzazioni sindacali rappresentative.
35.1	Salute e sicurezza sui luoghi di lavoro	Servizio Supporto ai Datori di Lavoro e Prevenzione	AREA RISORSE UMANE	Riorganizzare la macchina amministrativa, attuando politiche di innovazione con interventi tecnologici ad ampio spettro accompagnati da riforme strutturali, per garantire l'erogazione di servizi efficienti e adeguati a supportare strategie di rilancio del territorio	Supporto a ciascun Servizio di competenza di ogni Macrostruttura dell'Amministrazione, in tutte le fasi di predisposizione ed attuazione del nuovo Programma di Sorveglianza Sanitaria, con sottoposizione a visita medica di almeno 2.750 dipendenti.	E' stato fornito supporto a tutti i servizi relativamente al programma di sorveglianza sanitaria e si sta procedendo alla convocazione dei dipendenti a visita medica con maggiore celerità anche grazie all'implementazione della nuova piattaforma informatica fornita dalla COM METODI e secondo le disponibilità comunicate dal Medico competente. Con nota PG/2023/984048 del 01/12/2023 è stata convocata la riunione ex art. 35 del D.Lgs. 81/2008, che si è tenuta il giorno 18 dicembre 2023 presso il palazzetto URBAN, Via Concezione a Montecalvario n. 26. Con nota PG/2024/75066 del 24/01/2024 è stato trasmesso ai Dirigenti di Area, ai Direttori di Municipalità, ai Dirigenti di U.O.A., agli RR.LL.SS., il documento di sintesi predisposto dal Medico competente, riportante i dati aggregati anonimi relativi all'attività annuale della sorveglianza sanitaria.

Tabella sui risultati ottenuti per gli obiettivi strategici 2023
(in conformità alle Linee Guida n.3 del 28 novembre 2018 del Dipartimento Funzione Pubblica.- Linee guida ai sensi dell'art. 13, comma 6, lettera b), del D. Lgs. n. 150/2009, relative alla struttura e alla modalità di redazione della Relazione sulla performance di cui all'art. 10, comma 1, lettera b), dello stesso decreto)

n.ob.vo	Titolo Obiettivo	Responsabile	Area/Dipartimento	Ambito Obiettivo (Obiettivo strategico DUP)	Indicatore di risultato	Stato di attuazione conclusivo rilevabile al 31 dicembre ovvero alla data della rendicontazione
35.2	Salute e sicurezza sui luoghi di lavoro	Servizio Supporto ai Datori di Lavoro e Prevenzione	AREA RISORSE UMANE	Riorganizzare la macchina amministrativa, attuando politiche di innovazione con interventi tecnologici ad ampio spettro accompagnati da riforme strutturali, per garantire l'erogazione di servizi efficienti e adeguati a supportare strategie di rilancio del territorio	Aggiornamento del Documento Valutazione Rischi di almeno 2 Macrostrutture dell'ente.	Risultano comunicati formalmente ai datori di lavoro gli schemi di DVR e PGE aggiornati per la sottoscrizione relativamente all'Area Avvocatura (PG/2023/790932 del 03/10 e PG/2023/837322 del 17/10) e all'Area Tutela del territorio per il Servizio protezione Civile (nota prot. 2023/772838).
35.3	Salute e sicurezza sui luoghi di lavoro	Servizio Supporto ai Datori di Lavoro e Prevenzione	AREA RISORSE UMANE	Riorganizzare la macchina amministrativa, attuando politiche di innovazione con interventi tecnologici ad ampio spettro accompagnati da riforme strutturali, per garantire l'erogazione di servizi efficienti e adeguati a supportare strategie di rilancio del territorio	Verifiche trimestrali sulla completezza e l'aggiornamento dei dati inseriti dalle Macrostrutture dell'ente sul nuovo modulo del sistema informativo del personale inerente la sorveglianza sanitaria (a partire dal secondo trimestre dell'anno).	A seguito della verifica sulla completezza e l'aggiornamento dei dati inseriti dalle Macrostrutture dell'ente sul nuovo modulo del sistema informativo del personale inerente la sorveglianza sanitaria, con nota PG/2023/824590 del 13/10/2023 sono state segnalate ai seguenti destinatari: Area Avvocatura, Area Ambiente, Area Giovani e Lavoro, Municipalità 4, le inadempienze a vario titolo rilevate relativamente al trasferimento dei records relativi ai giudizi dei lavoratori rilasciati dal medico competente alla data del 30 giugno 2023. Infine, il controllo trimestrale alla data del 31 dicembre 2023, è stato effettuato con nota PG/2024/35398 del 11/01/2024, inviata ai seguenti destinatari: Area Avvocatura, Area Consiglio Comunale, Area Cultura, Area Educazione, ai Direttori delle Municipalità: 1, 6, 9, e 10.
36.1	Realizzazione della crescita digitale dell'ente	Servizio Sviluppo Software, Agenda Digitale e Gestione Banche Dati	AREA DIGITALIZZAZIONE E SISTEMI INFORMATIVI	Riorganizzare la macchina amministrativa, attuando politiche di innovazione con interventi tecnologici ad ampio spettro accompagnati da riforme strutturali, per garantire l'erogazione di servizi efficienti e adeguati a supportare strategie di rilancio del territorio	Avvio dell'informatizzazione dei flussi documentali dedicati alla produzione degli atti amministrativi prodotti dall'Ente, con particolare rilievo alle deliberazioni comunali attraverso la piattaforma POTESs realizzata nell'ambito della programmazione PON Metro 2014-2020	L'informatizzazione dei flussi documentali è stato oggetto di collaudo positivo il 1° Dicembre. A causa del differimento temporale, le attività tecnico/organizzative per il completamento dell'obiettivo, già individuate e dimensionate, non possono essere effettuate entro fine anno.
36.2	Realizzazione della crescita digitale dell'ente	Servizio Sviluppo Software, Agenda Digitale e Gestione Banche Dati	AREA DIGITALIZZAZIONE E SISTEMI INFORMATIVI	Riorganizzare la macchina amministrativa, attuando politiche di innovazione con interventi tecnologici ad ampio spettro accompagnati da riforme strutturali, per garantire l'erogazione di servizi efficienti e adeguati a supportare strategie di rilancio del territorio	Sostituzione della piattaforma dei servizi online PMM con la nuova piattaforma POTESs realizzata nell'ambito dei progetti PON Metro nell'ambito del completamento delle attività di adeguamento dei sistemi informativi che erogano Servizi online all'utenza esterna, tramite sostituzione dei meccanismi di autenticazione non conformi alla norma con autenticazione SPID e CIE, nonché adeguamento ai criteri di accessibilità definiti dalle Linee Guida AgID	Il progetto POTESs è stato collaudato il 1° dicembre 2023. In data 30.12.2023 è stato pubblicato il nuovo portale dei Servizi Online realizzato nell'ambito della piattaforma POTESs che affianca l'attuale piattaforma PMM consentendo l'accesso ai servizi disponibili. A causa del differimento temporale occorso a giugno con determina n.1 del 30/06/2023 si è stabilito di procedere alla non completa sostituzione del PMM al fine di testare sul campo la soluzione realizzata..
37.1	Potenziamento e messa in sicurezza dell'infrastruttura attualmente presente nella Server Farm del Comune di Napoli	Servizio Gestione Sistemi e Reti Tecnologiche	AREA DIGITALIZZAZIONE E SISTEMI INFORMATIVI	Riorganizzare la macchina amministrativa, attuando politiche di innovazione con interventi tecnologici ad ampio spettro accompagnati da riforme strutturali, per garantire l'erogazione di servizi efficienti e adeguati a supportare strategie di rilancio del territorio	Migrazione di almeno 500 utenze Active Directory on premise nel cloud Microsoft 365 con configurazione delle postazioni associate e di almeno 1000 caselle di posta istituzionale dei dipendenti.	Alla data del 31 dicembre sono state migrate circa 1650 utenze Active Directory on premise nel cloud Microsoft 365, come da report Intune delle utenze Active Directory migrate nel predetto cloud. Non sono state ancora migrate le caselle di posta elettronica in quanto, a seguito di ulteriori approfondimenti tecnici resisi necessari in corso d'opera, è emersa l'impossibilità di migrare sul cloud Microsoft 365 le caselle di posta elettronica istituzionale prima di avere migrato le utenze. Inoltre, dovendo effettuare la full migration del sistema di posta conformemente ai requisiti di asseverazione previsti dalla misura 1.2 del PNRR, è emerso che il numero delle licenze Microsoft 365 di cui l'Ente si è approvigionato nell'anno 2022 non riesce a coprire il fabbisogno complessivo dell'Ente. Pertanto l'obiettivo, così come posto, si è rivelato non tecnicamente raggiungibile per la parte riguardante la migrazione delle 1000 caselle di posta istituzionale dei dipendenti soltanto a seguito delle prime migrazioni delle utenze.

Tabella sui risultati ottenuti per gli obiettivi strategici 2023
(in conformità alle Linee Guida n.3 del 28 novembre 2018 del Dipartimento Funzione Pubblica.- Linee guida ai sensi dell'art. 13, comma 6, lettera b), del D. Lgs. n. 150/2009, relative alla struttura e alla modalità di redazione della Relazione sulla performance di cui all'art. 10, comma 1, lettera b), dello stesso decreto)

n.ob.vo	Titolo Obiettivo	Responsabile	Area/Dipartimento	Ambito Obiettivo (Obiettivo strategico DUP)	Indicatore di risultato	Stato di attuazione conclusivo rilevabile al 31 dicembre ovvero alla data della rendicontazione
37.2	Potenziamento e messa in sicurezza dell'infrastruttura attualmente presente nella Server Farm del Comune di Napoli	Servizio Gestione Sistemi e Reti Tecnologiche	AREA DIGITALIZZAZIONE E SISTEMI INFORMATIVI	Riorganizzare la macchina amministrativa, attuando politiche di innovazione con interventi tecnologici ad ampio spettro accompagnati da riforme strutturali, per garantire l'erogazione di servizi efficienti e adeguati a supportare strategie di rilancio del territorio	Consolidamento degli investimenti nell'ambito del progetto NA1.1.1.a denominato "Potenziamento e messa in sicurezza dell'infrastruttura attualmente presente nella Server Farm del Comune di Napoli" di cui al Programma Operativo Nazionale "Città Metropolitane 2014 2020" (PON METRO) Asse 1 "Agenda digitale", con l'acquisizione di un nuovo sistema di storage e successivo trasferimento delle operazioni di backup sul nuovo storage e di incremento dello spazio di storage attualmente disponibile nel Data Center dell'Ente.	Il nuovo appliance/storage dedicato al backup è stato collaudato e vi sono state trasferite tutte le operazioni di backup on-premise. Sono stati altresì predisposti i verbali di collaudo.
38.1	Supporto amministrativo alle attività del Presidente del Consiglio Comunale	Area Consiglio Comunale	AREA CONSIGLIO COMUNALE	Riorganizzare la macchina amministrativa, attuando politiche di innovazione con interventi tecnologici ad ampio spettro accompagnati da riforme strutturali, per garantire l'erogazione di servizi efficienti e adeguati a supportare strategie di rilancio del territorio	Elaborazione e pubblicizzazione con cadenza bimestrale di una statistica relativa al 2023 delle sedute consiliari valide e non, delle sedute regolarmente svolte e le sedute sospese per la mancanza o sopraggiunta mancanza di numero legale, con l'indicazione della percentuale di presenza dei consiglieri comunali.	11 sedute consiliari convocate nel periodo settembre-dicembre 2023. di cui 7 sciolte per sopraggiunta mancanza del numero legale, 1 non valida per mancanza di numero legale e 3 chiuse regolarmente al termine dei lavori. Report e grafici inerenti alle sedute e percentuali di presenza consiliari inviati tramite email a webmaster@comune.napoli.it in data 15/11/2023 e 15/01/2024.
38.2	Supporto amministrativo alle attività del Presidente del Consiglio Comunale	Area Consiglio Comunale	AREA CONSIGLIO COMUNALE	Riorganizzare la macchina amministrativa, attuando politiche di innovazione con interventi tecnologici ad ampio spettro accompagnati da riforme strutturali, per garantire l'erogazione di servizi efficienti e adeguati a supportare strategie di rilancio del territorio	Rispetto di un tempo massimo di 14 giorni per la trasmissione alla Segreteria Generale dei processi verbali delle sedute consiliari.	Invii dei processi verbali effettuati al Segretario Generale, rispettivamente: Seduta del 04/07/2023 – Nota PG/2023/591794 del 18/07/2023; Seduta del 01/08/2023 – Nota PG/2023/642635 del 03/08/2023; Seduta del 31/07/2023 – Nota PG/2023/644078 del 03/08/2023; Seduta del 02/08/2023 – Nota PG/2023/656722 del 08/08/2023; Seduta del 07/09/2023 – Nota PG/2023/794061 del 04/10/2023; Seduta del 28/09/2023 – Nota PG/2023/819117 del 12/10/2023; Seduta del 23/10/2023 – Nota PG/2023/921208 del 13/11/2023; Seduta del 07/11/2023 – Nota PG/2023/968212 del 28/11/2023; Sedute del 22 e 30/11/2023 – Nota PG/2023/1049047 del 27/12/2023; Seduta del 13/12/2023 - Nota PG/2024/39594 del 12/01/2024; Seduta del 18/12/2023 – Nota PG/2024/43139 del 15/01/2024.
38.3	Supporto amministrativo alle attività del Presidente del Consiglio Comunale	Area Consiglio Comunale	AREA CONSIGLIO COMUNALE	Riorganizzare la macchina amministrativa, attuando politiche di innovazione con interventi tecnologici ad ampio spettro accompagnati da riforme strutturali, per garantire l'erogazione di servizi efficienti e adeguati a supportare strategie di rilancio del territorio	Rispetto di un tempo massimo di 14 giorni per la trasmissione al Presidente del Consiglio comunale dei processi verbali delle riunioni della Conferenza dei Presidenti dei Gruppi consiliari a partire dalla data di svolgimento delle stesse.	Invii dei processi verbali effettuati al Presidente del Consiglio comunale. rispettivamente: Conferenza del 21/09/2023. inviato con nota PG/2023/788743 del 03/10/2023; Conferenza del 22/09/2023. inviato con nota PG/2023/793426 del 04/10/2023; Conferenza dell'11/10/2023. inviato con nota PG/2023/851984 del 23/10/2023; Conferenza del 18/10/2023. inviato con nota PG/2023/877288 del 30/10/2023; Conferenza del 30/10/2023. inviato con nota PG/2023/917028 del 10/11/2023; Conferenza del 31/10/2023. inviato con nota PG/2023/922379 del 13/11/2023; Conferenza del 16/11/2023. inviato con nota PG/2023/962027 del 24/11/2023; Conferenza del 24/11/2023. inviato con nota PG/2023/1005508 dell'11/12/2023; Conferenza del 06/12/2023. inviato con nota PG/2023/1034687 del 19/12/2023; Conferenza del 22/12/2023. inviato con nota PG/2024/9629 del 04/01/2024.
39.1	Supporto amministrativo all'Organo di Revisione dell'ente ed alle attività delle Commisioni consiliari	Servizio Coordinamento e Segreteria del Consiglio Comunale	AREA CONSIGLIO COMUNALE	Riorganizzare la macchina amministrativa, attuando politiche di innovazione con interventi tecnologici ad ampio spettro accompagnati da riforme strutturali, per garantire l'erogazione di servizi efficienti e adeguati a supportare strategie di rilancio del territorio	Valutazione positiva da parte del Presidente del Collegio sull'attività di supporto al funzionamento dell'Organo di revisione	Prosecuzione dell'assidua attività di collaborazione tra gli Uffici del Servizio Coordinamento e Segreteria del Consiglio comunale e l'Organo di Revisione. In particolare, il Servizio offre un costante supporto di catrattere amministrativo-contabile al fine di consentire il puntuale e compiuto espletamento delle funzioni proprie del Collegio dei Revisori dei Conti. In riferimento a tale attività di supporto, annualmente, il Presidente del Collegio predispone una nota di valutazione annuale corredata da una relazione di sintesi. Più dettagliatamente, il supporto all'Organo di Revisione si è concretizzato nelle seguenti attività: trasmissione pareri, relazioni, verbali e note sottoscritte dall'Organo di revisione alle strutture dell'Ente; richiesta pubblicazione di pareri, relazioni e rilievi formulati dall'Organo di revisione sul sito istituzionale; compilazione questionari al Bilancio di Previsione, Rendiconto e Bilancio Consolidato sull'applicativo "ConTe" della Corte dei Conti; predisposizione bozza parere al Bilancio di Previsione, bozza relazione al Rendiconto e al Bilancio Consolidato; redazione dei verbali di verifica trimestrale: IVA e Agenti Contabili; predisposizione bozze relazioni semestrali al Piano di Riequilibrio Finanziario Pluriennale.
39.2	Supporto amministrativo all'Organo di Revisione dell'ente ed alle attività delle Commisioni consiliari	Servizio Coordinamento e Segreteria del Consiglio Comunale	AREA CONSIGLIO COMUNALE	Riorganizzare la macchina amministrativa, attuando politiche di innovazione con interventi tecnologici ad ampio spettro accompagnati da riforme strutturali, per garantire l'erogazione di servizi efficienti e adeguati a supportare strategie di rilancio del territorio	Monitoraggio con cadenza bimestrale delle attività delle Commissioni consiliari Permanenti e Speciali con particolare riferimento alla partecipazione regolare e costruttiva dei consiglieri alle riunioni, lo svolgimento corretto delle stesse, evitando accavallamenti degli orari, come richiesto anche dalla Conferenza dei Presidenti dei Gruppi consiliari, ed assicurando il puntuale svolgimento degli adempimenti successivi alle stesse.	Trasmissione report statistici commissioni consiliari inviati con nota PG/2023/933281 del 15/11/2023 per il periodo settembre-ottobre 2023. e con nota PG/2024/42061 del 15/01/2024 per il periodo novembre-dicembre 2023.

Tabella sui risultati ottenuti per gli obiettivi strategici 2023
(in conformità alle Linee Guida n.3 del 28 novembre 2018 del Dipartimento Funzione Pubblica.- Linee guida ai sensi dell'art. 13, comma 6, lettera b), del D. Lgs. n. 150/2009, relative alla struttura e alla modalità di redazione della Relazione sulla performance di cui all'art. 10, comma 1, lettera b), dello stesso decreto)

n.ob.vo	Titolo Obiettivo	Responsabile	Area/Dipartimento	Ambito Obiettivo (Obiettivo strategico DUP)	Indicatore di risultato	Stato di attuazione conclusivo rilevabile al 31 dicembre ovvero alla data della rendicontazione
40	Gestione ottimale dei rapporti con i mezzi di informazione e comunicazione per la divulgazione delle attività istituzionali di tutte le articolazioni del Consiglio Comunale	Servizio Relazioni esterne del Consiglio Comunale	AREA CONSIGLIO COMUNALE	Riorganizzare la macchina amministrativa, attuando politiche di innovazione con interventi tecnologici ad ampio spettro accompagnati da riforme strutturali, per garantire l'erogazione di servizi efficienti e adeguati a supportare strategie di rilancio del territorio	Verifica dell'efficacia dell'azione comunicativa attraverso la ripresa dei comunicati stampa istituzionali del Comune sui principali quotidiani nazionali e locali: N. di articoli riportati sui quotidiani / N. di comunicati stampa sulle attività, le notizie e le principali informazioni comunali* N. di testate di verifica (si considera il campione costituito da cinque testate di riferimento sulle seguenti sei (ANSA - Il Mattino - Roma, il Giornale di Napoli - Cronache di Napoli - la Repubblica - il Corriere del Mezzogiorno). Il coefficiente medio considerato dev'essere superiore di almeno il 5% rispetto all'anno precedente.	Coefficiente medio rilevato pari a 98.53%.
41	Programmazione, coordinamento e gestione di iniziative ed eventi promossi dal Sindaco	Servizio Gestione Eventi e Stadio Diego Armando Maradona	AREA PROGETTI SPECIALI	Valorizzare il patrimonio culturale cittadino, adottando misure adeguate ai singoli progetti di sviluppo e alle realtà territoriali coinvolte.	Realizzazione di eventi culturali e ricreativi inseriti nella programmazione culturale dell'Amministrazione comunale: 1) realizzazione del concerto di Tiziano Ferro in Piazza del Plebiscito o presso lo Stadio Maradona e del concerto dei Coldplay presso lo Stadio "Maradona"; 2) organizzazione del concerto del Primo Maggio, un grande evento gratuito di musica dal vivo, che avrà luogo in una piazza monumentale o significativa della città, organizzato nel giorno della Festa dei lavoratori per ricordare l'impegno del movimento sindacale e i traguardi raggiunti dai lavoratori in campo economico e sociale; 3) realizzazione della III edizione dell'evento "Illuminiamo Napoli", mediante sottoscrizione di un Accordo ex art. 15 della Legge n.241/90 tra il Comune di Napoli, la CCIAA di Napoli e la Soprintendenza Archeologia, Belle Arti e Paesaggio; 4) organizzazione del Concerto di Capodanno 2023.	14 aprile 2023 - convocazione della riunione organizzativa per la definizione delle procedure necessarie allo svolgimento dell'Evento "Concerto del Primo Maggio", organizzato dalla federazione sindacale Confsal, in piazza Plebiscito il 1° maggio 2023 (giusto verbale trasmesso con nota PG/2023/0352945 del 27/04/2023 19/10/2023). 30 maggio - convocazione della riunione del concerto di Franco Ricciardi realizzato il 10/06/2023 presso lo Stadio D.A. Maradona.9 giugno 2023 - convocazione della riunione organizzativa per la definizione delle procedure necessarie allo svolgimento del concerto dei ColdPlay realizzato presso lo stadio D. A. Maradona nelle date del 21 e 22 giugno. 9 giugno 2023 - convocazione della riunione organizzativa per la definizione delle procedure necessarie allo svolgimento del concerto di Tiziano Ferro realizzato il 28 giugno 2023 presso lo Stadio D.A. Maradona. 8 maggio 2023 - convocazione della riunione organizzativa per la definizione delle procedure necessarie allo svolgimento del concerto di Gigi D'Alessio realizzato presso piazza del Plebiscito nelle date 26/27/28 maggio e 2/3 giugno 2023. 04/09/2023 - convocazione della riunione organizzativa per la definizione delle procedure necessarie allo svolgimento del concerto di Liberato realizzato in piazza del Plebiscito nei giorni 16, 17 e 18 Settembre 2023. - nel mese di settembre è stato sottoscritto il Protocollo d'Intesa, ex art. 15 della Legge 241/90, tra Comune di Napoli, Città Metropolitana di Napoli e Camera di Commercio, , Industria, Artigianato e Agricoltura di Napoli, per le attività di comune interesse da intraprendere ai fini della realizzazione dell'evento "Illuminiamo Napoli 2023" da realizzarsi sul territorio della città di Napoli nel periodo natalizio 2023. Il Servizio Gestione Eventi e Stadio D. A. Maradona in occasione dei festeggiamenti del Capodanno 2023 ha provveduto alla redazione del progetto "Luci e Suoni di Napoli" , ai fini dell'inserimento degli eventi in programma per il Capodanno nel "Cartellone degli eventi metropolitani 2023-2024" di cui alla deliberazione del Sindaco Metropolitano n. 257 del 20/11/2023,da promuovere su tutto il territorio metropolitano e finanziato con fondi della Città Metropolitana di Napoli. A seguito dell'inserimento del predetto progetto nel cartellone degli eventi finanziati da Città Metropolitana di Napoli sono stati realizzati n. 4 eventi nell'ambito dei festeggiamenti del Capodanno 2023/2024 e precisamente: il "Contest dei Giovani 2023" realizzato in piazza del Plebiscito la sera del 30 dicembre 2023, il "Il Castello dei Bambini" realizzato presso il Maschio Angioino in data 30 dicembre 2023, "Capodanno a Napoli 2023/2024" realizzato in piazza del Plebiscito in data 31 dicembre 2023 e "Napoli Cambia Traccia" realizzato sul lungomare Caracciolo nei giorni 31 dicembre 2023 e 1 gennaio 2024.
42.1	Investimenti strategici sui siti del patrimonio culturale	Servizio Progetti Strategici	AREA PROGETTI SPECIALI	Rigenerare e riqualificare il territorio urbano, per una migliore qualità della vita dei cittadini e per la loro sicurezza.	Conclusione delle indagini tecniche propedeutiche al completamento della progettazione per la Valorizzazione e rigenerazione urbana del Real Albergo dei Poveri a Napoli e dell'ambito urbano di piazza Carlo III, via Foria e piazza Cavour, finanziato nell'ambito del PNRR – Piano Nazionale di Ripresa e Resilienza.	Nell'ambito dei lavori per la Valorizzazione e rigenerazione urbana del Real Albergo dei Poveri a Napoli e dell'ambito urbano di piazza Carlo III, via Foria e piazza Cavour , in data 3 ottobre 2023 è stato sottoscritto il primo contratto applicativo avente ad oggetto i servizi di architettura e ingegneria, concernenti la verifica della progettazione dell'intervento aggiudicati mediante Accordo quadro a cura di altro servizio dell'Ente, registrato con repertorio n. 5829. È in corso la conferenza di servizi convocata per l'acquisizione dei pareri sul progetto esecutivo, affidato in appalto integrato, ai fini della successiva verifica, validazione e approvazione. Per l'intervento denominato " Restauro ed adeguamento normativo ed impiantistico dell'ex Mercato Ittico" a novembre sono stati affidati i servizi di "supporto al RUP per la supervisione e il coordinamento della progettazione di fattibilità tecnica ed economica, della progettazione esecutiva, della Direzione Lavori e del Coordinamento della Sicurezza in fase di Esecuzione". Nel corso del mese di dicembre è stato rimodulato il Quadro economico dell'Intervento e sono stati affidati i servizi di rilievi, nonché di indagini e prove sul manufatto a supporto della redazione del progetto di fattibilità tecnica ed economica, ad oggi in corso.
42.2	Investimenti strategici sui siti del patrimonio culturale	Servizio Progetti Strategici	AREA PROGETTI SPECIALI	Valorizzare il patrimonio culturale cittadino, adottando misure adeguate ai singoli progetti di sviluppo e alle realtà territoriali coinvolte.	Redazione del piano di indagine e caratterizzazione, nonché del piano di lavoro per l'attivazione delle procedure ex art. 252 bis del D. Lgs. n. 152/2006, ai fini della rimozione dei rifiuti contenenti amianto rinvenuti presso le aree di realizzazione del Parco della Marinella, finanziato con risorse a valere sul Piano di Sviluppo e Coesione della città metropolitana di Napoli (ex Patto per Napoli).	Sono stati completati gli interventi per la caratterizzazione e rimozione dei rifiuti nell'area del Parco della Marinella. Sono stati affidati i servizi tecnici relativi alla redazione del piano di indagine e caratterizzazione post rimozione rifiuti per l'attivazione delle procedure ex art. 252 bis del D. Lgs. n. 152/2006, ai fini della rimozione dei rifiuti contenenti amianto rinvenuti presso le aree del Parco della Marinella, ad oggi in corso di esecuzione.
43.1	Promozione e sviluppo della pianificazione urbanistica generale ed attuativa	Servizio Pianificazione Urbanistica Generale e Attuativa	AREA URBANISTICA	Rigenerare e riqualificare il territorio urbano, per una migliore qualità della vita dei cittadini e per la loro sicurezza.	Approvazione del Piano Urbanistico Attuativo dell'ex Collegio Ciano	Il Pua non è stato approvato in quanto permane la situazione di sequestro per abusi edilizi. Che non consente di procedere alla approvazione del PUA. Inoltre il proponente non ha ancora completato l'invio delle integrazioni necessarie per l'approvazione del PUA.
43.2	Promozione e sviluppo della pianificazione urbanistica generale ed attuativa	Servizio Pianificazione Urbanistica Generale e Attuativa	AREA URBANISTICA	Rigenerare e riqualificare il territorio urbano, per una migliore qualità della vita dei cittadini e per la loro sicurezza.	Ridefinizione del preliminare del Piano Urbanistico Comunale in conseguenza dei nuovi indirizzi dell'Amministrazione.	Ai fini di una riformulazione degli indirizzi strategici del PUC e della variante alla vigente strumentazione urbanistica, è in corso una fitta serie di sedute della Commissione Urbanistica Consiliare, a partire dalla prima seduta che si è svolta in data 4/12/2023 presso la sala del Consiglio Comunale in via Verdi. A valle delle sedute della Commissione, che fornirà il necessario e imprescindibile quadro complessivo degli indirizzi per la pianificazione dell'Amministrazione in carica, seguirà la Deliberazione di Giunta Comunale di approvazione degli stessi indirizzi per la redazione del Piano Urbanistico Comunale e della variante alla vigente strumentazione urbanistica.

Tabella sui risultati ottenuti per gli obiettivi strategici 2023
(in conformità alle Linee Guida n.3 del 28 novembre 2018 del Dipartimento Funzione Pubblica.- Linee guida ai sensi dell'art. 13, comma 6, lettera b), del D. Lgs. n. 150/2009, relative alla struttura e alla modalità di redazione della Relazione sulla performance di cui all'art. 10, comma 1, lettera b), dello stesso decreto)

n.ob.vo	Titolo Obiettivo	Responsabile	Area/Dipartimento	Ambito Obiettivo (Obiettivo strategico DUP)	Indicatore di risultato	Stato di attuazione conclusivo rilevabile al 31 dicembre ovvero alla data della rendicontazione
43.3	Promozione e sviluppo della pianificazione urbanistica generale ed attuativa	Servizio Pianificazione Urbanistica Generale e Attuativa	AREA URBANISTICA	Rigenerare e riqualificare il territorio urbano, per una migliore qualità della vita dei cittadini e per la loro sicurezza.	Adozione ed approvazione di almeno due Piani Urbanistici Attuativi di iniziativa privata.	Con Delibera di Giunta n.124 del 20/04/2023 è stato approvato il Piano Urbanistico Attuativo di iniziativa privata, presentato dalla società COGESTIM s.r.l., senza valore di permesso di costruire, relativo ad immobili siti in via G. A. Campano, angolo via Dell'Abbondanza, per la realizzazione di una media struttura di vendita. Con delibera di Giunta n. 14 del 20.02.2023 è stato adottato il Piano Urbanistico Attuativo di iniziativa privata con valore di permesso di costruire presentato dalla società S.A.C.I. srl, per la realizzazione di un insediamento commerciale ed attrezzature pubbliche in un'area all'incrocio tra via Argine e via Principe di Napoli; con delibera di Giunta n. 142 del 08.05.2023 il suddetto Piano Urbanistico Attuativo di iniziativa privata con valore di permesso di costruire presentato dalla società S.A.C.I. srl per la realizzazione di un insediamento commerciale ed attrezzature pubbliche in un'area all'incrocio tra via Argine e via Principe di Napoli, è stato approvato. Con delibera di Giunta n. 278 del 2/7/2023 è stato adottato il PUA di iniziativa privata con valore di permesso di costruire per il recupero delle ex officine "Amicarelli" in viale J.F. Kennedy.
43.4	Promozione e sviluppo della pianificazione urbanistica generale ed attuativa	Servizio Pianificazione Urbanistica Generale e Attuativa	AREA URBANISTICA	Rigenerare e riqualificare il territorio urbano, per una migliore qualità della vita dei cittadini e per la loro sicurezza.	Collaudo dei lavori per la realizzazione della porta-ponte al Parco delle colline di Napoli in corrispondenza di porta Bellaria a Capodimonte.	Con PEC del 17.10.2023 il RUP dell'intervento ha trasmesso i collaudi statici relativi alla realizzazione dell'intervento; con PEC acquisita al PG/2023/1000710 del 07/12/2023 il suddetto RUP ha trasmesso il collaudo tecnico amministrativo .
44.1	Ottimizzazione delle procedure in materia di edilizia privata	Servizio Sportello Unico Edilizia	AREA URBANISTICA	Rigenerare e riqualificare il territorio urbano, per una migliore qualità della vita dei cittadini e per la loro sicurezza.	Messa in esercizio della piattaforma "Impresa in un giorno" per i procedimenti di dematerializzazione dei titoli edilizi, previa integrazione informatica con la piattaforma del Protocollo Generale dell'Ente.	Sono in corso interlocuzioni con i referenti di Infocamere per le attività di installazione e configurazione della piattaforma con relative personalizzazioni e per le funzionalità inerenti alle modalità di gestione delle pratiche SUE, nonché con i referenti di Municipia S.p.A. per l'interoperabilità tra la piattaforma Impresainungiorno e quella del Protocollo Informatico. Con Disposizione Dirigenziale n. 269 del 16/10/2023 si è provveduto alla nomina del nucleo tecnico-amministrativo per lo svolgimento delle procedure e degli adempimenti relativi al Progetto di aggiornamento dell'applicativo della piattaforma "sportello unico per l'edilizia" per la dematerealizzazione delle procedure in materia edilizia. Non è stato possibile concludere la procedura in quanto con il PEG 2023-2025 approvato con Delibera di G.C. n. 453 del 20/11/2023 sono state assegnate le risorse economiche previste nel Bilancio di previsione - Capitolo in uscita 107513 - denominato "Manutenzione software gestione pratiche sportello unico edilizia" e con nota prot. 909142 dell'8/11/2023 l'Area Ragioneria ricordava che, ai fini del rispetto del principio della competenza finanziaria potenziata di cui al Dlgs. 118/11, gli impegni da assumere al bilancio comunale per l'anno 2023 presuppongono un'obbligazione giuridicamente perfezionata ed esigibile entro il 31.12.23. La suddetta nota, indicava, inoltre, la data del 5 dicembre 2023 quale termine per l'invio di suddette determinazioni di impegno. Alla data del 31.12.2023 il Servizio era ancora in attesa di ricevere le condizioni contrattuali d'uso dell'applicativo da parte di Infocamere al fine di poter procedere all'affidamento dell'appalto.
44.2	Ottimizzazione delle procedure in materia di edilizia privata	Servizio Sportello Unico Edilizia	AREA URBANISTICA	Rigenerare e riqualificare il territorio urbano, per una migliore qualità della vita dei cittadini e per la loro sicurezza.	Incremento di almeno il 5% rispetto all'anno precedente dei proventi da contributi per permesso di costruire	Risultano i seguenti accertamenti contabili: Capitolo 4290, €4.039.512,40 Capitolo 4295,€ 2.533.076,42; Capitolo 1620, € 1.902.352,81.
45.1	Smaltimento delle pratiche di condono edilizio ed implementazione delle politiche di prevenzione, di controllo e repressione degli abusi edilizi	Servizio Antiabusivismo e Condono Edilizio	AREA URBANISTICA	Rigenerare e riqualificare il territorio urbano, per una migliore qualità della vita dei cittadini e per la loro sicurezza.	Emissione di almeno 700 permessi di costruire in sanatoria.	Emessi 703 permessi di costruire in sanatoria.
45.2	Smaltimento delle pratiche di condono edilizio ed implementazione delle politiche di prevenzione, di controllo e repressione degli abusi edilizi	Servizio Antiabusivismo e Condono Edilizio	AREA URBANISTICA	Rigenerare e riqualificare il territorio urbano, per una migliore qualità della vita dei cittadini e per la loro sicurezza.	Almeno 300 riscontri alle Procure napoletane,ovvero il 100% delle istanze pervenute, se in numero inferiore, ivi comprese quelle pervenute negli anni precedenti e non evase.	310 riscontri alle Procure napoletane.
45.3	Smaltimento delle pratiche di condono edilizio ed implementazione delle politiche di prevenzione, di controllo e repressione degli abusi edilizi	Servizio Antiabusivismo e Condono Edilizio	AREA URBANISTICA	Rigenerare e riqualificare il territorio urbano, per una migliore qualità della vita dei cittadini e per la loro sicurezza.	Emissione di almeno 400 provvedimenti repressivi degli abusi edilizi in ottemperanza al T.U. 380/01.	Emessi 230 provvedimenti repressivi degli abusi edilizi.

Tabella sui risultati ottenuti per gli obiettivi strategici 2023
(in conformità alle Linee Guida n.3 del 28 novembre 2018 del Dipartimento Funzione Pubblica.- Linee guida ai sensi dell'art. 13, comma 6, lettera b), del D. Lgs. n. 150/2009, relative alla struttura e alla modalità di redazione della Relazione sulla performance di cui all'art. 10, comma 1, lettera b), dello stesso decreto)

n.ob.vo	Titolo Obiettivo	Responsabile	Area/Dipartimento	Ambito Obiettivo (Obiettivo strategico DUP)	Indicatore di risultato	Stato di attuazione conclusivo rilevabile al 31 dicembre ovvero alla data della rendicontazione
45.4	Smaltimento delle pratiche di condono edilizio ed implementazione delle politiche di prevenzione, di controllo e repressione degli abusi edilizi	Servizio Antiabusivismo e Condono Edilizio	AREA URBANISTICA	Rigenerare e riqualificare il territorio urbano, per una migliore qualità della vita dei cittadini e per la loro sicurezza.	Dematerializzazione delle pratiche di Comunicazione Inizio Lavori di Demolizione (CILD).	Aggiornata l'area tematica - sezione antiabusivismo - del sito web, in cui vengono date informazioni al cittadino rispetto alla gestione elettronica, sia delle istanze sia dei pagamenti, e viene fornita modulistica atta a raccogliere dati conformi alle esigenze istruttorie.
46	Potenziamento dell'offerta di alloggi sociali ed implementazione di azioni di co-programmazione e di coprogettazione per l'attuazione di politiche abitative condivise	Servizio Pianificazione dell'Edilizia Residenziale Pubblica e Social Housing	AREA TRASFORMAZIONE URBANA E POLITICHE DELL'ABITARE	Rigenerare e riqualificare il territorio urbano, per una migliore qualità della vita dei cittadini e per la loro sicurezza.	Affidamento del servizio per le attività di facilitazione dei processi decisionali collaborativi, quale supporto per la gestione delle attività di coinvolgimento degli *stakeholder* e di comunicazione strategica anche nell'attuazione delle politiche dell'abitare.	Con determinazione n. 6 del 27/11/2023, I.G. n. 2684 del 18/12/2023, è stato affidato, ai sensi dell'art. 50, comma 1, lettera b) del D- Lgs. 36/2023 – mediante Trattativa Diretta su MePA, il servizio di gestione delle attività di facilitazione dei processi decisionali collaborativi, nell'ambito dei Programmi, Piani ed interventi di rigenerazione urbana, nella città storica e nella periferia urbana.
47.1	Gestione del sito Unesco	Servizio Grande Progetto UNESCO	AREA TRASFORMAZIONE URBANA E POLITICHE DELL'ABITARE	Rigenerare e riqualificare il territorio urbano, per una migliore qualità della vita dei cittadini e per la loro sicurezza.	Ultimazione dei lavori e collaudo per i seguenti interventi inseriti nel Grande Progetto Centro Storico di Napoli - Valorizzazione del sito UNESCO con finanziamento POR Campania FESR 2014/2020: 1) Murazione aragonese in località porta Capuana; 2) Complesso di San Paolo Maggiore; 3) Complesso dei Santi Severino e Sossio; 4) Chiesa di Santa Croce al Mercato; 5) Riqualificazione Spazi urbani - Lotto 2; collaudo per il seguente intervento inserito nel Grande Progetto Centro Storico di Napoli - Valorizzazione del sito UNESCO con finanziamento POR Campania FESR 2014/2020: San Pietro a Majella	Per l'intervento "Murazione aragonese in località porta Capuana", al fine di dare copertura finanziaria ad alcune lavorazioni come da prescrizioni formulate dalla competente Soprintendenza, per consentire la prosecuzione dei lavori, con deliberazione di G.C. n. 280 del 07/08/2023 è stata applicata una quota dell'avanzo vincolato di amministrazione , quale cofinanziamento a valere su risorse BOND. Con successiva deliberazione di G.C. n. 324 del 29/09/2023 è stata approvata ai sensi dell'art. 205 comma 4 del D.lgs. n. 163/2006 una prima perizia di variante. In esito all'applicazione di ulteriore quota di avanzo vincolato di cui alla deliberazione di G. C. 412 del 14/11/2023, con deliberazione di G.C. n. 544 del 29/12/2023 è stata approvata, ai sensi dell'art. 205, comma 4 del D.lgs. n. 163/2006, una seconda perizia di variante con aumento di spesa di € 25.416,45, quale cofinanziamento a valere sul risorse BOND del quadro economico dell'intervento. Per l'intervento "Complesso di San Paolo Maggiore", con disposizione del Servizio Grande Progetto UNESCO n. 7 del 13/11/2023 è stata disposta la risoluzione del contratto del 5 luglio 2017, rep. 86122, ai sensi dell'art. 136 del D.lgs. 163/2006, per grave inadempimento e grave irregolarità alle obbligazioni di contratto e con successiva determinazione n. 28 del 29/12/2023 è stato disposto lo scorrimento della graduatoria di gara, a norma dell'art. 140 del D.lgs. n. 163/2016, in favore del secondo offerente escluso l'originario aggiudicatario. Per l'intervento "Complesso dei Santi Severino e Sossio" è stato redatto verbale di ultimazione dei lavori il 31/07/2023 ed è in corso il collaudo. Per l'intervento "Chiesa di Santa Croce al Mercato", con determinazione n. 24 del 19/12/2023, I.G. n. 2816 del 27/12/2023, è stato approvato il certificato di regolare esecuzione emesso in data 28/11/2023. Per l'intervento "Riqualificazione Spazi urbani - Lotto 2" è stato emesso il verbale di ultimazione dei lavori ed è in corso il collaudo. Per l'intervento "Chiesa di San Pietro a Majella", con determinazione n. 16 del 28/11/2023, I.G. n. 2635 del 14/12/2023 è stato approvato il certificato di collaudo emesso in data 02/10/2023.
47.2	Gestione del sito Unesco	Servizio Grande Progetto UNESCO	AREA TRASFORMAZIONE URBANA E POLITICHE DELL'ABITARE	Rigenerare e riqualificare il territorio urbano, per una migliore qualità della vita dei cittadini e per la loro sicurezza.	Completamento della progettazione esecutiva, adeguata al nuovo prezzario regionale 2023, per i seguenti interventi finanziati nell'ambito del Piano Strategico Città Metropolitana; 1) Riqualificazione Spazi urbani Lotto I - completamento; 3) Riqualificazione Spazi urbani Lotto III - completamento.	Con determinazione del Servizio Grande Progetto UNESCO n. 18 del 29/12/2023 è stato approvato il progetto esecutivo dell'intervento denominato "Riqualificazione Spazi urbani Lotto I - completamento", adeguato al nuovo prezzario regionale 2023, finanziato nell'ambito del Piano Strategico Città Metropolitana. Per l'intervento denominato "Riqualificazione Spazi urbani Lotto III - completamento", finanziato nell'ambito del Piano Strategico Città Metropolitana, con determinazione del medesimo Servizio n. 27 del 28/12/2023 è stato affidato, ai sensi dell'art. 50, comma 1, lettera b) del D.lgs. 36/2023 – mediante Trattativa Diretta su MePA, il servizio tecnico inerente all'architettura e all'ingegneria per la "Verifica della progettazione esecutiva", ex art. 42 del D.lgs. 36/2023.
48.1	Attuazione dei Programmi di Rigenerazione Urbana Sostenibile e promozione e sviluppo delle attrezzature di quartiere.	Servizio Rigenerazione Urbana sostenibile e Beni comuni	AREA TRASFORMAZIONE URBANA E POLITICHE DELL'ABITARE	Rigenerare e riqualificare il territorio urbano, per una migliore qualità della vita dei cittadini e per la loro sicurezza.	Definizione del Piano di Fattibilità Tecnica ed Economica per l'OPiGi ex Ospedale Psichiatrico Giudiziario di Napoli nell'ambito del PNRR – Piano Nazionale di Ripresa e Resilienza, in esito alla conclusione positiva della Conferenza di Servizi preliminare, ai sensi dell'art. 14, comma 3 della Legge 241/1990 e ss.mm.ii., in forma semplificata ed in modalità asincrona ex art. 14-bis della Legge medesima.	In data 17 novembre 2023, con nota PG/2023/940551, è stata indetta la Conferenza di Servizi preliminare, ai sensi dell'art. 14, comma 3 della Legge 241/1990 e ss.mm.ii., in forma semplificata ed in modalità asincrona ex art. 14-bis della Legge medesima, sul PFTE redatto dalla Struttura per la Progettazione di beni ed edifici pubblici – Polo Territoriale Sud dell'Agenzia del Demanio.
48.2	Attuazione dei Programmi di Rigenerazione Urbana Sostenibile e promozione e sviluppo delle attrezzature di quartiere.	Servizio Rigenerazione Urbana sostenibile e Beni comuni	AREA TRASFORMAZIONE URBANA E POLITICHE DELL'ABITARE	Rigenerare e riqualificare il territorio urbano, per una migliore qualità della vita dei cittadini e per la loro sicurezza.	Approvazione della fattibilità urbanistica di almeno due attrezzature di quartiere ex art. 56 del Piano Regolatore Generale..	Adottate dalla Giunta comunale le seguenti delibere: n.266 del 03/8/2023, n.269 del 03/08/2023 e n. 536 del 27/12/2023

Tabella sui risultati ottenuti per gli obiettivi strategici 2023

(in conformità alle Linee Guida n.3 del 28 novembre 2018 del Dipartimento Funzione Pubblica.- Linee guida ai sensi dell'art. 13, comma 6, lettera b), del D. Lgs. n. 150/2009, relative alla struttura e alla modalità di redazione della Relazione sulla performance di cui all'art. 10, comma 1, lettera b), dello stesso decreto)

n.ob.vo	Titolo Obiettivo	Responsabile	Area/Dipartimento	Ambito Obiettivo (Obiettivo strategico DUP)	Indicatore di risultato	Stato di attuazione conclusivo rilevabile al 31 dicembre ovvero alla data della rendicontazione
49.1	Manutenzione ordinaria e straordinaria della rete stradale primaria, attuazione del Piano di Efficientamento energetico degli impianti I.V.O. e realizzazione di nuovi sistemi di regolazione e controllo automatico e telematico della circolazione	Servizio Strade, Viabilità e Traffico	AREA INFRASTRUTTURE STRADALI E TECNOLOGICHE	Promuovere lo sviluppo della mobilità sostenibile e intelligente, con soluzioni vantaggiose per l'ambiente e la città.	Ultimazione dei lavori di riqualificazione di via delle Repubbliche Marinare - Demolizione del Viadotto tra via Volpicella e via Ottaviano e riconfigurazione a raso di via delle Repubbliche Marinare.	In data 25/09/2023 è stata segnalata una criticità legata ad un dissesto in prossimità del condominio al civico 134/150. La problematica è stata segnalata ad ABC tempestivamente. In data 03/10/2023 con nota pg.2023.790961 è stato richiesto ad ABC la tempistica per la realizzazione dei lavori. Le operazioni di ripristino del dissesto hanno causato un rallentamento dei lavori che hanno impedito la chiusura entro il 31.12.2023. Considerato che la problematica non era ascrivibile a inadempienze della ditta è stata concessa una proroga alla ditta fino a febbraio 2024. Stato avanzamento 95%
49.2	Manutenzione ordinaria e straordinaria della rete stradale primaria, attuazione del Piano di Efficientamento energetico degli impianti I.V.O. e realizzazione di nuovi sistemi di regolazione e controllo automatico e telematico della circolazione	Servizio Strade, Viabilità e Traffico	AREA INFRASTRUTTURE STRADALI E TECNOLOGICHE	Promuovere lo sviluppo della mobilità sostenibile e intelligente, con soluzioni vantaggiose per l'ambiente e la città.	Ultimazione degli interventi di manutenzione straordinaria di via delle Repubbliche Marinare - tratto via Ferraris via Volpicella.	Lavori ultimati il giorno 07/08/2023. Sono in corso le attività di collaudo
49.3	Manutenzione ordinaria e straordinaria della rete stradale primaria, attuazione del Piano di Efficientamento energetico degli impianti I.V.O. e realizzazione di nuovi sistemi di regolazione e controllo automatico e telematico della circolazione	Servizio Strade, Viabilità e Traffico	AREA INFRASTRUTTURE STRADALI E TECNOLOGICHE	Promuovere lo sviluppo della mobilità sostenibile e intelligente, con soluzioni vantaggiose per l'ambiente e la città.	Ultimazione dei lavori di manutenzione straordinaria di corso Malta tratto compreso tra traversa Zara e via Fiume.	I lavori sono stati consegnati in data 28/09/2029. Percentuale di avanzamento pari al 30%
49.4	Manutenzione ordinaria e straordinaria della rete stradale primaria, attuazione del Piano di Efficientamento energetico degli impianti I.V.O. e realizzazione di nuovi sistemi di regolazione e controllo automatico e telematico della circolazione	Servizio Strade, Viabilità e Traffico	AREA INFRASTRUTTURE STRADALI E TECNOLOGICHE	Promuovere lo sviluppo della mobilità sostenibile e intelligente, con soluzioni vantaggiose per l'ambiente e la città.	Ultimazione dei lavori di manutenzione straordinaria di viale della Villa Romana.	E' stata approvata la perizia di variante in data 22/12/2023. I lavori sono in corso.
49.5	Manutenzione ordinaria e straordinaria della rete stradale primaria, attuazione del Piano di Efficientamento energetico degli impianti I.V.O. e realizzazione di nuovi sistemi di regolazione e controllo automatico e telematico della circolazione	Servizio Strade, Viabilità e Traffico	AREA INFRASTRUTTURE STRADALI E TECNOLOGICHE	Promuovere lo sviluppo della mobilità sostenibile e intelligente, con soluzioni vantaggiose per l'ambiente e la città.	Ultimazione dei lavori di manutenzione straordinaria di via di Miano (tratto viale Colli Aminei - via Capodimonte) e via Capodimonte (tratto via di Miano - Tondo di Capodimonte).	Durante il corso dei lavori è stato necessario approvare una perizia di variante. Con determina n. repertorrio 777 del 20/11/2023 è stata approvata la variante. I lavori sono completati al 95%
49.6	Manutenzione ordinaria e straordinaria della rete stradale primaria, attuazione del Piano di Efficientamento energetico degli impianti I.V.O. e realizzazione di nuovi sistemi di regolazione e controllo automatico e telematico della circolazione	Servizio Strade, Viabilità e Traffico	AREA INFRASTRUTTURE STRADALI E TECNOLOGICHE	Promuovere lo sviluppo e l'attuazione di politiche ambientali che preservino l'ambiente, a tutela delle presenti e future generazioni.	Prosecuzione dei lavori relativi al piano dell'efficienza energetica fino al raggiungimento di circa il 38% di riduzione del consumo di energia elettrica rispetto al 2016.	Sono in corso i lavori di efficientamento della cabina Vomero
49.7	Manutenzione ordinaria e straordinaria della rete stradale primaria, attuazione del Piano di Efficientamento energetico degli impianti I.V.O. e realizzazione di nuovi sistemi di regolazione e controllo automatico e telematico	Servizio Strade, Viabilità e Traffico	AREA INFRASTRUTTURE STRADALI E TECNOLOGICHE	Promuovere lo sviluppo e l'attuazione di politiche ambientali che preservino l'ambiente, a tutela delle presenti e future generazioni.	Avvio dei lavori di estensione della rete di pubblica illuminazione di alcune strade cittadine.	Effettuati sopralluoghi propedeutici alla consegna dei lavori avvenuta in data 25/09/2023

Tabella sui risultati ottenuti per gli obiettivi strategici 2023

(in conformità alle Linee Guida n.3 del 28 novembre 2018 del Dipartimento Funzione Pubblica.- Linee guida ai sensi dell'art. 13, comma 6, lettera b), del D. Lgs. n. 150/2009, relative alla struttura e alla modalità di redazione della Relazione sulla performance di cui all'art. 10, comma 1, lettera b), dello stesso decreto)

n.ob.vo	Titolo Obiettivo	Responsabile	Area/Dipartimento	Ambito Obiettivo (Obiettivo strategico DUP)	Indicatore di risultato	Stato di attuazione conclusivo rilevabile al 31 dicembre ovvero alla data della rendicontazione
49.8	Manutenzione ordinaria e straordinaria della rete stradale primaria, attuazione del Piano di Efficientamento energetico degli impianti I.V.O. e realizzazione di nuovi sistemi di regolazione e controllo automatico e telematico della circolazione	Servizio Strade, Viabilità e Traffico	AREA INFRASTRUTTURE STRADALI E TECNOLOGICHE	Promuovere lo sviluppo della mobilità sostenibile e intelligente, con soluzioni vantaggiose per l'ambiente e la città.	Completamento, collaudo e messa a regime del sistema per la realizzazione della infomobilità e dei sistemi di trasporto intelligenti con risorse a valere sul PON METRO 2014-2020.	A causa di difficoltà nell'approvvigionamento dei pannelli a messaggio variabile dovuto alle difficoltà di reperimento di materiale elettronico a livello internazionale non è stato possibile completare i lavori. In ogni caso il PON METRO prevede che il sistema debba essere in esercizio entro il 30/06/2024. Stato avanzamento al 80%.
50.1	Redazione del Piano Urbano della Mobilità Sostenibile ed attuazione del progetto di sistema dei trasporti metropolitani.	Servizio PUMS, BRT e Parcheggi	AREA INFRASTRUTTURE STRADALI E TECNOLOGICHE	Promuovere lo sviluppo della mobilità sostenibile e intelligente, con soluzioni vantaggiose per l'ambiente e la città.	Definizione del Biciplan, quale piano di settore del Piano Urbano della Mobilità Sostenibile.	A seguito dell'approvazione del PUMS di Città metropolitana con relativo Biciplan, è stato necessario effettuare ulteriori revisioni
50.2	Redazione del Piano Urbano della Mobilità Sostenibile ed attuazione del progetto di sistema dei trasporti metropolitani.	Servizio PUMS, BRT e Parcheggi	AREA INFRASTRUTTURE STRADALI E TECNOLOGICHE	Promuovere lo sviluppo della mobilità sostenibile e intelligente, con soluzioni vantaggiose per l'ambiente e la città.	Espletamento della procedura ad evidenza pubblica per l'individuazione degli operatori interessati alla installazione e gestione del secondo lotto di infrastrutture di ricarica per i veicoli elettrici su suolo pubblico comunale, delle 180 da installare ai sensi della Deliberazione di Giunta Comunale n. 416/2021.	Con determinazione dirigenziale n. 834 del 12/12/2023 si è preso atto del soggetto subentrante all'affidatario della manifestazione di interesse relativa al primo lotto di infrastrutture di ricarica
50.3	Redazione del Piano Urbano della Mobilità Sostenibile ed attuazione del progetto di sistema dei trasporti metropolitani.	Servizio PUMS, BRT e Parcheggi	AREA INFRASTRUTTURE STRADALI E TECNOLOGICHE	Promuovere lo sviluppo della mobilità sostenibile e intelligente, con soluzioni vantaggiose per l'ambiente e la città.	Completamento della fase progettuale per la realizzazione degli interventi infrastrutturali con sistemazione delle aree verdi e la realizzazione di tram o BRT nell'area orientale della città, finanziati a valere sul Piano di Sviluppo e Coesione della città metropolitana di Napoli (ex Patto per Napoli).	In data 28/11/2023 si è richiesto ai progettisti un ulteriore adeguamento del progetto esecutivo in funzione dei pareri pervenuti
50.4	Redazione del Piano Urbano della Mobilità Sostenibile ed attuazione del progetto di sistema dei trasporti metropolitani.	Servizio PUMS, BRT e Parcheggi	AREA INFRASTRUTTURE STRADALI E TECNOLOGICHE	Promuovere lo sviluppo della mobilità sostenibile e intelligente, con soluzioni vantaggiose per l'ambiente e la città.	Realizzazione di uno Stato di Avanzamento Lavori non inferiore al 70% per la realizzazione dell'intervento di riqualificazione urbanistica e ambientale di via Miraglia e sottopasso esistente.	A seguito dell'avvenuta aggiudicazione della gara per l'affidamento del servizio di Prelievo, trasporto, conferimento all'impianto di recupero e/o smaltimento di rifiuti, sono stati ripresi i lavori di Riqualificazione urbanistica e ambientale via Miraglia e sottopasso esistente in Napoli, a valere sulle risorse FSC 2014-2020.
50.5	Redazione del Piano Urbano della Mobilità Sostenibile ed attuazione del progetto di sistema dei trasporti metropolitani.	Servizio PUMS, BRT e Parcheggi	AREA INFRASTRUTTURE STRADALI E TECNOLOGICHE	Promuovere lo sviluppo della mobilità sostenibile e intelligente, con soluzioni vantaggiose per l'ambiente e la città.	Definizione del crono programma degli interventi, d'intesa con l'ASL e gli altri Servizi ed enti coinvolti, per le attività da svolgersi finalizzate alla pulizia definitiva dai cumuli di rifiuti ubicati presso l'area della strada comunale del Macello, nell'ambito dei lavori per la realizzazione dei sistemi di videosorveglianza e di adeguamento alla caserma dei Vigili del Fuoco.	Con verbale di coordinamento del 07/11/2023 sono state individuate, con gli enti e i servizi coinvolti, le azioni da porre in essere per la definitiva pulizia e rimozione dei rifiuti dall'area.
50.6	Redazione del Piano Urbano della Mobilità Sostenibile ed attuazione del progetto di sistema dei trasporti metropolitani.	Servizio PUMS, BRT e Parcheggi	AREA INFRASTRUTTURE STRADALI E TECNOLOGICHE	Promuovere lo sviluppo della mobilità sostenibile e intelligente, con soluzioni vantaggiose per l'ambiente e la città.	Affidamento e avvio del servizio per l'aggiornamento del Programma urbano parcheggi del Comune di Napoli.	Con deliberazione di Giunta comunale n. 5/2023, di proposta al Consiglio, è stata effettuata la ricognizione e integrazione del programma urbano dei parcheggi. Il Consiglio, ad oggi, non ha ancora deliberato sul tema.

Tabella sui risultati ottenuti per gli obiettivi strategici 2023
(in conformità alle Linee Guida n.3 del 28 novembre 2018 del Dipartimento Funzione Pubblica.- Linee guida ai sensi dell'art. 13, comma 6, lettera b), del D. Lgs. n. 150/2009, relative alla struttura e alla modalità di redazione della Relazione sulla performance di cui all'art. 10, comma 1, lettera b), dello stesso decreto)

n.ob.vo	Titolo Obiettivo	Responsabile	Area/Dipartimento	Ambito Obiettivo (Obiettivo strategico DUP)	Indicatore di risultato	Stato di attuazione conclusivo rilevabile al 31 dicembre ovvero alla data della rendicontazione
51.1	Azioni in tema di mobilità sostenibile	Servizio Arredo urbano e mobilità sostenibile	AREA INFRASTRUTTURE STRADALI E TECNOLOGICHE	Promuovere lo sviluppo della mobilità sostenibile e intelligente, con soluzioni vantaggiose per l'ambiente e la città.	Completamento delle procedure di affidamento e sviluppo dei successivi livelli di progettazione (definitivo ed esecutivo) relativi ai percorsi ciclabili da realizzarsi in ambito settentrionale-Scampia a valere sulle risorse del cosiddetto Decreto ciclovie e del Piano Nazionale di Ripresa e Resilienza (PNRR).	Conferenza dei servizi in corso di ultimazione a causa di prescrizioni da parte dei Servizi coinvolti.
51.2	Azioni in tema di mobilità sostenibile	Servizio Arredo urbano e mobilità sostenibile	AREA INFRASTRUTTURE STRADALI E TECNOLOGICHE	Promuovere lo sviluppo della mobilità sostenibile e intelligente, con soluzioni vantaggiose per l'ambiente e la città.	Completamento della fase di progettazione (definitivo ed esecutivo) relativa ai percorsi ciclabili da realizzarsi in ambito nord-occidentale a valere sulle risorse del Piano Nazionale di Ripresa e Resilienza (PNRR)	Contratto stipulato in data 15/11/2023 e conferenza dei servizi indetta in data 08/01/2024.
51.3	Azioni in tema di mobilità sostenibile	Servizio Arredo urbano e mobilità sostenibile	AREA INFRASTRUTTURE STRADALI E TECNOLOGICHE	Promuovere lo sviluppo della mobilità sostenibile e intelligente, con soluzioni vantaggiose per l'ambiente e la città.	Definizione del Progetto di Fattibilità Tecnico - Economica di estensione della rete ciclabile in ambito orientale, finanziato a valere sulle risorse sulle risorse del Piano Nazionale di Ripresa e Resilienza (PNRR).	Progetto di Fattibilità Tecnica ed economica approvato con DGC n. 351 del 12/10/2023.
52.1	Sviluppo e potenziamento delle infrastrutture metropolitane	Servizio Linee Metropolitane	AREA INFRASTRUTTURE DI TRASPORTI	Promuovere lo sviluppo della mobilità sostenibile e intelligente, con soluzioni vantaggiose per l'ambiente e la città.	Immissione in servizio di 5 treni sulla Linea 1.	Immissione in servizio di n. 7 per l'anno 2023.
52.2	Sviluppo e potenziamento delle infrastrutture metropolitane	Servizio Linee Metropolitane	AREA INFRASTRUTTURE DI TRASPORTI	Promuovere lo sviluppo della mobilità sostenibile e intelligente, con soluzioni vantaggiose per l'ambiente e la città.	Aggiudicazione dell'appalto integrato ed avvio della progettazione esecutiva per i lavori dell'intero ampliamento del deposito - officina di Piscinola (Lotto 1 e Lotto 2).	Con determina dirigenziale 1063E - 03 del 7.12.2023 è stata disposta l'aggiudicazione sottoposta alla condizione di integrazione efficacia a seguito delle verifiche ex art 80 del D.Lgs 50/2016 per l'affidamento dell'appalto integrato.
52.3	Sviluppo e potenziamento delle infrastrutture metropolitane	Servizio Linee Metropolitane	AREA INFRASTRUTTURE DI TRASPORTI	Promuovere lo sviluppo della mobilità sostenibile e intelligente, con soluzioni vantaggiose per l'ambiente e la città.	Redazione progetto definitivo della tratta Di Vittorio – Capodichino.	Con deliberazione di G.C. n. 546 del 29.12.2023 è stato approvato in linea tecnica il progetto definitivo della tratta Di Vittorio- Capodichino.
52.4	Sviluppo e potenziamento delle infrastrutture metropolitane	Servizio Linee Metropolitane	AREA INFRASTRUTTURE DI TRASPORTI	Promuovere lo sviluppo della mobilità sostenibile e intelligente, con soluzioni vantaggiose per l'ambiente e la città.	Completamento dei lavori della stazione Centro Direzionale e Tribunale e prosecuzione dei lavori alla stazione Municipio con il ripristino dei binari della sede tranviaria nella parte in attraversamento di piazza Municipio.	Stato di avanzamento lavori al 97% opere civili e finiture ed al 95% impianti - 70% sui rimontaggi dei reperti.

Tabella sui risultati ottenuti per gli obiettivi strategici 2023
(in conformità alle Linee Guida n.3 del 28 novembre 2018 del Dipartimento Funzione Pubblica.- Linee guida ai sensi dell'art. 13, comma 6, lettera b), del D. Lgs. n. 150/2009, relative alla struttura e alla modalità di redazione della Relazione sulla performance di cui all'art. 10, comma 1, lettera b), dello stesso decreto)

n.ob.vo	Titolo Obiettivo	Responsabile	Area/Dipartimento	Ambito Obiettivo (Obiettivo strategico DUP)	Indicatore di risultato	Stato di attuazione conclusivo rilevabile al 31 dicembre ovvero alla data della rendicontazione
52.5	Sviluppo e potenziamento delle infrastrutture metropolitane	Servizio Linee Metropolitane	AREA INFRASTRUTTURE DI TRASPORTI	Promuovere lo sviluppo della mobilità sostenibile e intelligente, con soluzioni vantaggiose per l'ambiente e la città.	Ultimazione dei lavori della tratta San Pasquale – Municipio.	Certificato di ultimazione opere civili e tecnologiche tratta Mergellina-S.Pasquale: sono in corso le attività di prova e verifica per la funzionalità della tratta.
52.6	Sviluppo e potenziamento delle infrastrutture metropolitane	Servizio Linee Metropolitane	AREA INFRASTRUTTURE DI TRASPORTI	Promuovere lo sviluppo della mobilità sostenibile e intelligente, con soluzioni vantaggiose per l'ambiente e la città.	Affidamento dell'accordo quadro con un unico operatore economico, sottoscrizione del primo contratto applicativo ed avvio e completamento dell'esecuzione delle opere contrattuali relative alla implementazione del sistema di emettitrici automatiche finanziate con risorse PON Metro 2014-2020 – REACT EU.	Il certificato di regolare esecuzione è stato emesso il 14 dicembre 2023.
53.1	Sviluppo e potenziamento delle infrastrutture di trasporto speciali	Servizio Infrastrutture di Trasporto Speciali	AREA INFRASTRUTTURE DI TRASPORTI	Promuovere lo sviluppo della mobilità sostenibile e intelligente, con soluzioni vantaggiose per l'ambiente e la città.	Aggiornamento, entro febbraio 2024, del progetto esecutivo per l'appalto integrato della Funicolare di Montesanto: II uscita S. Elmo.	Contratto di affidamento del 7 dicembre 2023 con l 'affidatario Technodata per il riadeguamento del progetto esecutivo per la realizzazione della stazione intermedia S.Elmo. In attesa del progetto esecutivo.
53.2	Sviluppo e potenziamento delle infrastrutture di trasporto speciali	Servizio Infrastrutture di Trasporto Speciali	AREA INFRASTRUTTURE DI TRASPORTI	Promuovere lo sviluppo della mobilità sostenibile e intelligente, con soluzioni vantaggiose per l'ambiente e la città.	Espletamento della nuova procedura di gara per l'aggiudicazione di un accordo quadro relativo alla fornitura di tram bidirezionali.	Determina dirigenziale di aggiudicazione E 1064 n. 8 del 29.12. 23 - DETDI/2023/911 del 29.12.23
53.3	Sviluppo e potenziamento delle infrastrutture di trasporto speciali	Servizio Infrastrutture di Trasporto Speciali	AREA INFRASTRUTTURE DI TRASPORTI	Promuovere lo sviluppo della mobilità sostenibile e intelligente, con soluzioni vantaggiose per l'ambiente e la città.	Aggiudicazione degli interventi di potenziamento delle linee filoviarie, comprese le sottostazioni elettriche e per la realizzazione dell'impianto di segnalamento della linea tranviaria n. 4 e messa in esercizio dell'impianto di pubblica illuminazione connesso ai lavori della nuova linea filoviaria (ex autolinea R4)	Determina di aggiudicazione delle sottostazioni elettriche con impegno di spesa 1064K n. 8 del 5.12.23, IG /2024/178 del 8.1.24; determina dirigenziale 1064/E n. 12 del 29.12.23 DETDI/2023 n.915 del 29.12.2023 di aggiudicazione dell'accordo quadro per la fornitura con posa in opera per la realizzazione dell'impianto di segnalamento della linea tranviaria n. 4; verbale del 27/06/2023 di messa in esecuzione dell'impianto di pubblica illuminazione connesso ai lavori della nuova linea filoviaria (ex autolinea R4).
53.4	Sviluppo e potenziamento delle infrastrutture di trasporto speciali	Servizio Infrastrutture di Trasporto Speciali	AREA INFRASTRUTTURE DI TRASPORTI	Promuovere lo sviluppo della mobilità sostenibile e intelligente, con soluzioni vantaggiose per l'ambiente e la città.	Approvazione in linea tecnica delle varianti suppletive per gli interventi di Messa in sicurezza del costone di Monte Echia e di sistemazione e riqualificazione del belvedere di Monte Echia e realizzazione dell'impianto elevatore di collegamento tra Santa Lucia e Monte Echia.	Delibera di Giunta Comunale n. 543 del 29.12.2023 di approvazione ex art 106 D.Lgs 50/2016 della perizia di variante n. 3 relativa ai lavori di completamento della sistemazione e della riqualificazione del belvedere di monte Echia e realizzazione dell'impianto elevatore di collegamento tra S. Luci e Monte Echia; determina n. 1064K n. 9 del 29.12.2023 IG 2024/409 del 23/1/24 di approvazione ex art 106 D.l.gs 50/2016 della perizia di variante n. 3 ; determina dirigenziale 1064E n. 13 del 29 dicembre 2023 DETDI 2023/916 del 29.12. 2023 di approvazione in linea tecnica ex art 106 D.Lgs50/2016 della perizia di variante relativa alle opre di messa in sicurezza del costone di Monte Echia.
54.1	Pianificazione e potenziamento del Trasporto Pubblico Locale e della "Mobility as a Service"	Servizio Trasporto pubblico locale e MAAS	AREA INFRASTRUTTURE DI TRASPORTI	Promuovere lo sviluppo della mobilità sostenibile e intelligente, con soluzioni vantaggiose per l'ambiente e la città.	Aggiornamento del regolamento comunale del Trasporto Pubblico non di linea.	Con PG/2023/1048745 del 27/12/2023 si è provveduto a trasmettere all'Autorità di Regolazione dei Trasporti la proposta di adeguamento delle tariffe ordinarie a tassametro e predeterminate nonché lo schema di regolamento comunale aggiornato del trasporto pubblico non di linea con relativa relazione istruttoria del Comune di Napoli in adempimento a quanto previsto dall'art. 37 comma 2 lettera m del D.L. n. 201 del 2011 convertito in legge n. 214 del 2011 e smi.

Tabella sui risultati ottenuti per gli obiettivi strategici 2023
(in conformità alle Linee Guida n.3 del 28 novembre 2018 del Dipartimento Funzione Pubblica.- Linee guida ai sensi dell'art. 13, comma 6, lettera b), del D. Lgs. n. 150/2009, relative alla struttura e alla modalità di redazione della Relazione sulla performance di cui all'art. 10, comma 1, lettera b), dello stesso decreto)

n.ob.vo	Titolo Obiettivo	Responsabile	Area/Dipartimento	Ambito Obiettivo (Obiettivo strategico DUP)	Indicatore di risultato	Stato di attuazione conclusivo rilevabile al 31 dicembre ovvero alla data della rendicontazione
54.2	Pianificazione e potenziamento del Trasporto Pubblico Locale e della "Mobility as a Service"	Servizio Trasporto pubblico locale e MAAS	AREA INFRASTRUTTURE STRADALI E TECNOLOGICHE	Promuovere lo sviluppo della mobilità sostenibile e intelligente, con soluzioni vantaggiose per l'ambiente e la città.	Realizzazione dell'intervento "Maas4Italy" - Mobilty as a Service for Italy, finanziato a valere sul Piano Nazionale di Ripresa e Resistenza, Missione 1, Componente 1, Sub-investimento 1.4.6., per lo sviluppo di nuovi servizi alla mobilità attraverso l'integrazione di molteplici servizi di trasporto pubblici e privati, in generale appartenenti a più modi di trasporto ed esercitati da una diversità di operatori, fruibili per l'utente finale attraverso un singolo canale digitale: completamento, entro novembre 2023, della sperimentazione in linea con le scadenze temporali delle macro fasi del progetto indicate nell'*addendum* al Piano Operativo approvato dal Comitato Tecnico, istituito ai sensi dell'art. 3 dell'Accordo dell'11 novembre 2021 tra il Dipartimento per la trasformazione digitale ed il Ministero delle Infrastrutture e dei Trasporti (MIT), in data 3 maggio 2023.	Nell'ambito del progetto "Maas4Italy" - Mobilty as a Service for Italy, finanziato a valere sul Piano Nazionale di Ripresa e Resilienza, Missione 1, Componente 1, Sub-investimento 1.4.6.: si è provveduto ad inviare al Ministero per l'Innovazione Tecnologica e la Transizione al Digitale (MITD) i report di aggiornamento sul raggiungimento del numero di utenti minimo per la Milestone del 30/11/23, nonché tutte le dichiarazioni, le schede di SAL ed il Report di fine sperimentazione (Cfr. PG-2023-743393 del 20/09/2023, PG-2023-832536 del 17/10/2023, PG-2023-959182 del 24/11/2023, PG-2023-972133 del 29/11/2023, PG-2023-998049 del 06/12/2023, PG-2023-998144 del 06/12/2023, PG-2023-1002228 del 07/12/2023, PG-2023-1003108 del 07/12/2023 e PG-2023-1009714 del 12/12/2023); è stata raggiunta la Milestone "Fine sperimentazione ed avvio supporto città follower" al 30/11/2023; si è altresì provveduto alla proroga dei termini previsti dalle convenzioni per l'incremento del livello di digitalizzazione delle Aziende di TPL con ANM ed EAV ad aprile 2024 (cfr Processo Verbale di esecuzione del contratto del 28/12/2023 - PG 2023/1052948 del 28/12/2023 e Processo Verbale di esecuzione del contratto del 28/12/2023 – PG 2023/1053637 del 29/12/2023).
55.1	Miglioramento della rete fognaria, delle opere di adeguamento del sistema di drenaggio e regimentazione delle acque e valorizzazione del mare e del sistema delle accessibilità	Servizio Ciclo Integrato delle acque e Tutela del mare	AREA TUTELA DEL TERRITORIO	Efficientare la gestione del territorio per la prevenzione dei rischi, a tutela della pubblica incolumità e del benessere della collettività amministrata.	Definizione del Progetto di Fattibilità Tecnico-Economica dei lavori di completamento dell'emissario in galleria della Conca di Agnano a valere sulle risorse del FSC 2014/2020 Piano Operativo Ambiente, Sotto-piano "Interventi per la tutela del Territorio e delle acque".	Con Determina Dirigenziale 1067K/2023/19 del 01 dicembre 2023, I.G. 2774 del 21 dicembre 2023 è stato affidato il servizio di progettazione per la Redazione del Progetto di Fattibilità Tecnica ed Economica ai sensi dell'art.6 Allegato I.7 del D.Lgs.36/2023 finalizzato alla revisione del progetto di "Completamento dell'Emissario in galleria della Conca di Agnano".
55.2	Miglioramento della rete fognaria, delle opere di adeguamento del sistema di drenaggio e regimentazione delle acque e valorizzazione del mare e del sistema delle accessibilità	Servizio Ciclo Integrato delle acque e Tutela del mare	AREA TUTELA DEL TERRITORIO	Efficientare la gestione del territorio per la prevenzione dei rischi, a tutela della pubblica incolumità e del benessere della collettività amministrata.	Definizione del Progetto di Fattibilità Tecnico-Economica del nuovo appalto di Riordino dei collettori principali della rete fognaria della zona orientale della città di Napoli, II lotto – Lavori di completamento - Darsena Marinella.	E' in corso di completamento l'adeguamento del progetto esecutivo per Riassetto idrogeologico e adeguamento rete fognaria area Soccavo affidato con Determina Dirigenziale 1067K/2023/005; E' in via di completamento l'adeguamento del progetto esecutivo per Riassetto idrogeologico e adeguamento rete fognaria area Fuorigrotta affidato con Determina Dirigenziale 1067K/2023/007
55.3	Miglioramento della rete fognaria, delle opere di adeguamento del sistema di drenaggio e regimentazione delle acque e valorizzazione del mare e del sistema delle accessibilità	Servizio Ciclo Integrato delle acque e Tutela del mare	AREA TUTELA DEL TERRITORIO	Efficientare la gestione del territorio per la prevenzione dei rischi, a tutela della pubblica incolumità e del benessere della collettività amministrata.	Completamento della progettazione dei lavori del collettamento acque e fognature Chiaiano-Camaldoli versante Pianura – Interventi per il completamento delle reti fognarie e delle vasche di sedimentazione in corso di realizzazione sul versante Pianura e della sistemazione idraulica ed idrogeologica del versante	Sono in corso i lavori di sostituzione di parte della condotta fognaria via de Bonis. via Coriolano; Per PRU Soccavo, con Determina Dirigenziale 1067K/2023/017, IG 2851 del 27 dicembre 2023 è stata aggiudicata la procedura aperta inerente i lavori di "Adeguamento del collettore Arena S. Antonio in ambito area P.R.U. di Soccavo" indetta ai sensi dell'art.3 lettera sss) e dell'art. 60 del D. Lgs. 50/2016 e ss.mm.ii con il criterio dell'offerta economicamente più vantaggiosa, ai sensi dell'art.95, comma 2 del D.Lgs. 50/2016 per un importo di € 10.184.142,28 per lavori, al netto del ribasso offerto del 15,00%, oltre €290.625,53 per oneri della sicurezza non soggetti a ribasso oltre IVA al 10% pari a €1.047.476,78, per un totale di € 11.522.244,59.
55.4	Miglioramento della rete fognaria, delle opere di adeguamento del sistema di drenaggio e regimentazione delle acque e valorizzazione del mare e del sistema delle accessibilità	Servizio Ciclo Integrato delle acque e Tutela del mare	AREA TUTELA DEL TERRITORIO	Promuovere lo sviluppo e l'attuazione di politiche ambientali che preservino l'ambiente, a tutela delle presenti e future generazioni.	Realizzazione entro giugno 2023 dei lavori di manutenzione ordinaria del Lido Comunale di Bagnoli, Servizi igienici e Docce "Gaiola", Arenile e Docce Spiaggia "Rotonda Diaz".	I lavori affidati con determinazione n. K1134/2023/03 (AREA AMBIENTE) registrata all'I.G. n.493 del 09 marzo 2023, contratto rep.5384 del 14 aprile 2023, sono stati regolarmente ultimati il giomo 28/06/2023. Successivamente, nel mese di luglio 2023, come da DGC 185 del 31 maggio 2023, le fuzioni del Servizio Tutela del mare sono state assegnate all'Area Tutela del Territorio. Ciò detto con Determina Dirigenziale n. 1067K/2023/08 del 12 ottobre 2023, I.G. 2059 del 27 ottobre 2023, contratto rep.5972 del 15 novembre 2023 si è verificata l'esigenza di provvedere a dei miglioramenti alle opere esistenti nonché di manutenerle per l'intera durata della stagione balneare, con opere aggiuntive e impreviste. Anche tali lavori sono stati effettuati e ultimati a inizio dicembre 2023
55.5	Miglioramento della rete fognaria, delle opere di adeguamento del sistema di drenaggio e regimentazione delle acque e valorizzazione del mare e del sistema delle accessibilità	Servizio Ciclo Integrato delle acque e Tutela del mare	AREA TUTELA DEL TERRITORIO	Promuovere lo sviluppo e l'attuazione di politiche ambientali che preservino l'ambiente, a tutela delle presenti e future generazioni.	Gestione in sicurezza ed eco-sostenibile degli arenili pubblici, per l'accesso alla spiaggia delle Monache e la spiaggia ricompresa tra Palazzo donn'Anna e Bagno Ideal tramite Accordo di collaborazione tra Autorità di Sistema Portuale del Mar Tirreno Centrale (AdSP), il Comune di Napoli e la Bagno Sirena Srl, Bagno Ideal Srl e Bagno Elena Srl..	La D.G.C. di presa atto degli accordi è stata approvata in data 1.8.2023 (DGC n. 261), e gli accordi di collaborazione con i soggetti coinvolti sono stati stipulati entro il 30 Giugno realizzando quanto previsto durante la stagione balneare.

Tabella sui risultati ottenuti per gli obiettivi strategici 2023
(in conformità alle Linee Guida n.3 del 28 novembre 2018 del Dipartimento Funzione Pubblica.- Linee guida ai sensi dell'art. 13, comma 6, lettera b), del D. Lgs. n. 150/2009, relative alla struttura e alla modalità di redazione della Relazione sulla performance di cui all'art. 10, comma 1, lettera b), dello stesso decreto)

n.ob.vo	Titolo Obiettivo	Responsabile	Area/Dipartimento	Ambito Obiettivo (Obiettivo strategico DUP)	Indicatore di risultato	Stato di attuazione conclusivo rilevabile al 31 dicembre ovvero alla data della rendicontazione
56.1	Ottimizzazione delle attività di messa in sicurezza della stabilità dei costoni, dei pendii, delle cavità, dei muri di contenimento anche connesse a dissesti di natura idrogeologica e promozione dei processi di bonifica dei siti inquinati	Servizio Difesa idrogeologica del territorio e Bonifiche	AREA TUTELA DEL TERRITORIO	Efficientare la gestione del territorio per la prevenzione dei rischi, a tutela della pubblica incolumità e del benessere della collettività amministrata.	Definizione della progettazione relativa ai lavori di manutenzione straordinaria della cavità censita al n. C0096 - Cimitero delle Fontanelle e completamento dei lavori relativi all'accordo quadro con un solo operatore economico per gli "interventi manutentivi anche con tecniche alpinistiche sui muri e versanti finalizzati all'esecuzione di lavori per la messa in sicurezza mediante il disgaggio di piccoli massi, mattoni e/o pietre, la pulizia della vegetazione infestante, l'apposizione di reti contenitive ed il rifacimento del paramento murario".	Con Delibera di giunta comunale n. 515 del 21 dicembre 2023 è stato approvato il progetto esecutivo relativo ai lavori di Manutenzione straordinaria della cavità censita al n. C0096 - Cimitero delle Fontanelle per interventi di miglioramento delle condizioni di sicurezza di alcuni tratti degli ambienti caveali.
56.2	Ottimizzazione delle attività di messa in sicurezza della stabilità dei costoni, dei pendii, delle cavità, dei muri di contenimento anche connesse a dissesti di natura idrogeologica e promozione dei processi di bonifica dei siti inquinati	Servizio Difesa idrogeologica del territorio e Bonifiche	AREA TUTELA DEL TERRITORIO	Efficientare la gestione del territorio per la prevenzione dei rischi, a tutela della pubblica incolumità e del benessere della collettività amministrata.	Stipula della Convenzione con SOGESID s.p.a., società di ingegneria e di assistenza tecnica «in house providing» del Ministero della Transizione Ecologica e del Ministero delle Infrastrutture e della Mobilità Sostenibili, per la realizzazione di alcuni degli interventi previsti nel Nuovo Accordo di Programma per la definizione degli interventi di messa in sicurezza e bonifica delle aree comprese nel Sito di Interesse Nazionale di "Napoli Orientale"sottoscritto in data 8 giugno 2022 tra il Ministero della Transizione ecologica, l'Autorità di Sistema Portuale del Mar Tirreno Centrale, la Regione Campania, la Città Metropolitana di Napoli e il Comune di Napoli.	Nel dicembre 2023 con determinazione dirigenziale senza impegno di spesa n.1068E/2023/001 del 20 dicembre 2023, registrata all'ufficio esecutività con il n.DETDI/2023/0000896 del 20 dicembre 2023, è stato approvato lo schema di Convenzione attuativa del Nuovo Accordo di Programma "Per la definizione degli interventi di messa in sicurezza e bonifica delle aree comprese nel Sito di Interesse Nazionale di "Napoli Orientale" tra il Comune e Sogesid S.p.A., comprensivo del relativo Programma Operativo di Dettaglio (POD) e degli allegati. In data 20 dicembre 2023 è stata sottoscritta la convenzione tra Sogesid e Comune di Napoli.
57.1	Potenziamento del Sistema Operativo di Protezione Civile	Servizio Protezione Civile	AREA TUTELA DEL TERRITORIO	Efficientare la gestione del territorio per la prevenzione dei rischi, a tutela della pubblica incolumità e del benessere della collettività amministrata.	Affidamento dei servizi di ingegneria e architettura per l'aggiornamento del piano di esodo comunale per il rischio vulcanico dei Campi Flegrei.	A seguito della consegna dei servizi di ingegneria ed architettura di redazione del piano di esodo comunale per il rischio vulcanico dei Campi Flegrei e delle attività connesse di informatizzazione, partecipazione e comunicazione, avvenuta con verbale del 04/10/2023 (nota PG/2023/792486), la società Sintagma S.r.l., aggiudicataria dell'appalto, ha dato inizio alla redazione degli elaborati tecnici del suindicato piano che di volta in volta sono stati verificati dal Rup in sede di incontri periodici. Inoltre, in data 20/12/2023 è stato sottoscritto il contratto (n. rep. 6324 del 02/02/2024) tra stazione Appaltante e aggiudicatario avente ad oggetto l'affidamento dei servizi tecnici meglio sopra riportati.
57.2	Potenziamento del Sistema Operativo di Protezione Civile	Servizio Protezione Civile	AREA TUTELA DEL TERRITORIO	Efficientare la gestione del territorio per la prevenzione dei rischi, a tutela della pubblica incolumità e del benessere della collettività amministrata.	Completamento, entro febbraio 2024, delle attività di censimento e manutenzione delle bocche antincendio di pertinenza del Comune di Napoli affidate ad ABC Napoli.	Con determinazione dirigenziale 1069K/2023/010 del 18/12/2023(IG/2023/0002865 del 27/12/2023) si è preso atto dello schema di accordo transattivo adottato con deliberazione di Giunta Comunale n. 360 del 12.10.2023 e si è impegnata la spesa di € 3.970.789,97 relativa al canone bocchette (periodo 2011-2022) in favore di ABC azienda speciale. Con determinazione dirigenziale 1069K/2023/13 del 21/12/2023(IG/2024/0000341 del 16/01/2024) si è preso atto del suddetto schema transattivo e si è impegnata la spesa di € 60.000 per canone bocchette (periodo 2023) in favore di ABC azienda speciale. In data 27 Dicembre 2023 è stato stipulato l'accordo transattivo tra il Comune di Napoli e l'azienda Abc. In particolare, per quanto attiene alla tematica delle Bocchette antincendio, le Parti hanno definito il numero di bocchette, pari a 3.105, per le quali il canone potrebbe essere corrisposto per il periodo di interesse. Le Parti inoltre hanno concordato che il Comune di Napoli procederà alla contrattualizzazione, con decorrenza 01/01/2023, dei soli impianti che i Vigili del Fuoco riterranno necessari per garantire il corretto espletamento del servizio antincendio, nonché di quelli che eventualmente il Comune stesso vorrà mantenere in perfetta funzionalità per le eventuali esigenze di servizio, e che le ulteriori bocchette saranno progressivamente rese non operative. Con attestazioni prodotte da ABC e certificato di regolare esecuzione (conformità) in fase di redazione nei termini di legge, risulta completata l'attività di censimento e manutenzione rientrante nell'affidamento contrattuale.
58.1	Potenziamento della raccolta differenziata dei rifiuti e miglioramento del ciclo di gestione	Servizio Igiene della città	AREA AMBIENTE	Promuovere lo sviluppo e l'attuazione di politiche ambientali che preservino l'ambiente, a tutela delle presenti e future generazioni.	Avvio delle procedure di gara per la realizzazione del Centro di Raccolta ai sensi del d.m. 8/4/2018 e s.m.i. in via Pigna, Napoli, finanziato nell'ambito del Piano Strategico Città Metropolitana.	In corso procedimento di autorizzazione paesaggistica; in attesa di riscontro da Città Metropolitana per il tramite dell'UOA PNRR e Politiche di Coesione per l'incremento del Quadro Economico a seguito del recepimento dei prezziari 2023.
58.2	Potenziamento della raccolta differenziata dei rifiuti e miglioramento del ciclo di gestione	Servizio Igiene della città	AREA AMBIENTE	Promuovere lo sviluppo e l'attuazione di politiche ambientali che preservino l'ambiente, a tutela delle presenti e future generazioni.	Espletamento delle procedure di gara per la redazione della progettazione esecutiva e la realizzazione dell'impianto di trattamento dell'organico derivante dalla raccolta differenziata ai sensi della deliberazione di Giunta Comunale n. 422 del 3 agosto 2017.	Aggiudicazione della procedura di gara

Tabella sui risultati ottenuti per gli obiettivi strategici 2023
(in conformità alle Linee Guida n.3 del 28 novembre 2018 del Dipartimento Funzione Pubblica.- Linee guida ai sensi dell'art. 13, comma 6, lettera b), del D. Lgs. n. 150/2009, relative alla struttura e alla modalità di redazione della Relazione sulla performance di cui all'art. 10, comma 1, lettera b), dello stesso decreto)

n.ob.vo	Titolo Obiettivo	Responsabile	Area/Dipartimento	Ambito Obiettivo (Obiettivo strategico DUP)	Indicatore di risultato	Stato di attuazione conclusivo rilevabile al 31 dicembre ovvero alla data della rendicontazione
59.1	Azioni per la prevenzione del randagismo e la tutela della salute cittadina	Servizio Tutela dell'ambiente, della salute e del paesaggio	AREA AMBIENTE	Promuovere lo sviluppo e l'attuazione di politiche ambientali che preservino l'ambiente, a tutela delle presenti e future generazioni.	Realizzazione progetto di Riqualificazione dell'area limitrofa al Centro comunale di accoglienza per cani La Collina di Argo, approvato in linea tecnica ed economica con Delibera di Giunta Comunale n. 243 del 10.06.2021: 1) completamento dei lavori e le forniture per la riqualificazione dell'area limitrofa per la realizzazione di Area Pic-nic, Area Agility dog, Area Sgambamento e Area Orti urbani; 2) predisposizione di un nuovo Accordo con l'ASL per la gestione del Centro.	Relazione del DEC di accertamento di regolare esecuzione della fornitura di attrezzature dell'Area Pic-nic e Area Agility Dog. E' stato sottoscritto il contratto per i lavori delle Aree sgambamento. Relazione di accertamento di esecuzione a regola d'arte della prestazione del servizio di progettazione/direzione dei lavori/coordinamento sicurezza in fase progettuale ed esecutiva per la realizzazione degli Orti urbani.
59.2	Azioni per la prevenzione del randagismo e la tutela della salute cittadina	Servizio Tutela dell'ambiente, della salute e del paesaggio	AREA AMBIENTE	Attuare un sistema socio sanitario opportunamente conformato e adeguato alle esigenze dei cittadini.	Realizzazione delle Giornate Napoletane della Salute in collaborazione con gli Ordini medici professionali per consentire alla cittadinanza l'accesso gratuito alle prestazioni mediche specialistiche nelle piazze.	Realizzazione nelle giornate del 23 e 24 settembre delle Giornate Napoletane della Salute in collaborazione con gli Ordini medici professionali per consentire alla cittadinanza l'accesso gratuito alle prestazioni mediche specialistiche nelle piazze.
60.1	Interventi di riqualificazione dei parchi cittadini	Servizio Progettazione e gestione grandi Parchi Urbani	AREA AMBIENTE	Promuovere lo sviluppo e l'attuazione di politiche ambientali che preservino l'ambiente, a tutela delle presenti e future generazioni.	Ultimazione dei lavori complementari alla realizzazione del Parco del Gasometro.	Ultimazione dei lavori e apertura a pubblico del parco Minopoli (ex Gasometro) - operazioni di collaudo in corso.
60.2	Interventi di riqualificazione dei parchi cittadini	Servizio Progettazione e gestione grandi Parchi Urbani	AREA AMBIENTE	Promuovere lo sviluppo e l'attuazione di politiche ambientali che preservino l'ambiente, a tutela delle presenti e future generazioni.	Nell'ambito dei lavori di riqualificazione di n. 17 parchi cittadini, con finanziamento a valere sul Piano Strategico della Città Metropolitana 2019/2021: 1) Completamento delle attività di progettazione ed avvio delle procedure di affidamento dei lavori per i parchi: Villa Comunale di Napoli, Parco Virgiliano, Parco urbano dei Camaldoli, Parco Massimo Troisi; 2) Avvio dei lavori per i parchi di Scampia "Ciro Esposito", San Gaetano Errico, Fratelli De Filippo. 3) Espletamento della gara ed avvio dei lavori per: Parco San Gennaro, Parco del Poggio, Parco Mascagna; 4) Ultimazione dei lavori dei Parchi Nicolardi e Re Ladislao.	1) Villa comunale (PSC): Approvazione progetto esecutivo con delibera G.C. n. 330_2023 e approvazione, con determina E1073_008 del 12.12.2023, dell'Ordine di Attivazione (ODA) in adesione all'Accordo Quadro "Cluster 3 "Restauro e Riqualificazione di immobili istituzionali e Beni Culturali" 2) Parco Virgiliano: in corso istruttoria tecnica per l'adeguamento del progetto alle prescrizioni della Soprintendenza - Parco urbano dei Camaldoli: in corso conferenza di servizi per acquisizione dei pareri su progetto esecutivo elaborato dai progettisti esterni - Parco Massimo Troisi: in corso istruttoria per la validazione (i progettisti esterni stanno elaborando il progetto al fine di convocare conferenza di servizi). 3) Aggiudicazione dei lavori per i parchi: Scampia (1073K_013 del 12.12.2023-IG/2024/0000088), San Gaetano Errico (1073K_016 del 12.12.2023-IG/2024/0000086), Fratelli De Filippo (1073K_014 del 12.12.2023-IG/2024/0000087), Parco San Gennaro (1073K_015 del 12.12.2023-IG/2024/0000144, Parco del Poggio (1073K_017 del 12.12.2023-IG/2024/0000084). 4) Avvio dei lavori del Parco Mascagna in data 20.11.2023. 5) Parco Nicolardi: intervento concluso e approvazione Certificato di Regolare Esecuzione. Parco Re Ladislao: intervento concluso in data 6.11.2023. In corso istruttoria per approvazione Certificato di Regolare Esecuzione.
60.3	Interventi di riqualificazione dei parchi cittadini	Servizio Progettazione e gestione grandi Parchi Urbani	AREA AMBIENTE	Promuovere lo sviluppo e l'attuazione di politiche ambientali che preservino l'ambiente, a tutela delle presenti e future generazioni.	Completamento della fase progettuale degli interventi di restauro e valorizzazione della Villa comunale e del Parco Virgiliano, finanziati a valere su "Sostegno Obiettivi PNRR Grandi Città".	1) Villa comunale (Piano Sostegni): Approvazione progetto esecutivo con delibera G.C. n. 331_2023 - Approvazione, con determina E1073_007 del 11.12.2023, dell'Ordine di Attivazione (ODA) in adesione all'Accordo Quadro "Cluster 3 "Restauro e Riqualificazione di immobili istituzionali e Beni Culturali". 2) Parco Virgiliano (Piano Sostegni): Approvazione progetto esecutivo con delibera G.C. n. 520 del 21.12.2023
60.4	Interventi di riqualificazione dei parchi cittadini	Servizio Progettazione e gestione grandi Parchi Urbani	AREA AMBIENTE	Promuovere lo sviluppo e l'attuazione di politiche ambientali che preservino l'ambiente, a tutela delle presenti e future generazioni.	Avvio e prosecuzione dei lavori, per un importo non inferiore al 40% del valore totale, per la realizzazione dell'intervento denominato Città verticale: riqualificazione dei percorsi pedonali tra la collina e il mare, finalizzato alla riqualificazione di n. 6 percorsi pedonali, con lo scopo di integrare verde urbano, itinerari turistici ed emergenze architettoniche e monumentali tra la collina e il mare, finanziato con risorse a valere sul Piano di Sviluppo e Coesione della città metropolitana di Napoli (ex Patto per Napoli).	Prosecuzione lavori per i lotti: Lotto 2 (Pedamentina), Lotto 4 (Moiairiello), Lotto 5 (San Francesco).

Tabella sui risultati ottenuti per gli obiettivi strategici 2023
(in conformità alle Linee Guida n.3 del 28 novembre 2018 del Dipartimento Funzione Pubblica.- Linee guida ai sensi dell'art. 13, comma 6, lettera b), del D. Lgs. n. 150/2009, relative alla struttura e alla modalità di redazione della Relazione sulla performance di cui all'art. 10, comma 1, lettera b), dello stesso decreto)

n.ob.vo	Titolo Obiettivo	Responsabile	Area/Dipartimento	Ambito Obiettivo (Obiettivo strategico DUP)	Indicatore di risultato	Stato di attuazione conclusivo rilevabile al 31 dicembre ovvero alla data della rendicontazione
61	Interventi di riqualificazione degli spazi pubblici e tutela e gestione del verde cittadino	Servizio Verde Pubblico	AREA AMBIENTE	Promuovere lo sviluppo e l'attuazione di politiche ambientali che preservino l'ambiente, a tutela delle presenti e future generazioni.	Ultimazione e collaudo dei lavori complementari alla realizzazione del Parco del Gasometro.	Operazioni di collaudo in corso dei lavori complementari alla realizzazione del Parco del Gasometro
62.1	Riordino dei servizi cimiteriali e del Sistema Cimiteri cittadini	Servizio Cimiteri Cittadini	AREA AMBIENTE	Riqualificare i cimiteri cittadini, per restituire dignità ai luoghi di culto dei defunti.	Avvio e conclusione delle operazioni di esumazioni massive concernenti le salme giacenti nei cimiteri centrali cittadini da più di 10 anni.	Le esumazioni massive nei cimiteri centrali e periferici sono state completate ad eccezione di una decina di salme nel cimitero di S. Giovanni a Teduccio per le quali sono in corso interlocuzioni con i familiari per provvedere alla loro destinazione
62.2	Riordino dei servizi cimiteriali e del Sistema Cimiteri cittadini	Servizio Cimiteri Cittadini	AREA AMBIENTE	Riqualificare i cimiteri cittadini, per restituire dignità ai luoghi di culto dei defunti.	Miglioramento delle procedure di accertamento e riscossione per le attività ricomprese nel sistema di gestione dei cimiteri cittadini: incremento di almeno il 5%, rispetto all'anno precedente, degli importi incassati per i servizi cimiteriali.	Da bilancio risulta una variazione degli incassi pari all'11 % in più rispetto all'anno precedente.
62.3	Riordino dei servizi cimiteriali e del Sistema Cimiteri cittadini	Servizio Cimiteri Cittadini	AREA AMBIENTE	Riqualificare i cimiteri cittadini, per restituire dignità ai luoghi di culto dei defunti.	Avvio del servizio di illuminazione votiva con il concessionario individuato.	Il concessionario individuato a seguito di procedura ad evidenza pubblica ha avviato le attività il giorno 01/08/2023 in regime di affidamento come previsto dal bando e dal 01/01/2024 in regime di concessione.
63.1	Azioni a supporto della salvaguardia della qualità dell'aria in città e della lotta all'inquinamento acustico ed ai cambiamenti climatici	UOA Transizione Ecologica e Lotta al Cambiamento Climatico	AREA AMBIENTE	Promuovere lo sviluppo e l'attuazione di politiche ambientali che preservino l'ambiente, a tutela delle presenti e future generazioni.	Definizione dei nuovi obiettivi di riduzione di emissioni di CO2 e di misure di adattamento climatico, coerentemente con gli obiettivi fissati dalla Comunità Europea per il 2030, nell'ambito del redigendo Piano d'Azione per l'Energia Sostenibile e il Clima (PAESC).	La bozza di delibera di approvazione degli obiettivi è stata sottoposta al Responsabile di Area in data 5 dicembre 2023. La necessità di approfondire la definizione e l'espressione delle competenze in ambito politico associate alle tematiche trattate non hanno ancora permesso alla delibera di essere presentata in Giunta.
63.2	Azioni a supporto della salvaguardia della qualità dell'aria in città e della lotta all'inquinamento acustico ed ai cambiamenti climatici	UOA Transizione Ecologica e Lotta al Cambiamento Climatico	AREA AMBIENTE	Promuovere lo sviluppo e l'attuazione di politiche ambientali che preservino l'ambiente, a tutela delle presenti e future generazioni.	Esecuzione delle attività del secondo contratto applicativo relativo all'Accordo Quadro per le Misure per l'efficientamento energetico - Attività di accertamento dei Rapporti di controllo di efficienza energetica e di ispezione degli impianti termici cittadini.	L'appalto è stato regolarmente concluso il 31/12/2023. Sono ormai concluse le attività di verifica dell'attività svolta ed è in corso di redazione il certificato di verifica di conformità.

Tabella sui risultati ottenuti per gli obiettivi strategici 2023
(in conformità alle Linee Guida n.3 del 28 novembre 2018 del Dipartimento Funzione Pubblica.- Linee guida ai sensi dell'art. 13, comma 6, lettera b), del D. Lgs. n. 150/2009, relative alla struttura e alla modalità di redazione della Relazione sulla performance di cui all'art. 10, comma 1, lettera b), dello stesso decreto)

n.ob.vo	Titolo Obiettivo	Responsabile	Area/Dipartimento	Ambito Obiettivo (Obiettivo strategico DUP)	Indicatore di risultato	Stato di attuazione conclusivo rilevabile al 31 dicembre ovvero alla data della rendicontazione
63.3	Azioni a supporto della salvaguardia della qualità dell'aria in città e della lotta all'inquinamento acustico ed ai cambiamenti climatici	UOA Transizione Ecologica e Lotta al Cambiamento Climatico	AREA AMBIENTE	Promuovere lo sviluppo e l'attuazione di politiche ambientali che preservino l'ambiente, a tutela delle presenti e future generazioni.	Avvio della Procedura di verifica di assoggettabilità a Valutazione Ambientale Strategica (VAS), ai sensi dell'art. 12 D.lgs 152/2006 e delle consultazioni con i soggetti con competenze ambientali (SCA) per l'aggiornamento del Piano di zonizzazione acustica comunale.	Con verbale 1045093 del 22.12.2023 sono stati definiti i soggetti con competenze ambientale da consultare sull'aggiornamento del Piano con nota 1056132 del 29 dicembre 2023 è stato dato avvio alle consultazioni, ex art. 12 D.lgs 152/2006, di verifica di assoggettabilità a VAS trasmettendo il preliminare di piano e il rapporto preliminare ambientale ai soggetti con competenze ambientali (SCA).
64.1	Sviluppo di strategie anti evasione e anti elusione e gestione ottimale del contenzioso tributario dell'ente	Servizio IMU e TARI	AREA ENTRATE	Innescare un sistema di riequilibrio e potenziamento della finanza pubblica per una governance efficace ed efficiente, nel pieno rispetto delle azioni, e relative scadenze, previste nel Patto per Napoli.	Smaltimento delle istanze pregresse all'avvio della concessione in Project Financing della riscossione sollecitata e coattiva per i tributi di competenza: a) espletamento di tutte le istanze di reclamo/mediazione, di autotutela e di dilazione presentate avverso gli avvisi di accertamento emessi nel 2022; b) espletamento delle istanze di reclamo/mediazione e di sgravio presentate avverso le cartelle esattoriali notificate ai contribuenti con produzione di almeno n. 1.000 discarichi; c) espletamento delle istanze di reclamo/mediazione presentate avverso il silenzio rifiuto sulle istanze di rimborso e delle istanze ordinarie di rimborso con conseguente produzione di almeno n 1.500 rimborsi	Al 31.12.2023 sono state espletate le seguenti attività: n. 1.119 discarichi; n. 1.577 rimborsi; n. 1.693 reclami e autotutele inerenti avvisi emessi nel 2022; n. 867 dilazioni
64.2	Sviluppo di strategie anti evasione e anti elusione e gestione ottimale del contenzioso tributario dell'ente	Servizio IMU e TARI	AREA ENTRATE	Innescare un sistema di riequilibrio e potenziamento della finanza pubblica per una governance efficace ed efficiente, nel pieno rispetto delle azioni, e relative scadenze, previste nel Patto per Napoli.	Incremento di almeno il 10%, rispetto all'anno precedente, delle entrate accertate per recupero evasione TARI (imposta e sanzioni) sia attraverso le attività di diretta competenza del Servizio che attraverso le attività di supporto, programmazione e verifica delle azioni poste in essere dal nuovo concessionario.	Accertamento sul capitolo 111005/2 "recupero evasione tari" €7.167.537,70 - capitolo 2760 " INTERESSI SU RISCOSSIONI RITARDATE DEI TRIBUTI TARSU/TARES/TARI" €15.789.283,52 - capitolo 100186 " TARES SANZIONI SU VIOLAZIONI " €24.898.621,44.
64.3	Sviluppo di strategie anti evasione e anti elusione e gestione ottimale del contenzioso tributario dell'ente	Servizio IMU e TARI	AREA ENTRATE	Innescare un sistema di riequilibrio e potenziamento della finanza pubblica per una governance efficace ed efficiente, nel pieno rispetto delle azioni, e relative scadenze, previste nel Patto per Napoli.	Revisione del regolamento TARI del Comune di Napoli.	Dopo l'approvazione della deliberazione di Giunta Comunale di proposta al Consiglio n. 6 del 16/05/2023 avente ad oggetto "Approvazione del Regolamento TARI", il Regolamento Tari 2023 è stato approvato con deliberazione del Consiglio Comunale n. 37 del 19/06/2023
64.4	Sviluppo di strategie anti evasione e anti elusione e gestione ottimale del contenzioso tributario dell'ente	Servizio IMU e TARI	AREA ENTRATE	Innescare un sistema di riequilibrio e potenziamento della finanza pubblica per una governance efficace ed efficiente, nel pieno rispetto delle azioni, e relative scadenze, previste nel Patto per Napoli.	Potenziamento delle attività di contrasto all'evasione attraverso l'incremento di almeno il 10%, rispetto all'anno precedente, del numero di inviti alla collaborazione inviati a potenziali soggetti passivi Tari per utenze non domestiche, sia attraverso le attività di diretta competenza del Servizio che attraverso le attività di supporto, programmazione e verifica delle azioni poste in essere dal nuovo concessionario.	Dati attualmente non disponibili.
64.5	Sviluppo di strategie anti evasione e anti elusione e gestione ottimale del contenzioso tributario dell'ente	Servizio IMU e TARI	AREA ENTRATE	Innescare un sistema di riequilibrio e potenziamento della finanza pubblica per una governance efficace ed efficiente, nel pieno rispetto delle azioni, e relative scadenze, previste nel Patto per Napoli.	Definizione del Regolamento di regolarità tributaria ai sensi di quanto previsto dal D.L. 34/2019 art.15.	Con PG 1059262 del 29/12/2023 è stata inviata all'assessore al bilancio la bozza di delibera di proposta al Consiglio Comunale avente ad oggetto: Approvazione del Regolamento di regolarità tributaria per disciplinare misure preventive di contrasto evasione dei tributi locali ai sensi di quanto previsto dall'art. 15 D.L. del 20.04.2019 n.34, così come modificato dalla Legge di conversine del 26.08.2019 n. 58.

Tabella sui risultati ottenuti per gli obiettivi strategici 2023
(in conformità alle Linee Guida n.3 del 28 novembre 2018 del Dipartimento Funzione Pubblica.- Linee guida ai sensi dell'art. 13, comma 6, lettera b), del D. Lgs. n. 150/2009, relative alla struttura e alla modalità di redazione della Relazione sulla performance di cui all'art. 10, comma 1, lettera b), dello stesso decreto)

n.ob.vo	Titolo Obiettivo	Responsabile	Area/Dipartimento	Ambito Obiettivo (Obiettivo strategico DUP)	Indicatore di risultato	Stato di attuazione conclusivo rilevabile al 31 dicembre ovvero alla data della rendicontazione
64.6	Sviluppo di strategie anti evasione e anti elusione e gestione ottimale del contenzioso tributario dell'ente	Servizio IMU e TARI	AREA ENTRATE	Innescare un sistema di riequilibrio e potenziamento della finanza pubblica per una governance efficace ed efficiente, nel pieno rispetto delle azioni, e relative scadenze, previste nel Patto per Napoli.	Gestione del contenzioso innanzi alle Commissioni Tributarie di 1° e 2° grado attraverso la costituzione in giudizio dell'Ente innanzi alle Commissioni: rapporto inferiore al 28% tra pronunciamenti favorevoli al contribuente / numero di pronunciamenti totali nei vari gradi di giudizio.	Per il periodo dal 01/01/2023 al 31/12/2023 su 2943 pronunciamenti, 604 risultano essere favorevoli al contribuente.
65	Aumento delle entrate comunali proprie	Servizio Gestione Canoni e altri Tributi	AREA ENTRATE	Innescare un sistema di riequilibrio e potenziamento della finanza pubblica per una governance efficace ed efficiente, nel pieno rispetto delle azioni, e relative scadenze, previste nel Patto per Napoli.	Incremento di almeno il 10%, rispetto all'anno precedente, delle nuove strutture ricettive registrate a seguito di attività di verifica e controllo su portali di prenotazione e di incrocio dati con i flussi di AlloggiatiWeb disponibili tramite PuntoFisco.	Il confronto tra le banche dati disponibili per l'individuazione di soggetti da inserire nel database di tourist tax ha evidenziato un deciso incremento delle strutture iscritte rispetto al dato del 2022 con 558 nuove strutture iscritte (dato 2022- 763 iscrizioni; dato 2023- 1321 iscrizioni)- l'incremento è pari al 73%.
66.1	Gestione del contenzioso alle violazioni alle norme del codice della strada, dei regolamenti comunali e delle ordinanze sindacali e delle istanze di immissione al passivo nelle procedure concorsuali	Servizio Sanzioni Amministrative	AREA ENTRATE	Innescare un sistema di riequilibrio e potenziamento della finanza pubblica per una governance efficace ed efficiente, nel pieno rispetto delle azioni, e relative scadenze, previste nel Patto per Napoli.	Incremento di almeno il 10% rispetto all'anno precedente delle controdeduzioni sui ricorsi presentati al Prefetto per verbali al Codice della Strada inviate entro il termine normativo di 60 gg., in rapporto al numero di dipendenti assegnati al Servizio (ovvero il 100% delle controdeduzioni sui ricorsi, se in numero inferiore).	Con riferimento al totale dell' annualità 2023, sono state trasmesse sulla piattaforma SANA numero 4245 controdeduzioni sui ricorsi presentati al Prefetto per verbali al Codice della Strada inviate entro il termine normativo di 60 gg.
66.2	Gestione del contenzioso alle violazioni alle norme del codice della strada, dei regolamenti comunali e delle ordinanze sindacali e delle istanze di immissione al passivo nelle procedure concorsuali	Servizio Sanzioni Amministrative	AREA ENTRATE	Innescare un sistema di riequilibrio e potenziamento della finanza pubblica per una governance efficace ed efficiente, nel pieno rispetto delle azioni, e relative scadenze, previste nel Patto per Napoli.	Incremento di almeno il 10% rispetto all'anno precedente delle costituzioni in giudizio innanzi al Giudice di Pace avverso le ingiunzioni e le ordinanze non derivate dal Codice della Strada entro il termine normativo di 10 gg. dalla fissazione della data di udienza, in rapporto al numero di dipendenti assegnati al Servizio (ovvero il 100% delle costituzioni in giudizio, se in numero inferiore).	Con riferimento al totale dell' annualità 2023, numero 47 costituzioni in giudizio effettuate innazi al Giudice di Pace in conseguenza dei 47 ricorsi pervenuti su ingiunzioni e/o cartelle esattoriali non derivate dal Codice della Strada, entro il termine ordinatorio di 10 gg. dalla fissazione (100%).
66.3	Gestione del contenzioso alle violazioni alle norme del codice della strada, dei regolamenti comunali e delle ordinanze sindacali e delle istanze di immissione al passivo nelle procedure concorsuali	Servizio Sanzioni Amministrative	AREA ENTRATE	Innescare un sistema di riequilibrio e potenziamento della finanza pubblica per una governance efficace ed efficiente, nel pieno rispetto delle azioni, e relative scadenze, previste nel Patto per Napoli.	Incremento di almeno il 5% rispetto all'anno precedente delle istanze valide per l'immissione al passivo nelle procedure concorsuali di competenza (ovvero presentazione del 100% delle istanze valide per l'immissione al passivo nelle procedure concorsuali di competenza, se in numero inferiore).	Con riferimento al totale dell' annualità 2023, numero 71 istanze valide per l'immissione al passivo nelle procedure concorsuali di competenza, equivalente al 100% di quelle validamente pervenute (71).
67.1	Valorizzazione e messa a reddito del patrimonio immobiliare del Comune di Napoli	Servizio Valorizzazione e alienazione	AREA PATRIMONIO	Garantire un razionale ed efficiente utilizzo del patrimonio immobiliare comunale.	Attivazione, anche attraverso il monitoraggio in funzione di impulso dell'azione affidata a Napoli Servizi, di procedure per la vendita di beni del patrimonio immobiliare, per un importo non inferiore al valore conseguito l'anno precedente (euro 6.413.796,27) , a seguito dell'aggiornamento del Piano delle Alienazioni e Valorizzazione Immobiliari nonché dei Piani Straordinari di Vendita.	Prosegue, in base alle manifestazioni di interesse all'acquisto prodotte dagli occupanti degli alloggi erp, l'attività di dismissione dei predetti alloggi , costantemente monitorata con l'interlocuzione del Gestore in una ottica di fattiva collaborazione volta alla risoluzione dei problemi legati alla vastità del Patrimonio immobiliare disponibile. In riferimento alla alienazione diretta a mezzo trattativa privata di cui alla DGC n. 391/2021 è stato pubblicato nuovo avviso con determina n . 1081E/2023/02 dell'08/09/2023 per l'acquisizione di manifestazioni di interesse all'acquisto per una unità immobiliare sita in via Labriola snc lotto n.11 edif. 18, già oggetto di precedenti procedure di aggiudicazione non andate a buon fine. Allo stato è in itinere la procedura di aggiudicazione provvisoria in favore del sig. Riccio Santolo risultato primo in graduatoria a seguito della apertura delle manifestazioni di interesse svolta dalla commissione di gara costituita con disposizione n.1081I/2024/4 del 05/02/2024. è in corso la procedura di acquisizione relativa ai suoli di proprietà di Ferrovie dello Stato (Stazione Bayard) . Entro il 31/03/2024 si procederà alla consegna delle aree detenute dalla Municipalità 2 e alla predisposizione del relativo contratto conforme al protocollo di intesa sottoscritto il 19/12/2023.
67.2	Valorizzazione e messa a reddito del patrimonio immobiliare del Comune di Napoli	Servizio Valorizzazione e alienazione	AREA PATRIMONIO	Garantire un razionale ed efficiente utilizzo del patrimonio immobiliare comunale.	Definizione di un programma operativo per la cessione agli assegnatari di alloggi ERP in coerenza con la normativa regionale.	Nelle more della concreta operatività del sistema Sep@com è in corso di definizione il programma di ricognizione del patrimonio immobiliare finalizzato alla puntuale individuazione di alloggi del patrimonio ERP potenzialmente suscettibili di cessione ai conduttori in regola degli alloggi ERP.

Tabella sui risultati ottenuti per gli obiettivi strategici 2023
(in conformità alle Linee Guida n.3 del 28 novembre 2018 del Dipartimento Funzione Pubblica.- Linee guida ai sensi dell'art. 13, comma 6, lettera b), del D. Lgs. n. 150/2009, relative alla struttura e alla modalità di redazione della Relazione sulla performance di cui all'art. 10, comma 1, lettera b), dello stesso decreto)

n.ob.vo	Titolo Obiettivo	Responsabile	Area/Dipartimento	Ambito Obiettivo (Obiettivo strategico DUP)	Indicatore di risultato	Stato di attuazione conclusivo rilevabile al 31 dicembre ovvero alla data della rendicontazione
68.1	Gestione dei cespiti immobiliari del Comune di Napoli	Servizio Tutela e regolarizzazione del patrimonio	AREA PATRIMONIO	Garantire un razionale ed efficiente utilizzo del patrimonio immobiliare comunale.	Incremento di almeno il 20%, rispetto all'anno precedente, degli importi incassati per fitti attivi.	Dati attualmente non disponibili.
68.2	Gestione dei cespiti immobiliari del Comune di Napoli	Servizio Tutela e regolarizzazione del patrimonio	AREA PATRIMONIO	Garantire un razionale ed efficiente utilizzo del patrimonio immobiliare comunale.	Chiusura entro il 30 settembre 2023 e rendicontazione del progetto afferente la piattaforma online per la gestione, l'indirizzo e il controllo del patrimonio immobiliare destinato all'edilizia residenziale pubblica e per l'attuazione di uno sportello unico integrato di partecipazione e coordinamento delle politiche sociali sul territorio coordinate dall'Agenzia Sociale per la Casa nell'ambito del PON Metro 2014-2020.	Il progetto è giunto alla fase conclusiva ad ottobre 2023. Il Dec con propria relazione Pg_2023_997942 ha relazionato le fasi conclusive del progetto.
68.3	Gestione dei cespiti immobiliari del Comune di Napoli	Servizio Tutela e regolarizzazione del patrimonio	AREA PATRIMONIO	Garantire un razionale ed efficiente utilizzo del patrimonio immobiliare comunale.	Espletamento di almeno 2 procedure ad evidenza pubblica, in ossequio al Regolamento Comunale 6 del 28/02/2013, per l'utilizzo di beni immobili di proprietà del Comune che risultano inutilizzati.destinati allo svolgimento di attività commerciali e artigianali.	NEL CORSO DEL 2023 SONO STATI PUBBLICATI N. 5 AVVISI PUBBLICI PER L'ASSEGNAZIONE IN LOCAZIONE DI IMMOBILI DI PROPRIETA' COMUNALE AD USO DIVERSO CON FINALITA' COMMERCIALI DI CUI ALLE DISPOSIZIONI DIRIGENZIALE REPERTORIATE CON NUMERI: DISP_2023_402- DISP_2023_6362- DISP_2023_6565- DISP_2023_8017- DISP_2023_8872. In riferimento alle predette procedure comparative sono state adottate le seguenti disposizioni dirigenziali di assegnazione immobili: D.D. N. 13 DEL 16/06/2023- D.D. N. 8 DEL 13/09/2023- D.D. N. 24 DEL 13/11/2023- D.D. N. 26 DEL 20.11.2023.
68.4	Gestione dei cespiti immobiliari del Comune di Napoli	Servizio Tutela e regolarizzazione del patrimonio	AREA PATRIMONIO	Garantire un razionale ed efficiente utilizzo del patrimonio immobiliare comunale.	Emissione di accertamenti esecutivi, ai sensi dell'art. 1, commi 792 e ss. della legge di bilancio 2020, per il recupero di entrate patrimoniale pendenti per un importo non inferiore a 3,5 milioni di euro.	Accertamenti esecutivi emessi per un totale di € 3.673.989,39
69.1	Gestione delle assegnazioni di immobili di proprietà comunale ad uso non abitativo e a destinazione d'uso sociale e tutela della pubblica incolumità	Servizio Gestione Immobili destinati a finalità Sociali e Interventi di Sicurezza Abitativa	AREA PATRIMONIO	Garantire un razionale ed efficiente utilizzo del patrimonio immobiliare comunale.	Espletamento della procedura ad evidenza pubblica per la concessione d'uso a titolo onerso della palestra Polisportiva 2 all'interno della struttura denominata Polifunzonale di Soccavo, secondo gli indirizzi di cui alla deliberazione di G.C. n. 297 del 06/09/2023 ed in ossequio al Regolamento Comunale 6 del 28/02/2013, per l'utilizzo di beni immobili di proprietà del Comune che risultano inutilizzati da destinare a finalità sociali.	La procedura, avviata con Determina Dirigenziale n. 01 del 27/09/2023, è in corso. Con D.D. n. 02 del 27/10/2023 è stato prorogato il termine per la presentazione delle candidature; con D.D. n. 03 del 13/11/2023 è stata nominata la commissione di valutazione delle proposte progettuali; con nota PG/2023/935715 è stata convocata la seduta pubblica della commissione di valutazione per l'apertura dei plichi digitali; con nota PG/2023/957862 è stato comunicato ai partecipanti l'attivazione del soccorso istruttorio; con nota PG/2023/1046097 è stato acquisito al protocollo informatico dell'Ente il verbale n.2 della Commissione di valutazione.
69.2	Gestione delle assegnazioni di immobili di proprietà comunale ad uso non abitativo e a destinazione d'uso sociale e tutela della pubblica incolumità	Servizio Gestione Immobili destinati a finalità Sociali e Interventi di Sicurezza Abitativa	AREA PATRIMONIO	Garantire un razionale ed efficiente utilizzo del patrimonio immobiliare comunale.	Definizione, in attuazione delle Linee Guida per la regolarizzazione del patrimonio comunale di cui alla deliberazione di G.C. n. 195 dell'8 giugno 2023, per i beni ad uso non abitativo e a destinazione sociale delle Linee d'indirizzo relative a: 1) la valutazione delle morosità esigibili; b) i riferimenti per lo svolgimento dell'attività di mediazione; c) le procedure di assegnazione o ri-assegnazione dei beni interessati dal processo di regolarizzazione che preservano l'evidenza pubblica.	Sono in corso di definizione, anche in collaborazione con l'avvocatura dell'Ente, delle linee di indirizzo propedeutiche alla successiva attivazione delle procedure di recupero delle morosità pregresse in maniera trasparente ed uniforme, riguardanti le diverse e stratificate irregolarità, ad ulteriore specificazione delle procedure speciali sancite dalla normativa ed indicate nella DGC 195/2023, tra le quali conciliazione, mediazione, l'occupazione temporanea e rateizzazione.

Tabella sui risultati ottenuti per gli obiettivi strategici 2023
(in conformità alle Linee Guida n.3 del 28 novembre 2018 del Dipartimento Funzione Pubblica.- Linee guida ai sensi dell'art. 13, comma 6, lettera b), del D. Lgs. n. 150/2009, relative alla struttura e alla modalità di redazione della Relazione sulla performance di cui all'art. 10, comma 1, lettera b), dello stesso decreto)

n.ob.vo	Titolo Obiettivo	Responsabile	Area/Dipartimento	Ambito Obiettivo (Obiettivo strategico DUP)	Indicatore di risultato	Stato di attuazione conclusivo rilevabile al 31 dicembre ovvero alla data della rendicontazione
69.3	Gestione delle assegnazioni di immobili di proprietà comunale ad uso non abitativo e a destinazione d'uso sociale e tutela della pubblica incolumità	Servizio Gestione Immobili destinati a finalità Sociali e Interventi di Sicurezza Abitativa	AREA PATRIMONIO	Efficientare la gestione del territorio per la prevenzione dei rischi, a tutela della pubblica incolumità e del benessere della collettività amministrata.	Riduzione di almeno il 10% rispetto all'anno precedente dei tempi medi di completamento delle istruttorie per le segnalazioni pervenute correlate all'emissione dei provvedimenti (diffide e ordinanze sindacali) connessi alla tutela della pubblica incolumità in relazione ai dissesti dei fabbricati (art. 54, co. 4 della Legge n.267/2000 s.m.i.).	Dati attualmente non disponibili.
70	Recupero delle morosità pregresse sugli immobili a reddito	UOA Coordinamento e Monitoraggio delle attività di recupero delle morosità pregresse	AREA PATRIMONIO	Garantire un razionale ed efficiente utilizzo del patrimonio immobiliare comunale.	Individuazione, entro gennaio 2024, di almeno 20 nuovi beni per i quali attivare le relative procedure di esecuzione forzata, in ottemperanza alla lettera c) delle funzioni assegnate con l'Ordine di Servizio del Direttore Generale n.3 del 26 settembre 2023.	L'attività di rendicontazione e monitoriaggio della U.O.A. è stata sintetizzata nella riunione del 15/12/2023 il cui verbale è stato trasmesso con nota pg_2023_1034612 ai referenti dei Servizi dell'Area Patrimonio interessati, sia per quanto concerne l'attività di gestione recupero morosità relativa a cespiti di proprietà comunale, sia per le azioni di rilascio in attuazione di sentenze esecutive per il tramite del gestore Napoli Servizi S.p.a. Per una corretta ricognizione del patrimonio immobiliare dell'Ente, la U.O.A. ha condiviso, nella stessa sede, con i Servizi dell'Area Patrimonio gli elenchi dei i rapporti attivi di utenza per la successiva pubblicazione in Amministrazione Trasparente. Inoltre con nota PG/2024/76345 del 24.01.2024 è stato rendicontato il numero delle azioni di rilascio andato a buon fine con la riacquisizione dei cespiti.
71.1	Attuazione degli interventi di riqualificazione e recupero urbano di varie aree occupate da complessi E.R.P e di edilizia sostitutiva sui fabbricati pesanti	Servizio Tecnico Edilizia Residenziale Pubblica Esistente	AREA PATRIMONIO	Rigenerare e riqualificare il territorio urbano, per una migliore qualità della vita dei cittadini e per la loro sicurezza.	Definizione della progettazione definitiva dei lavori per gli immobili ubicati a Vicolo Grazie a Soprammuro, Via Cisterna dell'Olio n. 8/10 ed avvio dei lavori di messa in sicurezza per l'immobile di Via Napoli a Ponticelli 25.	Approvazione progetto definitivo con delibera n. 389 del 10/11/2023
71.2	Attuazione degli interventi di riqualificazione e recupero urbano di varie aree occupate da complessi E.R.P e di edilizia sostitutiva sui fabbricati pesanti	Servizio Tecnico Edilizia Residenziale Pubblica Esistente	AREA PATRIMONIO	Rigenerare e riqualificare il territorio urbano, per una migliore qualità della vita dei cittadini e per la loro sicurezza.	Ultimazione dei lavori relativi al primo lotto funzionale dei 126 alloggi di via Cupa Spinelli, a Chiaiano nell'ambito del Programma di Edilizia Sostitutiva e dei lavori relativi ai fabbricati A1, B1, e A2, B2 nell'ambito dell'intervento per la realizzazione di 90 alloggi in via Croce di Piperno a Soccavo.	Emesso SAL 17 su intervento realizzazione 90 alloggi via Croce di Piperno ed ultimati i lavoro I^ Lotto Via Cupa Spinelli giusto verbale del 27/12/2023
71.3	Attuazione degli interventi di riqualificazione e recupero urbano di varie aree occupate da complessi E.R.P e di edilizia sostitutiva sui fabbricati pesanti	Servizio Tecnico Edilizia Residenziale Pubblica Esistente	AREA PATRIMONIO	Rigenerare e riqualificare il territorio urbano, per una migliore qualità della vita dei cittadini e per la loro sicurezza.	Avvio dei lavori per i seguenti interventi finanziati nell'ambito del Piano nazionale di ripresa e resilienza (PNRR), del Piano nazionale degli investimenti complementari (PNC) e del Programma innovativo per la qualità dell'abitare (PINQuA): 1) Riqualificazione di un insediamento di ERP in Via della Bontà a Marianella; 2) Rigenerazione urbana di un comparto ERP in Via Toscanella da attuarsi mediante intervento di edilizia sostitutiva di 77 alloggi; 3) Riqualificazione del comprensorio 10 a Ponticelli; 4) Realizzazione del Nuovo Eco Quartiere a Ponticelli, 1 lotto.	Affidamento dei lavori effettuato con Determina n. 26 del 30/11/2023 per Via della Bontà Marianella
71.4	Attuazione degli interventi di riqualificazione e recupero urbano di varie aree occupate da complessi E.R.P e di edilizia sostitutiva sui fabbricati pesanti	Servizio Tecnico Edilizia Residenziale Pubblica Esistente	AREA PATRIMONIO	Rigenerare e riqualificare il territorio urbano, per una migliore qualità della vita dei cittadini e per la loro sicurezza.	Completamento dei lavori: di messa in sicurezza definitiva e di restauro delle facciate della galleria della Vittoria fronte occidentale – fronte orientale e adiacente muro di sostegno della via Cesario Console – finanziati nell'ambito del Piano di Sviluppo e Coesione della Città Metropolitana (ex Patto per Napoli).	Conclusione dei lavori principali nel 2023 anche relativamente alla variante autorizzata con determinazione n.9 del 03/10/2023. Verbale di ultimazione lavori del 09/02/2024
72.1	Mantenimento in efficienza del patrimonio comunale, riqualificazione degli elementi di arredo urbano monumentale ed efficientamento energetico degli immobili comunali destinati ad uso istituzionale	Servizio Coordinamento e Gestione Tecnica del Patrimonio	AREA PATRIMONIO	Garantire un razionale ed efficiente utilizzo del patrimonio immobiliare comunale.	Esecuzione e completamento di almeno due interventi manutentivi nell'ambito dell'accordo quadro con un solo operatore economico, dei lavori di "manutenzione straordinaria edile ed impiantistica degli immobili comunali non a reddito".	Conclusione degli interventi ai Box del Polifunzionale di Soccavo e al Piano quarto di Palazzo San Giacomo.

Tabella sui risultati ottenuti per gli obiettivi strategici 2023
(in conformità alle Linee Guida n.3 del 28 novembre 2018 del Dipartimento Funzione Pubblica.- Linee guida ai sensi dell'art. 13, comma 6, lettera b), del D. Lgs. n. 150/2009, relative alla struttura e alla modalità di redazione della Relazione sulla performance di cui all'art. 10, comma 1, lettera b), dello stesso decreto)

n.ob.vo	Titolo Obiettivo	Responsabile	Area/Dipartimento	Ambito Obiettivo (Obiettivo strategico DUP)	Indicatore di risultato	Stato di attuazione conclusivo rilevabile al 31 dicembre ovvero alla data della rendicontazione
72.2	Mantenimento in efficienza del patrimonio comunale, riqualificazione degli elementi di arredo urbano monumentale ed efficientamento energetico degli immobili comunali destinati ad uso istituzionale	Servizio Coordinamento e Gestione Tecnica del Patrimonio	AREA PATRIMONIO	Garantire un razionale ed efficiente utilizzo del patrimonio immobiliare comunale.	Avvio di tutti gli interventi (lavori) di riqualificazione di sedi istituzionali e strutture monumentali, finanziati nell'ambito del Fondo per lo Sviluppo e la Coesione (ex Patto per Napoli), ai sensi delle deliberazioni di Giunta Comunale n. 435 del 10 agosto 2017 e n. 646 del 29 novembre 2017.	Dati attualmente non disponibili.
72.3	Mantenimento in efficienza del patrimonio comunale, riqualificazione degli elementi di arredo urbano monumentale ed efficientamento energetico degli immobili comunali destinati ad uso istituzionale	Servizio Coordinamento e Gestione Tecnica del Patrimonio	AREA PATRIMONIO	Valorizzare il patrimonio culturale cittadino, adottando misure adeguate ai singoli progetti di sviluppo e alle realtà territoriali coinvolte.	Completamento della fase progettuale di livello preliminare (progetto di fattibilità tecnico economico) e attivazione dei livelli progettuali successivi per almeno 2 dei 3 lotti in cui è articolato l'intervento di Riqualificazione del Molo San Vincenzo (finanziato nell'ambito del Contratto Istituzionale di Sviluppo CIS - Centro Storico di Napoli).	29.11.2023: Efficacia affidamento Accordo Quadro per i servizi di ingegneria con IG 1085I/2023/145; 22.12.2023: Efficacia affidamento Indagini con IG1085I/2023/160.
72.4	Mantenimento in efficienza del patrimonio comunale, riqualificazione degli elementi di arredo urbano monumentale ed efficientamento energetico degli immobili comunali destinati ad uso istituzionale	Servizio Coordinamento e Gestione Tecnica del Patrimonio	AREA PATRIMONIO	Valorizzare il patrimonio culturale cittadino, adottando misure adeguate ai singoli progetti di sviluppo e alle realtà territoriali coinvolte.	Completamento dei livelli progettuali, affidamento ed avvio dei sub-interventi in cui è articolato l'intervento complessivo di Riqualificazione della Galleria Umberto I di Napoli relativi al piano di calpestio di livello stradale (restauro della pavimentazione interna) e alle coperture (restauro della copertura in ferro e vetro e degli elementi artistici interni integrati ad essa).	Approvazione del progetto per i lucernari in ferro e vetro della Galleria Umberto I, nell'ambito del Piano Sviluppo e Coesione della Città Metropolitana di Napoli – FSC;PG.2023.880251 - Avvio dell'esecuzione della verifica per il Progetto di Pavimentazione Galleria Umberto; Impegno della spesa per lavori, IG.2024.055.
72.5	Mantenimento in efficienza del patrimonio comunale, riqualificazione degli elementi di arredo urbano monumentale ed efficientamento energetico degli immobili comunali destinati ad uso istituzionale	Servizio Coordinamento e Gestione Tecnica del Patrimonio	AREA PATRIMONIO	Garantire un razionale ed efficiente utilizzo del patrimonio immobiliare comunale.	Completamento della progettazione ed avvio delle procedure di gara per l'affidamento dei lavori per la riqualificazione e adeguamento funzionale dell'immobile sito in via Nuova dietro la Vigna – Polifunzionale "Lotto 14/b" inserito all'interno del PON "Legalità" 2014-2020, Asse 7 "Accoglienza e Integrazione migranti" – Azione 7.1.1.	Affidamento lavori completata, in fase di perfezionamento il passaggio da PON a POC.
72.6	Mantenimento in efficienza del patrimonio comunale, riqualificazione degli elementi di arredo urbano monumentale ed efficientamento energetico degli immobili comunali destinati ad uso istituzionale	Servizio Coordinamento e Gestione Tecnica del Patrimonio	AREA PATRIMONIO	Rigenerare e riqualificare il territorio urbano, per una migliore qualità della vita dei cittadini e per la loro sicurezza.	Completamento della fase progettuale propedeutica all'affidamento dell'appalto integrato per i lavori di Riqualificazione del complesso ERP Taverna del Ferro mediante intervento di ristrutturazione edilizia finanziati nell'ambito del Piano nazionale di ripresa e resilienza (PNRR).	Determine affidamento servizi di geologia e supporto progettazione n.1085K.2023.99 del 11.12.2023, n.1085K/2023/119 del 21/12/2023, n. 1085K/2023/75 del 05/12/2023, n.1085K.2023.48 del 9.11.2023; determina affidamento indagini n.1085K/2023/58 del 23/11/2023.
72.7	Mantenimento in efficienza del patrimonio comunale, riqualificazione degli elementi di arredo urbano monumentale ed efficientamento energetico degli immobili comunali destinati ad uso istituzionale	Servizio Coordinamento e Gestione Tecnica del Patrimonio	AREA PATRIMONIO	Rigenerare e riqualificare il territorio urbano, per una migliore qualità della vita dei cittadini e per la loro sicurezza.	Completamento dei lavori per la realizzazione di un insediamento temporaneo abitativo sull'area di sedime della vela A nell'ambito dell'intervento denominato Restart Scampia – da margine urbano a centro dell'area metropolitana.	Determina n.1085K/2023/82 del 05/12/2023 (affidamento e impegno per il progetto in variante).
72.8	Mantenimento in efficienza del patrimonio comunale, riqualificazione degli elementi di arredo urbano monumentale ed efficientamento energetico degli immobili comunali destinati ad uso istituzionale	Servizio Coordinamento e Gestione Tecnica del Patrimonio	AREA PATRIMONIO	Rigenerare e riqualificare il territorio urbano, per una migliore qualità della vita dei cittadini e per la loro sicurezza.	Completamento della fase progettuale propedeutica all'affidamento dell'appalto integrato per i lavori relativi all'intervento denominato ReStart Scampia_un nuovo ecoquartiere nell'area dell'ex Lotto M, finanziato a valere sui fondi del del Piano Nazionale di Ripresa e Resilienza (PNRR).	Affidamento della progettazione per le urbanizzazioni con determina n.1085K.2023.70 del 01.12.2023; determina di affidamento indagini e cantiere n.1085k/2023/50 del 15/11/2023.

Tabella sui risultati ottenuti per gli obiettivi strategici 2023
(in conformità alle Linee Guida n.3 del 28 novembre 2018 del Dipartimento Funzione Pubblica.- Linee guida ai sensi dell'art. 13, comma 6, lettera b), del D. Lgs. n. 150/2009, relative alla struttura e alla modalità di redazione della Relazione sulla performance di cui all'art. 10, comma 1, lettera b), dello stesso decreto)

n.ob.vo	Titolo Obiettivo	Responsabile	Area/Dipartimento	Ambito Obiettivo (Obiettivo strategico DUP)	Indicatore di risultato	Stato di attuazione conclusivo rilevabile al 31 dicembre ovvero alla data della rendicontazione
72.9	Mantenimento in efficienza del patrimonio comunale, riqualificazione degli elementi di arredo urbano monumentale ed efficientamento energetico degli immobili comunali destinati ad uso istituzionale	Servizio Coordinamento e Gestione Tecnica del Patrimonio	AREA PATRIMONIO	Rigenerare e riqualificare il territorio urbano, per una migliore qualità della vita dei cittadini e per la loro sicurezza.	Completamento dei lavori di messa in sicurezza definitiva e di restauro delle facciate della galleria della Vittoria fronte occidentale – fronte orientale e adiacente muro di sostegno della via Cesario Console – finanziati nell'ambito del Piano di Sviluppo e Coesione della Città Metropolitana (ex Patto per Napoli).	Con nota PG/2023/945974 del 20 novembre 2023, è stato previsto il passaggio di consegne intervento denominato "Completamento del Museo dedicato a Totò"; con nota 1085I/2023/126 del 17/11/2023 è stato costituito il Gruppo di Lavoro per le fasi di progettazione.
72.10	Mantenimento in efficienza del patrimonio comunale, riqualificazione degli elementi di arredo urbano monumentale ed efficientamento energetico degli immobili comunali destinati ad uso istituzionale	Servizio Coordinamento e Gestione Tecnica del Patrimonio	AREA PATRIMONIO	Rigenerare e riqualificare il territorio urbano, per una migliore qualità della vita dei cittadini e per la loro sicurezza.	Affidamento dei servizi di ingegneria e di indagine per l'intervento di Restauro delle facciate interne, della pavimentazione e dei porticati della galleria Principe di Napoli finanziato nell'ambito del Contratto Istituzionale di Sviluppo CIS - Centro Storico di Napoli.	Con det.1085I/2023/159 del 22/12/2023 è stata data efficacia all'aggiudicazione disposta con provvedimento di INVITALIA n. 0275198 del 27 settembre 2023, per la procedura di gara aperta per l'affidamento della Progettazione e Direzione dei Lavori per l'intervento CISNA 02 – P - "Restauro delle facciate interne, della pavimentazione e dei porticati della Galleria Principe di Napoli" nel Comune di Napoli (NA). CIG: 9723424751 - CUP: B67E19000140006
72.11	Mantenimento in efficienza del patrimonio comunale, riqualificazione degli elementi di arredo urbano monumentale ed efficientamento energetico degli immobili comunali destinati ad uso istituzionale	Servizio Coordinamento e Gestione Tecnica del Patrimonio	AREA PATRIMONIO	Valorizzare il patrimonio culturale cittadino, adottando misure adeguate ai singoli progetti di sviluppo e alle realtà territoriali coinvolte.	Definizione del Documento d'indirizzo alla Progettazione per il restauro della guglia di San Gennaro.in piazza Riario Sforza.	In attesa dei dati del monitoraggio per completare la redazione PFTE.
72.12	Mantenimento in efficienza del patrimonio comunale, riqualificazione degli elementi di arredo urbano monumentale ed efficientamento energetico degli immobili comunali destinati ad uso istituzionale	Servizio Coordinamento e Gestione Tecnica del Patrimonio	AREA PATRIMONIO	Valorizzare il patrimonio culturale cittadino, adottando misure adeguate ai singoli progetti di sviluppo e alle realtà territoriali coinvolte.	Realizzazione dei lavori di manutenzione strarodinaria della Torre del Tempo.	Regolare esecuzione trasmessa con nota di Napoliservizi.
72.13	Mantenimento in efficienza del patrimonio comunale, riqualificazione degli elementi di arredo urbano monumentale ed efficientamento energetico degli immobili comunali destinati ad uso istituzionale	Servizio Coordinamento e Gestione Tecnica del Patrimonio	AREA PATRIMONIO	Valorizzare il patrimonio culturale cittadino, adottando misure adeguate ai singoli progetti di sviluppo e alle realtà territoriali coinvolte.	Gestione delle procedure relative alla proposta di mecenatismo pervenuta per il restauro dell'Obelisco della Meridiana in Villa Comunale.	In fase di riconsegna.
73.1	Fruibilità degli impianti sportivi del Comune di Napoli	Servizio Tecnico Edilizia Sportiva	AREA PATRIMONIO	Potenziare il ruolo sociale dello sport, fonte di promozione del benessere psicofisico e motore di sviluppo socio – economico.	Ultimazione e collaudo dei lavori di ristrutturazione e adeguamento funzionale impiantistico dello stadio Maradona (già San Paolo), 3° lotto: intervento di completamento della verifica delle opere in carpenteria metallica.	Lavori eseguiti al 90 %. Emesso terzo SAL

Tabella sui risultati ottenuti per gli obiettivi strategici 2023
(in conformità alle Linee Guida n.3 del 28 novembre 2018 del Dipartimento Funzione Pubblica.- Linee guida ai sensi dell'art. 13, comma 6, lettera b), del D. Lgs. n. 150/2009, relative alla struttura e alla modalità di redazione della Relazione sulla performance di cui all'art. 10, comma 1, lettera b), dello stesso decreto)

n.ob.vo	Titolo Obiettivo	Responsabile	Area/Dipartimento	Ambito Obiettivo (Obiettivo strategico DUP)	Indicatore di risultato	Stato di attuazione conclusivo rilevabile al 31 dicembre ovvero alla data della rendicontazione
73.2	Fruibilità degli impianti sportivi del Comune di Napoli	Servizio Tecnico Edilizia Sportiva	AREA PATRIMONIO	Potenziare il ruolo sociale dello sport, fonte di promozione del benessere psicofisico e motore di sviluppo socio – economico.	Avvio dei lavori relativi all'intervento di riqualificazione dello stadio Caduti di Brema e delle aree interne perimetrali da adibire a funzioni di aggregazione sociale.	Lavori affidati con Det. IG 2716 del 19/12/2023
73.3	Fruibilità degli impianti sportivi del Comune di Napoli	Servizio Tecnico Edilizia Sportiva	AREA PATRIMONIO	Potenziare il ruolo sociale dello sport, fonte di promozione del benessere psicofisico e motore di sviluppo socio – economico.	Ultimazione dei lavori di sostituzione delle vetrate e dei serramenti esterni della piscina Scandone e relativo collaudo.	Lavori eseguiti al 90%. Emesso quarto SAL
74.1	Rilancio delle politiche abitative a sostegno delle fasce più deboli	Servizio Politiche per la Casa	AREA PATRIMONIO	Efficientare la gestione del territorio per la prevenzione dei rischi, a tutela della pubblica incolumità e del benessere della collettività amministrata.	Definizione di almeno 500 procedimenti di assegnazione in sanatoria delle occupazioni improprie previste dalle leggi regionali 18/1997, 13/2000, 1/2012, 5/2013, 16/2014 e dall'art.33 del Regolamento 11/2019, e s.m.i. entro il termine del 31/12/2023.	Alla data del 31 dicembre 2023 sono state definite le istruttorie relative ai procedimenti di n.633 istanze di regolarizzazione con n. 464 disposizioni (spesso la stessa disposizione ha definito più istanze di regolarizzazioni presentate ai sensi delle varie normative che si sono succedute nel tempo)
74.2	Rilancio delle politiche abitative a sostegno delle fasce più deboli	Servizio Politiche per la Casa	AREA PATRIMONIO	Garantire un razionale ed efficiente utilizzo del patrimonio immobiliare comunale.	Definizione di tutte le domande presentate per il contributo relativo alla morosità incolpevole complete di tutta la documentazione a supporto alla data del 30 novembre 2023.	Sono state concluse n. 3 istanze sulla piattaforma informatica la cui documentazione presentata nel mese di novembre 2023 dimostrava che i richiedenti non erano in possesso dei requisiti necessari per la concessione del contributo.
74.3	Rilancio delle politiche abitative a sostegno delle fasce più deboli	Servizio Politiche per la Casa	AREA PATRIMONIO	Rigenerare e riqualificare il territorio urbano, per una migliore qualità della vita dei cittadini e per la loro sicurezza.	Rendicontazione finale, entro settembre 2023, delle attività relative all'Agenzia Sociale per la casa, nell'ambito del PON METRO 2014-2020, con funzioni di primo contatto, diagnosi multi-dimensionale e orientamento per individuare una soluzione "adatta" alle esigenze abitative e con la capacità di intercettare la domanda/bisogno e di fornire una risposta adeguata.	Disposizione di presa d'atto n. 211 del 21.09.2023.
74.4	Rilancio delle politiche abitative a sostegno delle fasce più deboli	Servizio Politiche per la Casa	AREA PATRIMONIO	Rigenerare e riqualificare il territorio urbano, per una migliore qualità della vita dei cittadini e per la loro sicurezza.	Definizione dei criteri per il rinnovo dei contratti scaduti e di aggiornamento dei canoni relativi agli alloggi appartenenti al patrimonio disponibile.	È stata predisposta luna bozza di proposta di Delibera per l'adeguamento dei canoni del patrimonio disponibile inviata all'Assessore al Patrimonio.

Tabella sui risultati ottenuti per gli obiettivi strategici 2023

(in conformità alle Linee Guida n.3 del 28 novembre 2018 del Dipartimento Funzione Pubblica.- Linee guida ai sensi dell'art. 13, comma 6, lettera b), del D. Lgs. n. 150/2009, relative alla struttura e alla modalità di redazione della Relazione sulla performance di cui all'art. 10, comma 1, lettera b), dello stesso decreto)

n.ob.vo	Titolo Obiettivo	Responsabile	Area/Dipartimento	Ambito Obiettivo (Obiettivo strategico DUP)	Indicatore di risultato	Stato di attuazione conclusivo rilevabile al 31 dicembre ovvero alla data della rendicontazione
75.1	Manutenzione delle infrastrutture scolastiche, supporto ai Responsabili del Procedimento nell'ambito delle procedure connesse agli appalti, gestione delle attività in materia di espropri per opere pubbliche e del rapporto con la partecipata Napoli Servizi	Servizio Edilizia Scolastica e supporto alle strutture tecniche per lavori pubblici e espropri	AREA EDILIZIA SCOLASTICA E BENI CONFISCATI	Rigenerare e riqualificare il territorio urbano, per una migliore qualità della vita dei cittadini e per la loro sicurezza.	Completamento degli interventi finalizzati alla messa a norma degli edifici scolastici (in numero di 122) alla normativa per la prevenzione incendi, per le strutture nelle quali si prevede il semplice rinnovo dei Certificati, con finanziamento dal Fondo per lo Sviluppo e la Coesione (FSC ex Patto per Napoli).	Concluso il terzo stralcio funzionale per rinnovi CPI come da certificato di regolare esecuzione - DISPOSIZIONE DIRIGENZIALE N. 043 del 20 marzo 2023 (19/04/2023, DISP/2023/0002952). Sono in corso gli interventi finalizzati alla messa a norma degli edifici scolastici volti alla generazione ex novo dei certificati di prevenzione incendi negli edifici che ne erano privi, con finanziamento dal Fondo per lo Sviluppo e la Coesione.
75.2	Manutenzione delle infrastrutture scolastiche, supporto ai Responsabili del Procedimento nell'ambito delle procedure connesse agli appalti, gestione delle attività in materia di espropri per opere pubbliche e del rapporto con la partecipata Napoli Servizi SpA	Servizio Edilizia Scolastica e supporto alle strutture tecniche per lavori pubblici e espropri	AREA EDILIZIA SCOLASTICA E BENI CONFISCATI	Rigenerare e riqualificare il territorio urbano, per una migliore qualità della vita dei cittadini e per la loro sicurezza.	Completamento dei seguenti interventi finanziati dal Fondo per lo Sviluppo e la Coesione (FSC ex Patto per Napoli): - di riqualificazione di alcuni edifici pubblici (interventi per la sicurezza anche sismica e per il risparmio energetico delle scuole) situati nelle dieci Municipalità cittadine; - relativi al miglioramento strutturale dei solai di copertura mediante sistemi antisfondellamento e sostituzione della guaina bituminosa sui lastrici solari, realizzati su alcuni edifici scolastici segnalati dagli uffici tecnici delle Municipalità; - per la sicurezza finalizzati all'anti-sfondellamento e la messa in sicurezza e ripristino scale di emergenza	Sono in corso di esecuzione i lavori relativi al secondo contratto applicativo delle scale di emergenza zona occidentale ed orientale (DETERMINAZIONE DIRIGENZIALE N 37 del 03 novembre 2023 IG 2278 del 20/11/2023 e DETERMINAZIONE DIRIGENZIALE N 038 del 03 novembre 2023 IG 2232 DEL 16/11/2023). Sono in corso gli interventi di riqualificazione ed adeguamento sismico inerenti la scuola Minniti La Loggetta.
75.3	Manutenzione delle infrastrutture scolastiche, supporto ai Responsabili del Procedimento nell'ambito delle procedure connesse agli appalti, gestione delle attività in materia di espropri per opere pubbliche e del rapporto con la partecipata Napoli Servizi	Servizio Edilizia Scolastica e supporto alle strutture tecniche per lavori pubblici e espropri	AREA EDILIZIA SCOLASTICA E BENI CONFISCATI	Garantire un razionale ed efficiente utilizzo del patrimonio immobiliare comunale.	Integrale rispetto dei crono programmi ministeriali per tutti gli interventi finanziati con il Piano Nazionale di Ripresa e Resilienza (PNNR) Istruzione – Missione 4, Componente 1- Istruzione e ricerca – Investimento 1.1 – Piano per gli asili e le scuole dell'infanzia: avvio, entro il 30 novembre 2023, di tutti gli interventi ammessi.	Consegnati i lavori finanziati con il PNNR- Istruzione – Missione 4, Componente 1- Istruzione e ricerca – Investimento 1.1 – Piano per gli asili e le scuole dell'infanzia - come da Verbali trasmessi ad Invitalia.
75.4	Manutenzione delle infrastrutture scolastiche, supporto ai Responsabili del Procedimento nell'ambito delle procedure connesse agli appalti, gestione delle attività in materia di espropri per opere pubbliche e del rapporto con la partecipata Napoli Servizi SpA	Servizio Edilizia Scolastica e supporto alle strutture tecniche per lavori pubblici e espropri	AREA EDILIZIA SCOLASTICA E BENI CONFISCATI	Garantire un razionale ed efficiente utilizzo del patrimonio immobiliare comunale.	Integrale rispetto dei crono programmi ministeriali per tutti gli interventi finanziati con il Piano Nazionale di Ripresa e Resilienza (PNNR) Istruzione – Missione 2, Componente 3 – Rivoluzione verde e transizione digitale – Investimento 1.1: Piano di costruzione di nuove scuole mediante sostituzione edilizia.	Consegnati i lavori finanziati con il PNNR- Istruzione – Missione 4, Componente 1- Istruzione e ricerca – Investimento 1.1 – Piano per gli asili e le scuole dell'infanzia - come da Verbali trasmessi ad Invitalia.
75.5	Manutenzione delle infrastrutture scolastiche, supporto ai Responsabili del Procedimento nell'ambito delle procedure connesse agli appalti, gestione delle attività in materia di espropri per opere pubbliche e del rapporto con la partecipata Napoli Servizi SpA	Servizio Edilizia Scolastica e supporto alle strutture tecniche per lavori pubblici e espropri	AREA EDILIZIA SCOLASTICA E BENI CONFISCATI	Valorizzare il patrimonio culturale cittadino, adottando misure adeguate ai singoli progetti di sviluppo e alle realtà territoriali coinvolte.	Integrale rispetto dei crono programmi ministeriali per tutti gli interventi finanziati con il Piano Nazionale di Ripresa e Resilienza (PNNR) Istruzione e ricerca – Piano Infrastrutture per lo sport nelle scuole.	Consegna della Progettazione esecutiva da parte dei Progettisti per la successiva verifica e validazione dei progetti da avviare entro il 31 marzo 2024
75.6	Manutenzione delle infrastrutture scolastiche, supporto ai Responsabili del Procedimento nell'ambito delle procedure connesse agli appalti, gestione delle attività in materia di espropri per opere pubbliche e del rapporto con la partecipata Napoli Servizi SpA	Servizio Edilizia Scolastica e supporto alle strutture tecniche per lavori pubblici e espropri	AREA EDILIZIA SCOLASTICA E BENI CONFISCATI	Valorizzare il patrimonio culturale cittadino, adottando misure adeguate ai singoli progetti di sviluppo e alle realtà territoriali coinvolte.	Conclusione dei lavori per gli interventi di adeguamento strutturale ed antisismico della Scuola Materna Ugo Palermo, finanziati con fondi regionali.	Lavori terminati e collaudati relativi alla Scuola Ugo Palermo

Tabella sui risultati ottenuti per gli obiettivi strategici 2023

(in conformità alle Linee Guida n.3 del 28 novembre 2018 del Dipartimento Funzione Pubblica.- Linee guida ai sensi dell'art. 13, comma 6, lettera b), del D. Lgs. n. 150/2009, relative alla struttura e alla modalità di redazione della Relazione sulla performance di cui all'art. 10, comma 1, lettera b), dello stesso decreto)

n.ob.vo	Titolo Obiettivo	Responsabile	Area/Dipartimento	Ambito Obiettivo (Obiettivo strategico DUP)	Indicatore di risultato	Stato di attuazione conclusivo rilevabile al 31 dicembre ovvero alla data della rendicontazione
75.7	Manutenzione delle infrastrutture scolastiche, supporto ai Responsabili del Procedimento nell'ambito delle procedure connesse agli appalti, gestione delle attività in materia di espropri per opere pubbliche e del rapporto con la partecipata Napoli Servizi SpA	Servizio Edilizia Scolastica e supporto alle strutture tecniche per lavori pubblici e espropri	AREA EDILIZIA SCOLASTICA E BENI CONFISCATI	Garantire un razionale ed efficiente utilizzo del patrimonio immobiliare comunale.	Gestione delle procedure espropriative previste per il completamento del collettamento delle acque piovane e delle fognature Camaldoli-Chiaiano, nell'ambito dell'Accordo di Programma denominato Programma strategico per le compensazioni ambientali della regione Campania: emissione del decreto di occupazione di urgenza ex art. 22 bis D.P.R. n. 327/2001 per i tratti fognari integrativi previsti nel progetto esecutivo di cui alla Deliberazione di Giunta Comunale n. 159/2020, per completare l'acquisizione della disponibilità di tutte le aree occorrenti per l'esecuzione dei lavori previste nel piano particellare di esproprio in assestamento, secondo l'ordine di priorità indicato dalla SOGESID, società in house providing del Ministero della Transizione Ecologica.	Impegno della spesa da parte del Ciclo integrato (avvenuta il 28 dicembre 2023) delle somme occorrenti a titolo di indennità epropriative ai fini dell'emissione del decreto di occupazione d'urgenza per i tratti fognari integrativi previsti nel progetto esecutivo di cui alla Deliberazione di Giunta Comunale n. 159/202
75.8	Manutenzione delle infrastrutture scolastiche, supporto ai Responsabili del Procedimento nell'ambito delle procedure connesse agli appalti, gestione delle attività in materia di espropri per opere pubbliche e del rapporto con la partecipata Napoli Servizi SpA	Servizio Edilizia Scolastica e supporto alle strutture tecniche per lavori pubblici e espropri	AREA EDILIZIA SCOLASTICA E BENI CONFISCATI	Rigenerare e riqualificare il territorio urbano, per una migliore qualità della vita dei cittadini e per la loro sicurezza.	Predisposizione di una nuova proposta di acquisizione sanante ex art. 42 bis DPR 327/2001 delle aree su cui insiste l'edificio scolastico "Palasciano" o in alternativa di definizione transattiva della vicenda.	Stipula del contratto avvenuta il 4/10/2023
75.9	Manutenzione delle infrastrutture scolastiche, supporto ai Responsabili del Procedimento nell'ambito delle procedure connesse agli appalti, gestione delle attività in materia di espropri per opere pubbliche e del rapporto con la partecipata Napoli Servizi SpA	Servizio Edilizia Scolastica e supporto alle strutture tecniche per lavori pubblici e espropri	AREA EDILIZIA SCOLASTICA E BENI CONFISCATI	Rigenerare e riqualificare il territorio urbano, per una migliore qualità della vita dei cittadini e per la loro sicurezza.	Espletamento delle funzioni di Segreteria Tecnica al Comitato incaricato per le attività di verifica dei progetti per gli appalti e le concessioni di lavori di importo compreso tra un milione di euro e la soglia comunitaria, sulla base del Disciplinare approvato dal direttore centrale pro tempore con Disposizione n. 52/2018: riscontro formale degli elaborati utilizzando le apposite check-list entro 10 giorni lavorativi dall'avvenuto ricevimento della documentazione tecnica richiesta dal Disciplinare e convocazione della riunione preliminare del Comitato tecnico entro 7 giorni dall'esito positivo del riscontro formale degli elaborati	Dati attualmente non disponibili.
75.10	Manutenzione delle infrastrutture scolastiche, supporto ai Responsabili del Procedimento nell'ambito delle procedure connesse agli appalti, gestione delle attività in materia di espropri per opere pubbliche e del rapporto con la partecipata Napoli Servizi	Servizio Edilizia Scolastica e supporto alle strutture tecniche per lavori pubblici e espropri	AREA EDILIZIA SCOLASTICA E BENI CONFISCATI	Rigenerare e riqualificare il territorio urbano, per una migliore qualità della vita dei cittadini e per la loro sicurezza.	Definizione, entro dicembre 2023, dei contenuti del Piano delle Attività per l'anno 2024, nell'ambito dei rapporti contrattuali tra l'Ente e la Napoli Servizi S.p.A., e nel settore del facility management presso Uffici, Sedi Istituzionali e Siti culturali, individuando nuove prestazioni e/o revisionando quelle preesistenti, con la finalità di dimensionare opportunamente il budget finanziario annuale e tendere alla saturazione dello stesso.	Il Piano delle Attività per l'anno 2024 dei servizi di facility management eseguiti presso uffici, siti istituzionali e dell'area cultura, già oggetto di condivisione in occasione della riunione del 15 Novembre u.s. tenutasi presso gli uffici del Servizio Edilizia Scolastica, giusta convocazione PG/2023/921976 del 13/11/2023, è stato trasmesso dalla Società il 27/11/2023 con prot. 88042/23.
76.1	Diffusione della cultura della legalità.	Servizio Beni Confiscati	AREA EDILIZIA SCOLASTICA E BENI CONFISCATI	Rigenerare e riqualificare il territorio urbano, per una migliore qualità della vita dei cittadini e per la loro sicurezza.	Espletamento dei seguenti Avvisi pubblici per l'assegnazione in concessione d'uso a titolo gratuito e per finalità sociali di beni immobili confiscati alle mafie e trasferiti al patrimonio indisponibile del Comune di Napoli, ai sensi dell'art.48 del Decreto legislativo 6 settembre 2011 n.159 e ss.mm.ii. : 1) dei n. 12 immobili individuati alla Disposizione Dirigenziale n. 02 del 21 luglio 2023; 2) del bene immobile sito in via Vittorio Emanuele n.13; 3) del bene immobile sito in via Oronzio Costa n.5 e del bene sito in via Giudecca Vecchia n. 29; 4) del bene immobile sito in Via Roma verso Scampia n. 33.	Annullamento d'ufficio degli Avvisi emanati con DD N14 del 12/12/2023 Rep.9119-N.15 del 12/12/2023 Rep.9120-N.16 del 12/12/2023Rep.9121-N.17 del 12/12/2023 Rep.9122 e pubblicazione Nuovo Avviso con DD N.18 del 29/12/2023 Rep 9646.
76.2	Diffusione della cultura della legalità.	Servizio Beni Confiscati	AREA EDILIZIA SCOLASTICA E BENI CONFISCATI	Rigenerare e riqualificare il territorio urbano, per una migliore qualità della vita dei cittadini e per la loro sicurezza.	Effettuazione delle attività di controllo su tutti i beni appartenenti al patrimonio comunale confiscati alla criminalità ed assegnati ad associazioni per fini sociali.	Terminate le operazioni annuali di monitoraggio.

Tabella sui risultati ottenuti per gli obiettivi strategici 2023

(in conformità alle Linee Guida n.3 del 28 novembre 2018 del Dipartimento Funzione Pubblica.- Linee guida ai sensi dell'art. 13, comma 6, lettera b), del D. Lgs. n. 150/2009, relative alla struttura e alla modalità di redazione della Relazione sulla performance di cui all'art. 10, comma 1, lettera b), dello stesso decreto)

n.ob.vo	Titolo Obiettivo	Responsabile	Area/Dipartimento	Ambito Obiettivo (Obiettivo strategico DUP)	Indicatore di risultato	Stato di attuazione conclusivo rilevabile al 31 dicembre ovvero alla data della rendicontazione
77.1	Ottimizzazione della gestione dell'autoparco dell'ente, delle attività di facchinaggio e trasloco e per piccola manutenzione degli immobili e del rapporto con la partecipata Napoli Servizi Spa	Servizio Logistica	AREA EDILIZIA SCOLASTICA E BENI CONFISCATI	Valorizzare il patrimonio culturale cittadino, adottando misure adeguate ai singoli progetti di sviluppo e alle realtà territoriali coinvolte.	Conseguimento, per le attività di assegnazione veicoli, di una media di gradimento non inferiore a "3/4" da parte dell'utenza interna attraverso una specifica rilevazione pubblicata sul sito intranet comunale con cadenza quadrimestrale per almeno un mese, mediante il modello già utilizzato negli anni precedenti (l'indicatore si considera valido per almeno 100 giudizi espressi nell'anno).	E' stato rilevato un livello di soddisfazione positiva del servizio pari all'85,12%
77.2	Ottimizzazione della gestione dell'autoparco dell'ente, delle attività di facchinaggio e trasloco e per piccola manutenzione degli immobili e del rapporto con la partecipata Napoli Servizi Spa	Servizio Logistica	AREA EDILIZIA SCOLASTICA E BENI CONFISCATI	Valorizzare il patrimonio culturale cittadino, adottando misure adeguate ai singoli progetti di sviluppo e alle realtà territoriali coinvolte.	Conseguimento, per le attività di facchinaggio e trasloco e per piccola manutenzione degli immobili, di una media di gradimento non inferiore a "3/4" da parte dell'utenza interna attraverso una specifica rilevazione pubblicata sul sito intranet comunale con cadenza quadrimestrale per almeno un mese, mediante il modello già utilizzato negli anni precedenti (l'indicatore si considera valido per almeno 100 giudizi espressi nell'anno).	E' stato rilevato un livello di soddisfazione positiva del servizio pari al 68,89%
78.1	Programmazione e monitoraggio delle attività sociali territoriali e supporto alle attività di pubblico tutore	Servizio Programmazione sociale ed emergenze sociali	AREA WELFARE	Valorizzare il patrimonio culturale cittadino, adottando misure adeguate ai singoli progetti di sviluppo e alle realtà territoriali coinvolte.	Redazione del Piano sociale di zona 2022 - 2024, in applicazione del V Piano Sociale Regionale 2022-2024, previa attivazione di un percorso partecipato e condiviso utile per l'assunzione delle decisioni in relazione alla programmazione del welfare territoriale mediante un processo di co-programmazione che si avvale del diretto coinvolgimento di tutti gli enti interessati del Terzo settore e delle parti sociali.	A seguito di istruttoria in merito alle manifestazioni di interesse pervenute da parte degli Enti del terzo settore, con Disposizioni Dirigenziali n. 3 del 09/10/2023 e n. 5 del 18/10/2023 si è provveduto all'approvazione degli Enti ammessi a a partecipare alla fase di co-programmazione del Piano Sociale di Zona annualità 2022-2023- Sulla base del calendario degli incontri predisposto e pubblicato sul sito web istituzionale al seguente link: https://www.comune.napoli.it/flex/cm/pages/ServeBLOB.php/L/IT/IDPagina/49418; a decorrere dal 20/10/2023 si sono tenuti i Tavoli di co-programmazione con gli Enti selezionati e con gli altri soggetti istituzionali (ASL e sindacati) che hanno visto coinvolti oltre ai soggetti sopra indicati, i servizi dell'Area Welfare e l'Assessorato alle Politiche sociali e Politiche di Genere. Si sono svolti in totale n. 11 incontri opportunamente verbalizzati. Sono stati predisposti i Documenti preliminari di programmazione per Aree di intervento (Infanzia, Disabilità, Anziani, violenza di genere, migranti e rom etc...) pubblicati sul sito web istituzionale.
78.2	Programmazione e monitoraggio delle attività sociali territoriali e supporto alle attività di pubblico tutore	Servizio Programmazione sociale ed emergenze sociali	AREA WELFARE	Potenziare il ruolo sociale dello sport, fonte di promozione del benessere psicofisico e motore di sviluppo socio – economico.	Completmento, entro il 15 dicembre 2023, del monitoraggio della spesa al 30 settembre a valere sulle diverse quote del Fondo Povertà (Quota Servizi, Povertà Estrema e Care Leavers) con particolare riferimento alle annualità 2018, 2019, 2020 e 2021 secondo le indicazioni fornite dal Ministero del Lavoro e delle Politiche Sociali con nota prot.n.14951 del 3 novembre 2023.	E' stato caricato entro il 15/12/2023 il riepilogo dei dati economico-finanziari al 30/09/23 relativi alla Quota Servizi del Fondo Povertà per le annualità 2018- 2019-2020-2021 nell'apposita sezione della piattaforma ministeriale Multifondo.
78.3	Programmazione e monitoraggio delle attività sociali territoriali e supporto alle attività di pubblico tutore	Servizio Programmazione sociale ed emergenze sociali	AREA WELFARE	Potenziare il ruolo sociale dello sport, fonte di promozione del benessere psicofisico e motore di sviluppo socio – economico.	Rilevazione, da parte del competente Servizio centrale, del grado di soddisfazione dei cittadini rispetto alla funzione di segretariato sociale ed orientamento ai servizi resa dai Centri di Servizio Sociale territoriale, attraverso un questionario da somministrare agli stessi, per singolo CSST. (L'indicatore si considera valido per almeno 120 giudizi espressi nell'anno sulla funzione di segretariato sociale ed orientamento ai servizi di competenza di ciascun CSST, con una media di gradimento non inferiore a "buono").	Trasmissione al Direttore Generale ed alle Municipalità interessate, tramite protocollo informatico (PG_2024_29007 del 10_01_2024) della Relazione di analisi dei dati riportati nei questionari somministrati ai cittadini dai Csst e del report di monitoraggio.
78.4	Programmazione e monitoraggio delle attività sociali territoriali e supporto alle attività di pubblico tutore	Servizio Programmazione sociale ed emergenze sociali	AREA WELFARE	Potenziare il ruolo sociale dello sport, fonte di promozione del benessere psicofisico e motore di sviluppo socio – economico.	Riorganizzazione dell'intero sistema di gestione delle Tutele ed Amministrazioni di sostegno attraverso la ridefinizione delle Linee di Indirizzo approvate con Deliberazione di G.C. n. 148 del 14.05.2020 per renderle rispondenti all'evoluzione del sistema organizzativo del Tutore Pubblico	Approvazione della Deliberazione di Giunta Comunale n. 512 del 21/12/2023 avente ad oggetto: "Approvazione delle modifiche al testo delle Linee di indirizzo per la costituzione, la disciplina e la tenuta dell'elenco delle persone e/o Associazioni a cui affidare le attività di supporto alla funzione di Amministratore di Sostegno e/o Tutore attribuita dal Tribunale all'Assessore alle Politiche Sociali del Comune di Napoli approvate con Deliberazione di Giunta Comunale n. 148 del 14/05/2020".

Tabella sui risultati ottenuti per gli obiettivi strategici 2023
(in conformità alle Linee Guida n.3 del 28 novembre 2018 del Dipartimento Funzione Pubblica.- Linee guida ai sensi dell'art. 13, comma 6, lettera b), del D. Lgs. n. 150/2009, relative alla struttura e alla modalità di redazione della Relazione sulla performance di cui all'art. 10, comma 1, lettera b), dello stesso decreto)

n.ob.vo	Titolo Obiettivo	Responsabile	Area/Dipartimento	Ambito Obiettivo (Obiettivo strategico DUP)	Indicatore di risultato	Stato di attuazione conclusivo rilevabile al 31 dicembre ovvero alla data della rendicontazione
78.5	Programmazione e monitoraggio delle attività sociali territoriali e supporto alle attività di pubblico tutore	Servizio Programmazione sociale ed emergenze sociali	AREA WELFARE	Realizzare un modello di welfare inclusivo che generi coesione e valore sociale.	Espletamento, entro giugno 2023, della procedura ad evidenza pubblica per l'affidamento delle attività di Accoglienza Residenziale a Bassa Soglia per persone senza fissa dimora mediante Accordo Quadro.	La procedura è stata regolarmente espletata ed aggiudicata in data 15/06/2023 (DD n.9 del 15/06/2023). Con la medesima Determinazione dirigenziale si è provveduto ad autorizzare la stipula del primo contratto applicativo. Le attività hanno avuto inizio in esecuzione anticipata in data 19/06/2023. In data 21/12/2023 si è provveduto alla sottoscrizione dell'Accordo Quadro con gli enti gestori (rep. 86778). Sono stati sottoscritti e sono attualmente in corso di repertoriazione i primi tre contratti applicativi.
78.6	Programmazione e monitoraggio delle attività sociali territoriali e supporto alle attività di pubblico tutore	Servizio Programmazione sociale ed emergenze sociali	AREA WELFARE	Realizzare un modello di welfare inclusivo che generi coesione e valore sociale.	Avvio delle attività di Pronto intervento sociale per le persone senza dimora (Centrale Operativa Sociale e Unità di Strada) previo espletamento di una nuova procedura di gara in 6 lotti.	Con determinazione dirigenziale n.36 del 13/12/2023 si è provveduto all'Aggiudicazione defintiva della gara mediante procedura aperta ai sensi dell'art. 60 del D.Lgs 50/2016 e dell'art. 192 del D.Lgs 267/2000 – indetta con Determinazione Dirigenziale n.4 del 29/03/2023 per la conclusione di un Accordo Quadro in n.6 Lotti di cui all'art 54 D. Lgs. 50/2016 del Codice per l'affidamento del Servizio di Pronto Intervento Sociale per le Persone Senza Dimora Progetto NA4.4.12.1b "Unità di strada per persone senza dimora" per un periodo di 36 mesi, nell'ambito del PN METRO PLUS 2021/2027. In data 08/01/24 è stato emesso apposito comunicato stampa relativo all'avvio delle attività.
78.7	Programmazione e monitoraggio delle attività sociali territoriali e supporto alle attività di pubblico tutore	Servizio Programmazione sociale ed emergenze sociali	AREA WELFARE	Realizzare un modello di welfare inclusivo che generi coesione e valore sociale.	Completamento della proposta progettuale denominata Sistema Cittadino per l'Integrazione di Comunità (SCIC), a valere sul Fondo Nazionale per le Politiche Migratorie, finalizzata a sviluppare interventi che concorrano a favorire processi di integrazione e coesione sociale e/o a limitare il rischio di disagio e marginalizzazione di cittadini provenienti da Paesi terzi presenti sul territorio cittadino.	Le attività progettuali "SCIC" sono terminate il 31/12/2023. Con nota PG/2024/611 del 02/01/2024 è stata comunicata al Ministero detta conclusione.
78.8	Programmazione e monitoraggio delle attività sociali territoriali e supporto alle attività di pubblico tutore	Servizio Programmazione sociale ed emergenze sociali	AREA WELFARE	Realizzare un modello di welfare inclusivo che generi coesione e valore sociale.	Espletamento, entro giugno 2023, di una procedura ad evidenza pubblica per la selezione di enti del terzo settore in possesso di caratteristiche adeguate e di comprovata esperienza, presso i quali sarà possibile svolgere lavori di Pubblica Utilità per le persone ammesse alla prova e condannate alla pena alternativa alla detenzione.	Con Disposizione dirigenziale n. 14 del 03/05/2023 si è provveduto all'approvazione dell'elenco degli enti del Terzo settore e associazioni senza scopo di lucro idonei al convenzionamento per la realizzazione di lavori di pubblica Utilità. Sono stati avviati lavori di Pubblica Utilità per le persone ammesse alla prova e condannate presso gli uffici comunali e presso gli enti del terzo settore convenzionati con il Comune di Napoli.
79.1	Potenziamento del sistema di protezione sociale e della rete di servizi di contrasto al rischio di esclusione sociale.	Servizio Politiche di inclusione e di integrazione sociale	AREA WELFARE	Realizzare un modello di welfare inclusivo che generi coesione e valore sociale.	Espletamento delle procedure ad evidenza pubblica per il nuovo affidamento del servizio Assistenza Domiciliare socio – assistenziale.	Con determinazione n. 71 del 28/12/2024 si è provveduto ad aggiudicare la procedura di gara.
79.2	Potenziamento del sistema di protezione sociale e della rete di servizi di contrasto al rischio di esclusione sociale.	Servizio Politiche di inclusione e di integrazione sociale	AREA WELFARE	Realizzare un modello di welfare inclusivo che generi coesione e valore sociale.	Espletamento di una procedura ad evidenza pubblica per l'avvio di nuovi progetti sperimentali di assistenza a persone affette da demenza e delle procedure ed evidenza pubblica di co-programmazione e co-progettazione per la presentazione del programma di intervento di "periferie inclusive", finalizzato a migliorare la qualità, accessibilità e integrazione dei servizi presenti nelle aree periferiche con finanziamento mediante mediante accesso al Fondo per le periferie inclusive.	Con nota PG/2023/1035433 del 19/12/2023 sono stati trasmessi alla Presidenza del Consiglio dei Ministri - Dipartimento per le Politiche in favore delle persone con disabilità i progetti relativi a periferie inclusive. Con determinazione n. 46 del 21/11/2023 è stato approvato il progetto demenze.

Tabella sui risultati ottenuti per gli obiettivi strategici 2023
(in conformità alle Linee Guida n.3 del 28 novembre 2018 del Dipartimento Funzione Pubblica.- Linee guida ai sensi dell'art. 13, comma 6, lettera b), del D. Lgs. n. 150/2009, relative alla struttura e alla modalità di redazione della Relazione sulla performance di cui all'art. 10, comma 1, lettera b), dello stesso decreto)

n.ob.vo	Titolo Obiettivo	Responsabile	Area/Dipartimento	Ambito Obiettivo (Obiettivo strategico DUP)	Indicatore di risultato	Stato di attuazione conclusivo rilevabile al 31 dicembre ovvero alla data della rendicontazione
79.3	Potenziamento del sistema di protezione sociale e della rete di servizi di contrasto al rischio di esclusione sociale.	Servizio Politiche di inclusione e di integrazione sociale	AREA WELFARE	Realizzare un modello di welfare inclusivo che generi coesione e valore sociale.	Espletamento della procedura ad evidenza pubblica per l'affidamento del servizio relativo alle delle Porte Unitarie di Accesso per il periodo 2024 - 202 ed avvio dello stesso.	A seguito di una nuova valutazione dell'interesse pubblico sotteso alla gara ed alla valutazione della necessità di puntare maggiormente al potenziamento del welfare d'accesso, con determinazione n. 21 del 28/11/2023 - REP. 803 del 30/11/2023 si è proceduto alla revoca della gara. Sarà riprogettata e indetta nel corso del 2024
79.4	Potenziamento del sistema di protezione sociale e della rete di servizi di contrasto al rischio di esclusione sociale.	Servizio Politiche di inclusione e di integrazione sociale	AREA WELFARE	Realizzare un modello di welfare inclusivo che generi coesione e valore sociale.	Espletamento dell'Avviso pubblico finalizzato alla successiva attivazione di progetti in materia di Vita Indipendente e inclusione nella società delle persone adulte con disabilità, relativo all'annualità 2019.	Sono stati approvati n. 4 progetti di vita indipendente.
80.1	Miglioramento dei processi, delle metodologie e degli strumenti relativi agli interventi di protezione e tutela dei minori e di supporto alle famiglie di origine	Servizio Politiche per l'infanzia e l'adolescenza e sostegno alla genitorialità	AREA WELFARE	Valorizzare e implementare l'offerta educativa e formativa, per la cura dell'infanzia e il sostegno alle famiglie, e riqualificare le strutture scolastiche, a garanzia del diritto all'istruzione, per il progresso della comunità e della crescita delle generazioni future.	Completamento, entro ottobre 2023, delle attività progettuali relative alle azioni innovative finalizzate al coinvolgimento e la partecipazione degli adolescenti ed alle azioni di promozione della cultura ludica e di opportunità di gioco in collaborazione con la Ludoteca Cittadina del Comune di Napoli.	Si sta provvedendo all'avvio delle attività a fronte dell'aggiudicazione intervenuta in data 27/12/2023 per il nuovo biennio delle attività della Ludoteca cittadina
80.2	Miglioramento dei processi, delle metodologie e degli strumenti relativi agli interventi di protezione e tutela dei minori e di supporto alle famiglie di origine	Politiche per l'infanzia e l'adolescenza	AREA WELFARE	Valorizzare e implementare l'offerta educativa e formativa, per la cura dell'infanzia e il sostegno alle famiglie, e riqualificare le strutture scolastiche, a garanzia del diritto all'istruzione, per il progresso della comunità e della crescita delle generazioni future.	Chiusura, entro aprile 2023, dell'intervento "Percorsi di autonomia guidata" nell'ambito del PON Metro 2014 - 2020, monitoraggio, rendicontazione e valutazione dei risultati,	Le attività del contratto in essere a valere sulle risorse del Pon Metro si sono concluse entro il 30 aprile 2023. la Documentazione di rendicontazione finale delle attività all'Organismo Intermedio per chiusura intervento è in procinto di definizione. Più esattamente, si è provveduto alle liquidazioni, alla trasmissione della occorrente documentazione all'ufficio Politiche di coesione, mentre è in itinere esclusivamente la redazione della relazione finale.
80.3	Miglioramento dei processi, delle metodologie e degli strumenti relativi agli interventi di protezione e tutela dei minori e di supporto alle famiglie di origine	Servizio Politiche per l'infanzia e l'adolescenza e sostegno alla genitorialità	AREA WELFARE	Valorizzare e implementare l'offerta educativa e formativa, per la cura dell'infanzia e il sostegno alle famiglie, e riqualificare le strutture scolastiche, a garanzia del diritto all'istruzione, per il progresso della comunità e della crescita delle generazioni future.	Realizzazione di almeno n.3 incontri territoriali rivolti alle comunità alloggio che accolgono minorenni nella fascia di età 13-18 per proporre e sensibilizzare gli operatori, datori di cura, a favorire l'ingresso dei minorenni in nuclei affidatari.	Si è dato avvio alla campagna di sensibilizzazione per il reperimento dei nuclei familiari disponibili all'accoglienza dei minori. Si è provveduto alla definizione dei casi con le caratteristiche previste dal progetto e mappatura da inviare alla Regione Campania Costituzione dell'equipe formativa di supporto al progetto. Sono stati effettuati vari incontri con le Assistenti sociali dei Centri dei Servizi sociali territoriali. Si conferma l'effettuazione di almeno n.3 incontri territoriali rivolti alle comunità alloggio che accolgono minorenni nella fascia di età 13-18 per proporre e sensibilizzare gli operatori, datori di cura, a favorire l'ingresso dei minorenni in nuclei affidatari. Le attività progettuali sono continuate mediante realizzazione di ulteriori incontri tenutisi presso associazioni operanti sul territorio nel contesto di una campagna di sensibilizzazione. Nel corso del 2023 sono stati completati n. 7 percorsi di affido, che si aggiungo ai 7 gia definiti negli anni precenti. E' stata operata la formazione di n. 10 persone aspiranti affidatari.

Tabella sui risultati ottenuti per gli obiettivi strategici 2023
(in conformità alle Linee Guida n.3 del 28 novembre 2018 del Dipartimento Funzione Pubblica.- Linee guida ai sensi dell'art. 13, comma 6, lettera b), del D. Lgs. n. 150/2009, relative alla struttura e alla modalità di redazione della Relazione sulla performance di cui all'art. 10, comma 1, lettera b), dello stesso decreto)

n.ob.vo	Titolo Obiettivo	Responsabile	Area/Dipartimento	Ambito Obiettivo (Obiettivo strategico DUP)	Indicatore di risultato	Stato di attuazione conclusivo rilevabile al 31 dicembre ovvero alla data della rendicontazione
80.4	Miglioramento dei processi, delle metodologie e degli strumenti relativi agli interventi di protezione e tutela dei minori e di supporto alle famiglie di origine	Servizio Politiche per l'infanzia e l'adolescenza e sostegno alla genitorialità	AREA WELFARE	Realizzare un modello di welfare inclusivo che generi coesione e valore sociale.	Riattivazione dei progetti Dote Comune che realizzano interventi socio-educativi per adolescenti tra i 16 e i 19 anni che non studiano e non lavorano, allo scopo di raggiungere una platea più ampia di destinatari e intervenire con azioni socio-educative specifiche per supportare il difficile passaggio nell'età adolescenziale e la ricerca del percorso di vita, prima ancora che di formazione e avvicinamento al lavoro, più adatto a ciascuno.	Alla data del 31/12/2023, sono partite le attività di 6 progetti su 10. per i rimanenti quattro progetti, uno è partito nel mese di gennaio 2024, per un secondo la stipula è avvenuta nel mese di febbraio e le attività partiranno nel mese di febbraio. Un terzo contratto è in attesa di stipula mentre per l'ultimo contratto solo in data 14/2/2023 sono pervenute all'ente tutte le certificazioni occorrenti per la stipula del contratto.
80.5	Miglioramento dei processi, delle metodologie e degli strumenti relativi agli interventi di protezione e tutela dei minori e di supporto alle famiglie di origine	Servizio Politiche per l'infanzia e l'adolescenza e sostegno alla genitorialità	AREA WELFARE	Riorganizzare la macchina amministrativa, attuando politiche di innovazione con interventi tecnologici ad ampio spettro accompagnati da riforme strutturali, per garantire l'erogazione di servizi efficienti e adeguati a supportare strategie di rilancio del territorio	Conclusione, entro giugno 2023, delle attività progettuali a favore di n. 10 Minori Stranieri Non Accompagnati SAI nell'ambito della rete SAI ed espletamento della procedura aperta in due lotti per la conclusione di un Accordo Quadro per l'affidamento delle successive attività del progetto MSNA per un periodo presunto di 730 giorni.	Le attività progettuali a favore di 10 Minori Stranieri Non Accompagnati SAI sono proseguite. Con D.M. 47609 del 07.11.2023 è stata ammessa a finanziamento la prosecuzione per il biennio 01.11.2023-31.10.2025, per lo stesso numero di MSNA (n. 10). Con Det. Dir. 4 del 18.12.2023 è stato aggiudicato l'Accordo Quadro per l'affidamento delle successive attività del progetto MSNA.
81.1	Ottimizzazione delle funzioni trasversali di acquisto e fornitura e di gestione delle gare d'appalto per l'area forniture e servizi	Servizio Acquisti – Gare Forniture e Servizi	AREA CENTRO UNICO ACQUISTI E GARE	Riorganizzare la macchina amministrativa, attuando politiche di innovazione con interventi tecnologici ad ampio spettro accompagnati da riforme strutturali, per garantire l'erogazione di servizi efficienti e adeguati a supportare strategie di rilancio del territorio	Affidamento del nuovo servizio di copertura assicurativa globale sui beni mobili ed immobili comunali, per garantire la stessa senza soluzione di continuità a partire dal 1 gennaio 2024.	Aggiudicata la procedura di gara aperta con determinazione di aggiudicazione immediatamente efficace n. 34 del 28/12/2023. Copertura assicurativa All Risk beni mobili e immobili garantita senza soluzione di continuità fino al 31/12/2026
81.2	Ottimizzazione delle funzioni trasversali di acquisto e fornitura e di gestione delle gare d'appalto per l'area forniture e servizi	Servizio Acquisti – Gare Forniture e Servizi	AREA CENTRO UNICO ACQUISTI E GARE	Riorganizzare la macchina amministrativa, attuando politiche di innovazione con interventi tecnologici ad ampio spettro accompagnati da riforme strutturali, per garantire l'erogazione di servizi efficienti e adeguati a supportare strategie di rilancio del territorio	Tempo massimo intercorso non superiore a 10 giorni solari e consecutivi, per l'invio della richiesta ai Servizi responsabili di rettifiche e/o chiarimenti relativi alla documentazione di gara e non superiore a 10 giorni solari e consecutivi, a partire dalla ricezione della documentazione rettificata, per l'invio del bando ai fini della pubblicazione (a partire dal mese successivo a quello di approvazione del Piano degli Obiettivi).	E' stato rispettato il tempo massimo in tutte le 14 procedure pervenute fino a giugno 2023 ed in tutte le 7 procedure pervenute da luglio a dicembre; non è stato richiesta alcuna integrazione al Rup.
82	Ottimizzazione del servizio gare d'appalto per l'area lavori	Servizio Gare - Lavori	AREA CENTRO UNICO ACQUISTI E GARE	Innescare un sistema di riequilibrio e potenziamento della finanza pubblica per una governance efficace ed efficiente, nel pieno rispetto delle azioni, e relative scadenze, previste nel Patto per Napoli.	Tempo massimo intercorso non superiore a 10 giorni solari e consecutivi, per l'invio della richiesta ai Servizi responsabili di rettifiche e/o chiarimenti relativi alla documentazione di gara e non superiore a 10 giorni solari e consecutivi, a partire dalla ricezione della documentazione rettificata, per l'invio del bando ai fini della pubblicazione (a partire dal mese successivo a quello di approvazione del Piano degli Obiettivi).	E' stato rispettato il tempo massimo in tutte le 3 procedure pervenute fino a giugno 2023 ed in tutte le 2 procedure pervenute da luglio a dicembre.
83	Rafforzamento delle attività di controllo sugli organismi partecipati dell'ente che svolgono funzioni strumentali dirette e/o gestiscono servizi pubblici locali	Servizio Partecipate	AREA PARTECIPATE COMUNALI	Innescare un sistema di riequilibrio e potenziamento della finanza pubblica per una governance efficace ed efficiente, nel pieno rispetto delle azioni, e relative scadenze, previste nel Patto per Napoli.	Avvio del processo di revisione del Disciplinare avente ad oggetto le "Attività di indirizzo e controllo sugli Organismi partecipati. Controllo analogo" approvato con la Deliberazione di Giunta n. 820 del 22/12/2016, ai sensi del Regolamento del Sistema dei controlli interni approvato con Deliberazioni di Consiglio Comunale n. 4 del 28/02/2013 e n. 49 dell'11/07/2018 ed in conformità all'art. 147-quater del Testo Unico degli Enti Locali, previa ricognizione collaborativa sulle modalità di attuazione delle relative previsioni con gli Organismi partecipati.	Report esiti ricognizione collaborativa PG/2023/1056907 - Trasmissione report all'Assessore al Bilancio ed al Direttore Generale con nota PG/2024/44762 del 15/01/24

Tabella sui risultati ottenuti per gli obiettivi strategici 2023
(in conformità alle Linee Guida n.3 del 28 novembre 2018 del Dipartimento Funzione Pubblica.- Linee guida ai sensi dell'art. 13, comma 6, lettera b), del D. Lgs. n. 150/2009, relative alla struttura e alla modalità di redazione della Relazione sulla performance di cui all'art. 10, comma 1, lettera b), dello stesso decreto)

n.ob.vo	Titolo Obiettivo	Responsabile	Area/Dipartimento	Ambito Obiettivo (Obiettivo strategico DUP)	Indicatore di risultato	Stato di attuazione conclusivo rilevabile al 31 dicembre ovvero alla data della rendicontazione
84	Controllo sugli enti, fondazioni e società partecipate che non svolgono funzioni strumentali dirette e/o non gestiscono servizi pubblici locali	Servizio Partecipazioni societarie	AREA PARTECIPATE COMUNALI	Rendere la città di Napoli il fulcro economico dell'Europa mediterranea, promuovendo e sostenendo lo sviluppo e la riqualificazione del tessuto economico e sociale cittadino, a tutela del lavoro e per il recupero di ogni marginalità.	Avvio del processo di definizione di un Disciplinare per le attività di monitoraggio e controllo enti, fondazioni e società partecipate che non svolgono funzioni strumentali dirette e/o non gestiscono servizi pubblici locali, previa definizione dei relativi ambiti e requisiti e censimento delle stesse.	Report censimento PG/2023/1056908 - Trasmissione Report all'Assessore al Bilancio ed al Direttore Generale con nota PG/2024/44936 del 15/01/2024
85.1	Pianificazione e controllo delle Aziende Partecipate	U.O.A. Bilancio consolidato, controllo analogo e adempimenti TUSP	AREA PARTECIPATE COMUNALI	Rendere la città di Napoli il fulcro economico dell'Europa mediterranea, promuovendo e sostenendo lo sviluppo e la riqualificazione del tessuto economico e sociale cittadino, a tutela del lavoro e per il recupero di ogni marginalità.	Adozione del bilancio consolidato dell'ente entro il 30 settembre 2023.	Delibera di Consiglio n.76 del 23/10/2023
85.2	Pianificazione e controllo delle Aziende Partecipate	U.O.A. Bilancio consolidato, controllo analogo e adempimenti TUSP	AREA PARTECIPATE COMUNALI	Rendere la città di Napoli il fulcro economico dell'Europa mediterranea, promuovendo e sostenendo lo sviluppo e la riqualificazione del tessuto economico e sociale cittadino, a tutela del lavoro e per il recupero di ogni marginalità.	Aggiornamento, entro il 31 dicembre 2023, del Piano di razionalizzazione periodica delle partecipazioni, ai sensi dell'art. 20 D.Lgs.175/2016.	Delibera di Consiglio n.129 del 28/12/2023
86.1	Attuazione delle linee di azione per la riorganizzazione della rete dell'offerta commerciale privata su suolo pubblico	Servizio Sportello Unico Attività Produttive	AREA SVILUPPO ECONOMICO E TURISMO	Rendere la città di Napoli il fulcro economico dell'Europa mediterranea, promuovendo e sostenendo lo sviluppo e la riqualificazione del tessuto economico e sociale cittadino, a tutela del lavoro e per il recupero di ogni marginalità.	Regolamentazione delle attività commerciali in tutta l'area Unesco e Buffer Zone escluse dalla I fase.	Obiettivo completato, con la deliberazione di G.C. n. 222 del 29/06/2023. Sulla base di quanto indicato in delibera, sono state avviate le azioni propedeutiche all'adozione del Regolamento dehors, tenendo anche conto del continuo mutamento del contesto economico-sociale in cui è inserito il tessuto produttivo
86.2	Attuazione delle linee di azione per la riorganizzazione della rete dell'offerta commerciale privata su suolo pubblico	Servizio Sportello Unico Attività Produttive	AREA SVILUPPO ECONOMICO E TURISMO	Rendere la città di Napoli il fulcro economico dell'Europa mediterranea, promuovendo e sostenendo lo sviluppo e la riqualificazione del tessuto economico e sociale cittadino, a tutela del lavoro e per il recupero di ogni marginalità.	Rivisitazione delle norme comunali per le occupazioni di suolo pubblico straordinarie e temporanee per l'emergenza COVID ai fini dell'allineamento delle stesse alla normativa nazionale ai sensi dell'art.181 del d.l. 34/20, convertito con l.77/20.	Obiettivo completato, con la deliberazione di G.C. n. 223 del 29/06/2023. Sono state avviate le azioni propedeutiche all'aggiornamento della deliberazione G.C. 223/2023, sulla base di quanto indicato dal D.L. 215/2023
86.3	Attuazione delle linee di azione per la riorganizzazione della rete dell'offerta commerciale privata su suolo pubblico	Servizio Sportello Unico Attività Produttive	AREA SVILUPPO ECONOMICO E TURISMO	Rendere la città di Napoli il fulcro economico dell'Europa mediterranea, promuovendo e sostenendo lo sviluppo e la riqualificazione del tessuto economico e sociale cittadino, a tutela del lavoro e per il recupero di ogni marginalità.	Individuazione di zone ed aree nel centro storico sito UNESCO, in cui sottoporre a particolari limitazioni l'avvio di nuove attività produttive ai sensi dell'art. 1 c.4 D.Lgs. 222/2016 ed art. 52 del D.Lgs. 42/2004 (Codice dei Beni Culturali).	Obiettivo completato, con la deliberazione di G.C. n. 246 del 21/07/2023. Il Servizio SUAP ha accompagnato la Regione Campania nel percorso di presentazione dei dettami della deliberazione G.C. 246/2023 alle istituzioni comunitarie (Notifica all'Unione Europea). Inoltre, il SUAP ha provveduto al monitoraggio sugli effetti della delibera al fine di relazionare alla Regione Campania.

Tabella sui risultati ottenuti per gli obiettivi strategici 2023
(in conformità alle Linee Guida n.3 del 28 novembre 2018 del Dipartimento Funzione Pubblica.- Linee guida ai sensi dell'art. 13, comma 6, lettera b), del D. Lgs. n. 150/2009, relative alla struttura e alla modalità di redazione della Relazione sulla performance di cui all'art. 10, comma 1, lettera b), dello stesso decreto)

n.ob.vo	Titolo Obiettivo	Responsabile	Area/Dipartimento	Ambito Obiettivo (Obiettivo strategico DUP)	Indicatore di risultato	Stato di attuazione conclusivo rilevabile al 31 dicembre ovvero alla data della rendicontazione
86.4	Attuazione delle linee di azione per la riorganizzazione della rete dell'offerta commerciale privata su suolo pubblico	Servizio Sportello Unico Attività Produttive	AREA SVILUPPO ECONOMICO E TURISMO	Rendere la città di Napoli il fulcro economico dell'Europa mediterranea, promuovendo e sostenendo lo sviluppo e la riqualificazione del tessuto economico e sociale cittadino, a tutela del lavoro e per il recupero di ogni marginalità.	Definizione del regolamento comunale per le sale da gioco e giochi illeciti in adeguamento della L.R. 2 del 2 marzo 2020.	E' stato inviato con nota PG/2022/708376 del 03/10/2022 dell'Area, si resta in attesa di convocazione da parte del Tavolo Tecnico
86.5	Attuazione delle linee di azione per la riorganizzazione della rete dell'offerta commerciale privata su suolo pubblico	Servizio Sportello Unico Attività Produttive	AREA SVILUPPO ECONOMICO E TURISMO	Rendere la città di Napoli il fulcro economico dell'Europa mediterranea, promuovendo e sostenendo lo sviluppo e la riqualificazione del tessuto economico e sociale cittadino, a tutela del lavoro e per il recupero di ogni marginalità.	Rivisitazione del Piano generale degli impianti pubblicitari, con rideterminazione delle superfici pubblicitarie pubbliche e private e ripartizione delle stesse per le zone del territorio cittadino e revisione del servizio di pubbliche affissioni.	Sulla base delle richieste delle Associazioni di Categoria, è stato concordato con le stesse e con il Servizio Canoni, un piano di subentro dei nuovi aggiudicatari alle ditte esistenti, al fine di evitare lo smontaggio degli impianti attualmente installati ed un periodo di inattività per le imprese
86.6	Attuazione delle linee di azione per la riorganizzazione della rete dell'offerta commerciale privata su suolo pubblico	Servizio Sportello Unico Attività Produttive	AREA SVILUPPO ECONOMICO E TURISMO	Rendere la città di Napoli il fulcro economico dell'Europa mediterranea, promuovendo e sostenendo lo sviluppo e la riqualificazione del tessuto economico e sociale cittadino, a tutela del lavoro e per il recupero di ogni marginalità.	Definizione con la Soprintendenza Archeologia, Belle Arti e Paesaggio per il Comune di Napoli di procedure semplificate per l'installazione di pubblicità permanenti e temporanee, anche attraverso la definizione di un accordo di collaborazione.	Invio al Gabinetto del Sindaco della bozza di accordo
86.7	Attuazione delle linee di azione per la riorganizzazione della rete dell'offerta commerciale privata su suolo pubblico	Servizio Sportello Unico Attività Produttive	AREA SVILUPPO ECONOMICO E TURISMO	Riqualificare l'offerta turistica, attraverso sistemi integrati di promozione e di servizi, per rendere Napoli una destinazione di riferimento nel mondo.	Definizione dei criteri per la costituzione ed il funzionamento dell'organismo denominato "consulta della notte", istituito all'art.2, let b) del regolamento per la serena convivenza tra la cittadinanza e le attività commerciali e di somministrazione, approvato con deliberazione di C.C. 54 del 15.11.2022.	Sono emerse criticità di tipo tecnico, ostative al raggiungimento dell'obiettivo
87.1	Tutela delle attività commerciali ed artigianali ed attuazione delle linee di azione per la riorganizzazione dei mercati cittadini	Servizio Mercati	AREA SVILUPPO ECONOMICO E TURISMO	Riqualificare l'offerta turistica, attraverso sistemi integrati di promozione e di servizi, per rendere Napoli una destinazione di riferimento nel mondo.	Istituzione del Fascicolo digitale del concessionario mercatale sul portale del Comune di Napoli, per la consultazione on line delle proprie situazioni contabili e/o amministrative.	Obiettivo non raggiunto
87.2	Tutela delle attività commerciali ed artigianali ed attuazione delle linee di azione per la riorganizzazione dei mercati cittadini	Servizio Mercati	AREA SVILUPPO ECONOMICO E TURISMO	Riqualificare l'offerta turistica, attraverso sistemi integrati di promozione e di servizi, per rendere Napoli una destinazione di riferimento nel mondo.	Espletamento di almeno due procedure a evidenza pubblica per l'assegnazione di posteggi liberi in aree mercatali in sede propria e su strada.	Completata la procedura ad evidenza pubblica per l'assegnazione dei posteggi su strada del mercato sperimentale di via Benevento (Municipalità 4),con il rilascio dei titoli autorizzatori
88.1	Attuazione delle linee di azione per la promozione turistica.	Servizio "Osservatorio Urbano" per il turismo e Marketing territoriale	AREA SVILUPPO ECONOMICO E TURISMO	Riqualificare l'offerta turistica, attraverso sistemi integrati di promozione e di servizi, per rendere Napoli una destinazione di riferimento nel mondo.	Progettazione del programma POC finanziato dalla Regione Campania per il 2023 in campo turistico.	Con Delibera di Giunta n. 441 del 22 novembre è stato approvato il progetto esecutivo del POC 2023 denominato "Rivelazioni". Con le Determinazioni n. 38/39/40 del 30 novembre 2023 sono state affidate le attività previste nel programma di eventi in calendario dal 7 dicembre al 7 gennaio 2024. Gli eventi si sono svolti tutti regolarmente.

Tabella sui risultati ottenuti per gli obiettivi strategici 2023
(in conformità alle Linee Guida n.3 del 28 novembre 2018 del Dipartimento Funzione Pubblica.- Linee guida ai sensi dell'art. 13, comma 6, lettera b), del D. Lgs. n. 150/2009, relative alla struttura e alla modalità di redazione della Relazione sulla performance di cui all'art. 10, comma 1, lettera b), dello stesso decreto)

n.ob.vo	Titolo Obiettivo	Responsabile	Area/Dipartimento	Ambito Obiettivo (Obiettivo strategico DUP)	Indicatore di risultato	Stato di attuazione conclusivo rilevabile al 31 dicembre ovvero alla data della rendicontazione
88.2	Attuazione delle linee di azione per la promozione turistica.	Servizio "Osservatorio Urbano" per il turismo e Marketing territoriale	AREA SVILUPPO ECONOMICO E TURISMO	Valorizzare il patrimonio culturale cittadino, adottando misure adeguate ai singoli progetti di sviluppo e alle realtà territoriali coinvolte.	Messa in produzione del portale realizzato con il progetto "La città accessibile", finanziato nell'ambito del PON Metro 2014 – 2020 e conclusosi nel 2022 attraverso l'estensione dell'utilizzo a Comuni dell'Area metropolitana e l'affidamento del servizio di gestione del caricamento dei dati e delle informazioni sul portale.	Con Determinazione Dirigenziale n. 13 del 02/10/2023 è stato affidato il servizio di adeguamento del portale per consentire l'interoperabilità con il TDH. Con Determinazione Dirigenziale n. 30 del 20/11/2023 si è provveduto ad affidare il servizio di aggiornamento ed implementazione del portale Napoliforme per il caricamento dei file promozionali. Si sono anche concluse tutte le fasi di rendicontazione dell'intero progetto "La città accessibile", finanziato nell'ambito del PON Metro 2014 – 2020. Inoltre il servizio l'U.O.A. Ufficio PNRR e Politiche di Coesione ha avviato le attività di rendicontazione sui PON di sua competenza.
88.3	Attuazione delle linee di azione per la promozione turistica.	Servizio "Osservatorio Urbano" per il turismo e Marketing territoriale	AREA SVILUPPO ECONOMICO E TURISMO	Valorizzare il patrimonio culturale cittadino, adottando misure adeguate ai singoli progetti di sviluppo e alle realtà territoriali coinvolte.	Avvio di una procedura aperta sopra soglia comunitaria per l'individuazione di una proposta progettuale per la valorizzazione turistica della città di Napoli, che preveda la declinazione dei soggetti costituenti, la definizione del relativo modello gestionale, declinato almeno su base triennale, un piano economico ben strutturato, nonché la creazione di una rete sunergica di partner, tra enti privati, associazioni e privati, interessati alla valorizzazione del territorio ed alla promozione turstica, in conformità agli indirizzi di cui alla deliberazione di Giunta Comunale n. 202 del 14/06/2023.	A seguito della scadenza dei termini di presentazione delle offerte per il bando per la procedura aperta sopra soglia comunitaria si è dato avvio all'esame della documentazione di gara che è tutt'ora in corso.
88.4	Attuazione delle linee di azione per la promozione turistica.	Servizio "Osservatorio Urbano" per il turismo e Marketing territoriale	AREA SVILUPPO ECONOMICO E TURISMO	Valorizzare il patrimonio culturale cittadino, adottando misure adeguate ai singoli progetti di sviluppo e alle realtà territoriali coinvolte.	Realizzazione del progetto Napoli TourisTech 2022, finanziato dal Ministero del turismo nell'ambito del network delle 5 Grandi Destinazioni Italiane per un Turismo sostenibile a) attivazione di due dei percorsi ed itinerari previsti per valorizzare le "scale" cittadine, finalizzati al decongestionamento dei punti di maggiore afflusso turistico; b) avvio della campagna di comunicazione per la promozione della destinazione Napoli in chiave sostenibile; c) realizzazione e organizzazione del Workshop da tenersi a Napoli per la condivisione di best practice e raccolta dati con le altre città inserite nel progetto Grandi Destinazioni d) avvio della realizzazione dell'app con funzione di informatore per il turista.	Facendo seguito agli incontri e alle interlocuzioni con la Soprintendenza e con il Gabinetto del Sindaco, con nota del 22 dicembre 2023 si è provveduto a comunicare sia le modifiche effettuate ai manufatti Infopoint, così come stabilito durante gli incontri stessi, sia a rendere note una serie di azioni da mettere in campo per rendere i luoghi scelti per il posizionamento dei manufatti più omogenei e meno caotici. I luoghi in questione sono: Piazza Carità, Piazza Vittoria e, presumibilmente, via Cavalli d Bronzo/Porto. Le interlocuzioni sono risultate più complesse in considerazione delle numerose autorità coinvolte nella gestione dell'area Porto. Nel mese di ottobre 2023 è pervenuta comunicazione sullo stato di avanzamento dei lavori in merito a App, Workshop, attivazione percorsi e realizzazione dei manufatti Infopoint.
89.1	Cultura Napoli 2022 – 2026. Verso il programma di azioni per Napoli e la sua area metropolitana	Servizio Cultura	AREA CULTURA	Valorizzare il patrimonio culturale cittadino, adottando misure adeguate ai singoli progetti di sviluppo e alle realtà territoriali coinvolte.	Realizzazione del progetto "Accade a Napoli" finanziato dalla Città Metropolitana di Napoli costituito da un'articolata serie di eventi e rassegne (spettacoli dal vivo, arti visive, convegni, mostre) in location di varia tipologia, (da spazi di particolare interesse storico a spazi ai margini del centro) per favorire un sistema integrato di servizi culturali e la scoperta o la riscoperta del patrimonio artistico cittadino.	Il progetto è concluso, ad oggi la Città Metropolitana, nonostante i solleciti, non ha erogato il II acconto richiesto con nota PG/2023/800478 del 05/10.
89.2	Cultura Napoli 2022 – 2026. Verso il programma di azioni per Napoli e la sua area metropolitana	Servizio Cultura	AREA CULTURA	Valorizzare il patrimonio culturale cittadino, adottando misure adeguate ai singoli progetti di sviluppo e alle realtà territoriali coinvolte.	Customer satisfaction, rilevata attraverso un questionario da somministrare ai visitatori e agli utenti delle biblioteche municipali (dovrà essere utilizzato il nuovo modello di questionario aggiornato definito d'intesa con il Servizio Controllo di gestione e valutazione. I dati saranno elaborati in forma di report statistico e analitico. L'indicatore si considera valido se non meno di 300 intervistati per ciascuna biblioteca compila correttamente il questionario somministrato in tutte le sue parti e se i risultati prodotti consentiranno la verifica del risultato specifico assegnato ai Servizi Gestione Attività Territoriali delle Municipalità interessate).	Con nota PG/2024/44390 del 15/01 è stato trasmesso al Direttore Generale e alle Municipalità interessate il rapporto analitico della Customer Satisfaction relativo alle biblioteche, comprensivo di grafici e tabelle puntuali sul numero e percentuali di risposte date a ciascuna domanda del modulo e per ciascuna biblioteca. La Municipalità 3 non ha inviato un numero sufficiente di questionari (125 su 300). La Municipalità 10 non ha inviato alcun questionario. Le Municipalità sono state sollecite, da ultimo con nota PG/2024/9852 del 4 gennaio. La Biblioteca Croce sita nella Municipalità 5 è allo stato chiusa al pubblico.

Tabella sui risultati ottenuti per gli obiettivi strategici 2023
(in conformità alle Linee Guida n.3 del 28 novembre 2018 del Dipartimento Funzione Pubblica.- Linee guida ai sensi dell'art. 13, comma 6, lettera b), del D. Lgs. n. 150/2009, relative alla struttura e alla modalità di redazione della Relazione sulla performance di cui all'art. 10, comma 1, lettera b), dello stesso decreto)

n.ob.vo	Titolo Obiettivo	Responsabile	Area/Dipartimento	Ambito Obiettivo (Obiettivo strategico DUP)	Indicatore di risultato	Stato di attuazione conclusivo rilevabile al 31 dicembre ovvero alla data della rendicontazione
89.3	Cultura Napoli 2022 – 2026. Verso il programma di azioni per Napoli e la sua area metropolitana	Servizio Cultura	AREA CULTURA	Valorizzare il patrimonio culturale cittadino, adottando misure adeguate ai singoli progetti di sviluppo e alle realtà territoriali coinvolte.	Realizzazione del progetto di attività a carattere professionale nel campo dello spettacolo dal vivo ai sensi dell'Accordo di programma MIC - Comune di Napoli ammesso a finanziamento con decreto ministeriale del 21 novembre 2022 n. 412 volto a sostenere attività di spettacolo dal vivo nelle aree periferiche della città sulla base di progetti selezionati tramite bando pubblico.	I 19 beneficiari del contributo FUS 2023, hanno trasmesso la rendicontazione nei termini stabiliti. Le attività di controllo di rendicontazione sulla documentazione ricevuta sono tuttora in corso da parte del Servizio Cultura. Ad oggi, a seguito dell'esito positivo dei controlli su quanto ricevuto, sono stati emessi n. 11 atti di liquidazione a favore dei beneficiari ammessi a contributo.
89.4	Cultura Napoli 2022 – 2026. Verso il programma di azioni per Napoli e la sua area metropolitana	Servizio Cultura	AREA CULTURA	Valorizzare il patrimonio culturale cittadino, adottando misure adeguate ai singoli progetti di sviluppo e alle realtà territoriali coinvolte.	Definizione di nuove modalità gestionali del patrimonio culturale materiale anche attraverso la sperimentazione di processi di partenariato pubblico/privato.	Con DGC n. 409 del 14/11/2023 è stato applicato temporaneamente il modello di gestione del Cohousing Cinema Napoli per la durata di 3 anni agli ambienti del Real albergo dei Poveri e per massimo 5 mesi agli ambienti dell'ex s.m.s. A.U. Duca d'aosta.
89.5	Cultura Napoli 2022 – 2026. Verso il programma di azioni per Napoli e la sua area metropolitana	Servizio Cultura	AREA CULTURA	Valorizzare il patrimonio culturale cittadino, adottando misure adeguate ai singoli progetti di sviluppo e alle realtà territoriali coinvolte.	Espletamento della procedura di affidamento finanziata dal Ministero della Cultura per la fornitura di libri da destinare alle biblioteche delle municipalità cittadine.	Sono stati effettuati i seguenti affidamenti con determina: D.D. MAZZEI n. 78 del 05/12/2023 IG 51 del 03/01/2024; D.D. PACIFICO n. 80 del 05/12/2023 IG 16 del 02/01/2024; D.D. THE SPARK n.82 del 05/12/2023 IG 19 del 02/01/2024; D.D. MICROBS n. 83 del 05/12/2024 IG 2831 del 27/12/2023.
90.1	Valorizzazione del patrimonio artistico ed archivistico	Servizio Arte e Beni Culturali	AREA CULTURA	Rendere la città di Napoli il fulcro economico dell'Europa mediterranea, promuovendo e sostenendo lo sviluppo e la riqualificazione del tessuto economico e sociale cittadino, a tutela del lavoro e per il recupero di ogni marginalità.	Riordino e inventariazione della Classe archivistica denominata Notamenti_II Serie	"Avviso pubblicato in data 21/12/2023 sul sito istituzionale dell'ente di avvenuto Riordino e inventariazione della Classe archivistica denominata Notamenti_II Serie. I dati sono consultabili ai seguenti link: https://www.comune.napoli.it/flex/cm/pages/ServeAttachment.php/L/IT/D/1%252Fb%252F9%252FD.2b3f77d78f6e4993a368/P/BLOB%3AID%3D3536/E/pdf?mode=download https://www.comune.napoli.it/flex/cm/pages/ServeAttachment.php/L/IT/D/1%252Fb%252F2%252FD.d4d986ba20eef5d9b908/P/BLOB%3AID%3D3536/E/pdf?mode=download"
90.2	Valorizzazione del patrimonio artistico ed archivistico	Servizio Arte e Beni Culturali	AREA CULTURA	Rendere la città di Napoli il fulcro economico dell'Europa mediterranea, promuovendo e sostenendo lo sviluppo e la riqualificazione del tessuto economico e sociale cittadino, a tutela del lavoro e per il recupero di ogni marginalità.	Realizzazione degli interventi di restauro conservativo ed estetico, ad opera di restauratori di Beni Culturali, per almeno 2 opere d'arte di proprietà dell'ente.	In data 28/12/2023 la ditta affidataria dei lavori di restauro, ha comunicato l'avvenuta ultimazione delle prestazioni consegnate (PG/2024/28790) e si è in attesa di collaudo
90.3	Valorizzazione del patrimonio artistico ed archivistico	Servizio Arte e Beni Culturali	AREA CULTURA	Rendere la città di Napoli il fulcro economico dell'Europa mediterranea, promuovendo e sostenendo lo sviluppo e la riqualificazione del tessuto economico e sociale cittadino, a tutela del lavoro e per il recupero di ogni marginalità.	Realizzazione di un sistema di casse automatiche e controllo meccanico degli accessi presso il Complesso Monumentale di Castel Nuovo, al fine di migliorare l'accoglienza dei flussi turistici ed il monitoraggio in tempo reale della massima capienza prevista dal Piano di Sicurezza ed Evacuazione.	In data 29/12/2023 la ditta affidataria della prestazione, ha comunicato l'avvenuta ultimazione delle prestazioni consegnate (PG/2024/5223) e si è in attesa di collaudo
91.1	Riqualificazione del tessuto economico cittadino, sviluppo dell'imprenditorialità ed attuazione di politiche a sostegno dell'occupabilità.	Servizio Politiche a sostegno del lavoro	AREA GIOVANI E LAVORO	Rendere la città di Napoli il fulcro economico dell'Europa mediterranea, promuovendo e sostenendo lo sviluppo e la riqualificazione del tessuto economico e sociale cittadino, a tutela del lavoro e per il recupero di ogni marginalità.	Conclusione delle attività progettuali relative al Progetto NA 3.3.1.b Spazi Innovazione Sociale – Percorsi di Inclusione attiva ed al Progetto NA 3.3.1.a Spazi Innovazione Sociale – Percorsi di accompagnamento al lavoro nell'ambito del PON Metro 2014 - 2020.	Le attività progettuali relative al Progetto NA 3.3.1.b Spazi Innovazione Sociale sono regolarmente terminate come da mail inviata in data 02-01-2024 riguardante l'aggiornamento dei progetti conclusi e pagati al 31/12/2023. Con riferimento al Progetto NA 3.3.1.a Spazi Innovazione Sociale è stata liquidata la spesa prevista per la realizzazione del secondo ed ultimo Stato di Avanzamento relativo all'affidamento (Liquidazione prot. n° 51 del 15/11/2023 di cui al PG/2023/946387 trasmessa anche all'UOA Ufficio PNRR e Politiche di Coesione).),

Tabella sui risultati ottenuti per gli obiettivi strategici 2023
(in conformità alle Linee Guida n.3 del 28 novembre 2018 del Dipartimento Funzione Pubblica.- Linee guida ai sensi dell'art. 13, comma 6, lettera b), del D. Lgs. n. 150/2009, relative alla struttura e alla modalità di redazione della Relazione sulla performance di cui all'art. 10, comma 1, lettera b), dello stesso decreto)

n.ob.vo	Titolo Obiettivo	Responsabile	Area/Dipartimento	Ambito Obiettivo (Obiettivo strategico DUP)	Indicatore di risultato	Stato di attuazione conclusivo rilevabile al 31 dicembre ovvero alla data della rendicontazione
91.2	Riqualificazione del tessuto economico cittadino, sviluppo dell'imprenditorialità ed attuazione di politiche a sostegno dell'occupabilità.	Servizio Politiche a sostegno del lavoro	AREA GIOVANI E LAVORO	Rendere la città di Napoli il fulcro economico dell'Europa mediterranea, promuovendo e sostenendo lo sviluppo e la riqualificazione del tessuto economico e sociale cittadino, a tutela del lavoro e per il recupero di ogni marginalità.	Pubblicazione del nuovo bando di concessione delle agevolazioni a favore delle piccole imprese e delle microimprese per Interventi per lo sviluppo imprenditoriale in aree di degrado urbano di cui al D.M. 267/2004 previa riprogrammazione di tutti gli interventi per lo sviluppo imprenditoriale in aree di degrado urbano e sociale, ai sensi del D.M. 267/2004.	E' in fase di predisposizione apposita deliberazione di G.C. concernente la riprogrammazione di tutti gli interventi per lo sviluppo imprenditoriale in aree di degrado urbano e sociale ai sensi del D.M. 267/2004, cui seguirà la pubblicazione del nuovo bando di concessione delle agevolazioni a favore delle piccole imprese e delle microimprese per "Interventi per lo sviluppo imprenditoriale in aree di degrado urbano" di cui al D.M. 267/2004.
91.3	Riqualificazione del tessuto economico cittadino, sviluppo dell'imprenditorialità ed attuazione di politiche a sostegno dell'occupabilità.	Servizio Politiche a sostegno del lavoro	AREA GIOVANI E LAVORO	Rendere la città di Napoli il fulcro economico dell'Europa mediterranea, promuovendo e sostenendo lo sviluppo e la riqualificazione del tessuto economico e sociale cittadino, a tutela del lavoro e per il recupero di ogni marginalità.	Avvio della 6^ edizione della competition "Vulcanicamente – Dal talento all'impresa" nell'ambito della riprogrammazione di tutti gli interventi per lo sviluppo imprenditoriale in aree di degrado urbano e sociale, ai sensi del D.M. 267/2004 ed espletamento del relativo avviso pubblico.	La realizzazione della 6^ edizione della competition "Vulcanicamente – Dal talento all'impresa" è stata inserita tra le attività da realizzarsi nell'ambito del progetto Investiamo su te finanziato con risorse a valere sul PON Metro Plus 2021-2027 del quale non c'è ancora la disposizione dell'O.I. di ammissione al finanziamento.
91.4	Riqualificazione del tessuto economico cittadino, sviluppo dell'imprenditorialità ed attuazione di politiche a sostegno dell'occupabilità.	Servizio Politiche a sostegno del lavoro	AREA GIOVANI E LAVORO	Rendere la città di Napoli il fulcro economico dell'Europa mediterranea, promuovendo e sostenendo lo sviluppo e la riqualificazione del tessuto economico e sociale cittadino, a tutela del lavoro e per il recupero di ogni marginalità.	Conclusione dell'erogazione dei pacchetti di servizi consulenziali con procedura a sportello nell'ambito dell'Incubatore Diffuso, iniziativa che consente di beneficiare, gratuitamente, del supporto degli esperti dell'incubatore CSI - Napoli est, fino ad un massimo di 100 ore di consulenza e formazione, per far decollare nuovi progetti imprenditoriali.	Come risulta da registro delle attività di cui alla PEC acquisita agli atti con protocollo PG/2023/1038088 del 20/12/2023 sono state espletate tutte le attività di erogazione dei pacchetti di servizi consulenziali con procedura a sportello nell'ambito dell'Incubatore Diffuso.
91.5	Riqualificazione del tessuto economico cittadino, sviluppo dell'imprenditorialità ed attuazione di politiche a sostegno dell'occupabilità.	Servizio Politiche a sostegno del lavoro	AREA GIOVANI E LAVORO	Valorizzare il protagonismo dei giovani, promuovendo un sistema territoriale sensibile ai talenti giovanili e ottimizzando i servizi del territorio in un'ottica integrata, al fine di favorire lo sviluppo di nuove forme di prossimità e la collocazione delle giovani generazioni nel mondo del lavoro.	Completamento del progetto I.T.I.A. Intese Territoriali di Inclusione Attiva" – Linea di Azione B e Linea di Azione C.	Relativamente al progetto I.T.I.A. Linea b . per i corsi attivati nelle municipalità 2. 3 e 4 la conclusione degli stessi è stata comunicata con prot. PG/2023/0224036, PG/2023/0516078, PG/2023/0534246 e PG/2023/0421439. Per i corsi attivati nelle municipalità 6.7 e 8 la conclusione degli stessi è stata comunicata con prot. PG/2023/0374121, PG/2023/0374304 e PG/2023/0532089. Per i corsi attivati nelle municipalità 1. 5 , 9 e 10 la conclusione degli stessi è stata comunicata con prot. PG/2023/0464416, PG/2023/0464432 e PG/2023/0522524. Per quanto riguarda La Linea di azione C gli attestati di tirocinio da parte degli Enti promotori sono stati acquisiti agli atti di ufficio.
91.6	Riqualificazione del tessuto economico cittadino, sviluppo dell'imprenditorialità ed attuazione di politiche a sostegno dell'occupabilità.	Servizio Politiche a sostegno del lavoro	AREA GIOVANI E LAVORO	Valorizzare il protagonismo dei giovani, promuovendo un sistema territoriale sensibile ai talenti giovanili e ottimizzando i servizi del territorio in un'ottica integrata, al fine di favorire lo sviluppo di nuove forme di prossimità e la collocazione delle giovani generazioni nel mondo del lavoro	Controlli a campione, a cadenza almeno quindicinale, sui luoghi di svolgimento delle attività inerenti al Programma annuale di lavoro definito, finalizzato all'utilizzo della Società Cooperativa in gestione commissariale ex L. 452/87, 25 Giugno (a partire dal mese successivo a quello di approvazione del Piano degli obiettivi)	Fino al mese di settembre, sono stati effettuati i controlli con i seguenti verbali: n.1/23 in data 4/1/23 n.2/23 in data 19/1/23 n.3/23 in data 8/2/23 n.4/23 in data 1/3/23 n.5/23 in data 21/3/23 n.6/23 in data 13/4/23 n.7/23 in data 3/5/23 n.8/23 in data 29/5/23 n.9/23 in data 14/6/23 n.10/23 in data 28/6/23 n.11/23 in data 19/7/23 n.12/23 in data 3/8/23 n.13/23 in data 30/8/23 n.14/23 in data 7/9/23 n.15/23 in data 26/9/23. Sono stati effettuati nei mesi ottobre-dicembre 2023 i seguenti controlli: n. 16/23 del 6/10/23 n. 17/23 del 20/10/23 n. 18/23 del 6/11/23 n. 19/23 del 20/11/23 n. 20/23 del 7/12/23 n. 21/23 del 19/12/23
91.7	Riqualificazione del tessuto economico cittadino, sviluppo dell'imprenditorialità ed attuazione di politiche a sostegno dell'occupabilità.	Servizio Politiche a sostegno del lavoro	AREA GIOVANI E LAVORO	Valorizzare il protagonismo dei giovani, promuovendo un sistema territoriale sensibile ai talenti giovanili e ottimizzando i servizi del territorio in un'ottica integrata, al fine di favorire lo sviluppo di nuove forme di prossimità e la collocazione delle giovani generazioni nel mondo del lavoro.	Espletamento, entro settembre 2023, della procedura ad evidenza pubblica per la selezione di soggetti pubblici e/o privati interessati a presentare Progetti Utili alla Collettività cui far partecipare beneficiari del Reddito di cittadinanza residenti sul territorio cittadino.	Si è proceduto all'aggiornamento del catalogo PUC del Comune di Napoli con l'inserimento dei progetti definitivamente approvati e con Disposizione Dirigenziale n. 19 del 22 dicembre 2023 è stata disposto l'avvio delle progettualità da realizzarsi con gli enti del terzo settore definitvamente approvati.

Tabella sui risultati ottenuti per gli obiettivi strategici 2023
(in conformità alle Linee Guida n.3 del 28 novembre 2018 del Dipartimento Funzione Pubblica.- Linee guida ai sensi dell'art. 13, comma 6, lettera b), del D. Lgs. n. 150/2009, relative alla struttura e alla modalità di redazione della Relazione sulla performance di cui all'art. 10, comma 1, lettera b), dello stesso decreto)

n.ob.vo	Titolo Obiettivo	Responsabile	Area/Dipartimento	Ambito Obiettivo (Obiettivo strategico DUP)	Indicatore di risultato	Stato di attuazione conclusivo rilevabile al 31 dicembre ovvero alla data della rendicontazione
92.1	Promozione della "Città dei giovani"	Servizio Politiche Giovanili	AREA GIOVANI E LAVORO	Valorizzare e implementare l'offerta educativa e formativa, per la cura dell'infanzia e il sostegno alle famiglie, e riqualificare le strutture scolastiche, a garanzia del diritto all'istruzione, per il progresso della comunità e della crescita delle generazioni future.	Espletamento delle seguenti procedure ad evidenza pubblica finalizzate all'individuazione di un soggetto per la gestione in compartecipazione con il Comune di Napoli: a) del Centro Giovanile Sandro Pertini; b) del Centro Giovanile Na.Gio.Ja; c) degli spazi di proprietà comunale siti presso il C.S.I. (Centro Servizi Incubatore Napoli Est) mediante affidamento ad I.T.S. (Istituti Tecnici Superiori) approvati dalla Regione Campania.	• Disposizione Dirigenziale n. 001 del 28/07/2023 "Procedura finalizzata alla individuazione di un soggetto per la gestione in compartecipazione del Comune spazi C.S.I."; • Disposizione Dirigenziale n. 006 del 21/09/2023 "Nomina commissione valutazione istanze x avviso Nagioja"; • Disposizione Dirigenziale n. 007 del 22/09/2023 "Di Affidamento della gestione in compartecipazione del Centro Sandro Pertini"; • Disposizione Dirigenziale n. 10 del 29/09/2023 "Presa d'atto affidamento Centro Giovanile Casa della Socialita' Via Verrotti in favore APS La casa di Matteo e partner".
92.2	Promozione della "Città dei giovani"	Servizio Politiche Giovanili	AREA GIOVANI E LAVORO	Valorizzare e implementare l'offerta educativa e formativa, per la cura dell'infanzia e il sostegno alle famiglie, e riqualificare le strutture scolastiche, a garanzia del diritto all'istruzione, per il progresso della comunità e della crescita delle generazioni future.	Rafforzamento della Rete dei Centri giovanili e delle attività ad essa connesse attraverso l'approvazione del nuovo Regolamento e l'elezione per il Forum dei Giovani del Comune di Napoli, quale Organismo di partecipazione che si propone di avvicinare i giovani alle Istituzioni e le Istituzioni ai giovani.	Proclamazione dell' Assemblea del Forum dei Giovani ed Elezione del suo presidente.
92.3	Promozione della "Città dei giovani"	Servizio Politiche Giovanili	AREA GIOVANI E LAVORO	Valorizzare e implementare l'offerta educativa e formativa, per la cura dell'infanzia e il sostegno alle famiglie, e riqualificare le strutture scolastiche, a garanzia del diritto all'istruzione, per il progresso della comunità e della crescita delle generazioni future.	Progettazione e realizzazione della rassegna Giugno dei Giovani 2023 e pubblicazione di un nuovo Avviso pubblico per il Premio Raffaele Pezzuti per l'Arte in sostituzione del precedente, con scadenza 23/06/2023, andato deserto per assenza di proposte.	• Disposizione Dirigenziale n. 27 del 18/04/2023 "Premio "Raffaele Pezzuti per l'Arte" - V Edizione – Anno 2023 • Disposizione Dirigenziale n. 26 del 14/04/2023 "Avviso pubblico finalizzato all'acquisizione di manifestazione di interesse per la realizzazione di attività ricreative e culturali nell'ambito della rassegna "Giugno dei Giovani 2023".
93.1	Prevenzione e contrasto della dispersione e del disagio scolastico e e miglioramento delle attività educative rivolte all'infanzia	Servizio Sistema Educativo	AREA EDUCAZIONE	Valorizzare e implementare l'offerta educativa e formativa, per la cura dell'infanzia e il sostegno alle famiglie, e riqualificare le strutture scolastiche, a garanzia del diritto all'istruzione, per il progresso della comunità e della crescita delle generazioni future.	Aggiornamento del Regolamento dei Patti Educativi Territoriali di Comunità al Protocollo d'Intesa interistituzionale "Generazione Futura – Patto educativo per la Città Metropolitana di Napoli" sottoscritto il 13 maggio 2022.	A seguito dell'ampia riflessione, sviluppata anche nell'ambito delle attività del Tavolo per l'Infanzia e l'Adolescenza istituto con decreto sindacale e coordinato dal Capo di Gabinetto, circa la necessità di sviluppare approcci e metodologie innovative, in grado di individuare e intervenire in maniera efficace sui fenomeni di povertà educativa, dispersione scolastica e disagio sociale dei bambini e dei ragazzi della città, si è giunti, in accordo con l'Assessore al ramo, alla elaborazione - in stretta sinergia con le Aree Welfare e Giovani e gli Assessorati di riferimento – di un Progetto pilota di rete territoriale per il contrasto al disagio e alla devianza, che vede la realizzazione di azioni di messa in rete degli interventi sociali e educativi su due territori target al fine di costruire un modello di intervento efficace che veda l'effettiva interazione di tutta la comunità educante presente nei diversi territori della città. Tale percorso intende definire delle modalità innovative e maggiormente efficaci rispetto ai bisogni e ai fenomeni del territorio per la costituzione di sistemi di rete territoriali e di patti territoriali educativi
93.2	Prevenzione e contrasto della dispersione e del disagio scolastico e e miglioramento delle attività educative rivolte all'infanzia	Servizio Sistema Educativo	AREA EDUCAZIONE	Valorizzare e implementare l'offerta educativa e formativa, per la cura dell'infanzia e il sostegno alle famiglie, e riqualificare le strutture scolastiche, a garanzia del diritto all'istruzione, per il progresso della comunità e della crescita delle generazioni future.	Elaborazione e pubblicazione, entro il 15 gennaio 2024, dei dati statistici sull'evasione/dispersione scolastica al fine di renderli fruibili a soggetti ed istituzioni esterni all'Ente.	Il report sulla dispersione scolastica per l'a.s. 2022/2023 completo delle percentuali di alunni inadempienti della scuola primaria e secondaria di primo grado è stato pubblicato sul sito istituzionale in data 12/01/2024
93.3	Prevenzione e contrasto della dispersione e del disagio scolastico e e miglioramento delle attività educative rivolte all'infanzia	Servizio Sistema Educativo	AREA EDUCAZIONE	Valorizzare e implementare l'offerta educativa e formativa, per la cura dell'infanzia e il sostegno alle famiglie, e riqualificare le strutture scolastiche, a garanzia del diritto all'istruzione, per il progresso della comunità e della crescita delle generazioni future.	Supporto ai CPIA - Centri provinciali per l'Istruzione degli Adulti - per la diffusione delle informazioni sulle offerte formative da essi proposte per l'anno scolastico 2023/2024, con raccolta dei dati e relativo report.	E' stato realizzato un report informativo sulle attività del CPIA - Centro provinciale per l'Istruzione degli Adulti - per l'anno 2023 con raccolta dei dati ed elaborazione di apposito report pubblicato il 12 gennaio 2024 sul sito istituzionale del Comune

Tabella sui risultati ottenuti per gli obiettivi strategici 2023
(in conformità alle Linee Guida n.3 del 28 novembre 2018 del Dipartimento Funzione Pubblica.- Linee guida ai sensi dell'art. 13, comma 6, lettera b), del D. Lgs. n. 150/2009, relative alla struttura e alla modalità di redazione della Relazione sulla performance di cui all'art. 10, comma 1, lettera b), dello stesso decreto)

n.ob.vo	Titolo Obiettivo	Responsabile	Area/Dipartimento	Ambito Obiettivo (Obiettivo strategico DUP)	Indicatore di risultato	Stato di attuazione conclusivo rilevabile al 31 dicembre ovvero alla data della rendicontazione
93.4	Prevenzione e contrasto della dispersione e del disagio scolastico e e miglioramento delle attività educative rivolte all'infanzia	Servizio Sistema Educativo	AREA EDUCAZIONE	Valorizzare e implementare l'offerta educativa e formativa, per la cura dell'infanzia e il sostegno alle famiglie, e riqualificare le strutture scolastiche, a garanzia del diritto all'istruzione, per il progresso della comunità e della crescita delle generazioni future.	Conclusione degli interventi mirati a migliorare la qualità dell'offerta educativa del Comune di Napoli mediante selezione di un partner per la co-progettazione con onere della spesa a valere sul fondo SIEI 2019.	Le attività previste dal progetto che interessano l'anno scolastico 2023/24 sono state ri-programmate con Determinazioni dirigenziali n. 1112E n.1 del 31/10/2023 e n.5 del 28/12/23. E' stato autorizzato il differimento del termine di conclusione delle attività del progetto al 28 febbraio 2024. Il motivo del differimento è stata la necessità di potenziare la linea del progetto dedicata al "supporto alla disabilità", nelle more della conclusione della procedura di gara per l'affidamento del servizio di assistenza specialistica ai bambini disabili delle strutture comunali, allo scopo di garantire la prosecuzione delle attività di affiancamento educativo realizzate nell'ambito del Progetto Iris almeno nelle situazioni di maggiore problematicità e bisogno. Lo slittamento ha inoltre consentito di concludere le attività di distribuzione dei Kit didattici, previsti nel progetto, e di allestimento degli spazi nei quali gli stessi dovranno essere utilizzati.
93.5	Prevenzione e contrasto della dispersione e del disagio scolastico e e miglioramento delle attività educative rivolte all'infanzia	Servizio Sistema Educativo	AREA EDUCAZIONE	Valorizzare e implementare l'offerta educativa e formativa, per la cura dell'infanzia e il sostegno alle famiglie, e riqualificare le strutture scolastiche, a garanzia del diritto all'istruzione, per il progresso della comunità e della crescita delle generazioni future.	Elaborazione, entro giugno 2023, del piano di dimensionamento dell'offerta educativa e del fabbisogno del personale per i nidi dell'infanzia a gestione diretta e per le scuole dell'infanzia comunali per l'anno scolastico 2023/2024 con il dettaglio dell'articolazione del fabbisogno per Municipalità e per plessi scolastici.	Con nota PG/2023/543391 del 30/06/2023 è stato trasmesso all'Area Risorse Umane e p.c. all'Assessore competente ed al Direttore Generale il Piano di dimensionamento dell'offerta educativa per l'a.s.2023/2024 e si è provveduto a confermare il fabbisogno di personale di area educativa già determinato in precedenza con nota PG/2023/229959 del 15/3/2023.
93.6	Prevenzione e contrasto della dispersione e del disagio scolastico e e miglioramento delle attività educative rivolte all'infanzia	Servizio Sistema Educativo	AREA EDUCAZIONE	Valorizzare e implementare l'offerta educativa e formativa, per la cura dell'infanzia e il sostegno alle famiglie, e riqualificare le strutture scolastiche, a garanzia del diritto all'istruzione, per il progresso della comunità e della crescita delle generazioni future.	Elaborazione, entro il 31 ottobre 2023, dei piani formativi per il personale educativo degli asili nido e delle sezioni primavera con il profilo di istruttore socio – educativo e del personale delle scuole dell'infanzia comunali con il profilo di maestra.	Con Disposizione Dirigenziale n.19 del 31/10/2023 è stato preso atto del Piano Formativo destinato al personale educativo degli asili nido, delle sezioni primavera e delle scuole dell'infanzia comunali per l'a.s. 2023/2024
93.7	Prevenzione e contrasto della dispersione e del disagio scolastico e e miglioramento delle attività educative rivolte all'infanzia	Servizio Sistema Educativo	AREA EDUCAZIONE	Valorizzare e implementare l'offerta educativa e formativa, per la cura dell'infanzia e il sostegno alle famiglie, e riqualificare le strutture scolastiche, a garanzia del diritto all'istruzione, per il progresso della comunità e della crescita delle generazioni future.	Affidamento del servizio digitale relativo all'iscrizione all'asilo nido e alla scuola dell'infanzia comunale, avvalendosi del finanziamento sul PNRR M1C1 Investimento 1.4 "Servizi e cittadinanza digitale".	Con Determinazione dirigenziale N. 1 del 4 agosto 2023(IG/2023/0001537 del 11/08/2023) si è provveduto all'adesione all'Accordo Quadro Consip Servizi applicativi in ottica cloud e PMO – Ordine diretto – Lotto 2 per la realizzazione di servizi applicativi IT che prevede lo sviluppo di un sistema complessivo di infrastrutturazione informatica dei sistemi web per i servizi al cittadino al cui interno si colloca anche la piattaforma per le iscrizioni ai nidi e alle scuole dell'infanzia comunali.
94.1	Azioni a sostegno dell'esercizio del diritto allo studio	Servizio Diritto allo Studio	AREA EDUCAZIONE	Valorizzare e implementare l'offerta educativa e formativa, per la cura dell'infanzia e il sostegno alle famiglie, e riqualificare le strutture scolastiche, a garanzia del diritto all'istruzione, per il progresso della comunità e della crescita delle generazioni future.	Monitoraggio dei soggetti obbligati che non hanno regolarizzato la propria posizione in relazioni agli importi dovuti per il servizio di refezione scolastica per l'anno scolastico 2022/2023 (periodo novembre- dicembre 2022 e gennaio - giugno 2023) con invio della lista per il recupero delle morosità da parte dei Servizi Gestione Attività Territoriali delle Municipalità entro il 15 settembre 2023.	Attraverso l'estrapolazione dalla piattaforma dedicata, sono state elaborate le liste dei nominativi dei soggetti inadempienti per tutto l'a.s. 2022/2023 con inclusione del contributo iniziale al fine di consentire di avviare le procedure di recupero coattivo da parte delle Municipalità. Con note inviate a ciascuna delle Municipalità PG 717691, 717724, 717774, 717799, 717831, 717860, 717881, 717907, 717940, 717994, del 08/09/2023 sono stati inviati gli elenchi degli inadempienti relativamente agli importi dovuti per il servizio di refezione scolastica - a.s. 2022/2023 - periodo da novembre 2022 a giugno 2023
94.2	Azioni a sostegno dell'esercizio del diritto allo studio	Servizio Diritto allo Studio	AREA EDUCAZIONE	Valorizzare e implementare l'offerta educativa e formativa, per la cura dell'infanzia e il sostegno alle famiglie, e riqualificare le strutture scolastiche, a garanzia del diritto all'istruzione, per il progresso della comunità e della crescita delle generazioni future.	Emissione delle cedole librarie -scuola primaria- per l'anno scolastico 2023/2024 - secondo la procedura standardizzata per garantirne la distribuzione entro il 1 settembre 2023 ed assegnazione, entro il 1 novembre 2023, di cedole librarie in formato elettronico per assicurare la fornitura parzialmente gratuita dei libri di testo agli studenti delle scuole secondarie di primo e secondo grado in condizioni di disagio economico.	Successivamente alla procedura di accreditamento delle librerie per l'a. s. 2023/2024, con nota PG 650850 del 07/08/2023 indirizzata alle scuole primarie sono state fornite le indicazioni relative all' emissione a far data dal 07/08/2023 delle cedole librarie per gli alunni delle scuole primarie per l'a. s. 2023/2024 e le istruzioni da fornire ai genitori per l'utilizzo presso le librerie accreditate. Con avviso pubblico, approvato con determinazione dirigenziale n. 01 del 26/07/2023, sono state determinate le procedure per la fornitura dei libri di testo per gli studenti delle scuole secondarie di primo e secondo grado in particolari condizioni economiche per l'a.s. 2023/2024 mediante l'erogazione di cedole librarie in formato elettronico. Entro il termine di scadenza del suddetto avviso pubblico (18/09/2023) per la presentazione delle domande da parte dei richiedenti sono pervenute ca. 37.000 richieste, per le quali, dopo le procedure di verifica degli aventi diritto, si è proceduto all'approvazione e pubblicazione dell'elenco dei beneficiari. Inoltre, per l'a.s. 2023/2024, con Determinazione dirigenziale n.03 del 19 ottobre 2023 con I.G. 1987 del 20.10.2023 si è proceduto all'approvazione e pubblicazione dell'elenco dei beneficiari relativo all'assegnazione di cedole librarie in formato elettronico, di importo differenziato per classe determinate in base allo stanziamento attribuito dalla Regione Campania, per assicurare la fornitura parzialmente gratuita dei libri di testo agli studenti delle scuole secondarie di primo e secondo grado rientranti in particolari condizioni economiche, comprovate mediante attestazione ISEE.

Tabella sui risultati ottenuti per gli obiettivi strategici 2023
(in conformità alle Linee Guida n.3 del 28 novembre 2018 del Dipartimento Funzione Pubblica.- Linee guida ai sensi dell'art. 13, comma 6, lettera b), del D. Lgs. n. 150/2009, relative alla struttura e alla modalità di redazione della Relazione sulla performance di cui all'art. 10, comma 1, lettera b), dello stesso decreto)

n.ob.vo	Titolo Obiettivo	Responsabile	Area/Dipartimento	Ambito Obiettivo (Obiettivo strategico DUP)	Indicatore di risultato	Stato di attuazione conclusivo rilevabile al 31 dicembre ovvero alla data della rendicontazione
94.3	Azioni a sostegno dell'esercizio del diritto allo studio	Servizio Diritto allo Studio	AREA EDUCAZIONE	Valorizzare e implementare l'offerta educativa e formativa, per la cura dell'infanzia e il sostegno alle famiglie, e riqualificare le strutture scolastiche, a garanzia del diritto all'istruzione, per il progresso della comunità e della crescita delle generazioni future.	Realizzazione di un'analisi tecnica ai fini dell'eventuale proposta di aggiornamento del Piano di dimensionamento scolastico 2024/2025, sulla base dei dati di contesto messi a disposizione dell'Ufficio scolastico Regionale e delle scadenze fissate dalla Regione Campania e dalla Città Metropolitana, con eventuale predisposizione di una proposta di modifica del Piano.	A seguito delle proposte pervenute a riscontro della nota PG/2023/656157 del 08.08.2023 indirizzata ai Dirigenti scolastici delle Scuole Statali dell'Infanzia, Primarie e Secondarie di I grado, i dati acquisiti dalle scuole statali sono stati rielaborati per definire, di concerto con l'Assessorato all'Istruzione e alle Famiglie, le platee scolastiche ai fini della predisposizione e dell'adozione di deliberazione di Giunta Comunale n. 482 del 12.12.2023 di proposta di modifica del Piano di dimensionamento scolastico inviata con nota PG/2023/1022328 del 14.12.2023, ai sensi delle Linee Guida Regionali, alla Città Metropolitana di Napoli per l'organizzazione della rete scolastica per l'a.s. 2024/2025
95.1	Iniziative a sostegno dello sport	Servizio Promozione attività sportive	AREA SPORT E PARI OPPORTUNITA'	Potenziare il ruolo sociale dello sport, fonte di promozione del benessere psicofisico e motore di sviluppo socio – economico.	Supporto alla realizzazione di manifestazioni sportive sul territorio cittadino di livello nazionale od internazionale: "Family Runs and Friends",Regata Vele d'Epoca, Regata dei Tre Golfi, Coppa Lysystrata, Villaggio Prevenzione Campus3S (Salute, Sport e Solidarietà) e Prevention Race, Gara Podistica Spaccanapoli, Walk of Life Telethon, Race For The Cur", Maratona del Golfo Capri Napoli (Campionato del mondo di nuoto su acque libere), il Bosco in Rosa.	Realizzati tutti gli eventi previsti per il 2023. salvo che per "Family Runs and Friends"per il quale non è pervenuta alcuna richiesta da parte delle associazioni di categoria.
95.2	Iniziative a sostegno dello sport	Servizio Promozione attività sportive	AREA SPORT E PARI OPPORTUNITA'	Potenziare il ruolo sociale dello sport, fonte di promozione del benessere psicofisico e motore di sviluppo socio – economico.	Individuazione di nuove procedure per la concessione in orario extra scolastico delle palestre scolastiche di proprietà comunale.	Non attuato
95.3	Iniziative a sostegno dello sport	Servizio Promozione attività sportive	AREA SPORT E PARI OPPORTUNITA'	Potenziare il ruolo sociale dello sport, fonte di promozione del benessere psicofisico e motore di sviluppo socio – economico.	Espletamento delle procedure di recupero delle morosità maturate da Associazioni – Federazioni ed Enti Sportivi fruitori di spazi e/o orari presso gli impianti sportivi gestiti dal Servizio: avvenuto pagamento entro il 28 febbraio 2024 di tutti i canoni mensili dovuti per il 2023 ovvero iscrizione ai ruoli dell'Agente per la Riscossione, ai fini della riscossione coatta delle somme ancora da riscuotere, entro il 28/02/2024.	Dati attualmente non disponibili.
95.4	Iniziative a sostegno dello sport	Servizio Promozione attività sportive	AREA SPORT E PARI OPPORTUNITA'	Potenziare il ruolo sociale dello sport, fonte di promozione del benessere psicofisico e motore di sviluppo socio – economico.	Conclusione della procedura aperta per l'affidamento in concessione del servizio di gestione dell'impianto sportivo Palabarbuto ed avvio di una nuova procedura per la concessione d'uso dell'impianto sportivo Palastadera.	Affidamento in concessione del Palabarbuto. Per l'affidamento del Palastadera, la 3a procedura ad evidenza pubblica è andata deserta.
95.5	Iniziative a sostegno dello sport	Servizio Promozione attività sportive	AREA SPORT E PARI OPPORTUNITA'	Potenziare il ruolo sociale dello sport, fonte di promozione del benessere psicofisico e motore di sviluppo socio – economico.	Avvio delle procedure ad evidenza pubblica per l'affidamento in concessione d'uso della struttura sportiva sita in Viale Giochi del Mediterraneo n. 30.	Avvio della procedura di cui all'art. 193. D.Lgs. 36/2023 - Project Financing.

Tabella sui risultati ottenuti per gli obiettivi strategici 2023
(in conformità alle Linee Guida n.3 del 28 novembre 2018 del Dipartimento Funzione Pubblica.- Linee guida ai sensi dell'art. 13, comma 6, lettera b), del D. Lgs. n. 150/2009, relative alla struttura e alla modalità di redazione della Relazione sulla performance di cui all'art. 10, comma 1, lettera b), dello stesso decreto)

n.ob.vo	Titolo Obiettivo	Responsabile	Area/Dipartimento	Ambito Obiettivo (Obiettivo strategico DUP)	Indicatore di risultato	Stato di attuazione conclusivo rilevabile al 31 dicembre ovvero alla data della rendicontazione
96.1	Promozione delle pari opportunità ed azioni a tutela delle donne vittime di violenza e dei loro figli minori e delle persone LGBTQI	Servizio Politiche di genere e Pari Opportunità	AREA SPORT E PARI OPPORTUNITA'	Contrastare ineguaglianze e diversità, a tutela dei diritti essenziali.	Espletamento della procedura ad evidenza pubblica per l'acquisizione di manifestazioni d'interesse per la realizzazione di progetti finalizzati all' inserimento lavorativo delle donne vittime di violenza di genere.	Con determinazione dirigenziale n. 4 dell'11/12/2023 sono stati individuati i progetti da finanziare per l'inserimento lavorativo delle donne vittime di violenza
96.2	Promozione delle pari opportunità ed azioni a tutela delle donne vittime di violenza e dei loro figli minori e delle persone LGBTQI	Servizio Politiche di genere e Pari Opportunità	AREA SPORT E PARI OPPORTUNITA'	Realizzare un modello di welfare inclusivo che generi coesione e valore sociale.	Espletamento della procedura ad evidenza pubblica per l'affidamento delle attività della Casa Comunale d'accoglienza per donne maltrattate "Fiorinda", previo rifinanziamento della stessa.	Con determinazione dirigenziale n. 3 del 28/10/2023 e' stata affidata la gestione di Casa Fiorinda
97.1	Miglioramento del livello qualitativo dei servizi resi alla cittadinanza ed ottimizzazione delle attività amministrative di interesse locale	Direzione	Municipalità Chiaia Posillipo S.Ferdinando	Riorganizzare la macchina amministrativa, attuando politiche di innovazione con interventi tecnologici ad ampio spettro accompagnati da riforme strutturali, per garantire l'erogazione di servizi efficienti e adeguati a supportare strategie di rilancio del territorio	Costituzione, entro luglio 2023, degli Sportelli municipali dedicati al rilascio delle CIE nelle sedi dislocate sul territorio cittadino indicate nella specifica tabella, parte integrante della Disposizione del Direttore Generale n. 19 del 22/06/2023 e con orari sperimentali dal lunedì al venerdì, dalle 8h30 alle 13h30 e il giovedì, dalle 15h00 alle 18h30.	Con disposizione Z1511_2023_1 del 27/06/2023 è stata prevista l'istituzione dello sportello di front office della Municipalità 1 in conformità al nuovo modello organizzativo e del sistema di prenotazione tramite agenda "Prenota C.I.E." con apertura degli sportelli anche il giovedì pomeriggio fino alle ore 18.30
97.2	Miglioramento del livello qualitativo dei servizi resi alla cittadinanza ed ottimizzazione delle attività amministrative di interesse locale	Direzione	Municipalità Chiaia Posillipo S.Ferdinando	Garantire un razionale ed efficiente utilizzo del patrimonio immobiliare comunale.	Realizzazione dei lavori di riqualificazione dei bagni e di messa in sicurezza della sede di via Santa Caterina a Chiaia con fondi del bilancio 2023.	Con verbale di ultimazione lavori del 22/12/2023 la ditta affidataria ha certificato la realizzazione dei lavori di messa in sicurezza e ripristino della funzionalità dei servizi igienici della sede di via Santa Caterina a Chiaia 76
97.3	Miglioramento del livello qualitativo dei servizi resi alla cittadinanza ed ottimizzazione delle attività amministrative di interesse locale	Direzione	Municipalità Chiaia Posillipo S.Ferdinando	Valorizzare e implementare l'offerta educativa e formativa, per la cura dell'infanzia e il sostegno alle famiglie, e riqualificare le strutture scolastiche, a garanzia del diritto all'istruzione, per il progresso della comunità e della crescita delle generazioni future.	Realizzazione dei lavori di ripristino in funzione dell'ascensore della scuola Vittorio Emanuele plesso Baracca e di adeguamento dei servizi igienici e di messa in sicurezza dell'impianto elettrico del mercatino via Galiani con fondi di bilancio 2023.	Con verbale di ultimazione del 27/12/2023 l'impresa affidataria ha certificato l'esecuzione dei lavori di ripristino della funzionalità dell'impianto elevatore presso l'immobile scolastico sede dell'I.C. Baracca , Plesso Vittorio Emanuele di Vico Santa Maria Apparente 12. Con verbale di ultimazione del 28/12/2023 l'impresa affidataria ha certificato l'ultimazione dei lavori di messa in sicurezza dei servizi igienici e la verifica della funzionalità dell'impianto elettrico dell'area mercatale di via Galiani

Tabella sui risultati ottenuti per gli obiettivi strategici 2023
(in conformità alle Linee Guida n.3 del 28 novembre 2018 del Dipartimento Funzione Pubblica.- Linee guida ai sensi dell'art. 13, comma 6, lettera b), del D. Lgs. n. 150/2009, relative alla struttura e alla modalità di redazione della Relazione sulla performance di cui all'art. 10, comma 1, lettera b), dello stesso decreto)

n.ob.vo	Titolo Obiettivo	Responsabile	Area/Dipartimento	Ambito Obiettivo (Obiettivo strategico DUP)	Indicatore di risultato	Stato di attuazione conclusivo rilevabile al 31 dicembre ovvero alla data della rendicontazione
97.4	Miglioramento del livello qualitativo dei servizi resi alla cittadinanza ed ottimizzazione delle attività amministrative di interesse locale	Direzione	Municipalità Chiaia Posillipo S.Ferdinando	Rigenerare e riqualificare il territorio urbano, per una migliore qualità della vita dei cittadini e per la loro sicurezza.	Realizzazione dei lavori di manutenzione dei marciapiedi di via Stazio e di manutenzione del verde nelle scuole e nelle aiuole con fondi di bilancio 2023.	Con verbale di ultimazione lavori del 20/12/2023 l'impresa affidataria certifica l'ultimazione dei lavori di manutenzione dei marciapiedi di via Stazio. Con verbale di ultimazione lavori del 20/12/2023 l'impresa affidataria ha certificato la realizzazione dei lavori di manutenzione del verde negli istituti scolastici.
97.5	Miglioramento del livello qualitativo dei servizi resi alla cittadinanza ed ottimizzazione delle attività amministrative di interesse locale	Direzione	Municipalità Chiaia Posillipo S.Ferdinando	Valorizzare e implementare l'offerta educativa e formativa, per la cura dell'infanzia e il sostegno alle famiglie, e riqualificare le strutture scolastiche, a garanzia del diritto all'istruzione, per il progresso della comunità e della crescita delle generazioni future.	Emissione e notifica dell'ingiunzione a pagare per tutti i soggetti obbligati che non hanno pagato il servizio di refezione scolastica per l'anno scolastico 2022/2023, per importi superiori ai 30 euro, sulla base delle liste di obbligati trasmessi dal Servizio centrale.	Sulla base delle liste di obbligati trasmesse dal Servizio Centrale, sono state emesse n. 667 ingiunzioni di pagamento per la relativa postalizzazione con nota PG/2023/975997 del 30/11/2023. Si precisa che l'elenco è stato epurato dei nominativi che avevano già provveduto al pagamento, di quelli con importi inferiori ai 30 € e di quelli risultati residenti fuori comune.
97.6	Miglioramento del livello qualitativo dei servizi resi alla cittadinanza ed ottimizzazione delle attività amministrative di interesse locale	Direzione	Municipalità Chiaia Posillipo S.Ferdinando	Valorizzare e implementare l'offerta educativa e formativa, per la cura dell'infanzia e il sostegno alle famiglie, e riqualificare le strutture scolastiche, a garanzia del diritto all'istruzione, per il progresso della comunità e della crescita delle generazioni future.	Controllo e supporto al corretto caricamento dei dati da parte delle scuole sulla piattaforma di gestione del servizio di refezione scolastica, garantendo il 100% di corretto inserimento dei dati per il caricamento iniziale relativo all'anno scolastico 2023/2024 e per i caricamenti mensili successivi anche attraverso azioni di intervento tempestivo sulle varianze segnalate dal Servizio centrale.	Dati attualmente non disponibili.
97.7	Miglioramento del livello qualitativo dei servizi resi alla cittadinanza ed ottimizzazione delle attività amministrative di interesse locale	Direzione	Municipalità Chiaia Posillipo S.Ferdinando	Valorizzare e implementare l'offerta educativa e formativa, per la cura dell'infanzia e il sostegno alle famiglie, e riqualificare le strutture scolastiche, a garanzia del diritto all'istruzione, per il progresso della comunità e della crescita delle generazioni future.	Avvio della procedura ad evidenza pubblica per l'affidamento dei servizi di prolungamento dell'orario e di estensione delle attività al mese di luglio 2024 per gli asili nido di competenza municipale con finanziamento a carico del Programma Nazionale per i Servizi di Cura all'Infanzia (PAC).	Sono stati regolarmente somministrati n. 145 questionari di rilevazione del grado di soddisfazione dei cittadini e poi trasmessi al Servizio Programmazione Sociale con nota PG/2023/838972 del 18/10/2023. Con nota PG/2024/29007 del 10/01/2024 il Servizio Programmazione Sociale ha trasmesso l'analisi dei dati relativa al grado di soddisfazione dell'utenza. La media del grado di soddisfazione è risultata di 3,4.
97.8	Miglioramento del livello qualitativo dei servizi resi alla cittadinanza ed ottimizzazione delle attività amministrative di interesse locale	Direzione	Municipalità Chiaia Posillipo S.Ferdinando	Realizzare un modello di welfare inclusivo che generi coesione e valore sociale.	Rilevazione, da parte del competente Servizio centrale, del grado di soddisfazione dei cittadini rispetto alla funzione di segretariato sociale ed orientamento ai servizi resa dai Centri di Servizio Sociale territoriale, attraverso un questionario da somministrare agli stessi, per singolo CSST. (L'indicatore si considera valido per almeno 120 giudizi espressi nell'anno sulla funzione di segretariato sociale ed orientamento ai servizi di competenza di ciascun CSST, con una media di gradimento non inferiore a "buono").	A seguito di un ulteriore monitoraggio effettuato presso gli asili nido comunali coinvolti nel progetto, non si è riscontrato, da parte dei genitori dei bambini frequentanti per l'a.s. 2023/2024, un numero di adesioni al servizio di prolungamento orario tale da giustificare l'implementazione dello stesso. Pertanto, dopo una intensa interlocuzione con il referente dell'AdG - Ministero dell'Interno ed in accordo con il Servizio Educativo Centrale, si è provveduto alla rimodulazione del progetto e successivo invio all'AdG - da parte del Legale Rappresentante dell'Ambito N01- delle nuove schede in data 21/12/2023 con nota PG/2023/1041258 per la relativa approvazione.
98.1	Miglioramento del livello qualitativo dei servizi resi alla cittadinanza ed ottimizzazione delle attività amministrative di interesse locale	Direzione	Municipalità Avvocata Montecalvario S.Giuseppe Porto Mercato Pendino	Riorganizzare la macchina amministrativa, attuando politiche di innovazione con interventi tecnologici ad ampio spettro accompagnati da riforme strutturali, per garantire l'erogazione di servizi efficienti e adeguati a supportare strategie di rilancio del territorio	Apertura di almeno uno sportello di front office abilitato all'erogazione di tutti i servizi anagrafici ed il rilascio delle Carte d'Identità Elettroniche in orario pomeridiano successivo alle 14,00 per almeno due ore continuate e per non meno di due giorni a settimana, utilizzando il bugdet mensile assegnato (a partire dal mese successivo a quello di approvazione del Piano degli Obiettivi e fino al 30 giugno 2023).	Sono state rilevate attraverso il sistema informativo demo - anagrafico Halley, le utenze servite con specifica delle tipologie di istanze presentate, in base al modello prodotto dalla Direzione Generale e trasmesso specifico report al Presidente di Municipalità ed al Direttore Generale.

Tabella sui risultati ottenuti per gli obiettivi strategici 2023
(in conformità alle Linee Guida n.3 del 28 novembre 2018 del Dipartimento Funzione Pubblica.- Linee guida ai sensi dell'art. 13, comma 6, lettera b), del D. Lgs. n. 150/2009, relative alla struttura e alla modalità di redazione della Relazione sulla performance di cui all'art. 10, comma 1, lettera b), dello stesso decreto)

n.ob.vo	Titolo Obiettivo	Responsabile	Area/Dipartimento	Ambito Obiettivo (Obiettivo strategico DUP)	Indicatore di risultato	Stato di attuazione conclusivo rilevabile al 31 dicembre ovvero alla data della rendicontazione
98.2	Miglioramento del livello qualitativo dei servizi resi alla cittadinanza ed ottimizzazione delle attività amministrative di interesse locale	Direzione	Municipalità Avvocata Montecalvario S.Giuseppe Porto Mercato Pendino	Garantire un razionale ed efficiente utilizzo del patrimonio immobiliare comunale.	Costituzione, entro luglio 2023, degli Sportelli municipali dedicati al rilascio delle CIE nelle sedi dislocate sul territorio cittadino indicate nella specifica tabella, parte integrante della Disposizione del Direttore Generale n. 19 del 22/06/2023 e con orari sperimentali dal lunedì al venerdì, dalle 8h30 alle 13h30 e il giovedì, dalle 15h00 alle 18h30.	Con Ordine di Servizio n. 2 del 30/06/2023 sono stati istituiti gli sportelli di front office della Municipalità 2 in conformità al nuovo modello organizzativo e del sistema di prenotazione CIE. Con OS n. 11 del 07/07/2023 è stata autorizzata. tra l'altro, l'apertura pomeridiana degli sportelli dedicati al rilascio CIE. Nel periodo dal 03/07/2023 al 10/10/2023 sono state prenotate n. 5.072 CIE, rilasciate n. 4042 CIE e rimaste inevase n. 1030 prenotazioni per mancata presentazione del cittadino allo sportello. Nel periodo 11/10/2023 al 31/12/2023 sono state prenotate n. 4221 CIE, rilasciate n. 3014 CIE e rimaste inevase n. 1207 prenotazioni per mancata presentazione del cittadino allo sportello.
98.3	Miglioramento del livello qualitativo dei servizi resi alla cittadinanza ed ottimizzazione delle attività amministrative di interesse locale	Direzione	Municipalità Avvocata Montecalvario S.Giuseppe Porto Mercato Pendino	Valorizzare e implementare l'offerta educativa e formativa, per la cura dell'infanzia e il sostegno alle famiglie, e riqualificare le strutture scolastiche, a garanzia del diritto all'istruzione, per il progresso della comunità e della crescita delle generazioni future.	Realizzazione dei lavori di manutenzione ordinaria degli immobili comunali con fondi di bilancio 2023.	Per i tempi legati alla procedura negoziata di conclusione dell'Accordo Quadro ex art. 59 – c.3 del D.lgs. 36/2023 con un solo operatore economico per il triennio 2023-25, i lavori relativi al primo gruppo di interventi sono stati ultimati in data 31/12/2023 ed è in corso di redazione del Certificato di Regolare Esecuzione.
98.4	Miglioramento del livello qualitativo dei servizi resi alla cittadinanza ed ottimizzazione delle attività amministrative di interesse locale	Direzione	Municipalità Avvocata Montecalvario S.Giuseppe Porto Mercato Pendino	Attuare una politica di sicurezza urbana integrata, volta alla promozione della legalità.	Realizzazione dei lavori di manutenzione ordinaria e straordinaria degli edifici scolastici con fondi di bilancio 2023.	Lavori ultimati come da verbale di ultimazione sottoscritto in data 18/12/2023
98.5	Miglioramento del livello qualitativo dei servizi resi alla cittadinanza ed ottimizzazione delle attività amministrative di interesse locale	Direzione	Municipalità Avvocata Montecalvario S.Giuseppe Porto Mercato Pendino	Rigenerare e riqualificare il territorio urbano, per una migliore qualità della vita dei cittadini e per la loro sicurezza.	Completamento della fase progettuale per i lavori di Riqualificazione degli Assi "Popolari" della II Municipalità – Salita e via Ventaglieri, piazza Montesanto, via Portamedina, via Forno Vecchio, Via Speranzella, vico Lungo Gelso, vico Lungo Teatro Nuovo - finanziati nell'ambito del Contratto Istituzionale di Sviluppo "Napoli - Centro storico"	E' in corso la progettazione definitiva da parte della società affidataria come da verbale di avvio della esecuzione del contratto in via d'urgenza sottoscritto in data 25/10/2023. In data 21/11/2023 è stato sottoscritto il contratto di affidamento dei servizi professionali. Il ritardo nella consegna del servizio è stato causato, come segnalato dalla società affidataria, dalle difficoltà di esecuzione dei rilievi planoaltimetrici dello stato dei luoghi e di individuazione dei tombini dei sottoservizi, stante la presenza di autovetture che transitavano e sostavano lungo i percorsi anche in orario notturno e la presenza di banchi per le attività mercatali e degli arredi esterni (occupazioni di suolo) degli esercizi commerciali ed attività di somministrazione (bar, ristoranti) , la cui presenza hanno comportato significative difficoltà operative e logistiche.
98.6	Miglioramento del livello qualitativo dei servizi resi alla cittadinanza ed ottimizzazione delle attività amministrative di interesse locale	Direzione	Municipalità Avvocata Montecalvario S.Giuseppe Porto Mercato Pendino	Valorizzare e implementare l'offerta educativa e formativa, per la cura dell'infanzia e il sostegno alle famiglie, e riqualificare le strutture scolastiche, a garanzia del diritto all'istruzione, per il progresso della comunità e della crescita delle generazioni future.	Emissione e notifica dell'ingiunzione a pagare per tutti i soggetti obbligati che non hanno pagato il servizio di refezione scolastica per l'anno scolastico 2022/2023, per importi superiori ai 30 euro, sulla base delle liste di obbligati trasmessi dal Servizio centrale.	In data 08/09/23 con PG/717724 il Servizio Diritto allo Studio ha trasmesso la lista dei soggetti risultati inadempienti al pagamento delle refezione scolastica per l'anno scolastico 2022/23 per importi superiori a € 12,00, come da Piano Provvisorio degli obiettivi per il 2023. La lista , estratta dal programma per la gestione informatica del servizio di refezione scolastica, individua n.2835 soggetti e riporta dati utili per l'invio delle ingiunzioni di pagamento. Tenuto conto che il Piano degli obiettivi per il triennio 2022-2024, di cui alla delibera di G.C. n. 406 del 25/10/2022, ha modificato il risultato da raggiungere nel 2023 per l'obiettivo n. 109.1, prevedendo "l'emissione e notifica dell'ingiunzione a pagare per tutti i soggetti obbligati che non hanno pagato il servizio di refezione scolastica per l'a.s. 2022/2023, per importi superiori a € 30,00" si è provveduto ad estrapolare dal file ricevuto solo tali soggetti. A fronte di n. 2835 soggetti inadempienti al pagamento per importi superiori a € 12,00, si precisa quanto segue: - n. 3 soggetti non risultano iscritti alle Scuole della Municipalità 2; - n. 784 soggetti risultano morosi di un importo inferiori € 30.00; - n. 316 soggetti hanno pagato prima di predisporre l'ingiunzione; - n. 1 soggetto esente per possesso di Legge 104/1992. Per n. 17 soggetti, non essendo presenti in piattaforma gli avvisi di pagamento, è stata fatta richiesta al Servizio Diritto allo Studio con nota PG/2023/1045223 del 22/12. Per n. 6 soggetti è stata fatta richiesta di dati anagrafici presso le Scuole con esito negativo; n. 7 soggetti non presenti in anagrafe; Inoltre: per n. 9 soggetti sono state riscontrate incongruenze tra l'avviso di pagamento e l'importo di morosità; per n. 3 soggetti è stato impossibile visualizzare e, di conseguenza, scaricare gli avvisi di pagamento. Entro il 31/12/2023 , verificata la sussistenza del debito sulla apposita piattaforma, sono state emesse n. 1689 ingiunzioni di pagamento. Attualmente a seguito dell'invio delle ingiunzioni: n. 99 debitori hanno pagato per un valore pari a € 9.203,55 ; n. 109 soggetti sono stati iscritti a ruolo il 11/01/2024 per un valore pari a € 10.105,69; n. 202 soggetti sono stati iscritti a ruolo il 30/01/2024 per un valore pari a € 19.412,07. Si sta procedendo ad predisporre ulteriori iscrizioni a ruolo.

Tabella sui risultati ottenuti per gli obiettivi strategici 2023

(in conformità alle Linee Guida n.3 del 28 novembre 2018 del Dipartimento Funzione Pubblica.- Linee guida ai sensi dell'art. 13, comma 6, lettera b), del D. Lgs. n. 150/2009, relative alla struttura e alla modalità di redazione della Relazione sulla performance di cui all'art. 10, comma 1, lettera b), dello stesso decreto)

n.ob.vo	Titolo Obiettivo	Responsabile	Area/Dipartimento	Ambito Obiettivo (Obiettivo strategico DUP)	Indicatore di risultato	Stato di attuazione conclusivo rilevabile al 31 dicembre ovvero alla data della rendicontazione
98.7	Miglioramento del livello qualitativo dei servizi resi alla cittadinanza ed ottimizzazione delle attività amministrative di interesse locale	Direzione	Municipalità Avvocata Montecalvario S.Giuseppe Porto Mercato Pendino	Valorizzare e implementare l'offerta educativa e formativa, per la cura dell'infanzia e il sostegno alle famiglie, e riqualificare le strutture scolastiche, a garanzia del diritto all'istruzione, per il progresso della comunità e della crescita delle generazioni future.	Controllo e supporto al corretto caricamento dei dati da parte delle scuole sulla piattaforma di gestione del servizio di refezione scolastica, garantendo il 100% di corretto inserimento dei dati per il caricamento iniziale relativo all'anno scolastico 2023/2024 e per i caricamenti mensili successivi anche attraverso azioni di intervento tempestivo sulle varianze segnalate dal Servizio centrale.	Il servizio di refezione scolastica è stato attivato, presso la Municipalità II in data 20/09/2023. Nel mese di settembre 2023 il servizio di refezione è iniziato esclusivamente presso la Scuola dell'Infanzia comunale " F.Girardi" ed a seguito del controllo sulla piattaforma di gestione del servizio di refezione si è provveduto a segnalare la difformità rilevata dal confronto con l' attestazione del Istruttore Direttivo Scolastico referente della scuola relativa ai pasti effettivamente richiesti alla ditta fornitrice del servizio con la sottoindicata nota: PG/ 806316 del 09/10/23. A seguito ricezione nota PG/918728 del 10/11/23 (report pasti distribuiti refezione scolastica settembre/ottobre 2023) a firma del Dirigente del Servizio Diritto allo studio si è proceduto ad un controllo del caricamento pasti da parte delle segreterie delle scuole sulla piattaforma di gestione del servizio di refezione. A seguito di tale controllo si è provveduto a sollecitare le scuole al completamento del caricamento dei dati e a segnalare le eventuali difformità rilevate dal confronto con le attestazioni dei dirigenti scolastici relative ai pasti effettivamente richiesti alla ditta fornitrice del servizio con le seguenti note: ICS Cuoco Schipa PG/940449 del 17/11/23, ICS Foscolo-Oberdan- nota PG/940495 del 17/11/23, ICS Fava Gioia –nota PG/940432 del 17/11 e nota PG/954744 del 23/11/23, ICS Ristori-nota PG/940412 del 17/11/23. REFEZIONE NOVEMBRE 2023 - A seguito ricezione nota PG/1023455 del 15/12/23 (report pasti distribuiti novembre2023) a firma del Dirigente del Servizio Diritto allo Studio si è proceduto ad un controllo del caricamento dei pasti da parte delle segreterie scolastiche sulla piattaforma di gestione del servizio di refezione scolastica. In data 20/12/23 si è provveduto a sollecitare le scuole al completamento del caricamento dei dati e a segnalare le eventuali difformità rilevate dal confronto con le attestazioni dei dirigenti scolastici relative ai pasti effettivamente richiesti alla ditta fornitrice del servizio: ICS Cuoco Schipa PG/1037884 del 20/12/23, ICS Paolo Borsellino – nota PG1037935 del 20/12/23, ICS D'Aosta-Scura– nota PG/1037913 del 20/12/23-riscontro dalla scuola con pec del 30/11/23 (mancato inserimento n. 2 minori stranieri senza ISEE. E' stato mandato sollecito al competente Servizio Diritto allo Studio con pec il 06/12/2023), ICS Fava Gioia – nota PG/1038043 del 20/12/23, ICS Ristori-nota PG/1037862 del 20/12/23. In data 29/12/2023 si è provveduto ad estrapolare l'elemento di verifica (reportistica prodotta dal programma di gestione della refezione scolastica). Risultano ancora: n. 7 domande in esame da attivare (domande presenti non attivabili in quanto erroneamente inserite in piattaforma dai genitori, per le quali si è provveduto a richiedere al Servizio Rapporti con le Scuole Statali la disattivazione con mail del 01/12/2023. Il Servizio Diritto allo Studio ha riscontrato in data 25/01/24 comunicando la disattivazione di n.5 delle suindicate domande). Risultano complessivamente attive e gestite n.3365 domande di fruizione del servizio di refezione. Al 31/12 permangono le difformità indicate nelle note sopraelencate ad eccezione per l'ICS Cuoco-Schipa che ha eliminato le difformità. Le difformità che permangono, maggiormente evidenti, riguardano l'ICS Ristori e, precisamente, il plesso Ristori primaria. Pertanto si è proceduto a trasmettere una nota di sollecito PG/7666 del 03/01/24. REFEZIONE DICEMBRE - In data 29/12/204 è pervenuta nota da parte dell'ICS D'Aosta-Scura assunta al nostro protocollo con PG/1054504 in cui si richiedeva l'inserimento in piattaforma di n. 3 minori stranieri senza ISEE (n. 2 dei minori già segnalati al competente Servizio Diritto allo Studio con pec del 06/12/2023). A seguito del ricevimento di tale nota si è provveduto a richiedere al Servizio Diritto allo Studio tale adempimento con mail del 29/12/2023, 10/01/2024 e 22/01/2024. Il report dei pasti distribuiti mese di dicembre 2023 è pervenuto con nota PG/55270 del 18/01/2023, pertanto è in corso il controllo fra i dati inseriti in piattaforma e le attestazioni dei dirigenti scolastici relative ai pasti effettivamente richiesti alla ditta fornitrice del servizio.
98.8	Miglioramento del livello qualitativo dei servizi resi alla cittadinanza ed ottimizzazione delle attività amministrative di interesse locale	Direzione	Municipalità Avvocata Montecalvario S.Giuseppe Porto Mercato Pendino	Valorizzare e implementare l'offerta educativa e formativa, per la cura dell'infanzia e il sostegno alle famiglie, e riqualificare le strutture scolastiche, a garanzia del diritto all'istruzione, per il progresso della comunità e della crescita delle generazioni future.	Avvio della procedura ad evidenza pubblica per l'affidamento dei servizi di prolungamento dell'orario e di estensione delle attività al mese di luglio 2024 per gli asili nido di competenza municipale con finanziamento a carico del Programma Nazionale per i Servizi di Cura all'Infanzia (PAC).	Con nota PG/2024/ del 10/01/2024 il Servizio Programmazione Sociale ha trasmesso la relazione di analisi dei dati rilevati attraverso la somministrazione dei questionari di rilevazione del grado di soddisfazione dei cittadini in rapporto all'organizzazione e gestione dei Centri di Servizio Sociale Territoriali, allegando n. 1 file in formato excel denominato " report dati questionario PdO 2023". Dal report si rileva: per il Centro Servizio Sociale Avvocata Montecalvario, dal mese di luglio 2023 a dicembre 2023 sono stati somministrati questionari,compilati in forma anonima , ad un campione di 120 cittadini destinatari dei servizi resi dal CSST. Il giudizio espresso è buono (3,7). Per il Centro Servizio Sociale Mercato Pendino, dal mese di luglio 2023 al mese di dicembre 2023 sono stati somministrati questionari, compilati in forma anonima , ad un campione di 120 cittadini destinatari dei servizi resi dal CSST. Il giudizio espresso è buono (3,9) per una media totale per la II Municipalità di 3,8.
98.9	Miglioramento del livello qualitativo dei servizi resi alla cittadinanza ed ottimizzazione delle attività amministrative di interesse locale	Direzione	Municipalità Avvocata Montecalvario S.Giuseppe Porto Mercato Pendino	Realizzare un modello di welfare inclusivo che generi coesione e valore sociale.	Rilevazione, da parte del competente Servizio centrale, del grado di soddisfazione dei cittadini rispetto alla funzione di segretariato sociale ed orientamento ai servizi resa dai Centri di Servizio Sociale territoriale, attraverso un questionario da somministrare agli stessi, per singolo CSST. (L'indicatore si considera valido per almeno 120 giudizi espressi nell'anno sulla funzione di segretariato sociale ed orientamento ai servizi di competenza di ciascun CSST, con una media di gradimento non inferiore a "buono").	La Municipalità ha rinunciato ad una parte del finaziamento richiesto per la Scheda tipologia 1 (Sostegno diretto alla gestione di strutture e servizi a titolarità pubblica – prolungamento orario nelle strutture - nidi d'infanzia della Municipalità per l'importo di €. 398.527,42 - periodo ottobre 2023 -giugno 2024) per le seguenti motivazioni: la Delibera di Giunta Comunale nr. 318 che ha preso atto del finanziamento ricevuto da codesta Autorità e che ha apportato le necessarie variazioni ai capitoli di bilancio di entrata e di spesa è stata adottata in data 29/09/2023. Pertanto i tempi istruttori per procedere all'affidamento del servizio di prolungamento orario dei nidi tramite procedura ad evidenza pubblica ai sensi del Nuovo Codice degli appalti, D.Lgs. 36/2023, non erano più sufficienti a garantire il rispetto del cronoprogramma indicato sulla scheda di intervento (avvio del servizio previsto ad ottobre 2023); la Municipalità inoltre a causa delle numerose assenze a vario titolo del personale educativo (malattie, malattie figlio, congedi parentali, permessi ex Legge 104/92 etc.) e per una cronica carenza di operatori (bidelli) ha dovuto ricorrere, quasi quotidianamente, durante l'anno scolastico in corso, a chiusure anticipate (alle ore 14,00), di una o più sezioni dei vari nidi se non addirittura a chiusure giornaliere delle stesse. Pertanto si è giunti alla conclusione che non potendo garantire il servizio ordinario non sarebbe stato possibile altresì garantire il servizio di prolungamento orario. Con nota PG/ 171965 del 22/02/2024 è stata comunicata all'Autorità di gestione dei PAC (Ministero dell'Interno e Reg. Campania) la rinuncia ad una parte del finanziamento e l'intenzione proseguire solo all'attivazione dei Piani di intervento dei Servizi di Cura all'Infanzia per le seguenti schede: - Scheda tipologia 1 – Sostegno diretto alla gestione di strutture e servizi a titolarità pubblica – gestione mese di luglio 2024, nelle strutture (nidi d'infanzia) della Muncipalità per l' importo approvato: €. 104.893,72; - Scheda tipologia 4 – Interventi in conto capitale – acquisto arredi: importo approvato: € 6.524,44 che restano invariate sia negli importi ammessi a finanziamento sia per il cronoprogramma.

Tabella sui risultati ottenuti per gli obiettivi strategici 2023
(in conformità alle Linee Guida n.3 del 28 novembre 2018 del Dipartimento Funzione Pubblica.- Linee guida ai sensi dell'art. 13, comma 6, lettera b), del D. Lgs. n. 150/2009, relative alla struttura e alla modalità di redazione della Relazione sulla performance di cui all'art. 10, comma 1, lettera b), dello stesso decreto)

n.ob.vo	Titolo Obiettivo	Responsabile	Area/Dipartimento	Ambito Obiettivo (Obiettivo strategico DUP)	Indicatore di risultato	Stato di attuazione conclusivo rilevabile al 31 dicembre ovvero alla data della rendicontazione
99.1	Miglioramento del livello qualitativo dei servizi resi alla cittadinanza ed ottimizzazione delle attività amministrative di interesse locale	Direzione	Municipalità Stella S.Carlo All'Arena	Riorganizzare la macchina amministrativa, attuando politiche di innovazione con interventi tecnologici ad ampio spettro accompagnati da riforme strutturali, per garantire l'erogazione di servizi efficienti e adeguati a supportare strategie di rilancio del territorio	Apertura di almeno uno sportello di front office abilitato all'erogazione di tutti i servizi anagrafici ed il rilascio delle Carte d'Identità Elettroniche in orario pomeridiano successivo alle 14,00 per almeno due ore continuate e per non meno di due giorni a settimana, utilizzando il bugdet mensile assegnato (a partire dal mese successivo a quello di approvazione del Piano degli Obiettivi e fino al 30 giugno 2023).	Non è stato trasmesso il report al Presidente di Municipalità ed al Direttore Generale con la rilevazione, attraverso il sistema informativo demo - anagrafico Halley, delle utenze servite con specifica delle tipologie di istanze presentate, in base al modello prodotto dalla Direzione Generale.
99.2	Miglioramento del livello qualitativo dei servizi resi alla cittadinanza ed ottimizzazione delle attività amministrative di interesse locale	Direzione	Municipalità Stella S.Carlo All'Arena	Riorganizzare la macchina amministrativa, attuando politiche di innovazione con interventi tecnologici ad ampio spettro accompagnati da riforme strutturali, per garantire l'erogazione di servizi efficienti e adeguati a supportare strategie di rilancio del territorio	Costituzione, entro luglio 2023, degli Sportelli municipali dedicati al rilascio delle CIE nelle sedi dislocate sul territorio cittadino indicate nella specifica tabella, parte integrante della Disposizione del Direttore Generale n. 19 del 22/06/2023 e con orari sperimentali dal lunedì al venerdì, dalle 8h30 alle 13h30 e il giovedì, dalle 15h00 alle 18h30.	Nel periodo luglio -dicembre 2023, l'80,48% delle complessive 6.986 CIE emesse dalla Municipalità 3 trova esatta corrispondenza in una prenotazione registrata tramite numero verde o piattaforma informatica.
99.3	Miglioramento del livello qualitativo dei servizi resi alla cittadinanza ed ottimizzazione delle attività amministrative di interesse locale	Direzione	Municipalità Stella S.Carlo All'Arena	Garantire un razionale ed efficiente utilizzo del patrimonio immobiliare comunale.	Realizzazione dei lavori di manutenzione straordinaria degli immobili comunali con fondi di bilancio 2023.	Affidati i lavori di manutenzione straordinaria delle sede di piazzetta Lieti con fondi 2022. Per l'annualità 2023, la procedura di affidamento è in corso.
99.4	Miglioramento del livello qualitativo dei servizi resi alla cittadinanza ed ottimizzazione delle attività amministrative di interesse locale	Direzione	Municipalità Stella S.Carlo All'Arena	Valorizzare e implementare l'offerta educativa e formativa, per la cura dell'infanzia e il sostegno alle famiglie, e riqualificare le strutture scolastiche, a garanzia del diritto all'istruzione, per il progresso della comunità e della crescita delle generazioni future.	Realizzazione dei lavori di manutenzione ordinaria e straordinaria degli edifici scolastici con fondi di bilancio 2023.	Per la manutenzione ordinaria, affidati n.2 appalti per il ripristino del sistema fognario del plesso Piazzi e per lavori indifferibili e urgenti di manutenzione ordinaria degli edifici scolastici. Per la manutenzione straordinaria, procedura di affidamento in corso.
99.5	Miglioramento del livello qualitativo dei servizi resi alla cittadinanza ed ottimizzazione delle attività amministrative di interesse locale	Direzione	Municipalità Stella S.Carlo All'Arena	Attuare una politica di sicurezza urbana integrata, volta alla promozione della legalità.	Avvio dei lavori per la realizzazione di un sistema integrato di videosorveglianza stradale nella Municipalità III (quartieri Colli Aminei e Capodimonte), approvato con deliberazione di Giunta Comunale n. 609 del 13/12/2019.	Progettazione terminata

Tabella sui risultati ottenuti per gli obiettivi strategici 2023
(in conformità alle Linee Guida n.3 del 28 novembre 2018 del Dipartimento Funzione Pubblica.- Linee guida ai sensi dell'art. 13, comma 6, lettera b), del D. Lgs. n. 150/2009, relative alla struttura e alla modalità di redazione della Relazione sulla performance di cui all'art. 10, comma 1, lettera b), dello stesso decreto)

n.ob.vo	Titolo Obiettivo	Responsabile	Area/Dipartimento	Ambito Obiettivo (Obiettivo strategico DUP)	Indicatore di risultato	Stato di attuazione conclusivo rilevabile al 31 dicembre ovvero alla data della rendicontazione
99.6	Miglioramento del livello qualitativo dei servizi resi alla cittadinanza ed ottimizzazione delle attività amministrative di interesse locale	Direzione	Municipalità Stella S.Carlo All'Arena	Rigenerare e riqualificare il territorio urbano, per una migliore qualità della vita dei cittadini e per la loro sicurezza.	Realizzazione dei lavori di manutenzione ordinaria e straordinaria delle strade ricadenti nel territorio della Municipalità con fondi di bilancio 2023.	Lavori di manutenzione ordinaria nonché di manutenzione straordinaria delle strade, piazze, parcheggi, arredo urbano e loro pertinenze ricadenti nell'ambito territoriale della Municipalità 3 Stella – San Carlo all'Arena - Accordo Quadro: l'opera risulta sospesa dalla ditta. Contenzioso in corso per risoluzione contratto.
99.7	Miglioramento del livello qualitativo dei servizi resi alla cittadinanza ed ottimizzazione delle attività amministrative di interesse locale	Direzione	Municipalità Stella S.Carlo All'Arena	Valorizzare e implementare l'offerta educativa e formativa, per la cura dell'infanzia e il sostegno alle famiglie, e riqualificare le strutture scolastiche, a garanzia del diritto all'istruzione, per il progresso della comunità e della crescita delle generazioni future.	Emissione e notifica dell'ingiunzione a pagare per tutti i soggetti obbligati che non hanno pagato il servizio di refezione scolastica per l'anno scolastico 2022/2023, per importi superiori ai 30 euro, sulla base delle liste di obbligati trasmessi dal Servizio centrale.	Dati attualmente non disponibili.
99.8	Miglioramento del livello qualitativo dei servizi resi alla cittadinanza ed ottimizzazione delle attività amministrative di interesse locale	Direzione	Municipalità Stella S.Carlo All'Arena	Valorizzare e implementare l'offerta educativa e formativa, per la cura dell'infanzia e il sostegno alle famiglie, e riqualificare le strutture scolastiche, a garanzia del diritto all'istruzione, per il progresso della comunità e della crescita delle generazioni future.	Controllo e supporto al corretto caricamento dei dati da parte delle scuole sulla piattaforma di gestione del servizio di refezione scolastica, garantendo il 100% di corretto inserimento dei dati per il caricamento iniziale relativo all'anno scolastico 2023/2024 e per i caricamenti mensili successivi anche attraverso azioni di intervento tempestivo sulle variazne segnalate dal Servizio centrale.	Dati attualmente non disponibili.
99.9	Miglioramento del livello qualitativo dei servizi resi alla cittadinanza ed ottimizzazione delle attività amministrative di interesse locale	Direzione	Municipalità Stella S.Carlo All'Arena	Valorizzare e implementare l'offerta educativa e formativa, per la cura dell'infanzia e il sostegno alle famiglie, e riqualificare le strutture scolastiche, a garanzia del diritto all'istruzione, per il progresso della comunità e della crescita delle generazioni future.	Avvio della procedura ad evidenza pubblica per l'affidamento dei servizi di prolungamento dell'orario e di estensione delle attività al mese di luglio 2024 per gli asili nido di competenza municipale con finanziamento a carico del Programma Nazionale per i Servizi di Cura all'Infanzia (PAC).	Procedura non avviata.
99.10	Miglioramento del livello qualitativo dei servizi resi alla cittadinanza ed ottimizzazione delle attività amministrative di interesse locale	Direzione	Municipalità Stella S.Carlo All'Arena	Realizzare un modello di welfare inclusivo che generi coesione e valore sociale.	Rilevazione, da parte del competente Servizio centrale, del grado di soddisfazione dei cittadini rispetto alla funzione di segretariato sociale ed orientamento ai servizi resa dai Centri di Servizio Sociale territoriale, attraverso un questionario da somministrare agli stessi, per singolo CSST. (L'indicatore si considera valido per almeno 120 giudizi espressi nell'anno sulla funzione di segretariato sociale ed orientamento ai servizi di competenza di ciascun CSST, con una media di gradimento non inferiore a "buono").	Il giudizio espresso è buono per una media totale per la III Municipalità di 3,5.

Tabella sui risultati ottenuti per gli obiettivi strategici 2023
(in conformità alle Linee Guida n.3 del 28 novembre 2018 del Dipartimento Funzione Pubblica.- Linee guida ai sensi dell'art. 13, comma 6, lettera b), del D. Lgs. n. 150/2009, relative alla struttura e alla modalità di redazione della Relazione sulla performance di cui all'art. 10, comma 1, lettera b), dello stesso decreto)

n.ob.vo	Titolo Obiettivo	Responsabile	Area/Dipartimento	Ambito Obiettivo (Obiettivo strategico DUP)	Indicatore di risultato	Stato di attuazione conclusivo rilevabile al 31 dicembre ovvero alla data della rendicontazione
99.11	Miglioramento del livello qualitativo dei servizi resi alla cittadinanza ed ottimizzazione delle attività amministrative di interesse locale	Direzione	Municipalità Stella S.Carlo All'Arena	Valorizzare il patrimonio culturale cittadino, adottando misure adeguate ai singoli progetti di sviluppo e alle realtà territoriali coinvolte.	Soddisfazione dell'utenza in rapporto all'organizzazione e gestione della biblioteca Flora, come rilevata dal servizio centrale: raggiungimento di uno standard di soddisfazione per almeno il 90% degli utenti intervistati pari a "soddisfacente" (L'indicatore si considera valido se non meno di 300 intervistati compila correttamente il questionario somministrato in tutte le sue parti).	La Municipalità 3 (biblioteca Flora) ha inviato solo i questionari (n. 125) relativi al primo quadrimestre 2023.
100.1	Miglioramento del livello qualitativo dei servizi resi alla cittadinanza ed ottimizzazione delle attività amministrative di interesse locale	Direzione	Municipalità S.Lorenzo Vicaria Poggioreale	Riorganizzare la macchina amministrativa, attuando politiche di innovazione con interventi tecnologici ad ampio spettro accompagnati da riforme strutturali, per garantire l'erogazione di servizi efficienti e adeguati a supportare strategie di rilancio del territorio	Apertura di almeno uno sportello di front office abilitato all'erogazione di tutti i servizi anagrafici ed il rilascio delle Carte d'Identità Elettroniche in orario pomeridiano successivo alle 14,00 per almeno due ore continuate e per non meno di due giorni a settimana, utilizzando il bugdet mensile assegnato (a partire dal mese successivo a quello di approvazione del Piano degli Obiettivi e fino al 30 giugno 2023).	Sono state rilevate attraverso il sistema informativo demo - anagrafico Halley, le utenze servite con specifica delle tipologie di istanze presentate, in base al modello prodotto dalla Direzione Generale e trasmesso specifico report al Presidente di Municipalità ed al Direttore Generale.
100.2	Miglioramento del livello qualitativo dei servizi resi alla cittadinanza ed ottimizzazione delle attività amministrative di interesse locale	Direzione	Municipalità S.Lorenzo Vicaria Poggioreale	Riorganizzare la macchina amministrativa, attuando politiche di innovazione con interventi tecnologici ad ampio spettro accompagnati da riforme strutturali, per garantire l'erogazione di servizi efficienti e adeguati a supportare strategie di rilancio del territorio	Costituzione, entro luglio 2023, degli Sportelli municipali dedicati al rilascio delle CIE nelle sedi dislocate sul territorio cittadino indicate nella specifica tabella, parte integrante della Disposizione del Direttore Generale n. 19 del 22/06/2023 e con orari sperimentali dal lunedì al venerdì, dalle 8h30 alle 13h30 e il giovedì, dalle 15h00 alle 18h30.	A seguito del nuovo modello organizzativo per il rilascio delle carte di identità tramite agenda Prenota CIE - di cui alla Disposizione de Direttore Generale n. 19/2023 - è stato disposto ordine di servizio Z1541/2023/003 con il quale vengono indicati i dipendenti addetti agli sportelli CIE e dato attuazione al modello organizzativo di che trattasi. Tale ordine di servizio è stato trasmesso con nota PG/2023/52837 al Direttore Generale . Da un monitoraggio effettuato nel periodo 03/07/2023 al 30/09/2023 risultano essere state effettuate n. 3998 prenotazioni tramite il sistema Prenota CIE ed emesse di fatto n. 3091 CIE. Da un monitoraggio effettuato nel periodo 01/07/2023 al 31/12/2023 risultano essere state effettuate n. 7547 prenotazioni tramite il sistema Prenota CIE ed emesse di fatto n. 5738 CIE.
100.3	Miglioramento del livello qualitativo dei servizi resi alla cittadinanza ed ottimizzazione delle attività amministrative di interesse locale	Direzione	Municipalità S.Lorenzo Vicaria Poggioreale	Garantire un razionale ed efficiente utilizzo del patrimonio immobiliare comunale.	Realizzazione dei lavori di manutenzione ordinaria degli immobili comunali, i mercatini rionali e gli impianti sportivi di competenza della Municipalità con fondi di bilancio 2023.	Sono stati effettuati lavori di manutenzione agli spogliatoi del Campetto Monfalcone, minuta manutenzione presso gli edifici di via Tribunali, via Gianturco e via Murialdo e minuta manutenzione di alcuni edifici scolastici. E' stato redatto in data 29/12/2023 il certificato di ultimazione lavori.
100.4	Miglioramento del livello qualitativo dei servizi resi alla cittadinanza ed ottimizzazione delle attività amministrative di interesse locale	Direzione	Municipalità S.Lorenzo Vicaria Poggioreale	Rigenerare e riqualificare il territorio urbano, per una migliore qualità della vita dei cittadini e per la loro sicurezza.	Realizzazione dei lavori di somma urgenza per la messa in sicurezza delle facciate dei plessi scolastici F. Mastriani di via Gorizia 1/A e della scuola Miraglia di Piazza Nazionale 88 e dei lavori di manutenzione ordinaria degli edifici scolastici di competenza della Municipalità 4, con fondi di bilancio 2023.	Sono stati eseguiti lavori di piccola manutenzione ed interventi edili sulle scuole Capuozzo, Costantinopoli, Dante Alighieri e Capasso. E' stato redatto in data 29/12/2023 il certificato di ultimazione lavori.

Tabella sui risultati ottenuti per gli obiettivi strategici 2023
(in conformità alle Linee Guida n.3 del 28 novembre 2018 del Dipartimento Funzione Pubblica.- Linee guida ai sensi dell'art. 13, comma 6, lettera b), del D. Lgs. n. 150/2009, relative alla struttura e alla modalità di redazione della Relazione sulla performance di cui all'art. 10, comma 1, lettera b), dello stesso decreto)

n.ob.vo	Titolo Obiettivo	Responsabile	Area/Dipartimento	Ambito Obiettivo (Obiettivo strategico DUP)	Indicatore di risultato	Stato di attuazione conclusivo rilevabile al 31 dicembre ovvero alla data della rendicontazione
100.5	Miglioramento del livello qualitativo dei servizi resi alla cittadinanza ed ottimizzazione delle attività amministrative di interesse locale	Direzione	Municipalità S.Lorenzo Vicaria Poggioreale	Rigenerare e riqualificare il territorio urbano, per una migliore qualità della vita dei cittadini e per la loro sicurezza.	Realizzazione dei lavori di manutenzione ordinaria e straordinaria delle strade ricadenti nel territorio della Municipalità con fondi di bilancio 2023.	Sono stati effettuati lavori di manutenzione ordinaria in varie strade cittadine e palettizzazione aree adiacenti i plessi scolastici Dante Alighieri, Miraglia, Imbriani e S. Alfonso De Liguori. E' stato redatto in data 29/12/2023 il certificato di ultimazione lavori.
100.6	Miglioramento del livello qualitativo dei servizi resi alla cittadinanza ed ottimizzazione delle attività amministrative di interesse locale	Direzione	Municipalità S.Lorenzo Vicaria Poggioreale	Valorizzare e implementare l'offerta educativa e formativa, per la cura dell'infanzia e il sostegno alle famiglie, e riqualificare le strutture scolastiche, a garanzia del diritto all'istruzione, per il progresso della comunità e della crescita delle generazioni future.	Emissione e notifica dell'ingiunzione a pagare per tutti i soggetti obbligati che non hanno pagato il servizio di refezione scolastica per l'anno scolastico 2022/2023, per importi superiori ai 30 euro, sulla base delle liste di obbligati trasmessi dal Servizio centrale.	Da verifiche contabili e anagrafiche, su un totale di 1219 soggetti inadempienti, sono emerse n. 220 pratiche già pagate e/o non presenti in anagrafe. Sono state inviate, pertanto, n. 999 ingiunzioni di pagamento ai soggetti inadempienti per importi superiori a 30 €, a tutto il 31/12/2023.
100.7	Miglioramento del livello qualitativo dei servizi resi alla cittadinanza ed ottimizzazione delle attività amministrative di interesse locale	Direzione	Municipalità S.Lorenzo Vicaria Poggioreale	Valorizzare e implementare l'offerta educativa e formativa, per la cura dell'infanzia e il sostegno alle famiglie, e riqualificare le strutture scolastiche, a garanzia del diritto all'istruzione, per il progresso della comunità e della crescita delle generazioni future.	Controllo e supporto al corretto caricamento dei dati da parte delle scuole sulla piattaforma di gestione del servizio di refezione scolastica, garantendo il 100% di corretto inserimento dei dati per il caricamento iniziale relativo all'anno scolastico 2023/2024 e per i caricamenti mensili successivi anche attraverso azioni di intervento tempestivo sulle varianze segnalate dal Servizio centrale.	Rispetto al totale dei pasti programmati nel periodo settembre dicembre, di cui alla determinazione dirigenziale n. 42/2023 (totale pasti n. 115.484), di quelli (n. 93.366) erogati agli alunni, risultano caricati in piattaforma n. 91.084 con uno scostamento del 2.44% sul totale.
100.8	Miglioramento del livello qualitativo dei servizi resi alla cittadinanza ed ottimizzazione delle attività amministrative di interesse locale	Direzione	Municipalità S.Lorenzo Vicaria Poggioreale	Valorizzare e implementare l'offerta educativa e formativa, per la cura dell'infanzia e il sostegno alle famiglie, e riqualificare le strutture scolastiche, a garanzia del diritto all'istruzione, per il progresso della comunità e della crescita delle generazioni future.	Avvio della procedura ad evidenza pubblica per l'affidamento dei servizi di prolungamento dell'orario e di estensione delle attività al mese di luglio 2024 per gli asili nido di competenza municipale con finanziamento a carico del Programma Nazionale per i Servizi di Cura all'Infanzia (PAC).	Con nota PG/2024/29007 del 10/01/2024 del Servizio Programmazione Sociale ed Emergenze sociali è stata trasmessa la relazione del grado di soddisfazione dei cittadini rispetto alla funzione di segretariato sociale ed orientamento ai servizi resa dai Centri di Servizio Sociale territoriale. Dai giudizi espressi è emerso che per per i CSST della Municipalità 4 il grado di soddisfazione medio – calcolato sulla media dei valori dati alle singole domande – è di "3.7" - più che "buono", consentendo difatti il pieno raggiungimento dell'obiettivo.
100.9	Miglioramento del livello qualitativo dei servizi resi alla cittadinanza ed ottimizzazione delle attività amministrative di interesse locale	Direzione	Municipalità S.Lorenzo Vicaria Poggioreale	Realizzare un modello di welfare inclusivo che generi coesione e valore sociale.	Rilevazione, da parte del competente Servizio centrale, del grado di soddisfazione dei cittadini rispetto alla funzione di segretariato sociale ed orientamento ai servizi resa dai Centri di Servizio Sociale territoriale, attraverso un questionario da somministrare agli stessi, per singolo CSST. (L'indicatore si considera valido per almeno 120 giudizi espressi nell'anno sulla funzione di segretariato sociale ed orientamento ai servizi di competenza di ciascun CSST, con una media di gradimento non inferiore a "buono").	Sono stati somministrati n. 350 questionari; di questi sono stati compilati e riconsegnati n. 312 con almeno il 90% di valutazione pari a soddisfacente. Con nota PG/2024/44390 del 15 gennaio il Servizio Cultura ha comunicato che la Biblioteca Andreoli ha trasmesso un numero sufficiente di questionari somministrati nel corso dell'anno 2023 (almeno 300), registrando ottimi risultati in termini di soddisfazione dell'utenza.
100.10	Miglioramento del livello qualitativo dei servizi resi alla cittadinanza ed ottimizzazione delle attività amministrative di interesse locale	Direzione	Municipalità S.Lorenzo Vicaria Poggioreale	Valorizzare il patrimonio culturale cittadino, adottando misure adeguate ai singoli progetti di sviluppo e alle realtà territoriali coinvolte.	Soddisfazione dell'utenza in rapporto all'organizzazione e gestione della biblioteca Andreoli, come rilevata dal servizio centrale: raggiungimento di uno standard di soddisfazione per almeno il 90% degli utenti intervistati pari a "soddisfacente" (L'indicatore si considera valido se non meno di 300 intervistati compila correttamente il questionario somministrato in tutte le sue parti).	Con determinazione dirigenziale n. 47 del 12/12/2023 è stata indetta gara mediante procedura negoziata per l'affidamento del Servizio - Sostegno diretto alla gestione di strutture e servizi a titolarità pubblica per il prolungamento orario e l'estensione del servizio per il mese di luglio 2024 nelle strutture Bice Zona e Partenope della Municipalità 4

Tabella sui risultati ottenuti per gli obiettivi strategici 2023
(in conformità alle Linee Guida n.3 del 28 novembre 2018 del Dipartimento Funzione Pubblica.- Linee guida ai sensi dell'art. 13, comma 6, lettera b), del D. Lgs. n. 150/2009, relative alla struttura e alla modalità di redazione della Relazione sulla performance di cui all'art. 10, comma 1, lettera b), dello stesso decreto)

n.ob.vo	Titolo Obiettivo	Responsabile	Area/Dipartimento	Ambito Obiettivo (Obiettivo strategico DUP)	Indicatore di risultato	Stato di attuazione conclusivo rilevabile al 31 dicembre ovvero alla data della rendicontazione
101.1	Miglioramento del livello qualitativo dei servizi resi alla cittadinanza ed ottimizzazione delle attività amministrative di interesse locale	Direzione	Municipalità Vomero - Arenella	Riorganizzare la macchina amministrativa, attuando politiche di innovazione con interventi tecnologici ad ampio spettro accompagnati da riforme strutturali, per garantire l'erogazione di servizi efficienti e adeguati a supportare strategie di rilancio del territorio	Apertura di almeno uno sportello di front office abilitato all'erogazione di tutti i servizi anagrafici ed il rilascio delle Carte d'Identità Elettroniche in orario pomeridiano successivo alle 14,00 per almeno due ore continuate e per non meno di due giorni a settimana, utilizzando il bugdet mensile assegnato (a partire dal mese successivo a quello di approvazione del Piano degli Obiettivi e fino al 30 giugno 2023).	Sono state rilevate attraverso il sistema informativo demo - anagrafico Halley, le utenze servite con specifica delle tipologie di istanze presentate, in base al modello prodotto dalla Direzione Generale e trasmesso specifico report al Presidente di Municipalità ed al Direttore Generale.
101.2	Miglioramento del livello qualitativo dei servizi resi alla cittadinanza ed ottimizzazione delle attività amministrative di interesse locale	Direzione	Municipalità Vomero - Arenella	Riorganizzare la macchina amministrativa, attuando politiche di innovazione con interventi tecnologici ad ampio spettro accompagnati da riforme strutturali, per garantire l'erogazione di servizi efficienti e adeguati a supportare strategie di rilancio del territorio	Costituzione, entro luglio 2023, degli Sportelli municipali dedicati al rilascio delle CIE nelle sedi dislocate sul territorio cittadino indicate nella specifica tabella, parte integrante della Disposizione del Direttore Generale n. 19 del 22/06/2023 e con orari sperimentali dal lunedì al venerdì, dalle 8h30 alle 13h30 e il giovedì, dalle 15h00 alle 18h30.	Costituzione degli Sportelli municipali dedicati al rilascio delle CIE con ods n.14 del 28.07.23 nelle sedi dislocate sul territorio cittadino indicate nella specifica tabella, parte integrante della Disposizione del Direttore Generale n. 19 del 22/06/2023 e con orari sperimentali dal lunedì al venerdì, dalle 8h30 alle 13h30 e il giovedì, dalle 15h00 alle 18h30. Nel periodo luglio - dicembre 2023, risultano 3.247 CIE emesse a fronte di 4.209 prenotazioni per la sede di Arenella e 3.371 CIE emesse a fronte di 4.132 prenotazioni per la sede del Vomero.
101.3	Miglioramento del livello qualitativo dei servizi resi alla cittadinanza ed ottimizzazione delle attività amministrative di interesse locale	Direzione	Municipalità Vomero - Arenella	Garantire un razionale ed efficiente utilizzo del patrimonio immobiliare comunale.	Completamento dei lavori di messa in sicurezza dell'impianto elettrico e di porzioni di facciata della sede municipale di via R. Morghen 84.	I lavori sono stati ultimati in data 22.12.2023 (cfr. Verbale di ultimazione dei lavori)-Cig 9536158E84
101.4	Miglioramento del livello qualitativo dei servizi resi alla cittadinanza ed ottimizzazione delle attività amministrative di interesse locale	Direzione	Municipalità Vomero - Arenella	Valorizzare e implementare l'offerta educativa e formativa, per la cura dell'infanzia e il sostegno alle famiglie, e riqualificare le strutture scolastiche, a garanzia del diritto all'istruzione, per il progresso della comunità e della crescita delle generazioni future.	Realizzazione, entro giugno 2023, dei lavori di manutenzione straordinaria riguardanti la messa in sicurezza del lucernario IC Minucci in via D. Fontana 136 e gli adeguamenti impiantistici al fine del rilascio rinnovi CPI della scuola IC Minucci in via B. Cavallino 54 e IC Pavese in via D. Fontana 176 ed avvio dei lavori di manutenzione straordinaria della Scuola Media Statale in Viale delle Acacie.	I lavori relativi alle scuole IC Minucci e IC Pavese sono stati ultimati con verbale in data 5.06.23 .(Determina di aggiudicazione n.22 del 20.12.2022 - IG/2923 DEL 30.12.2022 .
101.5	Miglioramento del livello qualitativo dei servizi resi alla cittadinanza ed ottimizzazione delle attività amministrative di interesse locale	Direzione	Municipalità Vomero - Arenella	Rigenerare e riqualificare il territorio urbano, per una migliore qualità della vita dei cittadini e per la loro sicurezza.	Realizzazione di lavori di manutenzione straordinaria delle strade nell'ambito territoriale della Municipalità 5 Arenella-Vomero.con fondi di bilancio 2023.	I lavori sono stati consegnati con verbale di consegna anticipata in data 8.11.2023, con inizio lavori in data 9.11.2023. essendo un appalto biennale i lavori proseguiranno nel corso dell'anno 2024

Tabella sui risultati ottenuti per gli obiettivi strategici 2023
(in conformità alle Linee Guida n.3 del 28 novembre 2018 del Dipartimento Funzione Pubblica.- Linee guida ai sensi dell'art. 13, comma 6, lettera b), del D. Lgs. n. 150/2009, relative alla struttura e alla modalità di redazione della Relazione sulla performance di cui all'art. 10, comma 1, lettera b), dello stesso decreto)

n.ob.vo	Titolo Obiettivo	Responsabile	Area/Dipartimento	Ambito Obiettivo (Obiettivo strategico DUP)	Indicatore di risultato	Stato di attuazione conclusivo rilevabile al 31 dicembre ovvero alla data della rendicontazione
101.6	Miglioramento del livello qualitativo dei servizi resi alla cittadinanza ed ottimizzazione delle attività amministrative di interesse locale	Direzione	Municipalità Vomero - Arenella	Valorizzare e implementare l'offerta educativa e formativa, per la cura dell'infanzia e il sostegno alle famiglie, e riqualificare le strutture scolastiche, a garanzia del diritto all'istruzione, per il progresso della comunità e della crescita delle generazioni future.	Apertura del terzo asilo nido municipale, all'interno del plesso scolastico 84° C.D. De Curtis.	Apertura nido in data 04.09.23 e pubblicazione sul sito istituzionale del video di presentazione della scuola ed i relativi recapiti
101.7	Miglioramento del livello qualitativo dei servizi resi alla cittadinanza ed ottimizzazione delle attività amministrative di interesse locale	Direzione	Municipalità Vomero - Arenella	Valorizzare e implementare l'offerta educativa e formativa, per la cura dell'infanzia e il sostegno alle famiglie, e riqualificare le strutture scolastiche, a garanzia del diritto all'istruzione, per il progresso della comunità e della crescita delle generazioni future.	Emissione e notifica dell'ingiunzione a pagare per tutti i soggetti obbligati che non hanno pagato il servizio di refezione scolastica per l'anno scolastico 2022/2023, per importi superiori ai 30 euro, sulla base delle liste di obbligati trasmessi dal Servizio centrale.	Trasmessi con nota pg/2023/951936 n.858 atti ingiuntivi per il recupero crediti inerente alla refezione scolastica 2022/2023
101.8	Miglioramento del livello qualitativo dei servizi resi alla cittadinanza ed ottimizzazione delle attività amministrative di interesse locale	Direzione	Municipalità Vomero - Arenella	Valorizzare e implementare l'offerta educativa e formativa, per la cura dell'infanzia e il sostegno alle famiglie, e riqualificare le strutture scolastiche, a garanzia del diritto all'istruzione, per il progresso della comunità e della crescita delle generazioni future.	Controllo e supporto al corretto caricamento dei dati da parte delle scuole sulla piattaforma di gestione del servizio di refezione scolastica, garantendo il 100% di corretto inserimento dei dati per il caricamento iniziale relativo all'anno scolastico 2023/2024 e per i caricamenti mensili successivi anche attraverso azioni di intervento tempestivo sulle varianze segnalate dal Servizio centrale.	Dati attualmente non disponibili.
101.9	Miglioramento del livello qualitativo dei servizi resi alla cittadinanza ed ottimizzazione delle attività amministrative di interesse locale	Direzione	Municipalità Vomero - Arenella	Valorizzare e implementare l'offerta educativa e formativa, per la cura dell'infanzia e il sostegno alle famiglie, e riqualificare le strutture scolastiche, a garanzia del diritto all'istruzione, per il progresso della comunità e della crescita delle generazioni future.	Avvio della procedura ad evidenza pubblica per l'affidamento dei servizi di prolungamento dell'orario e di estensione delle attività al mese di luglio 2024 per gli asili nido di competenza municipale con finanziamento a carico del Programma Nazionale per i Servizi di Cura all'Infanzia (PAC).	A seguito di un ulteriore monitoraggio effettuato presso gli asili nido comunali conivolti nel progetto, non si è riscontrato un numero di adesioni al servizio di prolungamento orario tale da giustificare l'implementazione dello stesso. Pertanto si sta lavorando per valutare un'eventuale rimodulazione del progetto da sottoporre all'ADG per eventuali valutazioni
101.10	Miglioramento del livello qualitativo dei servizi resi alla cittadinanza ed ottimizzazione delle attività amministrative di interesse locale	Direzione	Municipalità Vomero - Arenella	Realizzare un modello di welfare inclusivo che generi coesione e valore sociale.	Rilevazione, da parte del competente Servizio centrale, del grado di soddisfazione dei cittadini rispetto alla funzione di segretariato sociale ed orientamento ai servizi resa dai Centri di Servizio Sociale territoriale, attraverso un questionario da somministrare agli stessi, per singolo CSST. (L'indicatore si considera valido per almeno 120 giudizi espressi nell'anno sulla funzione di segretariato sociale ed orientamento ai servizi di competenza di ciascun CSST, con una media di gradimento non inferiore a "buono").	Il giudizio espresso è buono per una media totale per la V Municipalità di 3,5.

Tabella sui risultati ottenuti per gli obiettivi strategici 2023
(in conformità alle Linee Guida n.3 del 28 novembre 2018 del Dipartimento Funzione Pubblica.- Linee guida ai sensi dell'art. 13, comma 6, lettera b), del D. Lgs. n. 150/2009, relative alla struttura e alla modalità di redazione della Relazione sulla performance di cui all'art. 10, comma 1, lettera b), dello stesso decreto)

n.ob.vo	Titolo Obiettivo	Responsabile	Area/Dipartimento	Ambito Obiettivo (Obiettivo strategico DUP)	Indicatore di risultato	Stato di attuazione conclusivo rilevabile al 31 dicembre ovvero alla data della rendicontazione
102.1	Miglioramento del livello qualitativo dei servizi resi alla cittadinanza ed ottimizzazione delle attività amministrative di interesse locale	Direzione	Municipalità Barra Ponticelli S.Giovanni a Teduccio	Riorganizzare la macchina amministrativa, attuando politiche di innovazione con interventi tecnologici ad ampio spettro accompagnati da riforme strutturali, per garantire l'erogazione di servizi efficienti e adeguati a supportare strategie di rilancio del territorio	Apertura di almeno uno sportello di front office abilitato all'erogazione di tutti i servizi anagrafici ed il rilascio delle Carte d'Identità Elettroniche in orario pomeridiano successivo alle 14,00 per almeno due ore continuate e per non meno di due giorni a settimana, utilizzando il bugdet mensile assegnato (a partire dal mese successivo a quello di approvazione del Piano degli Obiettivi e fino al 30 giugno 2023).	Sono state rilevate attraverso il sistema informativo demo - anagrafico Halley, le utenze servite con specifica delle tipologie di istanze presentate, in base al modello prodotto dalla Direzione Generale e trasmesso specifico report al Presidente di Municipalità ed al Direttore Generale.
102.2	Miglioramento del livello qualitativo dei servizi resi alla cittadinanza ed ottimizzazione delle attività amministrative di interesse locale	Direzione	Municipalità Barra Ponticelli S.Giovanni a Teduccio	Riorganizzare la macchina amministrativa, attuando politiche di innovazione con interventi tecnologici ad ampio spettro accompagnati da riforme strutturali, per garantire l'erogazione di servizi efficienti e adeguati a supportare strategie di rilancio del territorio	Costituzione, entro luglio 2023, degli Sportelli municipali dedicati al rilascio delle CIE nelle sedi dislocate sul territorio cittadino indicate nella specifica tabella, parte integrante della Disposizione del Direttore Generale n. 19 del 22/06/2023 e con orari sperimentali dal lunedì al venerdì, dalle 8h30 alle 13h30 e il giovedì, dalle 15h00 alle 18h30.	Attuazione con ods n. 15 del 07/07/2023 delle linee guida della Direzione Generale n. 19 del 22/06/2023 sul nuovo modello organizzativo CIE. Nel periodo luglio - dicembre 2023, risultano 6.322 CIE emesse a fronte di 7.616 prenotazioni
102.3	Miglioramento del livello qualitativo dei servizi resi alla cittadinanza ed ottimizzazione delle attività amministrative di interesse locale	Direzione	Municipalità Barra Ponticelli S.Giovanni a Teduccio	Garantire un razionale ed efficiente utilizzo del patrimonio immobiliare comunale.	Realizzazione dei lavori di manutenzione straordinaria degli immobili comunali con fondi di bilancio 2023.	Per mancanza di fondi nel bilancio 2023, non sono in corso attività relative alla manutenzione straordinaria degli immobili comunali
102.4	Miglioramento del livello qualitativo dei servizi resi alla cittadinanza ed ottimizzazione delle attività amministrative di interesse locale	Direzione	Municipalità Barra Ponticelli S.Giovanni a Teduccio	Valorizzare il patrimonio culturale cittadino, adottando misure adeguate ai singoli progetti di sviluppo e alle realtà territoriali coinvolte.	Completamento dei lavori di riqualificazione del Parco di Villa Letizia, collaudo ed apertura.	E' in atto l'iter di approvazione della variante progettuale. I lavori risultano sospesi.
102.5	Miglioramento del livello qualitativo dei servizi resi alla cittadinanza ed ottimizzazione delle attività amministrative di interesse locale	Direzione	Municipalità Barra Ponticelli S.Giovanni a Teduccio	Rigenerare e riqualificare il territorio urbano, per una migliore qualità della vita dei cittadini e per la loro sicurezza.	Realizzazione dei lavori di manutenzione ordinaria e straordinaria delle strade ricadenti nel territorio della Municipalità con fondi di bilancio 2023.	Ultimazione dei lavori di manutenzione ordinaria delle strade finanziati con fondi di bilancio 2023

Tabella sui risultati ottenuti per gli obiettivi strategici 2023
(in conformità alle Linee Guida n.3 del 28 novembre 2018 del Dipartimento Funzione Pubblica.- Linee guida ai sensi dell'art. 13, comma 6, lettera b), del D. Lgs. n. 150/2009, relative alla struttura e alla modalità di redazione della Relazione sulla performance di cui all'art. 10, comma 1, lettera b), dello stesso decreto)

n.ob.vo	Titolo Obiettivo	Responsabile	Area/Dipartimento	Ambito Obiettivo (Obiettivo strategico DUP)	Indicatore di risultato	Stato di attuazione conclusivo rilevabile al 31 dicembre ovvero alla data della rendicontazione
102.6	Miglioramento del livello qualitativo dei servizi resi alla cittadinanza ed ottimizzazione delle attività amministrative di interesse locale	Direzione	Municipalità Barra Ponticelli S.Giovanni a Teduccio	Valorizzare e implementare l'offerta educativa e formativa, per la cura dell'infanzia e il sostegno alle famiglie, e riqualificare le strutture scolastiche, a garanzia del diritto all'istruzione, per il progresso della comunità e della crescita delle generazioni future.	Realizzazione dei lavori di manutenzione ordinaria e straordinaria degli edifici scolastici con fondi di bilancio 2023.	Ultimazione dei lavori di manutenzione ordinaria delle scuole ed assunzione dell'impegno di spesa per i lavori di manutenzione straordinaria delle scuole finanziati con fondi di bilancio 2023.
102.7	Miglioramento del livello qualitativo dei servizi resi alla cittadinanza ed ottimizzazione delle attività amministrative di interesse locale	Direzione	Municipalità Barra Ponticelli S.Giovanni a Teduccio	Valorizzare e implementare l'offerta educativa e formativa, per la cura dell'infanzia e il sostegno alle famiglie, e riqualificare le strutture scolastiche, a garanzia del diritto all'istruzione, per il progresso della comunità e della crescita delle generazioni future.	Emissione e notifica dell'ingiunzione a pagare per tutti i soggetti obbligati che non hanno pagato il servizio di refezione scolastica per l'anno scolastico 2022/2023, per importi superiori ai 30 euro, sulla base delle liste di obbligati trasmessi dal Servizio centrale.	A seguito di un monitoraggio della lista dei morosi sono stati effettuati i controlli sui pagamenti ed elaborata una lista di 1947 morosi. Successivamente sono state consegnate al protocollo generale per l'invio delle raccomandate :1) n 789 ingiunzioni con nota 956639 del 23.11.2023 (ricevuta al protocollo generale il 29/11/2023) 2) n 1158 ingiunzioni con nota 1031644 del 19.12.2023 (ricevuta al protocollo generale il 20/12/2023)
102.8	Miglioramento del livello qualitativo dei servizi resi alla cittadinanza ed ottimizzazione delle attività amministrative di interesse locale	Direzione	Municipalità Barra Ponticelli S.Giovanni a Teduccio	Valorizzare e implementare l'offerta educativa e formativa, per la cura dell'infanzia e il sostegno alle famiglie, e riqualificare le strutture scolastiche, a garanzia del diritto all'istruzione, per il progresso della comunità e della crescita delle generazioni future.	Controllo e supporto al corretto caricamento dei dati da parte delle scuole sulla piattaforma di gestione del servizio di refezione scolastica, garantendo il 100% di corretto inserimento dei dati per il caricamento iniziale relativo all'anno scolastico 2023/2024 e per i caricamenti mensili successivi anche attraverso azioni di intervento tempestivo sulle varianze segnalate dal Servizio centrale.	Per i mesi di settembre, ottobre, novembre e dicembre sono stati caricati sulla piattaforma dedicata n. 121.745 pasti su un totale di 121.745 pasti distribuiti per una corrispondenza pari al 100 %.
102.9	Miglioramento del livello qualitativo dei servizi resi alla cittadinanza ed ottimizzazione delle attività amministrative di interesse locale	Direzione	Municipalità Barra Ponticelli S.Giovanni a Teduccio	Valorizzare e implementare l'offerta educativa e formativa, per la cura dell'infanzia e il sostegno alle famiglie, e riqualificare le strutture scolastiche, a garanzia del diritto all'istruzione, per il progresso della comunità e della crescita delle generazioni future.	Avvio della procedura ad evidenza pubblica per l'affidamento dei servizi di prolungamento dell'orario e di estensione delle attività al mese di luglio 2024 per gli asili nido di competenza municipale con finanziamento a carico del Programma Nazionale per i Servizi di Cura all'Infanzia (PAC).	Si rappresenta che prima di avviare la procedura di affidamento del sevizio di prolungamento orario finanziato con Fondi PAC, la Municipalità ha rilevato un numero di adesioni da parte dei genitori dei bambini iscritti ai nidi coinvolti nel progetto, inferiore a quanto risultante dal primo sondaggio effettuato nel mese di Luglio 2023.Pertanto in accordo con l'Assessorato ed il Servizio Educativo si è proceduto alla rimodulazione del progetto destinando le risorse, anche attraverso l'ampliamento del numero dei nidi interessati, all'estensione delle attività didattiche al mese di Luglio. Siamo in attesa dell'approvazione da parte del Ministero per avviare tutte le procedure di affidamento.
102.10	Miglioramento del livello qualitativo dei servizi resi alla cittadinanza ed ottimizzazione delle attività amministrative di interesse locale	Direzione	Municipalità Barra Ponticelli S.Giovanni a Teduccio	Realizzare un modello di welfare inclusivo che generi coesione e valore sociale.	Rilevazione, da parte del competente Servizio centrale, del grado di soddisfazione dei cittadini rispetto alla funzione di segretariato sociale ed orientamento ai servizi resa dai Centri di Servizio Sociale territoriale, attraverso un questionario da somministrare agli stessi, per singolo CSST. (L'indicatore si considera valido per almeno 120 giudizi espressi nell'anno sulla funzione di segretariato sociale ed orientamento ai servizi di competenza di ciascun CSST, con una media di gradimento non inferiore a "buono").	Si specifica che :1) per il CSST di ponticelli sono stati inviati al servizio centrale con PG/2023/858398 del 24/10/2023 - n. 44 questionari e con PG/2023/952508 del 22/11/2023- n. 64 questionari. Per un totale complessivo 108 che si aggiungono ai 40 trasferiti a settembre; TOTALE GENERALE 148; 2) per il CSST di San Giovanni sono stati inviati 50 questionari con pg/2023/866108 in data 26/10 e 37 questionari con pg/2023/936630 in data16/11 per un totale complessivo di 87 che si aggiungono ai 44 trasferiti a settembre pertanto il TOTALE GENERALE è di 131; 3) per il CSST di san Giovanni sono stati inviati al servizio centrale n 18 questionari con nota PG 894835 del 06/11/2023 e 24 questionari con nota PG 952288 del 22/11/2023 per un totale di 42 che si aggiungono ai 92 già inviati tra Luglio e ottobre per un TOTALE GENERALE DI 134. Il giudizio espresso è buono per una media totale per la VI Municipalità di 3,6
102.11	Miglioramento del livello qualitativo dei servizi resi alla cittadinanza ed ottimizzazione delle attività amministrative di interesse locale	Direzione	Municipalità Barra Ponticelli S.Giovanni a Teduccio	Valorizzare il patrimonio culturale cittadino, adottando misure adeguate ai singoli progetti di sviluppo e alle realtà territoriali coinvolte.	Soddisfazione dell'utenza in rapporto all'organizzazione e gestione delle biblioteche Deledda, Villa Letizia e Labriola, come rilevata dal servizio centrale: raggiungimento di uno standard di soddisfazione per almeno il 90% degli utenti intervistati pari a "soddisfacente" (L'indicatore si considera valido se non meno di 300 intervistati per ciascuna biblioteca compila correttamente il questionario somministrato in tutte le sue parti).	Quesionari inviati con nota PG/12328 del 05/01/2024 per le Biblioteche Deledda e Labriola. Ricezione della nota analitica dei risultati dall' Area Cultura con nota PG/44390 del 15/01/2024. La percentuale di gradimento pari a "soddisfacente" è risultata sempre superiore al 90%.

Tabella sui risultati ottenuti per gli obiettivi strategici 2023

(in conformità alle Linee Guida n.3 del 28 novembre 2018 del Dipartimento Funzione Pubblica.- Linee guida ai sensi dell'art. 13, comma 6, lettera b), del D. Lgs. n. 150/2009, relative alla struttura e alla modalità di redazione della Relazione sulla performance di cui all'art. 10, comma 1, lettera b), dello stesso decreto)

n.ob.vo	Titolo Obiettivo	Responsabile	Area/Dipartimento	Ambito Obiettivo (Obiettivo strategico DUP)	Indicatore di risultato	Stato di attuazione conclusivo rilevabile al 31 dicembre ovvero alla data della rendicontazione
103.1	Miglioramento del livello qualitativo dei servizi resi alla cittadinanza ed ottimizzazione delle attività amministrative di interesse locale	Direzione	Municipalità Miano S.Pietro a Patierno Secondigliano	Riorganizzare la macchina amministrativa, attuando politiche di innovazione con interventi tecnologici ad ampio spettro accompagnati da riforme strutturali, per garantire l'erogazione di servizi efficienti e adeguati a supportare strategie di rilancio del territorio	Apertura di almeno uno sportello di front office abilitato all'erogazione di tutti i servizi anagrafici ed il rilascio delle Carte d'Identità Elettroniche in orario pomeridiano successivo alle 14,00 per almeno due ore continuate e per non meno di due giorni a settimana, utilizzando il bugdet mensile assegnato (a partire dal mese successivo a quello di approvazione del Piano degli Obiettivi e fino al 30 giugno 2023).	Sono state rilevate attraverso il sistema informativo demo - anagrafico Halley, le utenze servite con specifica delle tipologie di istanze presentate, in base al modello prodotto dalla Direzione Generale e trasmesso specifico report al Presidente di Municipalità ed al Direttore Generale.
103.2	Miglioramento del livello qualitativo dei servizi resi alla cittadinanza ed ottimizzazione delle attività amministrative di interesse locale	Direzione	Municipalità Miano S.Pietro a Patierno Secondigliano	Riorganizzare la macchina amministrativa, attuando politiche di innovazione con interventi tecnologici ad ampio spettro accompagnati da riforme strutturali, per garantire l'erogazione di servizi efficienti e adeguati a supportare strategie di rilancio del territorio	Costituzione, entro luglio 2023, degli Sportelli municipali dedicati al rilascio delle CIE nelle sedi dislocate sul territorio cittadino indicate nella specifica tabella, parte integrante della Disposizione del Direttore Generale n. 19 del 22/06/2023 e con orari sperimentali dal lunedì al venerdì, dalle 8h30 alle 13h30 e il giovedì, dalle 15h00 alle 18h30.	Si è provveduto alla costituzione dello sportello dedicato al rilascio delle CIE presso la la sede municipale di Secondigliano con ordine di servizio n. 3 del 28.06.2023 avente ad oggetto "Istituzione dello sportello di front office della Muniicpità 7 in conformità al nuovo modello organizzativo e del sistema di prenotazione tramite agenda "Prenota CIE", trasmesso al Direttore Generale ed al Presidente di Municipalità con nota PG/2023/541054 del 30.06.2023. Si è anche puntualmente inoltrato, al Direttore Generale e al Presidente di Municipalità, entro 15 giorni dalla scadenza del semestre, il monitoraggio sullo stato delle prenotazioni tramite l'agenda "Prenota CIE", con nota PG/2024/45321 del 15.01.2024, allegando le statistiche mensili delle utenze relative alla CIE dal mese di luglio a dicembre per un totale di 4352 CIE
103.3	Miglioramento del livello qualitativo dei servizi resi alla cittadinanza ed ottimizzazione delle attività amministrative di interesse locale	Direzione	Municipalità Miano S.Pietro a Patierno Secondigliano	Garantire un razionale ed efficiente utilizzo del patrimonio immobiliare comunale.	Realizzazione dei lavori di manutenzione ordinaria degli immobili comunali con fondi di bilancio 2023.	Con Determina Dirigenziale n 16 del 29/06/2023, registrata all'I.G. n 1324 del 13/07/2023 è stato affidato il secondo gruppo di interventi nell'ambito dell'Accordo Quadro per l'esecuzione del "lavori di Manutenzione ordinaria degli immobili comunali ricadenti sul territorio della Municipalità 7" per l'importo complessivo dei lavori di € 24.682,565 alla ditta PAGI Srl. Con Verbale di consegna sono stati affidati in data 17 settembre 2023 i lavori relativi al secondo gruppo di interventi. In data 15 gennaio, con modalità telematica, è stato redatto il Verbale di Ultimazione Lavori, con il quale l'Impresa esecutrice e la Stazione Appaltante hanno provveduto ad attestare, a seguito di diversi sopralluoghi congiunti, l'ultimazione di tutti i lavori del secondo contratto applicativo, avviati con verbale di consegna del 17/09/2023, nella data del 31 dicembre 2023, salvo piccole lavorazioni che sono state indicate dal direttore di Lavori per il completamento entro i 60 giorni previsti per la regolare esecuzione. Con Determina Dirigenziale n 22 del 07/09/2023, registrata all'I.G. n 1758 del 21/09/2023 è stato affidato il terzo gruppo di interventi nell'ambito dell'Accordo Quadro per l'esecuzione del "lavori di Manutenzione ordinaria degli immobili comunali ricadenti sul territorio della Municipalità 7" per l'importo complessivo dei lavori di € 24.683,482 alla ditta PAGI Srl. Con Verbale di consegna sono stati affidati in data 25 settembre 2023 i lavori relativi al terzo gruppo di interventi. In data 15 gennaio, con modalità telematica, è stato redatto il Verbale di Ultimazione Lavori del Terzo Gruppo di interventi Accordo Quadro tra il Rappresentante legale della ditta PAGI s.r.l. e il Direttore dei Lavori della Stazione Appaltante - Direzione della Municipalità 7, con il quale hanno attestato, a seguito di diversi sopralluoghi congiunti, l'ultimazione di tutti i lavori del terzo contratto applicativo, avviati con verbale di consegna del 25/09/2023, nella data del 31 dicembre 2023, salvo piccole lavorazioni che sono state indicate dal Direttore di Lavori per il completamento entro i 60 giorni previsti per la regolare esecuzione
103.4	Miglioramento del livello qualitativo dei servizi resi alla cittadinanza ed ottimizzazione delle attività amministrative di interesse locale	Direzione	Municipalità Miano S.Pietro a Patierno Secondigliano	Valorizzare e implementare l'offerta educativa e formativa, per la cura dell'infanzia e il sostegno alle famiglie, e riqualificare le strutture scolastiche, a garanzia del diritto all'istruzione, per il progresso della comunità e della crescita delle generazioni future.	Realizzazione dei lavori di manutenzione ordinaria degli edifici scolastici con fondi di bilancio 2023.	Per i lavori relativi all'Accordo quadro per la manutenzione ordinaria delle scuole ricadenti nell'ambito territoriale della Municipalità 7: con Determina Dirigenziale n 15 del 29/06/2023, registrata all'I.G. n 1314 del 11/07/2023 è stato affidato il secondo gruppo di interventi per un importo complessivo di € 92.537,33 alla ditta Italia 90 Società Cooperativa; con Verbale di consegna, in via d'urgenza, consegnati in data 20/07/2023; con Verbale di Ultimazione Lavori, redatto in data 2 gennaio 2024, in modalità digitale, è stato attestato l'ultimazione di tutti i lavori del secondo contratto applicativo in data 29/12/2023. Inoltre con Determina Dirigenziale n 23 del 08/09/2023, registrata all'I.G. n 1759 del 21/09/2023 è stato affidato il terzo gruppo di interventi per un importo complessivo di € 157.070,21 alla ditta Italia 90 Società Cooperativa, e consegnati con Verbale di consegna in data 21/09/2023; con Verbale di Ultimazione Lavori, stipulato in modalità digitale in data 15 gennaio 2024, si è provveduto, a seguito di sopralluoghi congiunti, ad attestare l'ultimazione dei lavori del terzo contratto applicativo in data 29/12/2023, salvo limitate lavorazioni che sono state indicate dal direttore dei lavori per il completamento entro la regolare esecuzione. Infine, con Determina Dirigenziale n 32 del 09/11/2023, registrata all'I.G. n 2285 del 09/11/2023 è stato affidato il quarto gruppo di interventi dei lavori per un importo complessivo di € 27.134,55 alla ditta Italia 90 Società Cooperativa, e con Verbale del 21/11/2023 consegnati in pari data; con Verbale di Ultimazione Lavori del 15 gennaio 2024, in modalità digitale, si è provveduto, a seguito di sopralluoghi congiunti, ad attestare l'ultimazione dei lavori del quarto contratto applicativo in data 29/12/2023, salvo limitate lavorazioni che sono state indicate dal direttore dei lavori per il completamento entro la regolare esecuzione.
103.5	Miglioramento del livello qualitativo dei servizi resi alla cittadinanza ed ottimizzazione delle attività amministrative di interesse locale	Direzione	Municipalità Miano S.Pietro a Patierno Secondigliano	Rigenerare e riqualificare il territorio urbano, per una migliore qualità della vita dei cittadini e per la loro sicurezza.	Realizzazione dei lavori di manutenzione ordinaria delle strade ricadenti nel territorio della Municipalità con fondi di bilancio 2023.	Con Determina Dirigenziale n 21 del 01/09/2023, registrata all'I.G. n 1757/2023 è stato approvato e affidato il secondo gruppo di interventi relativi all'Accordo Quadro per l'esecuzione del "lavori di manutenzione ordinaria delle strade di ambito territoriale della Municipalità 7" alla ditta Zeta Srl., per un importo complessivo di € 122.001,26. In data 29 dicembre 2023, con modalità telematica, è stato redatto il Verbale di Chiusura Lavori del secondo gruppo di interventi Accordo Quadro, con il quale si è attestato, a seguito di diversi sopralluoghi congiunti, l'ultimazione di tutti i lavori del secondo contratto applicativo, avviati con verbale di consegna del 07 novembre 2023, salvo piccole lavorazioni che sono state indicate dal direttore dei lavori per il completamento entro i 60 giorni previsti per la regolare esecuzione. Con Determina Dirigenziale n 35 del 24/11/2023, registrata all'I.G. n 2775 del 21/12/2023 è stato disposto l'affidamento diretto dei lavori di manutenzione ordinaria delle strade secondarie della Municipalità 7, alla Società P.M.G. Società Cooperativa, per un importo complessivo di € 75.848,72, risultando urgente garantire la manutenzione ordinaria delle strade di competenza e necessario intervenire sia sulle pavimentazioni stradali che sulla segnaletica orizzontale e verticale, al fine di limitare il verificarsi di incidenti stradali sul territorio municipale e garantire un adeguato standard di sicurezza per gli utenti della strada. .In data 29 dicembre 2023, presso la sede della Direzione della Municipalità 7, in Piazzetta del casale 6/7 Napoli, è stato firmato dall'Impresa esecutrice e dalla Stazione Appaltante, il Verbale di Fine Lavori con il quale si è attestato, a seguito di diversi sopralluoghi congiunti, l'ultimazione dei lavori avviati con verbale di consegna del 27/12/2023 a meno di piccole lavorazioni a farsi.

Tabella sui risultati ottenuti per gli obiettivi strategici 2023

(in conformità alle Linee Guida n.3 del 28 novembre 2018 del Dipartimento Funzione Pubblica.- Linee guida ai sensi dell'art. 13, comma 6, lettera b), del D. Lgs. n. 150/2009, relative alla struttura e alla modalità di redazione della Relazione sulla performance di cui all'art. 10, comma 1, lettera b), dello stesso decreto)

n.ob.vo	Titolo Obiettivo	Responsabile	Area/Dipartimento	Ambito Obiettivo (Obiettivo strategico DUP)	Indicatore di risultato	Stato di attuazione conclusivo rilevabile al 31 dicembre ovvero alla data della rendicontazione
103.6	Miglioramento del livello qualitativo dei servizi resi alla cittadinanza ed ottimizzazione delle attività amministrative di interesse locale	Direzione	Municipalità Miano S.Pietro a Patierno Secondigliano	Valorizzare e implementare l'offerta educativa e formativa, per la cura dell'infanzia e il sostegno alle famiglie, e riqualificare le strutture scolastiche, a garanzia del diritto all'istruzione, per il progresso della comunità e della crescita delle generazioni future.	Emissione e notifica dell'ingiunzione a pagare per tutti i soggetti obbligati che non hanno pagato il servizio di refezione scolastica per l'anno scolastico 2022/2023, per importi superiori ai 30 euro, sulla base delle liste di obbligati trasmessi dal Servizio centrale.	Per il servizio Refezione Scolastica, il Servizio centrale ha inviato con nota PG711881 del 08/09/2023 una lista 1795 obbligati a pagare, su tali nominativi sono stati effettuati: a) controllo sulla piattaforma SICARE per la verifica della corrispondenza dell'importo del debito, b) accertamento anagrafico sulla piattaforma Halley- Residenza. c) elaborazione e protocollazione delle 1227 ingiunzioni con importi superiori a euro 30,00, d) Invio ufficio messi in 4 blocchi nelle date del 16, 23 e 30 novembre e 5 dicembre 2023. Al momento risultano pagati importi per un totale di € 12.016,30
103.7	Miglioramento del livello qualitativo dei servizi resi alla cittadinanza ed ottimizzazione delle attività amministrative di interesse locale	Direzione	Municipalità Miano S.Pietro a Patierno Secondigliano	Valorizzare e implementare l'offerta educativa e formativa, per la cura dell'infanzia e il sostegno alle famiglie, e riqualificare le strutture scolastiche, a garanzia del diritto all'istruzione, per il progresso della comunità e della crescita delle generazioni future.	Controllo e supporto al corretto caricamento dei dati da parte delle scuole sulla piattaforma di gestione del servizio di refezione scolastica, garantendo il 100% di corretto inserimento dei dati per il caricamento iniziale relativo all'anno scolastico 2023/2024 e per i caricamenti mensili successivi anche attraverso azioni di intervento tempestivo sulle varianze segnalate dal Servizio centrale.	E' stato effettuato il controllo sul corretto caricamento dei dati da parte delle Scuole sulla piattaforma di gestione del servizio refezione SICARE – REFEZIONE avendo avuto cura di segnalare tutte le incongruenze alle segreterie delle scuole per le opportune modifiche, con un Report prodotto dal programma SICARE – REFEZIONE
103.8	Miglioramento del livello qualitativo dei servizi resi alla cittadinanza ed ottimizzazione delle attività amministrative di interesse locale	Direzione	Municipalità Miano S.Pietro a Patierno Secondigliano	Realizzare un modello di welfare inclusivo che generi coesione e valore sociale.	Rilevazione, da parte del competente Servizio centrale, del grado di soddisfazione dei cittadini rispetto alla funzione di segretariato sociale ed orientamento ai servizi resa dai Centri di Servizio Sociale territoriale, attraverso un questionario da somministrare agli stessi, per singolo CSST. (L'indicatore si considera valido per almeno 120 giudizi espressi nell'anno sulla funzione di segretariato sociale ed orientamento ai servizi di competenza di ciascun CSST, con una media di gradimento non inferiore a "buono").	Sono stati somministrati ai cittadini afferenti ai 3 CSST i N 375 questionari di rilevazione del grado di soddisfazione rispetto alla funzione di segretariato sociale ed orientamento reso ai servizi. Il documento di monitoraggio elaborato dall'Area Welfare- Servizio Programmazione Sociale ed Emergenze Sociali, di cui alla nota PG 29007 del 10/01/2024- riporta che dai giudizi espressi per ciascun CSST della Municipalità 7, il grado di soddisfazione medio – calcolato sulla media dei valori dati alle domande - è superiore al valore "3" – "buono" ed esattamente è pari a "3,6", consentendo difatti il raggiungimento dell'obiettivo.
103.9	Miglioramento del livello qualitativo dei servizi resi alla cittadinanza ed ottimizzazione delle attività amministrative di interesse locale	Direzione	Municipalità Miano S.Pietro a Patierno Secondigliano	Valorizzare il patrimonio culturale cittadino, adottando misure adeguate ai singoli progetti di sviluppo e alle realtà territoriali coinvolte.	Soddisfazione dell'utenza in rapporto all'organizzazione e gestione delle biblioteche Dorso e San Pietro a Patierno, come rilevata dal servizio centrale: raggiungimento di uno standard di soddisfazione per almeno il 90% degli utenti intervistati pari a "soddisfacente" (L'indicatore si considera valido se non meno di 300 intervistati per ciascuna biblioteca compila correttamente il questionario somministrato in tutte le sue parti).	Sono stati somministrati ai lettori delle Biblioteche presenti sulla Municipalità 7 i questionari per la rilevazione del grado di soddisfazione dell'utenza in rapporto all'organizzazione e alla gestione delle stesse forniti dal Servizio Centrale. In particolare sono stati trasmessi n° 302 questionari per la Biblioteca G. Dorso e n° 347 per il Punto di Prestito S. Pietro. Nella nota dell'Area Cultura - Servizio Cultura PG 44390 del 15/01/2024 con la trasmissione del rapporto analitico della Customer Satisfaction biblioteche 2023, si afferma che le biblioteche Dorso e San Pietro, tra le altre, hanno inviato un numero sufficiente di questionari somministrati nel corso dell'anno 2023, registrando ottimi risultati in termini di soddisfazione dell'utenza.
104.1	Miglioramento del livello qualitativo dei servizi resi alla cittadinanza ed ottimizzazione delle attività amministrative di interesse locale	Direzione	Municipalità Chiaiano Piscinola Marianella Scampia	Riorganizzare la macchina amministrativa, attuando politiche di innovazione con interventi tecnologici ad ampio spettro accompagnati da riforme strutturali, per garantire l'erogazione di servizi efficienti e adeguati a supportare strategie di rilancio del territorio	Apertura di almeno uno sportello di front office abilitato all'erogazione di tutti i servizi anagrafici ed il rilascio delle Carte d'Identità Elettroniche in orario pomeridiano successivo alle 14,00 per almeno due ore continuate e per non meno di due giorni a settimana, utilizzando il bugdet mensile assegnato (a partire dal mese successivo a quello di approvazione del Piano degli Obiettivi e fino al 30 giugno 2023).	Sono state rilevate attraverso il sistema informativo demo - anagrafico Halley, le utenze servite con specifica delle tipologie di istanze presentate, in base al modello prodotto dalla Direzione Generale e trasmesso specifico report al Presidente di Municipalità ed al Direttore Generale.
104.2	Miglioramento del livello qualitativo dei servizi resi alla cittadinanza ed ottimizzazione delle attività amministrative di interesse locale	Direzione	Municipalità Chiaiano Piscinola Marianella Scampia	Riorganizzare la macchina amministrativa, attuando politiche di innovazione con interventi tecnologici ad ampio spettro accompagnati da riforme strutturali, per garantire l'erogazione di servizi efficienti e adeguati a supportare strategie di rilancio del territorio	Costituzione, entro luglio 2023, degli Sportelli municipali dedicati al rilascio delle CIE nelle sedi dislocate sul territorio cittadino indicate nella specifica tabella, parte integrante della Disposizione del Direttore Generale n. 19 del 22/06/2023 e con orari sperimentali dal lunedì al venerdì, dalle 8h30 alle 13h30 e il giovedì, dalle 15h00 alle 18h30.	Dall' entrata in vigore dell'obbligo della prenotazione sono state emesse 4834 CIE rispettando a pieno il numero di CIE prenotate tramite portale. Si soddisfano regolarmente le richieste di rilascio CIE da parte dei cittadini, sia prenotati tramite il sistema unico di prenotazione CIE del Comune di Napoli, sia da parte del Ministero degli Interni per i detenuti presso la Casa Circondariale Mandato nonché i cittadini che versano in condizioni di allettamento, sia presso il proprio domicilio sia presso le strutture ospedaliere ricadenti per competenza territoriale nella Municipalità.

Tabella sui risultati ottenuti per gli obiettivi strategici 2023
(in conformità alle Linee Guida n.3 del 28 novembre 2018 del Dipartimento Funzione Pubblica.- Linee guida ai sensi dell'art. 13, comma 6, lettera b), del D. Lgs. n. 150/2009, relative alla struttura e alla modalità di redazione della Relazione sulla performance di cui all'art. 10, comma 1, lettera b), dello stesso decreto)

n.ob.vo	Titolo Obiettivo	Responsabile	Area/Dipartimento	Ambito Obiettivo (Obiettivo strategico DUP)	Indicatore di risultato	Stato di attuazione conclusivo rilevabile al 31 dicembre ovvero alla data della rendicontazione
104.3	Miglioramento del livello qualitativo dei servizi resi alla cittadinanza ed ottimizzazione delle attività amministrative di interesse locale	Direzione	Municipalità Chiaiano Piscinola Marianella Scampia	Valorizzare e implementare l'offerta educativa e formativa, per la cura dell'infanzia e il sostegno alle famiglie, e riqualificare le strutture scolastiche, a garanzia del diritto all'istruzione, per il progresso della comunità e della crescita delle generazioni future.	Realizzazione dei lavori di manutenzione ordinaria e straordinaria degli edifici scolastici con fondi di bilancio 2023.	Lavori ultimati
104.4	Miglioramento del livello qualitativo dei servizi resi alla cittadinanza ed ottimizzazione delle attività amministrative di interesse locale	Direzione	Municipalità Chiaiano Piscinola Marianella Scampia	Promuovere lo sviluppo e l'attuazione di politiche ambientali che preservino l'ambiente, a tutela delle presenti e future generazioni.	Completamento dei lavori per la realizzazione di un'area giochi inclusivi nella villetta comunale Chiaiano e nell'area a verde lotto P Scampia, finanziati con il Piano Strategico della Città metropolitana di Napoli.	Lavori non ultimati
104.5	Miglioramento del livello qualitativo dei servizi resi alla cittadinanza ed ottimizzazione delle attività amministrative di interesse locale	Direzione	Municipalità Chiaiano Piscinola Marianella Scampia	Rigenerare e riqualificare il territorio urbano, per una migliore qualità della vita dei cittadini e per la loro sicurezza.	Realizzazione dei lavori di manutenzione ordinaria e straordinaria delle strade ricadenti nel territorio della Municipalità con fondi di bilancio 2023.	Lavori ultimati
104.6	Miglioramento del livello qualitativo dei servizi resi alla cittadinanza ed ottimizzazione delle attività amministrative di interesse locale	Direzione	Municipalità Chiaiano Piscinola Marianella Scampia	Valorizzare e implementare l'offerta educativa e formativa, per la cura dell'infanzia e il sostegno alle famiglie, e riqualificare le strutture scolastiche, a garanzia del diritto all'istruzione, per il progresso della comunità e della crescita delle generazioni future.	Emissione e notifica dell'ingiunzione a pagare per tutti i soggetti obbligati che non hanno pagato il servizio di refezione scolastica per l'anno scolastico 2022/2023, per importi superiori ai 30 euro, sulla base delle liste di obbligati trasmessi dal Servizio centrale.	Su di un totale di n.1.717 ingiunzioni da emettere, al 31.12.2023 ne sono state inviate n. 1582 con PG 913316. PG 920639. PG 924822 e PG 929520
104.7	Miglioramento del livello qualitativo dei servizi resi alla cittadinanza ed ottimizzazione delle attività amministrative di interesse locale	Direzione	Municipalità Chiaiano Piscinola Marianella Scampia	Valorizzare e implementare l'offerta educativa e formativa, per la cura dell'infanzia e il sostegno alle famiglie, e riqualificare le strutture scolastiche, a garanzia del diritto all'istruzione, per il progresso della comunità e della crescita delle generazioni future.	Controllo e supporto al corretto caricamento dei dati da parte delle scuole sulla piattaforma di gestione del servizio di refezione scolastica, garantendo il 100% di corretto inserimento dei dati per il caricamento iniziale relativo all'anno scolastico 2023/2024 e per i caricamenti mensili successivi anche attraverso azioni di intervento tempestivo sulle varianze segnalate dal Servizio centrale.	Al 31 dicembre 2023 dal file estratto dalla piattaforma della refezione scolastica risulta il 100% del caricamento dei dati da parte delle scuole.
104.8	Miglioramento del livello qualitativo dei servizi resi alla cittadinanza ed ottimizzazione delle attività amministrative di interesse locale	Direzione	Municipalità Chiaiano Piscinola Marianella Scampia	Realizzare un modello di welfare inclusivo che generi coesione e valore sociale.	Rilevazione, da parte del competente Servizio centrale, del grado di soddisfazione dei cittadini rispetto alla funzione di segretariato sociale ed orientamento ai servizi resa dai Centri di Servizio Sociale territoriale, attraverso un questionario da somministrare agli stessi, per singolo CSST. (L'indicatore si considera valido per almeno 120 giudizi espressi nell'anno sulla funzione di segretariato sociale ed orientamento ai servizi di competenza di ciascun CSST, con una media di gradimento non inferiore a "buono").	Al 31 dicembre 2023 risultano inviati i seguenti questionari: CSS CHIAIANO tot 125 quest trasmessi con note PG755497, PG926348, PG977665. CSS PISCINOLA TOT 125 questionari trasmessi con note PG823525, PG907924, PG948270, PG767830. CSS SCAMPIA tot 121 questionari trasmessi con note PG763544, PG927872, PG995720. Il grado di soddisfazione medio – calcolato sulla media dei valori dati alle domande - è superiore al valore "3" – "buono" ed esattamente è pari a "3,7"
104.9	Miglioramento del livello qualitativo dei servizi resi alla cittadinanza ed ottimizzazione delle attività amministrative di interesse locale	Direzione	Municipalità Chiaiano Piscinola Marianella Scampia	Valorizzare il patrimonio culturale cittadino, adottando misure adeguate ai singoli progetti di sviluppo e alle realtà territoriali coinvolte.	Soddisfazione dell'utenza in rapporto all'organizzazione e gestione della biblioteca Severino, come rilevata dal servizio centrale: raggiungimento di uno standard di soddisfazione per almeno il 90% degli utenti intervistati pari a "soddisfacente" (L'indicatore si considera valido se non meno di 300 intervistati compila correttamente il questionario somministrato in tutte le sue parti).	Al 31 dicembre risultano inviati n. 340 questionari al Servizio Cultura con note di trasmissione PG393698. PG688788 e PG00438. La percentuale di gradimento pari a "soddisfacente" è risultata sempre superiore al 90%.
105.1	Miglioramento del livello qualitativo dei servizi resi alla cittadinanza ed ottimizzazione delle attività amministrative di interesse locale	Direzione	Municipalità Pianura Soccavo	Riorganizzare la macchina amministrativa, attuando politiche di innovazione con interventi tecnologici ad ampio spettro accompagnati da riforme strutturali, per garantire l'erogazione di servizi efficienti e adeguati a supportare strategie di rilancio del territorio	Apertura di almeno uno sportello di front office abilitato all'erogazione di tutti i servizi anagrafici ed il rilascio delle Carte d'Identità Elettroniche in orario pomeridiano successivo alle 14,00 per almeno due ore continuate e per non meno di due giorni a settimana, utilizzando il bugdet mensile assegnato (a partire dal mese successivo a quello di approvazione del Piano degli Obiettivi e fino al 30 giugno 2023).	Sono state rilevate attraverso il sistema informativo demo - anagrafico Halley, le utenze servite con specifica delle tipologie di istanze presentate, in base al modello prodotto dalla Direzione Generale e trasmesso specifico report al Presidente di Municipalità ed al Direttore Generale.

Tabella sui risultati ottenuti per gli obiettivi strategici 2023

(in conformità alle Linee Guida n.3 del 28 novembre 2018 del Dipartimento Funzione Pubblica.- Linee guida ai sensi dell'art. 13, comma 6, lettera b), del D. Lgs. n. 150/2009, relative alla struttura e alla modalità di redazione della Relazione sulla performance di cui all'art. 10, comma 1, lettera b), dello stesso decreto)

n.ob.vo	Titolo Obiettivo	Responsabile	Area/Dipartimento	Ambito Obiettivo (Obiettivo strategico DUP)	Indicatore di risultato	Stato di attuazione conclusivo rilevabile al 31 dicembre ovvero alla data della rendicontazione
105.2	Miglioramento del livello qualitativo dei servizi resi alla cittadinanza ed ottimizzazione delle attività amministrative di interesse locale	Direzione	Municipalità Pianura Soccavo	Riorganizzare la macchina amministrativa, attuando politiche di innovazione con interventi tecnologici ad ampio spettro accompagnati da riforme strutturali, per garantire l'erogazione di servizi efficienti e adeguati a supportare strategie di rilancio del territorio	Costituzione, entro luglio 2023, degli Sportelli municipali dedicati al rilascio delle CIE nelle sedi dislocate sul territorio cittadino indicate nella specifica tabella, parte integrante della Disposizione del Direttore Generale n. 19 del 22/06/2023 e con orari sperimentali dal lunedì al venerdì, dalle 8h30 alle 13h30 e il giovedì, dalle 15h00 alle 18h30.	Emesso Ordine di Servizio Z1591/2023/0000003 del 31/07/2023 per l'apertura pomeridiana degli Sportelli dedicati al rilascio CIE nelle sedi della Municipalità 9 conforme al modello predisposto dalla Direzione Generale. Avvenuta trasmissione in data 31/07/2023 con PG/2023/631876 del sopracitato ODS al Direttore Generale, all'Area Digitalizzazione e Sistemi informativi e al Servizio Statistica e Servizi Demografici. Al 31/12/2023 sono state rilasciate n. 6291 Cie a fronte di n. 7464 prenotazioni pervenute per entrambe le sedi municipali. Lo scostamento è da attribuire alle seguenti criticità: cittadini prenotati che non si presentano agli sportelli, lo stesso cittadino si prenota più volte per lo stesso giorno, a fronte della prenotazione effettuata non ci sono i requisiti per il rilascio delle CIE, lo stesso cittadino si prenota per più sedi.
105.3	Miglioramento del livello qualitativo dei servizi resi alla cittadinanza ed ottimizzazione delle attività amministrative di interesse locale	Direzione	Municipalità Pianura Soccavo	Garantire un razionale ed efficiente utilizzo del patrimonio immobiliare comunale.	Realizzazione dei lavori di manutenzione ordinaria degli immobili comunali, i mercatini rionali ed il verde pubblico di competenza della Municipalità con fondi di bilancio 2023.	Per la manutenzione delle sedi municipali i lavori sono stati ultimati come da certificato regolare esecuzione dei lavori sottoscritto in data 29/12/2023 Per la manutenzione ordinaria del verde pubblico i lavori sono stati ultimati come da certificato regolare esecuzione dei lavori sottoscritto in data 29/12/2023. Per la manutenzione ordinaria dei mercati rionali, sono stati effettuati lavori relativi alla pulizia aiuole e alla manutenzione dei servizi igienici all'interno del mercato di via Nerva a Soccavo. Tuttavia viste le condizioni igienico sanitarie in cui versa il mercato si è ritenuto opportuno sospendere i lavori in attesa dei provvedimenti definitivi dell'ASL.
105.4	Miglioramento del livello qualitativo dei servizi resi alla cittadinanza ed ottimizzazione delle attività amministrative di interesse locale	Direzione	Municipalità Pianura Soccavo	Rigenerare e riqualificare il territorio urbano, per una migliore qualità della vita dei cittadini e per la loro sicurezza.	Realizzazione dei lavori di manutenzione straordinaria delle strade, piazze, viali e pertinenze di competenza della Municipalità 9 con fondi di bilancio 2023.	Al 31/12 i lavori non sono stati ultimati per ritardi connessi alle condizioni meteo.
105.5	Miglioramento del livello qualitativo dei servizi resi alla cittadinanza ed ottimizzazione delle attività amministrative di interesse locale	Direzione	Municipalità Pianura Soccavo	Valorizzare e implementare l'offerta educativa e formativa, per la cura dell'infanzia e il sostegno alle famiglie, e riqualificare le strutture scolastiche, a garanzia del diritto all'istruzione, per il progresso della comunità e della crescita delle generazioni future.	Relizzazione dei lavori di manutenzione straordinaria degli edifici scolastici e degli asili nido ricadenti nel territorio della Municipalità 9, con fondi di bilancio 2023.	Al 31/12 i lavori sono stati ultimati come da certificato regolare esecuzione lavori sottoscritto in data 20/12/2023.
105.6	Miglioramento del livello qualitativo dei servizi resi alla cittadinanza ed ottimizzazione delle attività amministrative di interesse locale	Direzione	Municipalità Pianura Soccavo	Valorizzare e implementare l'offerta educativa e formativa, per la cura dell'infanzia e il sostegno alle famiglie, e riqualificare le strutture scolastiche, a garanzia del diritto all'istruzione, per il progresso della comunità e della crescita delle generazioni future.	Emissione e notifica dell'ingiunzione a pagare per tutti i soggetti obbligati che non hanno pagato il servizio di refezione scolastica per l'anno scolastico 2022/2023, per importi superiori ai 30 euro, sulla base delle liste di obbligati trasmessi dal Servizio centrale.	Con nota PG/2023/717940 del 08/09/2023, il Sevizio Centrale - Area Educazione e Diritto allo Studio – Servizio Rapporti con le scuole statali e Refezione scolastica - ha trasmesso la lista di obbligati che non hanno pagato il servizio di refezione scolastica, per l'anno scolastico 2022/2023 (novembre 2022 - giugno 2023) con inclusione del contributo iniziale, per importi superiori a 30 €. Nel suddetto elenco sono stati inseriti, per completezza, anche i dati aggiornati degli inadempienti relativi al periodo novembre 2022 - febbraio 2023, già oggetto di precedente nota PG/2023/341695 del 21/04/2023. Dal numero di soggetti elencati n. 1.570, sono stati sottratti n. 557 soggetti per insussistenza del debito (importo dovuto inferiore a 30 € o pagamenti già effettuati) e n. 2 soggetti perchè assegnati erroneamente alla Municipalità, e pertanto, il numero dei nominativi, oggetto dell'obiettivo, è n. 1.011. Al 31/12/2023 sono state emesse n. 1.011 ingiunzioni di pagamento, e si è provveduto ad aggiornare il suddetto elenco con le colonne riportanti: - il numero di protocollo di ciascuna ingiunzione; - gli estremi delle note di trasmissione al servizio postale per la notifica (sono state inviate n. 50 ingiunzioni in data 22/09/2023 con protocollo PG/2023/756191; n. 50 ingiunzioni in data 22/09/2023 con protocollo PG/2023/756257; n. 53 ingiunzioni in data 29/09/2023 con protocollo PG/2023/777202; n. 50 ingiunzioni in data 28/09/2023 con protocollo PG/2023/774968; n. 50 ingiunzioni in data 22/09/2023 con protocollo PG/2023/75630; n. 50 ingiunzioni in data 25/092023 con protocollo PG/2023/759916; n. 50 ingiunzioni in data 02/10/2023 con protocollo PG/2023/786394; n. 50 ingiunzioni in data 20/09/2023 con protocollo PG/2023/747442; n. 49 ingiunzioni in data 22/09/2023 con protocollo PG/2023/756124; n. 50 ingiunzioni in data 28/09/2023 con protocollo PG/2023/772297; n. 32 ingiunzioni in data 02/10/2023 con protocollo PG/2023/782475; n. 50 ingiunzioni in data 02/10/2023 con protocollo PG/2023/782836; n. 37 ingiunzioni in data 04/10/2023 con protocollo PG/2023/794617; n. 42 ingiunzioni i data 12/10/2023 con protocollo PG/2023/817690; n. 14 ingiunzioni in data 10/10/2023 con protocollo PG/812320: n. 14 ingiunzioni in data 10/10/2023 con protocollo PG/811254; n. 50 ingiunzioni in data 04/10/2023 con protocollo PG/792366; n. 57 ingiunzioni in data 12/10/2023 con protocollo PG/817311; n.36 ingiunzioni in data 10/10/2023 con protocollo PG/811254; n. 50 ingiunzioni in data 12/10/2023 con protocollo PG/817298; n. 15 ingiunzioni in data 12/10/2023 con protocollo PG/817279; n. 60 ingiunzioni in data 04/10/2023 con protocollo PG/791962; n. 50 ingiunzioni in data 06/10/2023 con protocollo PG/802082; n. 2 ingiunzioni in data 19/10/2023 con protocollo PG/844867); - gli eventuali pagamenti (sono pervenuti ad oggi n. 275 pagamenti).

Tabella sui risultati ottenuti per gli obiettivi strategici 2023
(in conformità alle Linee Guida n.3 del 28 novembre 2018 del Dipartimento Funzione Pubblica.- Linee guida ai sensi dell'art. 13, comma 6, lettera b), del D. Lgs. n. 150/2009, relative alla struttura e alla modalità di redazione della Relazione sulla performance di cui all'art. 10, comma 1, lettera b), dello stesso decreto)

n.ob.vo	Titolo Obiettivo	Responsabile	Area/Dipartimento	Ambito Obiettivo (Obiettivo strategico DUP)	Indicatore di risultato	Stato di attuazione conclusivo rilevabile al 31 dicembre ovvero alla data della rendicontazione
105.7	Miglioramento del livello qualitativo dei servizi resi alla cittadinanza ed ottimizzazione delle attività amministrative di interesse locale	Direzione	Municipalità Pianura Soccavo	Valorizzare e implementare l'offerta educativa e formativa, per la cura dell'infanzia e il sostegno alle famiglie, e riqualificare le strutture scolastiche, a garanzia del diritto all'istruzione, per il progresso della comunità e della crescita delle generazioni future.	Controllo e supporto al corretto caricamento dei dati da parte delle scuole sulla piattaforma di gestione del servizio di refezione scolastica, garantendo il 100% di corretto inserimento dei dati per il caricamento iniziale relativo all'anno scolastico 2023/2024 e per i caricamenti mensili successivi anche attraverso azioni di intervento tempestivo sulle varianze segnalate dal Servizio centrale.	Lo svolgimento delle azioni programmate per il periodo settembre/dicembre 2023 ed il relativo raggiungimento dell'obiettivo decorrono dalla ripresa del servizio di refezione scolastica (per l'a.s. 2023/2024 è stato attivato il 20/09/2023) fino al 31/12/2023. Come si evince dalla reportistica prodotta dal programma di gestione della refezione scolastica al 31 dicembre 2023 per le scuole della IX Municipalità, l'obiettivo è stato raggiunto in quanto evidenzia il 100% di corretto caricamento dei dati iniziali e per i mesi successivi (settembre - dicembre 2023). Infatti, il numero delle domande presenti corrisponde al numero di domande gestite, e le competenti segreterie scolastiche sono state sollecitate a valorizzare anche i campi relativi alle domande gestite con pasti a zero. Al 30/09/2023 hanno aderito al servizio di refezione scolastica solo le scuole comunali ricadenti nella IX Municipalità e la scuola dell'infanzia dell'I.C. Massimo Troisi. Nel mese di ottobre 2023 hanno aderito le altre scuole statali ad eccezione dell'I.C. Marotta che, come da email inviata alla scrivente in data 08/11/2023, ha avviato il servizio suddetto in data 13/11/2023. La Municipalità ha supportato tutte le competenti segreterie scolastiche (n. 9 scuole statali e n. 7 scuole dell'infanzia comunali ricadenti nella IX Municipalità) nella risoluzione di problemi iniziali legati all'attivazione delle domande, risolvendo n. 10 criticità sia telefonicamente compatibilmente con le funzioni risultanti attivate nel software, che attraverso email inviate al Servizio Refezione Scolastica (n. 8 comunicazioni). Mensilmente è stata la controllata la corrispondenza tra il numero di domande presentate e il numero di domande gestite ed alla verifica tra il numero dei pasti caricati in piattaforma e quelli attestati dai Dirigenti Scolastici. In particolare, a seguito della ricezione della fattura, successiva al mese di erogazione del servizio, sono state riscontrate n. 4 criticità, che sono state del tutto superate comunicando le difformità riscontrate alle scuole interessate, sia telefonicamente che a mezzo email (n. 1 comunicazione). Si è fornito supporto anche alle scuole che ne hanno fatto richiesta formale (riscontro della PEC trasmessa dalla scuola statale I.C. Massimo Troisi in data 10/10/2023 per risolvere una problematica legata al numero dei pasti riportati sulla piattaforma per il mese di settembre).
105.8	Miglioramento del livello qualitativo dei servizi resi alla cittadinanza ed ottimizzazione delle attività amministrative di interesse locale	Direzione	Municipalità Pianura Soccavo	Valorizzare e implementare l'offerta educativa e formativa, per la cura dell'infanzia e il sostegno alle famiglie, e riqualificare le strutture scolastiche, a garanzia del diritto all'istruzione, per il progresso della comunità e della crescita delle generazioni future.	Avvio della procedura ad evidenza pubblica per l'affidamento dei servizi di prolungamento dell'orario e di estensione delle attività al mese di luglio 2024 per gli asili nido di competenza municipale con finanziamento a carico del Programma Nazionale per i Servizi di Cura all'Infanzia (PAC).	E' stata avviata la procedura ad evidenza pubblica per l'affidamento dei servizi di prolungamento dell'orario e di estensione delle attività al mese di luglio 2024 per gli asili nido di competenza municipale con finanziamento a carico del Programma Nazionale per i Servizi di Cura all'Infanzia (PAC). Infatti, come si evince dalla Determinazione a contrarre K1591_2023_71 del 13/11/2023 sottoscritta dal direttore della Municipalità, registrata all'I.G. n. 2398 in data 29/11/2023, è stata indetta la gara, mediante procedura negoziata, ai sensi dell'art. 50, comma 1 lettera e) del D.Lgs. n. 36/2023 e s.m.i., attraverso il Mercato Elettronico della P.A. (ME.PA.), tramite R.D.O. (Richiesta di Offerta aperta a tutti i fornitori abilitati nella categoria "Servizi Sociali") secondo il criterio dell'offerta economicamente più vantaggiosa, per l'affidamento del servizio "Sostegno diretto alla gestione di strutture e servizi a titolarità pubblica - prolungamento dell'orario ed estensione del servizio fino al mese di luglio 2024", negli Asili Nido "Nosengo" e "Torricelli" della Municipalità 9. A tal fine, sempre con la suddetta determinazione, è stata prenotata la spesa di € 214.266,96 (€ 204.063,77 a base d'asta olte IVA al 5% di € 10.203,19) sui rispettivi capitoli di competenza.
105.9	Miglioramento del livello qualitativo dei servizi resi alla cittadinanza ed ottimizzazione delle attività amministrative di interesse locale	Direzione	Municipalità Pianura Soccavo	Realizzare un modello di welfare inclusivo che generi coesione e valore sociale.	Rilevazione, da parte del competente Servizio centrale, del grado di soddisfazione dei cittadini rispetto alla funzione di segretariato sociale ed orientamento ai servizi resa dai Centri di Servizio Sociale territoriale, attraverso un questionario da somministrare agli stessi, per singolo CSST. (L'indicatore si considera valido per almeno 120 giudizi espressi nell'anno sulla funzione di segretariato sociale ed orientamento ai servizi di competenza di ciascun CSST, con una media di gradimento non inferiore a "buono").	E' stata elaborata, da parte del competente Servizio centrale (Area Welfare – Servizio Programmazione Sociale), e trasmessa con nota PG/2024/29007 del 10/01/2024, la relazione di analisi dei dati rilevati attraverso la somministrazione del questionario di rilevazione del grado di soddisfazione dei cittadini rispetto alla funzione di segretariato sociale ed orientamento ai servizi resa dai Centri di Servizio Sociale territoriale. Dalla relazione e dai suoi allegati si evince una media relativa al giudizio complessivo espresso dai cittadini circa la qualità organizzativa e gestionale dei CSST della Municipalità 9, su un campione di 100 cittadini destinatari dei servizi resi dai CSST, pari a 3,4 per il CSST di Soccavo e a 3,8 per il CSST di Pianura (il raggiungimento dell'obiettivo è valutato positivamente con l'ottenimento di almeno 100 giudizi espressi con una media di gradimento non inferiore a "3" – buono).
105.10	Miglioramento del livello qualitativo dei servizi resi alla cittadinanza ed ottimizzazione delle attività amministrative di interesse locale	Direzione	Municipalità Pianura Soccavo	Valorizzare il patrimonio culturale cittadino, adottando misure adeguate ai singoli progetti di sviluppo e alle realtà territoriali coinvolte.	Soddisfazione dell'utenza in rapporto all'organizzazione e gestione della biblioteca G. Fortunato, come rilevata dal servizio centrale: raggiungimento di uno standard di soddisfazione per almeno il 90% degli utenti intervistati pari a "soddisfacente" (L'indicatore si considera valido se non meno di 300 intervistati per ciascuna biblioteca compila correttamente il questionario somministrato in tutte le sue parti).	Il numero di questionari consegnati e ritirati sono n. 332. Dal documento di monitoraggio elaborato dal Servizio Centrale (Area Cultura – Servizio Cultura) trasmesso con la nota PG/2024/44390 del 15/01/2024, si evince che la biblioteca Fortunato ha trasmesso un numero sufficiente di questionari somministrati nel corso dell'anno 2023 (almeno 300), registrando ottimi risulttati in termini di soddisfazione dell'utenza. I questionari somministrati sono stati compilati correttamente in ogni loro parte e si è raggiunto uno standard di soddisfazione per almeno il 90% degli utenti intervistati. Infatti, dalla tabella e dai grafici riassuntivi relativi alla customer satisfaction, allegati alla nota succitata, si evince una percentuale di soddisfazione per la Biblioteca Fortunato pari al 94,46%.
106.1	Miglioramento del livello qualitativo dei servizi resi alla cittadinanza ed ottimizzazione delle attività amministrative di interesse locale	Direzione	Municipalità Bagnoli Fuorigrotta	Riorganizzare la macchina amministrativa, attuando politiche di innovazione con interventi tecnologici ad ampio spettro accompagnati da riforme strutturali, per garantire l'erogazione di servizi efficienti e adeguati a supportare strategie di rilancio del territorio	Apertura di almeno uno sportello di front office abilitato all'erogazione di tutti i servizi anagrafici ed il rilascio delle Carte d'Identità Elettroniche in orario pomeridiano successivo alle 14,00 per almeno due ore continuate e per non meno di due giorni a settimana, utilizzando il bugdet mensile assegnato (a partire dal mese successivo a quello di approvazione del Piano degli Obiettivi e fino al 30 giugno 2023).	Sono state rilevate attraverso il sistema informativo demo - anagrafico Halley, le utenze servite con specifica delle tipologie di istanze presentate, in base al modello prodotto dalla Direzione Generale e trasmesso specifico report al Presidente di Municipalità ed al Direttore Generale.
106.2	Miglioramento del livello qualitativo dei servizi resi alla cittadinanza ed ottimizzazione delle attività amministrative di interesse locale	Direzione	Municipalità Bagnoli Fuorigrotta	Riorganizzare la macchina amministrativa, attuando politiche di innovazione con interventi tecnologici ad ampio spettro accompagnati da riforme strutturali, per garantire l'erogazione di servizi efficienti e adeguati a supportare strategie di rilancio del territorio	Costituzione, entro luglio 2023, degli Sportelli municipali dedicati al rilascio delle CIE nelle sedi dislocate sul territorio cittadino indicate nella specifica tabella, parte integrante della Disposizione del Direttore Generale n. 19 del 22/06/2023 e con orari sperimentali dal lunedì al venerdì, dalle 8h30 alle 13h30 e il giovedì, dalle 15h00 alle 18h30.	Ordine di servizio Z1601/2023/5 del 29/6/2023. Al 31/12/2023, risultano: CIE prenotate n.7411 - CIE emesse n.5729. Lo scostamento è dovuto a duplicazioni di prenotazioni ed a cittadini che non si sono presentati.

Tabella sui risultati ottenuti per gli obiettivi strategici 2023
(in conformità alle Linee Guida n.3 del 28 novembre 2018 del Dipartimento Funzione Pubblica.- Linee guida ai sensi dell'art. 13, comma 6, lettera b), del D. Lgs. n. 150/2009, relative alla struttura e alla modalità di redazione della Relazione sulla performance di cui all'art. 10, comma 1, lettera b), dello stesso decreto)

n.ob.vo	Titolo Obiettivo	Responsabile	Area/Dipartimento	Ambito Obiettivo (Obiettivo strategico DUP)	Indicatore di risultato	Stato di attuazione conclusivo rilevabile al 31 dicembre ovvero alla data della rendicontazione
106.3	Miglioramento del livello qualitativo dei servizi resi alla cittadinanza ed ottimizzazione delle attività amministrative di interesse locale	Direzione	Municipalità Bagnoli Fuorigrotta	Garantire un razionale ed efficiente utilizzo del patrimonio immobiliare comunale.	Realizzazione dei lavori di manutenzione ordinaria degli immobili comunali, i mercatini rionali ed il verde pubblico di competenza della Municipalità con fondi di bilancio 2023.	Lavori conclusi
106.4	Miglioramento del livello qualitativo dei servizi resi alla cittadinanza ed ottimizzazione delle attività amministrative di interesse locale	Direzione	Municipalità Bagnoli Fuorigrotta	Rigenerare e riqualificare il territorio urbano, per una migliore qualità della vita dei cittadini e per la loro sicurezza.	Realizzazione del secondo gruppo di interventi nell'ambito dell'accordo quadro per i lavori di manutenzione ordinaria e straordinaria delle strade e delle piazze di competenza della Municipalità 10 di cui alla determinazione IG.2832 del 29/12/2022.	Lavori previsti in esecuzione
106.5	Miglioramento del livello qualitativo dei servizi resi alla cittadinanza ed ottimizzazione delle attività amministrative di interesse locale	Direzione	Municipalità Bagnoli Fuorigrotta	Valorizzare e implementare l'offerta educativa e formativa, per la cura dell'infanzia e il sostegno alle famiglie, e riqualificare le strutture scolastiche, a garanzia del diritto all'istruzione, per il progresso della comunità e della crescita delle generazioni future.	Relizzazione dei lavori di manutenzione ordinaria e straordinaria degli edifici scolastici ricadenti nel territorio della Municipalità 10, con fondi di bilancio 2023.	Conclusi i lavori del primo gruppo di interventi
106.6	Miglioramento del livello qualitativo dei servizi resi alla cittadinanza ed ottimizzazione delle attività amministrative di interesse locale	Direzione	Municipalità Bagnoli Fuorigrotta	Valorizzare e implementare l'offerta educativa e formativa, per la cura dell'infanzia e il sostegno alle famiglie, e riqualificare le strutture scolastiche, a garanzia del diritto all'istruzione, per il progresso della comunità e della crescita delle generazioni future.	Emissione e notifica dell'ingiunzione a pagare per tutti i soggetti obbligati che non hanno pagato il servizio di refezione scolastica per l'anno scolastico 2022/2023, per importi superiori ai 30 euro, sulla base delle liste di obbligati trasmessi dal Servizio centrale.	Emesse e notificate n. 56 ingiunzioni
106.7	Miglioramento del livello qualitativo dei servizi resi alla cittadinanza ed ottimizzazione delle attività amministrative di interesse locale	Direzione	Municipalità Bagnoli Fuorigrotta	Valorizzare e implementare l'offerta educativa e formativa, per la cura dell'infanzia e il sostegno alle famiglie, e riqualificare le strutture scolastiche, a garanzia del diritto all'istruzione, per il progresso della comunità e della crescita delle generazioni future.	Controllo e supporto al corretto caricamento dei dati da parte delle scuole sulla piattaforma di gestione del servizio di refezione scolastica, garantendo il 100% di corretto inserimento dei dati per il caricamento iniziale relativo all'anno scolastico 2023/2024 e per i caricamenti mensili successivi anche attraverso azioni di intervento tempestivo sulle varianze segnalate dal Servizio centrale.	Dati attualmente non disponibili.
106.8	Miglioramento del livello qualitativo dei servizi resi alla cittadinanza ed ottimizzazione delle attività amministrative di interesse locale	Direzione	Municipalità Bagnoli Fuorigrotta	Valorizzare e implementare l'offerta educativa e formativa, per la cura dell'infanzia e il sostegno alle famiglie, e riqualificare le strutture scolastiche, a garanzia del diritto all'istruzione, per il progresso della comunità e della crescita delle generazioni future.	Avvio della procedura ad evidenza pubblica per l'affidamento dei servizi di prolungamento dell'orario e di estensione delle attività al mese di luglio 2024 per gli asili nido di competenza municipale con finanziamento a carico del Programma Nazionale per i Servizi di Cura all'Infanzia (PAC).	La procedura non è stata avviata in quanto l'assegnazione dei capitoli di bilancio è avvenuta con ritardo
106.9	Miglioramento del livello qualitativo dei servizi resi alla cittadinanza ed ottimizzazione delle attività amministrative di interesse locale	Direzione	Municipalità Bagnoli Fuorigrotta	Realizzare un modello di welfare inclusivo che generi coesione e valore sociale.	Rilevazione, da parte del competente Servizio centrale, del grado di soddisfazione dei cittadini rispetto alla funzione di segretariato sociale ed orientamento ai servizi resa dai Centri di Servizio Sociale territoriale, attraverso un questionario da somministrare agli stessi, per singolo CSST. (L'indicatore si considera valido per almeno 120 giudizi espressi nell'anno sulla funzione di segretariato sociale ed orientamento ai servizi di competenza di ciascun CSST, con una media di gradimento non inferiore a "buono").	120 giudizi espressi con una media di gradimento di 3,60 (non inferiore a "3" - buono)

Tabella sui risultati ottenuti per gli obiettivi strategici 2023
(in conformità alle Linee Guida n.3 del 28 novembre 2018 del Dipartimento Funzione Pubblica.- Linee guida ai sensi dell'art. 13, comma 6, lettera b), del D. Lgs. n. 150/2009, relative alla struttura e alla modalità di redazione della Relazione sulla performance di cui all'art. 10, comma 1, lettera b), dello stesso decreto)

n.ob.vo	Titolo Obiettivo	Responsabile	Area/Dipartimento	Ambito Obiettivo (Obiettivo strategico DUP)	Indicatore di risultato	Stato di attuazione conclusivo rilevabile al 31 dicembre ovvero alla data della rendicontazione
106.10	Miglioramento del livello qualitativo dei servizi resi alla cittadinanza ed ottimizzazione delle attività amministrative di interesse locale	Direzione	Municipalità Bagnoli Fuorigrotta	Valorizzare il patrimonio culturale cittadino, adottando misure adeguate ai singoli progetti di sviluppo e alle realtà territoriali coinvolte.	Soddisfazione dell'utenza in rapporto all'organizzazione e gestione della biblioteca Mazzacurati, come rilevata dal servizio centrale: raggiungimento di uno standard di soddisfazione per almeno il 90% degli utenti intervistati pari a "soddisfacente" o superiore (L'indicatore si considera valido se non meno di 300 intervistati per ciascuna biblioteca compila correttamente il questionario somministrato in tutte le sue parti).	Questionari non somministrati a causa della carenza di utenti

COMUNE DI NAPOLI

All. M)

Servizio Programmazione e Rendicontazione

RENDICONTO GESTIONE 2023

Conto del tesoriere e
Quadro riassuntivo gestione cassa

RENDICONTO DEL TESORIERE
(A PARTIRE DAL RENDICONTO PER L'ESERCIZIO 2023)

TITOLO, TIPOLOGIA	DENOMINAZIONE		PREVISIONI DEFINITIVE DI COMPETENZA (CP)(1) / PREVISIONI DEFINITIVE DI CASSA (CS) (1)		RESIDUI ATTIVI AL 01.01.2023 (RS) (1) / RISCOSSIONI IN C/COMPETENZA (RC) / TOTALE RISCOSSIONI (TR)	
TITOLO 1:	ENTRATE CORRENTI DI NATURA TRIBUTARIA, CONTRIBU					
10101	TIPOLOGIA 101: IMPOSTE, TASSE E PROVENTI ASSIMI	RS	0,00	RR	199.238.993,00	
		CP	0,00	RC	284.151.944,47	
		CS	0,00	TR	483.390.937,47	
10102	TIPOLOGIA 102: TRIBUTI DESTINATI AL FINANZIAMEN	RS	0,00	RR	0,00	
		CP	0,00	RC	0,00	
		CS	0,00	TR	0,00	
10103	TIPOLOGIA 103: TRIBUTI DEVOLUTI E REGOLATI ALLE	RS	0,00	RR	0,00	
		CP	0,00	RC	0,00	
		CS	0,00	TR	0,00	
10104	TIPOLOGIA 104: COMPARTECIPAZIONI DI TRIBUTI	RS	0,00	RR	0,00	
		CP	0,00	RC	0,00	
		CS	0,00	TR	0,00	
10301	TIPOLOGIA 301: FONDI PEREQUATIVI DA AMMINISTRAZ	RS	0,00	RR	110.849.690,62	
		CP	0,00	RC	330.575.674,39	
		CS	0,00	TR	441.425.365,01	
10302	TIPOLOGIA 302: FONDI PEREQUATIVI DALLA REGIONE	RS	0,00	RR	0,00	
		CP	0,00	RC	0,00	
		CS	0,00	TR	0,00	
10000 TOTALE TITOLO 1	ENTRATE CORRENTI DI NATURA TRIBUTARIA, CONTRIBU	RS	0,00	PR	310.088.683,62	
		CP	0,00	RC	614.727.618,86	
		CS	0,00	TR	924.816.302,48	
TITOLO 2:	TRASFERIMENTI CORRENTI					
20101	TIPOLOGIA 101: TRASFERIMENTI CORRENTI DA AMMINI	RS	0,00	RR	64.360.327,82	
		CP	0,00	RC	344.209.403,53	
		CS	0,00	TR	408.569.731,35	
20102	TIPOLOGIA 102: TRASFERIMENTI CORRENTI DA FAMIGL	RS	0,00	RR	0,00	
		CP	0,00	RC	0,00	
		CS	0,00	TR	0,00	

RENDICONTO DEL TESORIERE
(A PARTIRE DAL RENDICONTO PER L'ESERCIZIO 2023)

TITOLO, TIPOLOGIA	DENOMINAZIONE		PREVISIONI DEFINITIVE DI COMPETENZA (CP) (1)		RESIDUI ATTIVI AL 01.01.2023 (RS) (1)		RISCOSSIONI IN C/COMPETENZA (RC)		RISCOSSIONI IN C/RESIDUI (RR)		PREVISIONI DEFINITIVE DI CASSA (CS) (1)		TOTALE RISCOSSIONI (TR)
20103	TIPOLOGIA 103: TRASFERIMENTI CORRENTI DA IMPRES	RS				RC		RR		CS		TR	0,00
		CP				RC	0,00	RR	0,00	CP	0,00	RC	0,00
		CS				TR	0,00	RR	0,00	CS	0,00	TR	0,00
20104	TIPOLOGIA 104: TRASFERIMENTI CORRENTI DA ISTITU	RS				RC		RR		CS		TR	0,00
		CP				RC	0,00	RR	0,00	CP	0,00	RC	0,00
		CS				TR	0,00	RR	0,00	CS	0,00	TR	0,00
20105	TIPOLOGIA 105: TRASFERIMENTI CORRENTI DALL'UNIO	RS				RC		RR		CS		TR	1.126.541,56
		CP				RC	0,00	RR	107.645,50	CP	0,00	RC	107.645,50
		CS				TR	0,00	RR	1.126.541,56	CS	0,00	TR	1.234.187,06
20000 TOTALE TITOLO 2	TRASFERIMENTI CORRENTI	RS				PR		RR		CS		TR	65.486.869,38
		CP				RC	0,00	RR	65.486.869,38	CP	0,00	RC	344.317.049,03
		CS				TR	0,00	RR	344.317.049,03	CS	0,00	TR	409.803.918,41
TITOLO 3:	ENTRATE EXTRATRIBUTARIE												
30100	TIPOLOGIA 100: VENDITA DI BENI E SERVIZI E PROV	RS				RC		RR		CS		TR	39.302.037,62
		CP				RC	0,00	RR	39.302.037,62	CP	0,00	RC	54.530.696,52
		CS				TR	0,00	RR	93.832.734,14	CS	0,00	TR	93.832.734,14
30200	TIPOLOGIA 200: PROVENTI DERIVANTI DALL'ATTIVITA	RS				RC		RR		CS		TR	34.340.460,48
		CP				RC	0,00	RR	34.340.460,48	CP	0,00	RC	20.887.585,81
		CS				TR	0,00	RR	55.228.046,29	CS	0,00	TR	55.228.046,29
30300	TIPOLOGIA 300: INTERESSI ATTIVI	RS				RC		RR		CS		TR	4.335.013,04
		CP				RC	0,00	RR	4.335.013,04	CP	0,00	RC	3.767.077,98
		CS				TR	0,00	RR	8.102.091,02	CS	0,00	TR	8.102.091,02
30400	TIPOLOGIA 400: ALTRE ENTRATE DA REDDITI DA CAPI	RS				RC		RR		CS		TR	4.218.099,00
		CP				RC	0,00	RR	4.218.099,00	CP	0,00	RC	0,00
		CS				TR	0,00	RR	4.218.099,00	CS	0,00	TR	4.218.099,00
30500	TIPOLOGIA 500: RIMBORSI E ALTRE ENTRATE CORRENT	RS				RC		RR		CS		TR	33.210.603,38
		CP				RC	0,00	RR	33.210.603,38	CP	0,00	RC	12.980.192,35
		CS				TR	0,00	RR	46.190.795,73	CS	0,00	TR	46.190.795,73
30000 TOTALE TITOLO 3	ENTRATE EXTRATRIBUTARIE	RS				PR		RR		CS		TR	115.406.213,52
		CP				RC	0,00	RR	115.406.213,52	CP	0,00	RC	92.165.552,66
		CS				TR	0,00	RR	207.571.766,18	CS	0,00	TR	207.571.766,18

RENDICONTO DEL TESORIERE
(A PARTIRE DAL RENDICONTO PER L'ESERCIZIO 2023)

TITOLO, TIPOLOGIA	DENOMINAZIONE		PREVISIONI DEFINITIVE DI COMPETENZA (CP) (1) / PREVISIONI DEFINITIVE DI CASSA (CS) (1)		RESIDUI ATTIVI AL 01.01.2023 (RS) (1) / RISCOSSIONI IN C/COMPETENZA (RC) / TOTALE RISCOSSIONI (TR)	RISCOSSIONI IN C/RESIDUI (RR)
TITOLO 4:	ENTRATE IN CONTO CAPITALE					
40100	TIPOLOGIA 100: TRIBUTI IN CONTO CAPITALE	RS	0,00	RR		58.627,46
		CP	0,00	RC		4.786.265,92
		CS	0,00	TR		4.844.893,38
40200	TIPOLOGIA 200: CONTRIBUTI AGLI INVESTIMENTI	RS	0,00	RR		219.732.185,64
		CP	0,00	RC		192.049.539,68
		CS	0,00	TR		411.781.725,32
40300	TIPOLOGIA 300: ALTRI TRASFERIMENTI IN CONTO CAP	RS	0,00	RR		0,00
		CP	0,00	RC		1.783.227,27
		CS	0,00	TR		1.783.227,27
40400	TIPOLOGIA 400: ENTRATE DA ALIENAZIONE DI BENI M	RS	0,00	RR		3.115.996,01
		CP	0,00	RC		10.519.159,14
		CS	0,00	TR		13.635.155,15
40500	TIPOLOGIA 500: ALTRE ENTRATE IN CONTO CAPITALE	RS	0,00	RR		138.857,91
		CP	0,00	RC		4.514.224,57
		CS	0,00	TR		4.653.082,48
40000 TOTALE TITOLO 4	ENTRATE IN CONTO CAPITALE	RS	0,00	PR		223.045.667,02
		CP	0,00	RC		213.652.416,58
		CS	0,00	TR		436.698.083,60
TITOLO 5:	ENTRATE DA RIDUZIONE DI ATTIVITA' FINANZIARIE					
50100	TIPOLOGIA 100: ALIENAZIONE DI ATTIVITA' FINANZI	RS	0,00	RR		0,00
		CP	0,00	RC		0,00
		CS	0,00	TR		0,00
50200	TIPOLOGIA 200: RISCOSSIONE CREDITI DI BREVE TER	RS	0,00	RR		0,00
		CP	0,00	RC		0,00
		CS	0,00	TR		0,00
50300	TIPOLOGIA 300: RISCOSSIONE CREDITI DI MEDIO-LUN	RS	0,00	RR		0,00
		CP	0,00	RC		208.137,12
		CS	0,00	TR		208.137,12

RENDICONTO DEL TESORIERE
(A PARTIRE DAL RENDICONTO PER L'ESERCIZIO 2023)

TITOLO, TIPOLOGIA	DENOMINAZIONE		RESIDUI ATTIVI AL 01.01.2023 (RS) (1) / PREVISIONI DEFINITIVE DI COMPETENZA (CP)(1) / PREVISIONI DEFINITIVE DI CASSA (CS) (1)		RISCOSSIONI IN C/RESIDUI (RR) / RISCOSSIONI IN C/COMPETENZA (RC) / TOTALE RISCOSSIONI (TR)
50400	TIPOLOGIA 400: ALTRE ENTRATE PER RIDUZIONE DI A	RS	0,00	RR	0,00
		CP	0,00	RC	0,00
		CS	0,00	TR	0,00
50000 TOTALE TITOLO 5	ENTRATE DA RIDUZIONE DI ATTIVITA' FINANZIARIE	RS	0,00	PR	0,00
		CP	0,00	RC	208.137,12
		CS	0,00	TR	208.137,12
TITOLO 6:	ACCENSIONE PRESTITI				
60100	TIPOLOGIA 100: EMISSIONE DI TITOLI OBBLIGAZIONA	RS	0,00	RR	0,00
		CP	0,00	RC	0,00
		CS	0,00	TR	0,00
60200	TIPOLOGIA 200: ACCENSIONE PRESTITI A BREVE TERM	RS	0,00	RR	735.071,42
		CP	0,00	RC	0,00
		CS	0,00	TR	735.071,42
60300	TIPOLOGIA 300: ACCENSIONE MUTUI E ALTRI FINANZI	RS	0,00	RR	18.704.604,55
		CP	0,00	RC	0,00
		CS	0,00	TR	18.704.604,55
60400	TIPOLOGIA 400: ALTRE FORME DI INDEBITAMENTO	RS	0,00	RR	0,00
		CP	0,00	RC	0,00
		CS	0,00	TR	0,00
60000 TOTALE TITOLO 6	ACCENSIONE PRESTITI	RS	0,00	PR	19.439.675,97
		CP	0,00	RC	0,00
		CS	0,00	TR	19.439.675,97
TITOLO 7:	ANTICIPAZIONI DA ISTITUTO TESORIERE/CASSIERE				
70100	TIPOLOGIA 100: ANTICIPAZIONI DA ISTITUTO TESORI	RS	0,00	RR	0,00
		CP	0,00	RC	0,00
		CS	0,00	TR	0,00
70000 TOTALE TITOLO 7	ANTICIPAZIONI DA ISTITUTO TESORIERE/CASSIERE	RS	0,00	PR	0,00
		CP	0,00	RC	0,00
		CS	0,00	TR	0,00

RENDICONTO DEL TESORIERE
(A PARTIRE DAL RENDICONTO PER L'ESERCIZIO 2023)

TITOLO, TIPOLOGIA	DENOMINAZIONE		RESIDUI ATTIVI AL 01.01.2023 (RS) (1)		RISCOSSIONI IN C/RESIDUI (RR)
			PREVISIONI DEFINITIVE DI COMPETENZA (CP)(1)		RISCOSSIONI IN C/COMPETENZA (RC)
			PREVISIONI DEFINITIVE DI CASSA (CS) (1)		TOTALE RISCOSSIONI (TR)
TITOLO 9:	ENTRATE PER CONTO TERZI E PARTITE DI GIRO				
90100	TIPOLOGIA 100: ENTRATE PER PARTITE DI GIRO	RS	0,00	RR	1.216.183,80
		CP	0,00	RC	167.829.715,40
		CS	0,00	TR	169.045.899,20
90200	TIPOLOGIA 200: ENTRATE PER CONTO TERZI	RS	0,00	RR	2.251.611,24
		CP	0,00	RC	5.661.896,30
		CS	0,00	TR	7.913.507,54
90000 TOTALE TITOLO 9	ENTRATE PER CONTO TERZI E PARTITE DI GIRO	RS	0,00	PR	3.467.795,04
		CP	0,00	RC	173.491.611,70
		CS	0,00	TR	176.959.406,74
	TOTALE TITOLI (*)	RS	0,00	RR	736.934.904,55
		CP	0,00	RC	1.438.562.385,95
		CS	0,00	TR	2.175.497.290,50

(*) LA CONCILIAZIONE DELLE RISULTANZE COMPLESSIVE DEL RENDICONTO DELL'ENTE CON IL CONTO DEL TESORIERE E' EFFETTUATA CON RIFERIMENTO AL TOTALE DEI TITOLI E NON CON RIFERIMENTO AL TOTALE GENERALE DELLE ENTRATE, CHE COMPRENDE IL TOTALE DEI TITOLI E LE SEGUENTI VOCI, SULLE QUALI NON SONO IMPUTATI GLI ORDINATIVI DI RISCOSSIONE:
"FONDO PLURIENNALE VINCOLATO PER SPESE CORRENTI"
"FONDO PLURIENNALE VINCOLATO PER SPESE IN CONTO CAPITALE"
"UTILIZZO AVANZO"
L'EVENTUALE CONCILIAZIONE PER TOTALE GENERALE DELLE ENTRATE NON SAREBBE COERENTE IN QUANTO IL TESORIERE NON GESTISCE LE VARIAZIONI DELLE VOCI PRESENTI IN ENTRATA RELATIVE AL "FONDO PLURIENNALE VINCOLATO PER SPESE CORRENTI/IN CONTO CAPITALE", EFFETTUATE DOPO LA CHIUSURA DELL'ESERCIZIO.

(1) I TESORIERI NON TENUTI AD EFFETTUARE CONTROLLI SUI PAGAMENTI NON COMPILANO LE VOCI RIGUARDANTI I RESIDUI INIZIALI, LE PREVISIONI DEFINITIVE DI COMPETENZA E LE PREVISIONI DEFINITIVE DI CASSA.

RENDICONTO DEL TESORIERE
(A PARTIRE DAL RENDICONTO PER L'ESERCIZIO 2023)

MISSIONE, PROGRAMMA, TITOLO	DENOMINAZIONE		RESIDUI PASSIVI AL 01.01.2023 (RS) (1) / PREVISIONI DEFINITIVE DI COMPETENZA (CP) (1) / PREVISIONI DEFINITIVE DI CASSA (CS) (1)		PAGAMENTI IN C/RESIDUI (PR) / PAGAMENTI IN C/COMPETENZA (PC) / TOTALE PAGAMENTI (TP)	
MISSIONE 01	SERVIZI ISTITUZIONALI, GENERALI E DI GESTIONE					
0101 PROGRAMMA 01	ORGANI ISTITUZIONALI					
TITOLO 1	SPESE CORRENTI	RS	0,00	PR	12.199.347,84	
		CP	0,00	PC	67.259.317,91	
		CS	0,00	TP	79.458.665,75	
TITOLO 2	SPESE IN CONTO CAPITALE	RS	0,00	PR	93.483,72	
		CP	0,00	PC	0,00	
		CS	0,00	TP	93.483,72	
TITOLO 3	SPESE PER INCREMENTO ATTIVITA' FINANZIARIE	RS	0,00	PR	0,00	
		CP	0,00	PC	0,00	
		CS	0,00	TP	0,00	
TITOLO 4	RIMBORSO PRESTITI	RS	0,00	PR	0,00	
		CP	0,00	PC	0,00	
		CS	0,00	TP	0,00	
TOTALE PROGRAMMA 01	ORGANI ISTITUZIONALI	RS	0,00	PR	12.292.831,56	
		CP	0,00	PC	67.259.317,91	
		CS	0,00	TP	79.552.149,47	
0102 PROGRAMMA 02	SEGRETERIA GENERALE					
TITOLO 1	SPESE CORRENTI	RS	0,00	PR	230.873,92	
		CP	0,00	PC	2.553.147,66	
		CS	0,00	TP	2.784.021,58	
TITOLO 2	SPESE IN CONTO CAPITALE	RS	0,00	PR	0,00	
		CP	0,00	PC	0,00	
		CS	0,00	TP	0,00	
TITOLO 3	SPESE PER INCREMENTO ATTIVITA' FINANZIARIE	RS	0,00	PR	0,00	
		CP	0,00	PC	0,00	
		CS	0,00	TP	0,00	
TITOLO 4	RIMBORSO PRESTITI	RS	0,00	PR	0,00	
		CP	0,00	PC	0,00	
		CS	0,00	TP	0,00	

RENDICONTO DEL TESORIERE
(A PARTIRE DAL RENDICONTO PER L'ESERCIZIO 2023)

MISSIONE, PROGRAMMA, TITOLO	DENOMINAZIONE		RESIDUI PASSIVI AL 01.01.2023 (RS) (1) / PREVISIONI DEFINITIVE DI COMPETENZA (CP) (1) / PREVISIONI DEFINITIVE DI CASSA (CS) (1)		PAGAMENTI IN C/RESIDUI (PR) / PAGAMENTI IN C/COMPETENZA (PC) / TOTALE PAGAMENTI (TP)
TOTALE PROGRAMMA 02	SEGRETERIA GENERALE	RS	0,00	PR	230.873,92
		CP	0,00	PC	2.553.147,66
		CS	0,00	TP	2.784.021,58
0103 PROGRAMMA 03	GESTIONE ECONOMICA, FINANZIARIA, PROGRAMMAZIONE				
TITOLO 1	SPESE CORRENTI	RS	0,00	PR	701.741,73
		CP	0,00	PC	3.115.218,62
		CS	0,00	TP	3.816.960,35
TITOLO 2	SPESE IN CONTO CAPITALE	RS	0,00	PR	5.406,55
		CP	0,00	PC	0,00
		CS	0,00	TP	5.406,55
TITOLO 3	SPESE PER INCREMENTO ATTIVITA' FINANZIARIE	RS	0,00	PR	0,00
		CP	0,00	PC	0,00
		CS	0,00	TP	0,00
TITOLO 4	RIMBORSO PRESTITI	RS	0,00	PR	0,00
		CP	0,00	PC	0,00
		CS	0,00	TP	0,00
TOTALE PROGRAMMA 03	GESTIONE ECONOMICA, FINANZIARIA, PROGRAMMAZIONE	RS	0,00	PR	707.148,28
		CP	0,00	PC	3.115.218,62
		CS	0,00	TP	3.822.366,90
0104 PROGRAMMA 04	GESTIONE DELLE ENTRATE TRIBUTARIE E SERVIZI FIS				
TITOLO 1	SPESE CORRENTI	RS	0,00	PR	4.162.563,90
		CP	0,00	PC	6.912.549,11
		CS	0,00	TP	11.075.113,01
TITOLO 2	SPESE IN CONTO CAPITALE	RS	0,00	PR	0,00
		CP	0,00	PC	0,00
		CS	0,00	TP	0,00
TITOLO 3	SPESE PER INCREMENTO ATTIVITA' FINANZIARIE	RS	0,00	PR	0,00
		CP	0,00	PC	0,00
		CS	0,00	TP	0,00
TITOLO 4	RIMBORSO PRESTITI	RS	0,00	PR	0,00
		CP	0,00	PC	0,00
		CS	0,00	TP	0,00

RENDICONTO DEL TESORIERE
(A PARTIRE DAL RENDICONTO PER L'ESERCIZIO 2023)

MISSIONE, PROGRAMMA, TITOLO	DENOMINAZIONE		RESIDUI PASSIVI AL 01.01.2023 (RS) (1) / PREVISIONI DEFINITIVE DI COMPETENZA (CP) (1) / PREVISIONI DEFINITIVE DI CASSA (CS) (1)		PAGAMENTI IN C/RESIDUI (PR) / PAGAMENTI IN C/COMPETENZA (PC) / TOTALE PAGAMENTI (TP)
TOTALE PROGRAMMA 04	GESTIONE DELLE ENTRATE TRIBUTARIE E SERVIZI FIS	RS	0,00	PR	4.162.563,90
		CP	0,00	PC	6.912.549,11
		CS	0,00	TP	11.075.113,01
0105 PROGRAMMA 05	GESTIONE DEI BENI DEMANIALI E PATRIMONIALI				
TITOLO 1	SPESE CORRENTI	RS	0,00	PR	30.827.360,44
		CP	0,00	PC	25.002.500,15
		CS	0,00	TP	55.829.860,59
TITOLO 2	SPESE IN CONTO CAPITALE	RS	0,00	PR	5.381.122,16
		CP	0,00	PC	24.866.965,52
		CS	0,00	TP	30.248.087,68
TITOLO 3	SPESE PER INCREMENTO ATTIVITA' FINANZIARIE	RS	0,00	PR	0,00
		CP	0,00	PC	0,00
		CS	0,00	TP	0,00
TITOLO 4	RIMBORSO PRESTITI	RS	0,00	PR	0,00
		CP	0,00	PC	0,00
		CS	0,00	TP	0,00
TOTALE PROGRAMMA 05	GESTIONE DEI BENI DEMANIALI E PATRIMONIALI	RS	0,00	PR	36.208.482,60
		CP	0,00	PC	49.869.465,67
		CS	0,00	TP	86.077.948,27
0106 PROGRAMMA 06	UFFICIO TECNICO				
TITOLO 1	SPESE CORRENTI	RS	0,00	PR	1.901.143,77
		CP	0,00	PC	3.149.347,84
		CS	0,00	TP	5.050.491,61
TITOLO 2	SPESE IN CONTO CAPITALE	RS	0,00	PR	9.246.071,82
		CP	0,00	PC	437.364,16
		CS	0,00	TP	9.683.435,98
TITOLO 3	SPESE PER INCREMENTO ATTIVITA' FINANZIARIE	RS	0,00	PR	0,00
		CP	0,00	PC	0,00
		CS	0,00	TP	0,00
TITOLO 4	RIMBORSO PRESTITI	RS	0,00	PR	0,00
		CP	0,00	PC	0,00
		CS	0,00	TP	0,00

RENDICONTO DEL TESORIERE
(A PARTIRE DAL RENDICONTO PER L'ESERCIZIO 2023)

MISSIONE, PROGRAMMA, TITOLO	DENOMINAZIONE		RESIDUI PASSIVI AL 01.01.2023 (RS) (1) / PREVISIONI DEFINITIVE DI COMPETENZA (CP) (1) / PREVISIONI DEFINITIVE DI CASSA (CS) (1)		PAGAMENTI IN C/RESIDUI (PR) / PAGAMENTI IN C/COMPETENZA (PC) / TOTALE PAGAMENTI (TP)
TOTALE PROGRAMMA 06	UFFICIO TECNICO	RS	0,00	PR	11.147.215,59
		CP	0,00	PC	3.586.712,00
		CS	0,00	TP	14.733.927,59
0107 PROGRAMMA 07	ELEZIONI E CONSULTAZIONI POPOLARI - ANAGRAFE E				
TITOLO 1	SPESE CORRENTI	RS	0,00	PR	971.781,96
		CP	0,00	PC	1.179.503,38
		CS	0,00	TP	2.151.285,34
TITOLO 2	SPESE IN CONTO CAPITALE	RS	0,00	PR	31.280,95
		CP	0,00	PC	0,00
		CS	0,00	TP	31.280,95
TITOLO 3	SPESE PER INCREMENTO ATTIVITA' FINANZIARIE	RS	0,00	PR	0,00
		CP	0,00	PC	0,00
		CS	0,00	TP	0,00
TITOLO 4	RIMBORSO PRESTITI	RS	0,00	PR	0,00
		CP	0,00	PC	0,00
		CS	0,00	TP	0,00
TITOLO 7	USCITE PER CONTO TERZI E PARTITE DI GIRO	RS	0,00	PR	0,00
		CP	0,00	PC	0,00
		CS	0,00	TP	0,00
TOTALE PROGRAMMA 07	ELEZIONI E CONSULTAZIONI POPOLARI - ANAGRAFE E	RS	0,00	PR	1.003.062,91
		CP	0,00	PC	1.179.503,38
		CS	0,00	TP	2.182.566,29
0108 PROGRAMMA 08	STATISTICA E SISTEMI INFORMATIVI				
TITOLO 1	SPESE CORRENTI	RS	0,00	PR	1.780.658,53
		CP	0,00	PC	3.318.400,70
		CS	0,00	TP	5.099.059,23
TITOLO 2	SPESE IN CONTO CAPITALE	RS	0,00	PR	3.685.772,91
		CP	0,00	PC	3.091.078,05
		CS	0,00	TP	6.776.850,96
TITOLO 3	SPESE PER INCREMENTO ATTIVITA' FINANZIARIE	RS	0,00	PR	0,00
		CP	0,00	PC	0,00
		CS	0,00	TP	0,00

RENDICONTO DEL TESORIERE
(A PARTIRE DAL RENDICONTO PER L'ESERCIZIO 2023)

MISSIONE, PROGRAMMA, TITOLO	DENOMINAZIONE		RESIDUI PASSIVI AL 01.01.2023 (RS) (1) / PREVISIONI DEFINITIVE DI COMPETENZA (CP) (1) / PREVISIONI DEFINITIVE DI CASSA (CS) (1)		PAGAMENTI IN C/RESIDUI (PR) / PAGAMENTI IN C/COMPETENZA (PC) / TOTALE PAGAMENTI (TP)	
TITOLO 4	RIMBORSO PRESTITI	RS	0,00	PR	0,00	
		CP	0,00	PC	0,00	
		CS	0,00	TP	0,00	
TOTALE PROGRAMMA 08	STATISTICA E SISTEMI INFORMATIVI	RS	0,00	PR	5.466.431,44	
		CP	0,00	PC	6.409.478,75	
		CS	0,00	TP	11.875.910,19	
0109 PROGRAMMA 09	ASSISTENZA TECNICO-AMMINISTRATIVO AGLI ENTI LOC					
TITOLO 1	SPESE CORRENTI	RS	0,00	PR	0,00	
		CP	0,00	PC	0,00	
		CS	0,00	TP	0,00	
TITOLO 2	SPESE IN CONTO CAPITALE	RS	0,00	PR	0,00	
		CP	0,00	PC	0,00	
		CS	0,00	TP	0,00	
TITOLO 3	SPESE PER INCREMENTO ATTIVITA' FINANZIARIE	RS	0,00	PR	0,00	
		CP	0,00	PC	0,00	
		CS	0,00	TP	0,00	
TITOLO 4	RIMBORSO PRESTITI	RS	0,00	PR	0,00	
		CP	0,00	PC	0,00	
		CS	0,00	TP	0,00	
TOTALE PROGRAMMA 09	ASSISTENZA TECNICO-AMMINISTRATIVO AGLI ENTI LOC	RS	0,00	PR	0,00	
		CP	0,00	PC	0,00	
		CS	0,00	TP	0,00	
0110 PROGRAMMA 10	RISORSE UMANE					
TITOLO 1	SPESE CORRENTI	RS	0,00	PR	9.366.851,15	
		CP	0,00	PC	51.653.814,50	
		CS	0,00	TP	61.020.665,65	
TITOLO 2	SPESE IN CONTO CAPITALE	RS	0,00	PR	0,00	
		CP	0,00	PC	0,00	
		CS	0,00	TP	0,00	
TITOLO 3	SPESE PER INCREMENTO ATTIVITA' FINANZIARIE	RS	0,00	PR	0,00	
		CP	0,00	PC	0,00	
		CS	0,00	TP	0,00	

RENDICONTO DEL TESORIERE
(A PARTIRE DAL RENDICONTO PER L'ESERCIZIO 2023)

MISSIONE, PROGRAMMA, TITOLO	DENOMINAZIONE		RESIDUI PASSIVI AL 01.01.2023 (RS) (1) / PREVISIONI DEFINITIVE DI COMPETENZA (CP) (1) / PREVISIONI DEFINITIVE DI CASSA (CS) (1)		PAGAMENTI IN C/RESIDUI (PR) / PAGAMENTI IN C/COMPETENZA (PC) / TOTALE PAGAMENTI (TP)
TITOLO 4	RIMBORSO PRESTITI	RS	0,00	PR	0,00
		CP	0,00	PC	0,00
		CS	0,00	TP	0,00
TOTALE PROGRAMMA 10	RISORSE UMANE	RS	0,00	PR	9.366.851,15
		CP	0,00	PC	51.653.814,50
		CS	0,00	TP	61.020.665,65
0111 PROGRAMMA 11	ALTRI SERVIZI GENERALI				
TITOLO 1	SPESE CORRENTI	RS	0,00	PR	30.915.117,50
		CP	0,00	PC	63.590.191,54
		CS	0,00	TP	94.505.309,04
TITOLO 2	SPESE IN CONTO CAPITALE	RS	0,00	PR	245.987,60
		CP	0,00	PC	0,00
		CS	0,00	TP	245.987,60
TITOLO 3	SPESE PER INCREMENTO ATTIVITA' FINANZIARIE	RS	0,00	PR	0,00
		CP	0,00	PC	0,00
		CS	0,00	TP	0,00
TITOLO 4	RIMBORSO PRESTITI	RS	0,00	PR	0,00
		CP	0,00	PC	0,00
		CS	0,00	TP	0,00
TOTALE PROGRAMMA 11	ALTRI SERVIZI GENERALI	RS	0,00	PR	31.161.105,10
		CP	0,00	PC	63.590.191,54
		CS	0,00	TP	94.751.296,64
TOTALE MISSIONE 01	SERVIZI ISTITUZIONALI, GENERALI E DI GESTIONE	RS	0,00	PR	111.746.566,45
		CP	0,00	PC	256.129.399,14
		CS	0,00	TP	367.875.965,59
MISSIONE 02	GIUSTIZIA				
0201 PROGRAMMA 01	UFFICI GIUDIZIARI				
TITOLO 1	SPESE CORRENTI	RS	0,00	PR	7.256,71
		CP	0,00	PC	2.202,33
		CS	0,00	TP	9.459,04

RENDICONTO DEL TESORIERE
(A PARTIRE DAL RENDICONTO PER L'ESERCIZIO 2023)

MISSIONE, PROGRAMMA, TITOLO	DENOMINAZIONE	RESIDUI PASSIVI AL 01.01.2023 (RS) (1) / PREVISIONI DEFINITIVE DI COMPETENZA (CP) (1) / PREVISIONI DEFINITIVE DI CASSA (CS) (1)		PAGAMENTI IN C/RESIDUI (PR) / PAGAMENTI IN C/COMPETENZA (PC) / TOTALE PAGAMENTI (TP)	
TITOLO 2	SPESE IN CONTO CAPITALE	RS	0,00	PR	0,00
		CP	0,00	PC	0,00
		CS	0,00	TP	0,00
TITOLO 3	SPESE PER INCREMENTO ATTIVITA' FINANZIARIE	RS	0,00	PR	0,00
		CP	0,00	PC	0,00
		CS	0,00	TP	0,00
TITOLO 4	RIMBORSO PRESTITI	RS	0,00	PR	0,00
		CP	0,00	PC	0,00
		CS	0,00	TP	0,00
TOTALE PROGRAMMA 01	UFFICI GIUDIZIARI	RS	0,00	PR	7.256,71
		CP	0,00	PC	2.202,33
		CS	0,00	TP	9.459,04
0202 PROGRAMMA 02	CASA CIRCONDARIALE E ALTRI SERVIZI				
TITOLO 1	SPESE CORRENTI	RS	0,00	PR	0,00
		CP	0,00	PC	0,00
		CS	0,00	TP	0,00
TITOLO 2	SPESE IN CONTO CAPITALE	RS	0,00	PR	0,00
		CP	0,00	PC	0,00
		CS	0,00	TP	0,00
TITOLO 3	SPESE PER INCREMENTO ATTIVITA' FINANZIARIE	RS	0,00	PR	0,00
		CP	0,00	PC	0,00
		CS	0,00	TP	0,00
TITOLO 4	RIMBORSO PRESTITI	RS	0,00	PR	0,00
		CP	0,00	PC	0,00
		CS	0,00	TP	0,00
TOTALE PROGRAMMA 02	CASA CIRCONDARIALE E ALTRI SERVIZI	RS	0,00	PR	0,00
		CP	0,00	PC	0,00
		CS	0,00	TP	0,00
TOTALE MISSIONE 02	GIUSTIZIA	RS	0,00	PR	7.256,71
		CP	0,00	PC	2.202,33
		CS	0,00	TP	9.459,04

RENDICONTO DEL TESORIERE
(A PARTIRE DAL RENDICONTO PER L'ESERCIZIO 2023)

MISSIONE, PROGRAMMA, TITOLO		DENOMINAZIONE		RESIDUI PASSIVI AL 01.01.2023 (RS) (1) / PREVISIONI DEFINITIVE DI COMPETENZA (CP) (1) / PREVISIONI DEFINITIVE DI CASSA (CS) (1)		PAGAMENTI IN C/RESIDUI (PR) / PAGAMENTI IN C/COMPETENZA (PC) / TOTALE PAGAMENTI (TP)	
MISSIONE	03	ORDINE PUBBLICO E SICUREZZA					
0301 PROGRAMMA	01	POLIZIA LOCALE E AMMINISTRATIVA					
TITOLO 1		SPESE CORRENTI	RS	0,00	PR	10.066.849,24	
			CP	0,00	PC	42.496.660,48	
			CS	0,00	TP	52.563.509,72	
TITOLO 2		SPESE IN CONTO CAPITALE	RS	0,00	PR	22.570,00	
			CP	0,00	PC	0,00	
			CS	0,00	TP	22.570,00	
TITOLO 3		SPESE PER INCREMENTO ATTIVITA' FINANZIARIE	RS	0,00	PR	0,00	
			CP	0,00	PC	0,00	
			CS	0,00	TP	0,00	
TITOLO 4		RIMBORSO PRESTITI	RS	0,00	PR	0,00	
			CP	0,00	PC	0,00	
			CS	0,00	TP	0,00	
TOTALE PROGRAMMA	01	POLIZIA LOCALE E AMMINISTRATIVA	RS	0,00	PR	10.089.419,24	
			CP	0,00	PC	42.496.660,48	
			CS	0,00	TP	52.586.079,72	
0302 PROGRAMMA	02	SISTEMA INTEGRATO DI SICUREZZA URBANA					
TITOLO 1		SPESE CORRENTI	RS	0,00	PR	396.978,40	
			CP	0,00	PC	230.100,20	
			CS	0,00	TP	627.078,60	
TITOLO 2		SPESE IN CONTO CAPITALE	RS	0,00	PR	0,00	
			CP	0,00	PC	0,00	
			CS	0,00	TP	0,00	
TITOLO 3		SPESE PER INCREMENTO ATTIVITA' FINANZIARIE	RS	0,00	PR	0,00	
			CP	0,00	PC	0,00	
			CS	0,00	TP	0,00	
TITOLO 4		RIMBORSO PRESTITI	RS	0,00	PR	0,00	
			CP	0,00	PC	0,00	
			CS	0,00	TP	0,00	

RENDICONTO DEL TESORIERE
(A PARTIRE DAL RENDICONTO PER L'ESERCIZIO 2023)

MISSIONE, PROGRAMMA, TITOLO	DENOMINAZIONE		RESIDUI PASSIVI AL 01.01.2023 (RS) (1) / PREVISIONI DEFINITIVE DI COMPETENZA (CP) (1) / PREVISIONI DEFINITIVE DI CASSA (CS) (1)		PAGAMENTI IN C/RESIDUI (PR) / PAGAMENTI IN C/COMPETENZA (PC) / TOTALE PAGAMENTI (TP)	
TOTALE PROGRAMMA 02	SISTEMA INTEGRATO DI SICUREZZA URBANA	RS	0,00	PR	396.978,40	
		CP	0,00	PC	230.100,20	
		CS	0,00	TP	627.078,60	
TOTALE MISSIONE 03	ORDINE PUBBLICO E SICUREZZA	RS	0,00	PR	10.486.397,64	
		CP	0,00	PC	42.726.760,68	
		CS	0,00	TP	53.213.158,32	
MISSIONE 04	ISTRUZIONE E DIRITTO ALLO STUDIO					
0401 PROGRAMMA 01	ISTRUZIONE PRESCOLASTICA					
TITOLO 1	SPESE CORRENTI	RS	0,00	PR	4.609.449,45	
		CP	0,00	PC	9.406.065,38	
		CS	0,00	TP	14.015.514,83	
TITOLO 2	SPESE IN CONTO CAPITALE	RS	0,00	PR	1.087.349,43	
		CP	0,00	PC	371.743,31	
		CS	0,00	TP	1.459.092,74	
TITOLO 3	SPESE PER INCREMENTO ATTIVITA' FINANZIARIE	RS	0,00	PR	0,00	
		CP	0,00	PC	0,00	
		CS	0,00	TP	0,00	
TITOLO 4	RIMBORSO PRESTITI	RS	0,00	PR	0,00	
		CP	0,00	PC	0,00	
		CS	0,00	TP	0,00	
TOTALE PROGRAMMA 01	ISTRUZIONE PRESCOLASTICA	RS	0,00	PR	5.696.798,88	
		CP	0,00	PC	9.777.808,69	
		CS	0,00	TP	15.474.607,57	
0402 PROGRAMMA 02	ALTRI ORDINI DI ISTRUZIONE NON UNIVERSITARIE					
TITOLO 1	SPESE CORRENTI	RS	0,00	PR	13.522.753,19	
		CP	0,00	PC	13.691.423,88	
		CS	0,00	TP	27.214.177,07	
TITOLO 2	SPESE IN CONTO CAPITALE	RS	0,00	PR	5.287.872,15	
		CP	0,00	PC	1.520.783,93	
		CS	0,00	TP	6.808.656,08	

RENDICONTO DEL TESORIERE
(A PARTIRE DAL RENDICONTO PER L'ESERCIZIO 2023)

MISSIONE, PROGRAMMA, TITOLO	DENOMINAZIONE		RESIDUI PASSIVI AL 01.01.2023 (RS) (1) / PREVISIONI DEFINITIVE DI COMPETENZA (CP) (1) / PREVISIONI DEFINITIVE DI CASSA (CS) (1)	PAGAMENTI IN C/RESIDUI (PR) / PAGAMENTI IN C/COMPETENZA (PC) / TOTALE PAGAMENTI (TP)	
TITOLO 3	SPESE PER INCREMENTO ATTIVITA' FINANZIARIE	RS	0,00	PR	0,00
		CP	0,00	PC	0,00
		CS	0,00	TP	0,00
TITOLO 4	RIMBORSO PRESTITI	RS	0,00	PR	0,00
		CP	0,00	PC	0,00
		CS	0,00	TP	0,00
TOTALE PROGRAMMA 02	ALTRI ORDINI DI ISTRUZIONE NON UNIVERSITARIE	RS	0,00	PR	18.810.625,34
		CP	0,00	PC	15.212.207,81
		CS	0,00	TP	34.022.833,15
0404 PROGRAMMA 04	ISTRUZIONE UNIVERSITARIA				
TITOLO 1	SPESE CORRENTI	RS	0,00	PR	0,00
		CP	0,00	PC	0,00
		CS	0,00	TP	0,00
TITOLO 2	SPESE IN CONTO CAPITALE	RS	0,00	PR	0,00
		CP	0,00	PC	0,00
		CS	0,00	TP	0,00
TITOLO 3	SPESE PER INCREMENTO ATTIVITA' FINANZIARIE	RS	0,00	PR	0,00
		CP	0,00	PC	0,00
		CS	0,00	TP	0,00
TITOLO 4	RIMBORSO PRESTITI	RS	0,00	PR	0,00
		CP	0,00	PC	0,00
		CS	0,00	TP	0,00
TOTALE PROGRAMMA 04	ISTRUZIONE UNIVERSITARIA	RS	0,00	PR	0,00
		CP	0,00	PC	0,00
		CS	0,00	TP	0,00
0405 PROGRAMMA 05	ISTRUZIONE TECNICA SUPERIORE				
TITOLO 1	SPESE CORRENTI	RS	0,00	PR	0,00
		CP	0,00	PC	0,00
		CS	0,00	TP	0,00
TITOLO 2	SPESE IN CONTO CAPITALE	RS	0,00	PR	0,00
		CP	0,00	PC	0,00
		CS	0,00	TP	0,00

RENDICONTO DEL TESORIERE
(A PARTIRE DAL RENDICONTO PER L'ESERCIZIO 2023)

MISSIONE, PROGRAMMA, TITOLO	DENOMINAZIONE		RESIDUI PASSIVI AL 01.01.2023 (RS) (1) / PREVISIONI DEFINITIVE DI COMPETENZA (CP) (1) / PREVISIONI DEFINITIVE DI CASSA (CS) (1)	PAGAMENTI IN C/RESIDUI (PR) / PAGAMENTI IN C/COMPETENZA (PC) / TOTALE PAGAMENTI (TP)	
TITOLO 3	SPESE PER INCREMENTO ATTIVITA' FINANZIARIE	RS	0,00	PR	0,00
		CP	0,00	PC	0,00
		CS	0,00	TP	0,00
TITOLO 4	RIMBORSO PRESTITI	RS	0,00	PR	0,00
		CP	0,00	PC	0,00
		CS	0,00	TP	0,00
TOTALE PROGRAMMA 05	ISTRUZIONE TECNICA SUPERIORE	RS	0,00	PR	0,00
		CP	0,00	PC	0,00
		CS	0,00	TP	0,00
0406 PROGRAMMA 06	SERVIZI AUSILIARI ALL'ISTRUZIONE				
TITOLO 1	SPESE CORRENTI	RS	0,00	PR	4.064.645,77
		CP	0,00	PC	20.113.284,10
		CS	0,00	TP	24.177.929,87
TITOLO 2	SPESE IN CONTO CAPITALE	RS	0,00	PR	0,00
		CP	0,00	PC	0,00
		CS	0,00	TP	0,00
TITOLO 3	SPESE PER INCREMENTO ATTIVITA' FINANZIARIE	RS	0,00	PR	0,00
		CP	0,00	PC	0,00
		CS	0,00	TP	0,00
TITOLO 4	RIMBORSO PRESTITI	RS	0,00	PR	0,00
		CP	0,00	PC	0,00
		CS	0,00	TP	0,00
TOTALE PROGRAMMA 06	SERVIZI AUSILIARI ALL'ISTRUZIONE	RS	0,00	PR	4.064.645,77
		CP	0,00	PC	20.113.284,10
		CS	0,00	TP	24.177.929,87
0407 PROGRAMMA 07	DIRITTO ALLO STUDIO				
TITOLO 1	SPESE CORRENTI	RS	0,00	PR	2.623.952,40
		CP	0,00	PC	4.058.734,18
		CS	0,00	TP	6.682.686,58
TITOLO 2	SPESE IN CONTO CAPITALE	RS	0,00	PR	44.022,98
		CP	0,00	PC	0,00
		CS	0,00	TP	44.022,98

RENDICONTO DEL TESORIERE
(A PARTIRE DAL RENDICONTO PER L'ESERCIZIO 2023)

MISSIONE, PROGRAMMA, TITOLO	DENOMINAZIONE		RESIDUI PASSIVI AL 01.01.2023 (RS) (1) / PREVISIONI DEFINITIVE DI COMPETENZA (CP) (1) / PREVISIONI DEFINITIVE DI CASSA (CS) (1)		PAGAMENTI IN C/RESIDUI (PR) / PAGAMENTI IN C/COMPETENZA (PC) / TOTALE PAGAMENTI (TP)	
TITOLO 3	SPESE PER INCREMENTO ATTIVITA' FINANZIARIE	RS	0,00	PR	0,00	
		CP	0,00	PC	0,00	
		CS	0,00	TP	0,00	
TITOLO 4	RIMBORSO PRESTITI	RS	0,00	PR	0,00	
		CP	0,00	PC	0,00	
		CS	0,00	TP	0,00	
TOTALE PROGRAMMA 07	DIRITTO ALLO STUDIO	RS	0,00	PR	2.667.975,38	
		CP	0,00	PC	4.058.734,18	
		CS	0,00	TP	6.726.709,56	
TOTALE MISSIONE 04	ISTRUZIONE E DIRITTO ALLO STUDIO	RS	0,00	PR	31.240.045,37	
		CP	0,00	PC	49.162.034,78	
		CS	0,00	TP	80.402.080,15	
MISSIONE 05	TUTELA E VALORIZZAZIONE DEI BENI E DELLE ATTIVI					
0501 PROGRAMMA 01	VALORIZZAZIONE DEI BENI DI INTERESSE STORICO					
TITOLO 1	SPESE CORRENTI	RS	0,00	PR	277.993,77	
		CP	0,00	PC	30.063,24	
		CS	0,00	TP	308.057,01	
TITOLO 2	SPESE IN CONTO CAPITALE	RS	0,00	PR	2.673.343,31	
		CP	0,00	PC	4.891.512,71	
		CS	0,00	TP	7.564.856,02	
TITOLO 3	SPESE PER INCREMENTO ATTIVITA' FINANZIARIE	RS	0,00	PR	0,00	
		CP	0,00	PC	0,00	
		CS	0,00	TP	0,00	
TITOLO 4	RIMBORSO PRESTITI	RS	0,00	PR	0,00	
		CP	0,00	PC	0,00	
		CS	0,00	TP	0,00	
TOTALE PROGRAMMA 01	VALORIZZAZIONE DEI BENI DI INTERESSE STORICO	RS	0,00	PR	2.951.337,08	
		CP	0,00	PC	4.921.575,95	
		CS	0,00	TP	7.872.913,03	
0502 PROGRAMMA 02	ATTIVITA' CULTURALI E INTERVENTI DIVERSI NEL SE					

RENDICONTO DEL TESORIERE
(A PARTIRE DAL RENDICONTO PER L'ESERCIZIO 2023)

MISSIONE, PROGRAMMA, TITOLO	DENOMINAZIONE		RESIDUI PASSIVI AL 01.01.2023 (RS) (1) / PREVISIONI DEFINITIVE DI COMPETENZA (CP) (1) / PREVISIONI DEFINITIVE DI CASSA (CS) (1)		PAGAMENTI IN C/RESIDUI (PR) / PAGAMENTI IN C/COMPETENZA (PC) / TOTALE PAGAMENTI (TP)	
TITOLO 1	SPESE CORRENTI	RS	0,00	PR	8.153.930,85	
		CP	0,00	PC	8.440.710,15	
		CS	0,00	TP	16.594.641,00	
TITOLO 2	SPESE IN CONTO CAPITALE	RS	0,00	PR	68.507,66	
		CP	0,00	PC	135.000,00	
		CS	0,00	TP	203.507,66	
TITOLO 3	SPESE PER INCREMENTO ATTIVITA' FINANZIARIE	RS	0,00	PR	0,00	
		CP	0,00	PC	0,00	
		CS	0,00	TP	0,00	
TITOLO 4	RIMBORSO PRESTITI	RS	0,00	PR	0,00	
		CP	0,00	PC	0,00	
		CS	0,00	TP	0,00	
TOTALE PROGRAMMA 02	ATTIVITA' CULTURALI E INTERVENTI DIVERSI NEL SE	RS	0,00	PR	8.222.438,51	
		CP	0,00	PC	8.575.710,15	
		CS	0,00	TP	16.798.148,66	
TOTALE MISSIONE 05	TUTELA E VALORIZZAZIONE DEI BENI E DELLE ATTIVI	RS	0,00	PR	11.173.775,59	
		CP	0,00	PC	13.497.286,10	
		CS	0,00	TP	24.671.061,69	
MISSIONE 06	POLITICHE GIOVANILI, SPORT E TEMPO LIBERO					
0601 PROGRAMMA 01	SPORT E TEMPO LIBERO					
TITOLO 1	SPESE CORRENTI	RS	0,00	PR	10.493.398,68	
		CP	0,00	PC	2.291.639,29	
		CS	0,00	TP	12.785.037,97	
TITOLO 2	SPESE IN CONTO CAPITALE	RS	0,00	PR	71.288,29	
		CP	0,00	PC	911.837,21	
		CS	0,00	TP	983.125,50	
TITOLO 3	SPESE PER INCREMENTO ATTIVITA' FINANZIARIE	RS	0,00	PR	0,00	
		CP	0,00	PC	0,00	
		CS	0,00	TP	0,00	

RENDICONTO DEL TESORIERE
(A PARTIRE DAL RENDICONTO PER L'ESERCIZIO 2023)

MISSIONE, PROGRAMMA, TITOLO	DENOMINAZIONE	RESIDUI PASSIVI AL 01.01.2023 (RS) (1) / PREVISIONI DEFINITIVE DI COMPETENZA (CP) (1) / PREVISIONI DEFINITIVE DI CASSA (CS) (1)	PAGAMENTI IN C/RESIDUI (PR) / PAGAMENTI IN C/COMPETENZA (PC) / TOTALE PAGAMENTI (TP)	
TITOLO 4	RIMBORSO PRESTITI	RS	0,00	PR 0,00
		CP	0,00	PC 0,00
		CS	0,00	TP 0,00
TOTALE PROGRAMMA 01	SPORT E TEMPO LIBERO	RS	0,00	PR 10.564.686,97
		CP	0,00	PC 3.203.476,50
		CS	0,00	TP 13.768.163,47
0602 PROGRAMMA 02	GIOVANI			
TITOLO 1	SPESE CORRENTI	RS	0,00	PR 129.605,83
		CP	0,00	PC 301.812,95
		CS	0,00	TP 431.418,78
TITOLO 2	SPESE IN CONTO CAPITALE	RS	0,00	PR 0,00
		CP	0,00	PC 31.362,87
		CS	0,00	TP 31.362,87
TITOLO 3	SPESE PER INCREMENTO ATTIVITA' FINANZIARIE	RS	0,00	PR 0,00
		CP	0,00	PC 0,00
		CS	0,00	TP 0,00
TITOLO 4	RIMBORSO PRESTITI	RS	0,00	PR 0,00
		CP	0,00	PC 0,00
		CS	0,00	TP 0,00
TOTALE PROGRAMMA 02	GIOVANI	RS	0,00	PR 129.605,83
		CP	0,00	PC 333.175,82
		CS	0,00	TP 462.781,65
TOTALE MISSIONE 06	POLITICHE GIOVANILI, SPORT E TEMPO LIBERO	RS	0,00	PR 10.694.292,80
		CP	0,00	PC 3.536.652,32
		CS	0,00	TP 14.230.945,12
MISSIONE 07	TURISMO			
0701 PROGRAMMA 01	SVILUPPO E VALORIZZAZIONE DEL TURISMO			
TITOLO 1	SPESE CORRENTI	RS	0,00	PR 5.860.319,97
		CP	0,00	PC 3.362.870,27
		CS	0,00	TP 9.223.190,24

RENDICONTO DEL TESORIERE
(A PARTIRE DAL RENDICONTO PER L'ESERCIZIO 2023)

MISSIONE, PROGRAMMA, TITOLO	DENOMINAZIONE		RESIDUI PASSIVI AL 01.01.2023 (RS) (1) / PREVISIONI DEFINITIVE DI COMPETENZA (CP) (1) / PREVISIONI DEFINITIVE DI CASSA (CS) (1)		PAGAMENTI IN C/RESIDUI (PR) / PAGAMENTI IN C/COMPETENZA (PC) / TOTALE PAGAMENTI (TP)	
TITOLO 2	SPESE IN CONTO CAPITALE	RS	0,00	PR	9.853,94	
		CP	0,00	PC	3.000,00	
		CS	0,00	TP	12.853,94	
TITOLO 3	SPESE PER INCREMENTO ATTIVITA' FINANZIARIE	RS	0,00	PR	0,00	
		CP	0,00	PC	0,00	
		CS	0,00	TP	0,00	
TITOLO 4	RIMBORSO PRESTITI	RS	0,00	PR	0,00	
		CP	0,00	PC	0,00	
		CS	0,00	TP	0,00	
TOTALE PROGRAMMA 01	SVILUPPO E VALORIZZAZIONE DEL TURISMO	RS	0,00	PR	5.870.173,91	
		CP	0,00	PC	3.365.870,27	
		CS	0,00	TP	9.236.044,18	
TOTALE MISSIONE 07	TURISMO	RS	0,00	PR	5.870.173,91	
		CP	0,00	PC	3.365.870,27	
		CS	0,00	TP	9.236.044,18	
MISSIONE 08	ASSETTO DEL TERRITORIO ED EDILIZIA ABITATIVA					
0801 PROGRAMMA 01	URBANISTICA E ASSETTO DEL TERRITORIO					
TITOLO 1	SPESE CORRENTI	RS	0,00	PR	25.409.053,15	
		CP	0,00	PC	8.987.332,07	
		CS	0,00	TP	34.396.385,22	
TITOLO 2	SPESE IN CONTO CAPITALE	RS	0,00	PR	1.503.458,89	
		CP	0,00	PC	3.857.147,59	
		CS	0,00	TP	5.360.606,48	
TITOLO 3	SPESE PER INCREMENTO ATTIVITA' FINANZIARIE	RS	0,00	PR	0,00	
		CP	0,00	PC	0,00	
		CS	0,00	TP	0,00	
TITOLO 4	RIMBORSO PRESTITI	RS	0,00	PR	0,00	
		CP	0,00	PC	0,00	
		CS	0,00	TP	0,00	

RENDICONTO DEL TESORIERE
(A PARTIRE DAL RENDICONTO PER L'ESERCIZIO 2023)

MISSIONE, PROGRAMMA, TITOLO	DENOMINAZIONE		RESIDUI PASSIVI AL 01.01.2023 (RS) (1) / PREVISIONI DEFINITIVE DI COMPETENZA (CP) (1) / PREVISIONI DEFINITIVE DI CASSA (CS) (1)		PAGAMENTI IN C/RESIDUI (PR) / PAGAMENTI IN C/COMPETENZA (PC) / TOTALE PAGAMENTI (TP)
TOTALE PROGRAMMA 01	URBANISTICA E ASSETTO DEL TERRITORIO	RS	0,00	PR	26.912.512,04
		CP	0,00	PC	12.844.479,66
		CS	0,00	TP	39.756.991,70
0802 PROGRAMMA 02	EDILIZIA RESIDENZIALE PUBBLICA E LOCALE E PIANI				
TITOLO 1	SPESE CORRENTI	RS	0,00	PR	895.763,99
		CP	0,00	PC	3.581.406,71
		CS	0,00	TP	4.477.170,70
TITOLO 2	SPESE IN CONTO CAPITALE	RS	0,00	PR	403.372,88
		CP	0,00	PC	3.956.593,12
		CS	0,00	TP	4.359.966,00
TITOLO 3	SPESE PER INCREMENTO ATTIVITA' FINANZIARIE	RS	0,00	PR	0,00
		CP	0,00	PC	0,00
		CS	0,00	TP	0,00
TITOLO 4	RIMBORSO PRESTITI	RS	0,00	PR	0,00
		CP	0,00	PC	0,00
		CS	0,00	TP	0,00
TOTALE PROGRAMMA 02	EDILIZIA RESIDENZIALE PUBBLICA E LOCALE E PIANI	RS	0,00	PR	1.299.136,87
		CP	0,00	PC	7.537.999,83
		CS	0,00	TP	8.837.136,70
TOTALE MISSIONE 08	ASSETTO DEL TERRITORIO ED EDILIZIA ABITATIVA	RS	0,00	PR	28.211.648,91
		CP	0,00	PC	20.382.479,49
		CS	0,00	TP	48.594.128,40
MISSIONE 09	SVILUPPO SOSTENIBILE E TUTELA DEL TERRITORIO E				
0901 PROGRAMMA 01	DIFESA DEL SUOLO				
TITOLO 1	SPESE CORRENTI	RS	0,00	PR	265.791,21
		CP	0,00	PC	378.061,64
		CS	0,00	TP	643.852,85
TITOLO 2	SPESE IN CONTO CAPITALE	RS	0,00	PR	549.807,78
		CP	0,00	PC	307.289,79
		CS	0,00	TP	857.097,57

RENDICONTO DEL TESORIERE
(A PARTIRE DAL RENDICONTO PER L'ESERCIZIO 2023)

MISSIONE, PROGRAMMA, TITOLO	DENOMINAZIONE		RESIDUI PASSIVI AL 01.01.2023 (RS) (1)		PAGAMENTI IN C/RESIDUI (PR)
			PREVISIONI DEFINITIVE DI COMPETENZA (CP) (1)		PAGAMENTI IN C/COMPETENZA (PC)
			PREVISIONI DEFINITIVE DI CASSA (CS) (1)		TOTALE PAGAMENTI (TP)
TITOLO 3	SPESE PER INCREMENTO ATTIVITA' FINANZIARIE	RS	0,00	PR	0,00
		CP	0,00	PC	0,00
		CS	0,00	TP	0,00
TITOLO 4	RIMBORSO PRESTITI	RS	0,00	PR	0,00
		CP	0,00	PC	0,00
		CS	0,00	TP	0,00
TOTALE PROGRAMMA 01	DIFESA DEL SUOLO	RS	0,00	PR	815.598,99
		CP	0,00	PC	685.351,43
		CS	0,00	TP	1.500.950,42
0902 PROGRAMMA 02	TUTELA, VALORIZZAZIONE E RECUPERO AMBIENTALE				
TITOLO 1	SPESE CORRENTI	RS	0,00	PR	4.290.554,45
		CP	0,00	PC	6.762.362,62
		CS	0,00	TP	11.052.917,07
TITOLO 2	SPESE IN CONTO CAPITALE	RS	0,00	PR	1.081.519,15
		CP	0,00	PC	168.545,86
		CS	0,00	TP	1.250.065,01
TITOLO 3	SPESE PER INCREMENTO ATTIVITA' FINANZIARIE	RS	0,00	PR	0,00
		CP	0,00	PC	0,00
		CS	0,00	TP	0,00
TITOLO 4	RIMBORSO PRESTITI	RS	0,00	PR	0,00
		CP	0,00	PC	0,00
		CS	0,00	TP	0,00
TOTALE PROGRAMMA 02	TUTELA, VALORIZZAZIONE E RECUPERO AMBIENTALE	RS	0,00	PR	5.372.073,60
		CP	0,00	PC	6.930.908,48
		CS	0,00	TP	12.302.982,08
0903 PROGRAMMA 03	RIFIUTI				
TITOLO 1	SPESE CORRENTI	RS	0,00	PR	175.037.308,55
		CP	0,00	PC	206.616.876,81
		CS	0,00	TP	381.654.185,36
TITOLO 2	SPESE IN CONTO CAPITALE	RS	0,00	PR	1.904.259,66
		CP	0,00	PC	3.256.291,77
		CS	0,00	TP	5.160.551,43

RENDICONTO DEL TESORIERE
(A PARTIRE DAL RENDICONTO PER L'ESERCIZIO 2023)

MISSIONE, PROGRAMMA, TITOLO	DENOMINAZIONE		RESIDUI PASSIVI AL 01.01.2023 (RS) (1) / PREVISIONI DEFINITIVE DI COMPETENZA (CP) (1) / PREVISIONI DEFINITIVE DI CASSA (CS) (1)	PAGAMENTI IN C/RESIDUI (PR) / PAGAMENTI IN C/COMPETENZA (PC) / TOTALE PAGAMENTI (TP)
TITOLO 3	SPESE PER INCREMENTO ATTIVITA' FINANZIARIE	RS	0,00	PR 0,00
		CP	0,00	PC 0,00
		CS	0,00	TP 0,00
TITOLO 4	RIMBORSO PRESTITI	RS	0,00	PR 0,00
		CP	0,00	PC 0,00
		CS	0,00	TP 0,00
TOTALE PROGRAMMA 03	RIFIUTI	RS	0,00	PR 176.941.568,21
		CP	0,00	PC 209.873.168,58
		CS	0,00	TP 386.814.736,79
0904 PROGRAMMA 04	SERVIZIO IDRICO INTEGRATO			
TITOLO 1	SPESE CORRENTI	RS	0,00	PR 19.843.145,31
		CP	0,00	PC 1.329.625,20
		CS	0,00	TP 21.172.770,51
TITOLO 2	SPESE IN CONTO CAPITALE	RS	0,00	PR 1.660.968,51
		CP	0,00	PC 1.612.190,42
		CS	0,00	TP 3.273.158,93
TITOLO 3	SPESE PER INCREMENTO ATTIVITA' FINANZIARIE	RS	0,00	PR 0,00
		CP	0,00	PC 0,00
		CS	0,00	TP 0,00
TITOLO 4	RIMBORSO PRESTITI	RS	0,00	PR 0,00
		CP	0,00	PC 0,00
		CS	0,00	TP 0,00
TOTALE PROGRAMMA 04	SERVIZIO IDRICO INTEGRATO	RS	0,00	PR 21.504.113,82
		CP	0,00	PC 2.941.815,62
		CS	0,00	TP 24.445.929,44
0905 PROGRAMMA 05	AREE PROTETTE, PARCHI NATURALI, PROTEZIONE NATU			
TITOLO 1	SPESE CORRENTI	RS	0,00	PR 393.746,68
		CP	0,00	PC 3.350,86
		CS	0,00	TP 397.097,54
TITOLO 2	SPESE IN CONTO CAPITALE	RS	0,00	PR 3.401.604,20
		CP	0,00	PC 224.796,31
		CS	0,00	TP 3.626.400,51

RENDICONTO DEL TESORIERE
(A PARTIRE DAL RENDICONTO PER L'ESERCIZIO 2023)

MISSIONE, PROGRAMMA, TITOLO	DENOMINAZIONE		RESIDUI PASSIVI AL 01.01.2023 (RS) (1) / PREVISIONI DEFINITIVE DI COMPETENZA (CP) (1) / PREVISIONI DEFINITIVE DI CASSA (CS) (1)	PAGAMENTI IN C/RESIDUI (PR) / PAGAMENTI IN C/COMPETENZA (PC) / TOTALE PAGAMENTI (TP)	
TITOLO 3	SPESE PER INCREMENTO ATTIVITA' FINANZIARIE	RS	0,00	PR	0,00
		CP	0,00	PC	0,00
		CS	0,00	TP	0,00
TITOLO 4	RIMBORSO PRESTITI	RS	0,00	PR	0,00
		CP	0,00	PC	0,00
		CS	0,00	TP	0,00
TOTALE PROGRAMMA 05	AREE PROTETTE, PARCHI NATURALI, PROTEZIONE NATU	RS	0,00	PR	3.795.350,88
		CP	0,00	PC	228.147,17
		CS	0,00	TP	4.023.498,05
0906 PROGRAMMA 06	TUTELA E VALORIZZAZIONE DELLE RISORSE IDRICHE				
TITOLO 1	SPESE CORRENTI	RS	0,00	PR	385.920,61
		CP	0,00	PC	2.350,78
		CS	0,00	TP	388.271,39
TITOLO 2	SPESE IN CONTO CAPITALE	RS	0,00	PR	137.300,24
		CP	0,00	PC	0,00
		CS	0,00	TP	137.300,24
TITOLO 3	SPESE PER INCREMENTO ATTIVITA' FINANZIARIE	RS	0,00	PR	0,00
		CP	0,00	PC	0,00
		CS	0,00	TP	0,00
TITOLO 4	RIMBORSO PRESTITI	RS	0,00	PR	0,00
		CP	0,00	PC	0,00
		CS	0,00	TP	0,00
TOTALE PROGRAMMA 06	TUTELA E VALORIZZAZIONE DELLE RISORSE IDRICHE	RS	0,00	PR	523.220,85
		CP	0,00	PC	2.350,78
		CS	0,00	TP	525.571,63
0907 PROGRAMMA 07	SVILUPPO SOSTENIBILE TERRIORIO MONTANO PICCOLI				
TITOLO 1	SPESE CORRENTI	RS	0,00	PR	0,00
		CP	0,00	PC	0,00
		CS	0,00	TP	0,00
TITOLO 2	SPESE IN CONTO CAPITALE	RS	0,00	PR	0,00
		CP	0,00	PC	0,00
		CS	0,00	TP	0,00

RENDICONTO DEL TESORIERE
(A PARTIRE DAL RENDICONTO PER L'ESERCIZIO 2023)

MISSIONE, PROGRAMMA, TITOLO	DENOMINAZIONE	RESIDUI PASSIVI AL 01.01.2023 (RS) (1)	PAGAMENTI IN C/RESIDUI (PR)	PREVISIONI DEFINITIVE DI COMPETENZA (CP) (1)	PAGAMENTI IN C/COMPETENZA (PC)	PREVISIONI DEFINITIVE DI CASSA (CS) (1)	TOTALE PAGAMENTI (TP)
TITOLO 3	SPESE PER INCREMENTO ATTIVITA' FINANZIARIE	RS 0,00	PR 0,00	CP 0,00	PC 0,00	CS 0,00	TP 0,00
TITOLO 4	RIMBORSO PRESTITI	RS 0,00	PR 0,00	CP 0,00	PC 0,00	CS 0,00	TP 0,00
TOTALE PROGRAMMA 07	SVILUPPO SOSTENIBILE TERRIORIO MONTANO PICCOLI	RS 0,00	PR 0,00	CP 0,00	PC 0,00	CS 0,00	TP 0,00
0908 PROGRAMMA 08	QUALITA' DELL'ARIA E RIDUZIONE DELL'INQUINAMENT						
TITOLO 1	SPESE CORRENTI	RS 0,00	PR 329.491,22	CP 0,00	PC 1.974,58	CS 0,00	TP 331.465,80
TITOLO 2	SPESE IN CONTO CAPITALE	RS 0,00	PR 504.221,76	CP 0,00	PC 2.744.931,02	CS 0,00	TP 3.249.152,78
TITOLO 3	SPESE PER INCREMENTO ATTIVITA' FINANZIARIE	RS 0,00	PR 0,00	CP 0,00	PC 0,00	CS 0,00	TP 0,00
TITOLO 4	RIMBORSO PRESTITI	RS 0,00	PR 0,00	CP 0,00	PC 0,00	CS 0,00	TP 0,00
TOTALE PROGRAMMA 08	QUALITA' DELL'ARIA E RIDUZIONE DELL'INQUINAMENT	RS 0,00	PR 833.712,98	CP 0,00	PC 2.746.905,60	CS 0,00	TP 3.580.618,58
TOTALE MISSIONE 09	SVILUPPO SOSTENIBILE E TUTELA DEL TERRITORIO E	RS 0,00	PR 209.785.639,33	CP 0,00	PC 223.408.647,66	CS 0,00	TP 433.194.286,99
MISSIONE 10	TRASPORTI E DIRITTO ALLA MOBILITA'						
1001 PROGRAMMA 01	TRASPORTO FERROVIARIO						

RENDICONTO DEL TESORIERE
(A PARTIRE DAL RENDICONTO PER L'ESERCIZIO 2023)

MISSIONE, PROGRAMMA, TITOLO	DENOMINAZIONE		RESIDUI PASSIVI AL 01.01.2023 (RS) (1)		PAGAMENTI IN C/RESIDUI (PR)
			PREVISIONI DEFINITIVE DI COMPETENZA (CP) (1)		PAGAMENTI IN C/COMPETENZA (PC)
			PREVISIONI DEFINITIVE DI CASSA (CS) (1)		TOTALE PAGAMENTI (TP)
TITOLO 1	SPESE CORRENTI	RS	0,00	PR	365.036,75
		CP	0,00	PC	0,00
		CS	0,00	TP	365.036,75
TITOLO 2	SPESE IN CONTO CAPITALE	RS	0,00	PR	0,00
		CP	0,00	PC	0,00
		CS	0,00	TP	0,00
TITOLO 3	SPESE PER INCREMENTO ATTIVITA' FINANZIARIE	RS	0,00	PR	0,00
		CP	0,00	PC	0,00
		CS	0,00	TP	0,00
TITOLO 4	RIMBORSO PRESTITI	RS	0,00	PR	0,00
		CP	0,00	PC	0,00
		CS	0,00	TP	0,00
TOTALE PROGRAMMA 01	TRASPORTO FERROVIARIO	RS	0,00	PR	365.036,75
		CP	0,00	PC	0,00
		CS	0,00	TP	365.036,75
1002 PROGRAMMA 02	TRASPORTO PUBBLICO LOCALE				
TITOLO 1	SPESE CORRENTI	RS	0,00	PR	663.993,63
		CP	0,00	PC	47.784.164,86
		CS	0,00	TP	48.448.158,49
TITOLO 2	SPESE IN CONTO CAPITALE	RS	0,00	PR	59.977.413,70
		CP	0,00	PC	123.518.663,97
		CS	0,00	TP	183.496.077,67
TITOLO 3	SPESE PER INCREMENTO ATTIVITA' FINANZIARIE	RS	0,00	PR	0,00
		CP	0,00	PC	0,00
		CS	0,00	TP	0,00
TITOLO 4	RIMBORSO PRESTITI	RS	0,00	PR	0,00
		CP	0,00	PC	0,00
		CS	0,00	TP	0,00
TOTALE PROGRAMMA 02	TRASPORTO PUBBLICO LOCALE	RS	0,00	PR	60.641.407,33
		CP	0,00	PC	171.302.828,83
		CS	0,00	TP	231.944.236,16
1003 PROGRAMMA 03	TRASPORTO PER VIE D'ACQUA				

RENDICONTO DEL TESORIERE
(A PARTIRE DAL RENDICONTO PER L'ESERCIZIO 2023)

MISSIONE, PROGRAMMA, TITOLO	DENOMINAZIONE	RESIDUI PASSIVI AL 01.01.2023 (RS) (1) / PREVISIONI DEFINITIVE DI COMPETENZA (CP) (1) / PREVISIONI DEFINITIVE DI CASSA (CS) (1)		PAGAMENTI IN C/RESIDUI (PR) / PAGAMENTI IN C/COMPETENZA (PC) / TOTALE PAGAMENTI (TP)	
TITOLO 1	SPESE CORRENTI	RS	0,00	PR	0,00
		CP	0,00	PC	0,00
		CS	0,00	TP	0,00
TITOLO 2	SPESE IN CONTO CAPITALE	RS	0,00	PR	0,00
		CP	0,00	PC	0,00
		CS	0,00	TP	0,00
TITOLO 3	SPESE PER INCREMENTO ATTIVITA' FINANZIARIE	RS	0,00	PR	0,00
		CP	0,00	PC	0,00
		CS	0,00	TP	0,00
TITOLO 4	RIMBORSO PRESTITI	RS	0,00	PR	0,00
		CP	0,00	PC	0,00
		CS	0,00	TP	0,00
TOTALE PROGRAMMA 03	TRASPORTO PER VIE D'ACQUA	RS	0,00	PR	0,00
		CP	0,00	PC	0,00
		CS	0,00	TP	0,00
1004 PROGRAMMA 04	ALTRE MODALITA' DI TRASPORTO				
TITOLO 1	SPESE CORRENTI	RS	0,00	PR	26.574,98
		CP	0,00	PC	0,00
		CS	0,00	TP	26.574,98
TITOLO 2	SPESE IN CONTO CAPITALE	RS	0,00	PR	0,00
		CP	0,00	PC	1.359.631,51
		CS	0,00	TP	1.359.631,51
TITOLO 3	SPESE PER INCREMENTO ATTIVITA' FINANZIARIE	RS	0,00	PR	0,00
		CP	0,00	PC	0,00
		CS	0,00	TP	0,00
TITOLO 4	RIMBORSO PRESTITI	RS	0,00	PR	0,00
		CP	0,00	PC	0,00
		CS	0,00	TP	0,00
TOTALE PROGRAMMA 04	ALTRE MODALITA' DI TRASPORTO	RS	0,00	PR	26.574,98
		CP	0,00	PC	1.359.631,51
		CS	0,00	TP	1.386.206,49
1005 PROGRAMMA 05	VIABILITA' E INFRASTRUTTURE STRADALI				

RENDICONTO DEL TESORIERE
(A PARTIRE DAL RENDICONTO PER L'ESERCIZIO 2023)

MISSIONE, PROGRAMMA, TITOLO	DENOMINAZIONE		RESIDUI PASSIVI AL 01.01.2023 (RS) (1) / PREVISIONI DEFINITIVE DI COMPETENZA (CP) (1) / PREVISIONI DEFINITIVE DI CASSA (CS) (1)		PAGAMENTI IN C/RESIDUI (PR) / PAGAMENTI IN C/COMPETENZA (PC) / TOTALE PAGAMENTI (TP)
TITOLO 1	SPESE CORRENTI	RS	0,00	PR	30.133.818,55
		CP	0,00	PC	77.686.060,33
		CS	0,00	TP	107.819.878,88
TITOLO 2	SPESE IN CONTO CAPITALE	RS	0,00	PR	32.515.311,61
		CP	0,00	PC	26.831.961,91
		CS	0,00	TP	59.347.273,52
TITOLO 3	SPESE PER INCREMENTO ATTIVITA' FINANZIARIE	RS	0,00	PR	0,00
		CP	0,00	PC	0,00
		CS	0,00	TP	0,00
TITOLO 4	RIMBORSO PRESTITI	RS	0,00	PR	0,00
		CP	0,00	PC	0,00
		CS	0,00	TP	0,00
TOTALE PROGRAMMA 05	VIABILITA' E INFRASTRUTTURE STRADALI	RS	0,00	PR	62.649.130,16
		CP	0,00	PC	104.518.022,24
		CS	0,00	TP	167.167.152,40
TOTALE MISSIONE 10	TRASPORTI E DIRITTO ALLA MOBILITA'	RS	0,00	PR	123.682.149,22
		CP	0,00	PC	277.180.482,58
		CS	0,00	TP	400.862.631,80
MISSIONE 11	SOCCORSO CIVILE				
1101 PROGRAMMA 01	SISTEMA DI PROTEZIONE CIVILE				
TITOLO 1	SPESE CORRENTI	RS	0,00	PR	6.433.450,79
		CP	0,00	PC	1.277.301,49
		CS	0,00	TP	7.710.752,28
TITOLO 2	SPESE IN CONTO CAPITALE	RS	0,00	PR	0,00
		CP	0,00	PC	0,00
		CS	0,00	TP	0,00
TITOLO 3	SPESE PER INCREMENTO ATTIVITA' FINANZIARIE	RS	0,00	PR	0,00
		CP	0,00	PC	0,00
		CS	0,00	TP	0,00

RENDICONTO DEL TESORIERE
(A PARTIRE DAL RENDICONTO PER L'ESERCIZIO 2023)

MISSIONE, PROGRAMMA, TITOLO	DENOMINAZIONE		RESIDUI PASSIVI AL 01.01.2023 (RS) (1) / PREVISIONI DEFINITIVE DI COMPETENZA (CP) (1) / PREVISIONI DEFINITIVE DI CASSA (CS) (1)		PAGAMENTI IN C/RESIDUI (PR) / PAGAMENTI IN C/COMPETENZA (PC) / TOTALE PAGAMENTI (TP)
TITOLO 4	RIMBORSO PRESTITI	RS	0,00	PR	0,00
		CP	0,00	PC	0,00
		CS	0,00	TP	0,00
TOTALE PROGRAMMA 01	SISTEMA DI PROTEZIONE CIVILE	RS	0,00	PR	6.433.450,79
		CP	0,00	PC	1.277.301,49
		CS	0,00	TP	7.710.752,28
1102 PROGRAMMA 02	INTERVENTI A SEGUITO DI CALAMITA' NATURALI				
TITOLO 1	SPESE CORRENTI	RS	0,00	PR	0,00
		CP	0,00	PC	0,00
		CS	0,00	TP	0,00
TITOLO 2	SPESE IN CONTO CAPITALE	RS	0,00	PR	0,00
		CP	0,00	PC	0,00
		CS	0,00	TP	0,00
TITOLO 3	SPESE PER INCREMENTO ATTIVITA' FINANZIARIE	RS	0,00	PR	0,00
		CP	0,00	PC	0,00
		CS	0,00	TP	0,00
TITOLO 4	RIMBORSO PRESTITI	RS	0,00	PR	0,00
		CP	0,00	PC	0,00
		CS	0,00	TP	0,00
TOTALE PROGRAMMA 02	INTERVENTI A SEGUITO DI CALAMITA' NATURALI	RS	0,00	PR	0,00
		CP	0,00	PC	0,00
		CS	0,00	TP	0,00
TOTALE MISSIONE 11	SOCCORSO CIVILE	RS	0,00	PR	6.433.450,79
		CP	0,00	PC	1.277.301,49
		CS	0,00	TP	7.710.752,28
MISSIONE 12	DIRITTI SOCIALI, POLITICHE SOCIALI E FAMIGLIA				
1201 PROGRAMMA 01	INTERVENTI PER L'INFANZIA E I MINORI E PER ASIL				
TITOLO 1	SPESE CORRENTI	RS	0,00	PR	26.976.811,80
		CP	0,00	PC	1.404.411,47
		CS	0,00	TP	28.381.223,27

RENDICONTO DEL TESORIERE
(A PARTIRE DAL RENDICONTO PER L'ESERCIZIO 2023)

MISSIONE, PROGRAMMA, TITOLO	DENOMINAZIONE	RESIDUI PASSIVI AL 01.01.2023 (RS) (1) / PREVISIONI DEFINITIVE DI COMPETENZA (CP) (1) / PREVISIONI DEFINITIVE DI CASSA (CS) (1)		PAGAMENTI IN C/RESIDUI (PR) / PAGAMENTI IN C/COMPETENZA (PC) / TOTALE PAGAMENTI (TP)	
TITOLO 2	SPESE IN CONTO CAPITALE	RS	0,00	PR	108.285,85
		CP	0,00	PC	41.354,73
		CS	0,00	TP	149.640,58
TITOLO 3	SPESE PER INCREMENTO ATTIVITA' FINANZIARIE	RS	0,00	PR	0,00
		CP	0,00	PC	0,00
		CS	0,00	TP	0,00
TITOLO 4	RIMBORSO PRESTITI	RS	0,00	PR	0,00
		CP	0,00	PC	0,00
		CS	0,00	TP	0,00
TOTALE PROGRAMMA 01	INTERVENTI PER L'INFANZIA E I MINORI E PER ASIL	RS	0,00	PR	27.085.097,65
		CP	0,00	PC	1.445.766,20
		CS	0,00	TP	28.530.863,85
1202 PROGRAMMA 02	INTERVENTI PER LA DISABILITA'				
TITOLO 1	SPESE CORRENTI	RS	0,00	PR	1.988.138,89
		CP	0,00	PC	10.491.755,33
		CS	0,00	TP	12.479.894,22
TITOLO 2	SPESE IN CONTO CAPITALE	RS	0,00	PR	0,00
		CP	0,00	PC	0,00
		CS	0,00	TP	0,00
TITOLO 3	SPESE PER INCREMENTO ATTIVITA' FINANZIARIE	RS	0,00	PR	0,00
		CP	0,00	PC	0,00
		CS	0,00	TP	0,00
TITOLO 4	RIMBORSO PRESTITI	RS	0,00	PR	0,00
		CP	0,00	PC	0,00
		CS	0,00	TP	0,00
TOTALE PROGRAMMA 02	INTERVENTI PER LA DISABILITA'	RS	0,00	PR	1.988.138,89
		CP	0,00	PC	10.491.755,33
		CS	0,00	TP	12.479.894,22
1203 PROGRAMMA 03	INTERVENTI PER GLI ANZIANI				
TITOLO 1	SPESE CORRENTI	RS	0,00	PR	1.462.025,57
		CP	0,00	PC	383.615,37
		CS	0,00	TP	1.845.640,94

RENDICONTO DEL TESORIERE
(A PARTIRE DAL RENDICONTO PER L'ESERCIZIO 2023)

MISSIONE, PROGRAMMA, TITOLO	DENOMINAZIONE		RESIDUI PASSIVI AL 01.01.2023 (RS) (1) / PREVISIONI DEFINITIVE DI COMPETENZA (CP) (1) / PREVISIONI DEFINITIVE DI CASSA (CS) (1)		PAGAMENTI IN C/RESIDUI (PR) / PAGAMENTI IN C/COMPETENZA (PC) / TOTALE PAGAMENTI (TP)	
TITOLO 2	SPESE IN CONTO CAPITALE	RS	0,00	PR	0,00	
		CP	0,00	PC	0,00	
		CS	0,00	TP	0,00	
TITOLO 3	SPESE PER INCREMENTO ATTIVITA' FINANZIARIE	RS	0,00	PR	0,00	
		CP	0,00	PC	0,00	
		CS	0,00	TP	0,00	
TITOLO 4	RIMBORSO PRESTITI	RS	0,00	PR	0,00	
		CP	0,00	PC	0,00	
		CS	0,00	TP	0,00	
TOTALE PROGRAMMA 03	INTERVENTI PER GLI ANZIANI	RS	0,00	PR	1.462.025,57	
		CP	0,00	PC	383.615,37	
		CS	0,00	TP	1.845.640,94	
1204 PROGRAMMA 04	INTERVENTI PER SOGGETTI A RISCHIO DI ESCLUSIONE					
TITOLO 1	SPESE CORRENTI	RS	0,00	PR	15.071.741,01	
		CP	0,00	PC	14.543.515,06	
		CS	0,00	TP	29.615.256,07	
TITOLO 2	SPESE IN CONTO CAPITALE	RS	0,00	PR	1.538.855,60	
		CP	0,00	PC	6.018.152,75	
		CS	0,00	TP	7.557.008,35	
TITOLO 3	SPESE PER INCREMENTO ATTIVITA' FINANZIARIE	RS	0,00	PR	0,00	
		CP	0,00	PC	0,00	
		CS	0,00	TP	0,00	
TITOLO 4	RIMBORSO PRESTITI	RS	0,00	PR	0,00	
		CP	0,00	PC	0,00	
		CS	0,00	TP	0,00	
TOTALE PROGRAMMA 04	INTERVENTI PER SOGGETTI A RISCHIO DI ESCLUSIONE	RS	0,00	PR	16.610.596,61	
		CP	0,00	PC	20.561.667,81	
		CS	0,00	TP	37.172.264,42	
1205 PROGRAMMA 05	INTERVENTI PER LE FAMIGLIE					
TITOLO 1	SPESE CORRENTI	RS	0,00	PR	8.000,00	
		CP	0,00	PC	6.000,00	
		CS	0,00	TP	14.000,00	

RENDICONTO DEL TESORIERE
(A PARTIRE DAL RENDICONTO PER L'ESERCIZIO 2023)

MISSIONE, PROGRAMMA, TITOLO	DENOMINAZIONE		RESIDUI PASSIVI AL 01.01.2023 (RS) (1) / PREVISIONI DEFINITIVE DI COMPETENZA (CP) (1) / PREVISIONI DEFINITIVE DI CASSA (CS) (1)		PAGAMENTI IN C/RESIDUI (PR) / PAGAMENTI IN C/COMPETENZA (PC) / TOTALE PAGAMENTI (TP)	
TITOLO 2	SPESE IN CONTO CAPITALE	RS	0,00	PR	0,00	
		CP	0,00	PC	0,00	
		CS	0,00	TP	0,00	
TITOLO 3	SPESE PER INCREMENTO ATTIVITA' FINANZIARIE	RS	0,00	PR	0,00	
		CP	0,00	PC	0,00	
		CS	0,00	TP	0,00	
TITOLO 4	RIMBORSO PRESTITI	RS	0,00	PR	0,00	
		CP	0,00	PC	0,00	
		CS	0,00	TP	0,00	
TOTALE PROGRAMMA 05	INTERVENTI PER LE FAMIGLIE	RS	0,00	PR	8.000,00	
		CP	0,00	PC	6.000,00	
		CS	0,00	TP	14.000,00	
1206 PROGRAMMA 06	INTERVENTI PER IL DIRITTO ALLA CASA					
TITOLO 1	SPESE CORRENTI	RS	0,00	PR	144.359,50	
		CP	0,00	PC	10.649,43	
		CS	0,00	TP	155.008,93	
TITOLO 2	SPESE IN CONTO CAPITALE	RS	0,00	PR	0,00	
		CP	0,00	PC	0,00	
		CS	0,00	TP	0,00	
TITOLO 3	SPESE PER INCREMENTO ATTIVITA' FINANZIARIE	RS	0,00	PR	0,00	
		CP	0,00	PC	0,00	
		CS	0,00	TP	0,00	
TITOLO 4	RIMBORSO PRESTITI	RS	0,00	PR	0,00	
		CP	0,00	PC	0,00	
		CS	0,00	TP	0,00	
TOTALE PROGRAMMA 06	INTERVENTI PER IL DIRITTO ALLA CASA	RS	0,00	PR	144.359,50	
		CP	0,00	PC	10.649,43	
		CS	0,00	TP	155.008,93	
1207 PROGRAMMA 07	PROGRAMMAZIONE E GOVERNO DELLA RETE DEI SERVIZI					
TITOLO 1	SPESE CORRENTI	RS	0,00	PR	6.349.787,93	
		CP	0,00	PC	2.353.003,57	
		CS	0,00	TP	8.702.791,50	

RENDICONTO DEL TESORIERE
(A PARTIRE DAL RENDICONTO PER L'ESERCIZIO 2023)

MISSIONE, PROGRAMMA, TITOLO	DENOMINAZIONE		RESIDUI PASSIVI AL 01.01.2023 (RS) (1) / PREVISIONI DEFINITIVE DI COMPETENZA (CP) (1) / PREVISIONI DEFINITIVE DI CASSA (CS) (1)		PAGAMENTI IN C/RESIDUI (PR) / PAGAMENTI IN C/COMPETENZA (PC) / TOTALE PAGAMENTI (TP)	
TITOLO 2	SPESE IN CONTO CAPITALE	RS	0,00	PR	9.150,00	
		CP	0,00	PC	0,00	
		CS	0,00	TP	9.150,00	
TITOLO 3	SPESE PER INCREMENTO ATTIVITA' FINANZIARIE	RS	0,00	PR	0,00	
		CP	0,00	PC	0,00	
		CS	0,00	TP	0,00	
TITOLO 4	RIMBORSO PRESTITI	RS	0,00	PR	0,00	
		CP	0,00	PC	0,00	
		CS	0,00	TP	0,00	
TOTALE PROGRAMMA 07	PROGRAMMAZIONE E GOVERNO DELLA RETE DEI SERVIZI	RS	0,00	PR	6.358.937,93	
		CP	0,00	PC	2.353.003,57	
		CS	0,00	TP	8.711.941,50	
1208 PROGRAMMA 08	COOPERAZIONE E ASSOCIAZIONISMO					
TITOLO 1	SPESE CORRENTI	RS	0,00	PR	6.704,52	
		CP	0,00	PC	0,00	
		CS	0,00	TP	6.704,52	
TITOLO 2	SPESE IN CONTO CAPITALE	RS	0,00	PR	0,00	
		CP	0,00	PC	0,00	
		CS	0,00	TP	0,00	
TITOLO 3	SPESE PER INCREMENTO ATTIVITA' FINANZIARIE	RS	0,00	PR	0,00	
		CP	0,00	PC	0,00	
		CS	0,00	TP	0,00	
TITOLO 4	RIMBORSO PRESTITI	RS	0,00	PR	0,00	
		CP	0,00	PC	0,00	
		CS	0,00	TP	0,00	
TOTALE PROGRAMMA 08	COOPERAZIONE E ASSOCIAZIONISMO	RS	0,00	PR	6.704,52	
		CP	0,00	PC	0,00	
		CS	0,00	TP	6.704,52	
1209 PROGRAMMA 09	SERVIZIO NECROSCOPICO E CIMITERIALE					
TITOLO 1	SPESE CORRENTI	RS	0,00	PR	7.332.026,19	
		CP	0,00	PC	6.426.823,86	
		CS	0,00	TP	13.758.850,05	

RENDICONTO DEL TESORIERE
(A PARTIRE DAL RENDICONTO PER L'ESERCIZIO 2023)

MISSIONE, PROGRAMMA, TITOLO	DENOMINAZIONE		RESIDUI PASSIVI AL 01.01.2023 (RS) (1) / PREVISIONI DEFINITIVE DI COMPETENZA (CP) (1) / PREVISIONI DEFINITIVE DI CASSA (CS) (1)		PAGAMENTI IN C/RESIDUI (PR) / PAGAMENTI IN C/COMPETENZA (PC) / TOTALE PAGAMENTI (TP)	
TITOLO 2	SPESE IN CONTO CAPITALE	RS	0,00	PR	176.441,32	
		CP	0,00	PC	0,00	
		CS	0,00	TP	176.441,32	
TITOLO 3	SPESE PER INCREMENTO ATTIVITA' FINANZIARIE	RS	0,00	PR	0,00	
		CP	0,00	PC	0,00	
		CS	0,00	TP	0,00	
TITOLO 4	RIMBORSO PRESTITI	RS	0,00	PR	0,00	
		CP	0,00	PC	0,00	
		CS	0,00	TP	0,00	
TOTALE PROGRAMMA 09	SERVIZIO NECROSCOPICO E CIMITERIALE	RS	0,00	PR	7.508.467,51	
		CP	0,00	PC	6.426.823,86	
		CS	0,00	TP	13.935.291,37	
TOTALE MISSIONE 12	DIRITTI SOCIALI, POLITICHE SOCIALI E FAMIGLIA	RS	0,00	PR	61.172.328,18	
		CP	0,00	PC	41.679.281,57	
		CS	0,00	TP	102.851.609,75	
MISSIONE 13	TUTELA DELLA SALUTE					
1301 PROGRAMMA 01	SERVIZIO SANITARIO REGIONALE - FINANZIAMENTO OR					
TITOLO 1	SPESE CORRENTI	RS	0,00	PR	0,00	
		CP	0,00	PC	0,00	
		CS	0,00	TP	0,00	
TITOLO 2	SPESE IN CONTO CAPITALE	RS	0,00	PR	0,00	
		CP	0,00	PC	0,00	
		CS	0,00	TP	0,00	
TITOLO 3	SPESE PER INCREMENTO ATTIVITA' FINANZIARIE	RS	0,00	PR	0,00	
		CP	0,00	PC	0,00	
		CS	0,00	TP	0,00	
TITOLO 4	RIMBORSO PRESTITI	RS	0,00	PR	0,00	
		CP	0,00	PC	0,00	
		CS	0,00	TP	0,00	

RENDICONTO DEL TESORIERE
(A PARTIRE DAL RENDICONTO PER L'ESERCIZIO 2023)

MISSIONE, PROGRAMMA, TITOLO	DENOMINAZIONE		RESIDUI PASSIVI AL 01.01.2023 (RS) (1) / PREVISIONI DEFINITIVE DI COMPETENZA (CP) (1) / PREVISIONI DEFINITIVE DI CASSA (CS) (1)		PAGAMENTI IN C/RESIDUI (PR) / PAGAMENTI IN C/COMPETENZA (PC) / TOTALE PAGAMENTI (TP)	
TOTALE PROGRAMMA 01	SERVIZIO SANITARIO REGIONALE - FINANZIAMENTO OR	RS	0,00	PR	0,00	
		CP	0,00	PC	0,00	
		CS	0,00	TP	0,00	
1302 PROGRAMMA 02	SERVIZIO SANITARIO REGIONALE - FINANZIAMENTO AG					
TITOLO 1	SPESE CORRENTI	RS	0,00	PR	0,00	
		CP	0,00	PC	0,00	
		CS	0,00	TP	0,00	
TITOLO 2	SPESE IN CONTO CAPITALE	RS	0,00	PR	0,00	
		CP	0,00	PC	0,00	
		CS	0,00	TP	0,00	
TITOLO 3	SPESE PER INCREMENTO ATTIVITA' FINANZIARIE	RS	0,00	PR	0,00	
		CP	0,00	PC	0,00	
		CS	0,00	TP	0,00	
TITOLO 4	RIMBORSO PRESTITI	RS	0,00	PR	0,00	
		CP	0,00	PC	0,00	
		CS	0,00	TP	0,00	
TOTALE PROGRAMMA 02	SERVIZIO SANITARIO REGIONALE - FINANZIAMENTO AG	RS	0,00	PR	0,00	
		CP	0,00	PC	0,00	
		CS	0,00	TP	0,00	
1303 PROGRAMMA 03	SERVIZIO SANITARIO REGIONALE - FINANZIAMENTO AG					
TITOLO 1	SPESE CORRENTI	RS	0,00	PR	0,00	
		CP	0,00	PC	0,00	
		CS	0,00	TP	0,00	
TITOLO 2	SPESE IN CONTO CAPITALE	RS	0,00	PR	0,00	
		CP	0,00	PC	0,00	
		CS	0,00	TP	0,00	
TITOLO 3	SPESE PER INCREMENTO ATTIVITA' FINANZIARIE	RS	0,00	PR	0,00	
		CP	0,00	PC	0,00	
		CS	0,00	TP	0,00	
TITOLO 4	RIMBORSO PRESTITI	RS	0,00	PR	0,00	
		CP	0,00	PC	0,00	
		CS	0,00	TP	0,00	

RENDICONTO DEL TESORIERE
(A PARTIRE DAL RENDICONTO PER L'ESERCIZIO 2023)

MISSIONE, PROGRAMMA, TITOLO	DENOMINAZIONE		RESIDUI PASSIVI AL 01.01.2023 (RS) (1) / PREVISIONI DEFINITIVE DI COMPETENZA (CP) (1) / PREVISIONI DEFINITIVE DI CASSA (CS) (1)		PAGAMENTI IN C/RESIDUI (PR) / PAGAMENTI IN C/COMPETENZA (PC) / TOTALE PAGAMENTI (TP)	
TOTALE PROGRAMMA 03	SERVIZIO SANITARIO REGIONALE - FINANZIAMENTO AG	RS	0,00	PR	0,00	
		CP	0,00	PC	0,00	
		CS	0,00	TP	0,00	
1304 PROGRAMMA 04	SERVIZIO SANITARIO REGIONALE - RIPIANO DI DISAV					
TITOLO 1	SPESE CORRENTI	RS	0,00	PR	0,00	
		CP	0,00	PC	0,00	
		CS	0,00	TP	0,00	
TITOLO 2	SPESE IN CONTO CAPITALE	RS	0,00	PR	0,00	
		CP	0,00	PC	0,00	
		CS	0,00	TP	0,00	
TITOLO 3	SPESE PER INCREMENTO ATTIVITA' FINANZIARIE	RS	0,00	PR	0,00	
		CP	0,00	PC	0,00	
		CS	0,00	TP	0,00	
TITOLO 4	RIMBORSO PRESTITI	RS	0,00	PR	0,00	
		CP	0,00	PC	0,00	
		CS	0,00	TP	0,00	
TOTALE PROGRAMMA 04	SERVIZIO SANITARIO REGIONALE - RIPIANO DI DISAV	RS	0,00	PR	0,00	
		CP	0,00	PC	0,00	
		CS	0,00	TP	0,00	
1305 PROGRAMMA 05	SERVIZIO SANITARIO REGIONALE - INVESTIMENTI SAN					
TITOLO 1	SPESE CORRENTI	RS	0,00	PR	0,00	
		CP	0,00	PC	0,00	
		CS	0,00	TP	0,00	
TITOLO 2	SPESE IN CONTO CAPITALE	RS	0,00	PR	0,00	
		CP	0,00	PC	0,00	
		CS	0,00	TP	0,00	
TITOLO 3	SPESE PER INCREMENTO ATTIVITA' FINANZIARIE	RS	0,00	PR	0,00	
		CP	0,00	PC	0,00	
		CS	0,00	TP	0,00	
TITOLO 4	RIMBORSO PRESTITI	RS	0,00	PR	0,00	
		CP	0,00	PC	0,00	
		CS	0,00	TP	0,00	

RENDICONTO DEL TESORIERE
(A PARTIRE DAL RENDICONTO PER L'ESERCIZIO 2023)

MISSIONE, PROGRAMMA, TITOLO	DENOMINAZIONE		RESIDUI PASSIVI AL 01.01.2023 (RS) (1) / PREVISIONI DEFINITIVE DI COMPETENZA (CP) (1) / PREVISIONI DEFINITIVE DI CASSA (CS) (1)		PAGAMENTI IN C/RESIDUI (PR) / PAGAMENTI IN C/COMPETENZA (PC) / TOTALE PAGAMENTI (TP)	
TOTALE PROGRAMMA 05	SERVIZIO SANITARIO REGIONALE - INVESTIMENTI SAN	RS	0,00	PR	0,00	
		CP	0,00	PC	0,00	
		CS	0,00	TP	0,00	
1306 PROGRAMMA 06	SERVIZIO SANITARIO REGIONALE - RESTITUZIONE MAG					
TITOLO 1	SPESE CORRENTI	RS	0,00	PR	0,00	
		CP	0,00	PC	0,00	
		CS	0,00	TP	0,00	
TITOLO 2	SPESE IN CONTO CAPITALE	RS	0,00	PR	0,00	
		CP	0,00	PC	0,00	
		CS	0,00	TP	0,00	
TITOLO 3	SPESE PER INCREMENTO ATTIVITA' FINANZIARIE	RS	0,00	PR	0,00	
		CP	0,00	PC	0,00	
		CS	0,00	TP	0,00	
TITOLO 4	RIMBORSO PRESTITI	RS	0,00	PR	0,00	
		CP	0,00	PC	0,00	
		CS	0,00	TP	0,00	
TOTALE PROGRAMMA 06	SERVIZIO SANITARIO REGIONALE - RESTITUZIONE MAG	RS	0,00	PR	0,00	
		CP	0,00	PC	0,00	
		CS	0,00	TP	0,00	
1307 PROGRAMMA 07	ULTERIORI SPESE IN MATERIA SANITARIA					
TITOLO 1	SPESE CORRENTI	RS	0,00	PR	57.970,05	
		CP	0,00	PC	0,00	
		CS	0,00	TP	57.970,05	
TITOLO 2	SPESE IN CONTO CAPITALE	RS	0,00	PR	0,00	
		CP	0,00	PC	0,00	
		CS	0,00	TP	0,00	
TITOLO 3	SPESE PER INCREMENTO ATTIVITA' FINANZIARIE	RS	0,00	PR	0,00	
		CP	0,00	PC	0,00	
		CS	0,00	TP	0,00	
TITOLO 4	RIMBORSO PRESTITI	RS	0,00	PR	0,00	
		CP	0,00	PC	0,00	
		CS	0,00	TP	0,00	

RENDICONTO DEL TESORIERE
(A PARTIRE DAL RENDICONTO PER L'ESERCIZIO 2023)

MISSIONE, PROGRAMMA, TITOLO	DENOMINAZIONE		RESIDUI PASSIVI AL 01.01.2023 (RS) (1) / PREVISIONI DEFINITIVE DI COMPETENZA (CP) (1) / PREVISIONI DEFINITIVE DI CASSA (CS) (1)		PAGAMENTI IN C/RESIDUI (PR) / PAGAMENTI IN C/COMPETENZA (PC) / TOTALE PAGAMENTI (TP)
TOTALE PROGRAMMA 07	ULTERIORI SPESE IN MATERIA SANITARIA	RS	0,00	PR	57.970,05
		CP	0,00	PC	0,00
		CS	0,00	TP	57.970,05
TOTALE MISSIONE 13	TUTELA DELLA SALUTE	RS	0,00	PR	57.970,05
		CP	0,00	PC	0,00
		CS	0,00	TP	57.970,05
MISSIONE 14	SVILUPPO ECONOMICO E COMPETITIVITA'				
1401 PROGRAMMA 01	INDUSTRIA, PMI E ARTIGIANATO				
TITOLO 1	SPESE CORRENTI	RS	0,00	PR	5.787.865,63
		CP	0,00	PC	17.025.006,29
		CS	0,00	TP	22.812.871,92
TITOLO 2	SPESE IN CONTO CAPITALE	RS	0,00	PR	254.043,80
		CP	0,00	PC	0,00
		CS	0,00	TP	254.043,80
TITOLO 3	SPESE PER INCREMENTO ATTIVITA' FINANZIARIE	RS	0,00	PR	0,00
		CP	0,00	PC	0,00
		CS	0,00	TP	0,00
TITOLO 4	RIMBORSO PRESTITI	RS	0,00	PR	0,00
		CP	0,00	PC	0,00
		CS	0,00	TP	0,00
TOTALE PROGRAMMA 01	INDUSTRIA, PMI E ARTIGIANATO	RS	0,00	PR	6.041.909,43
		CP	0,00	PC	17.025.006,29
		CS	0,00	TP	23.066.915,72
1402 PROGRAMMA 02	COMMERCIO - RETI DISTRIBUTIVE - TUTELA DEI CONS				
TITOLO 1	SPESE CORRENTI	RS	0,00	PR	2.227.223,80
		CP	0,00	PC	1.725.055,55
		CS	0,00	TP	3.952.279,35
TITOLO 2	SPESE IN CONTO CAPITALE	RS	0,00	PR	118.316,95
		CP	0,00	PC	0,00
		CS	0,00	TP	118.316,95

RENDICONTO DEL TESORIERE
(A PARTIRE DAL RENDICONTO PER L'ESERCIZIO 2023)

MISSIONE, PROGRAMMA, TITOLO	DENOMINAZIONE		RESIDUI PASSIVI AL 01.01.2023 (RS) (1) / PREVISIONI DEFINITIVE DI COMPETENZA (CP) (1) / PREVISIONI DEFINITIVE DI CASSA (CS) (1)		PAGAMENTI IN C/RESIDUI (PR) / PAGAMENTI IN C/COMPETENZA (PC) / TOTALE PAGAMENTI (TP)	
TITOLO 3	SPESE PER INCREMENTO ATTIVITA' FINANZIARIE	RS	0,00	PR	0,00	
		CP	0,00	PC	0,00	
		CS	0,00	TP	0,00	
TITOLO 4	RIMBORSO PRESTITI	RS	0,00	PR	0,00	
		CP	0,00	PC	0,00	
		CS	0,00	TP	0,00	
TOTALE PROGRAMMA 02	COMMERCIO - RETI DISTRIBUTIVE - TUTELA DEI CONS	RS	0,00	PR	2.345.540,75	
		CP	0,00	PC	1.725.055,55	
		CS	0,00	TP	4.070.596,30	
1403 PROGRAMMA 03	RICERCA E INNOVAZIONE					
TITOLO 1	SPESE CORRENTI	RS	0,00	PR	3.916,80	
		CP	0,00	PC	1.120.777,93	
		CS	0,00	TP	1.124.694,73	
TITOLO 2	SPESE IN CONTO CAPITALE	RS	0,00	PR	0,00	
		CP	0,00	PC	89.077,95	
		CS	0,00	TP	89.077,95	
TITOLO 3	SPESE PER INCREMENTO ATTIVITA' FINANZIARIE	RS	0,00	PR	0,00	
		CP	0,00	PC	0,00	
		CS	0,00	TP	0,00	
TITOLO 4	RIMBORSO PRESTITI	RS	0,00	PR	0,00	
		CP	0,00	PC	0,00	
		CS	0,00	TP	0,00	
TOTALE PROGRAMMA 03	RICERCA E INNOVAZIONE	RS	0,00	PR	3.916,80	
		CP	0,00	PC	1.209.855,88	
		CS	0,00	TP	1.213.772,68	
1404 PROGRAMMA 04	RETI E ALTRI SERVIZI DI PUBBLICA UTILITA'					
TITOLO 1	SPESE CORRENTI	RS	0,00	PR	13.371,40	
		CP	0,00	PC	6.694,80	
		CS	0,00	TP	20.066,20	
TITOLO 2	SPESE IN CONTO CAPITALE	RS	0,00	PR	0,00	
		CP	0,00	PC	0,00	
		CS	0,00	TP	0,00	

RENDICONTO DEL TESORIERE
(A PARTIRE DAL RENDICONTO PER L'ESERCIZIO 2023)

MISSIONE, PROGRAMMA, TITOLO	DENOMINAZIONE		RESIDUI PASSIVI AL 01.01.2023 (RS) (1) / PREVISIONI DEFINITIVE DI COMPETENZA (CP) (1) / PREVISIONI DEFINITIVE DI CASSA (CS) (1)	PAGAMENTI IN C/RESIDUI (PR) / PAGAMENTI IN C/COMPETENZA (PC) / TOTALE PAGAMENTI (TP)
TITOLO 3	SPESE PER INCREMENTO ATTIVITA' FINANZIARIE	RS	0,00	PR 0,00
		CP	0,00	PC 0,00
		CS	0,00	TP 0,00
TITOLO 4	RIMBORSO PRESTITI	RS	0,00	PR 0,00
		CP	0,00	PC 0,00
		CS	0,00	TP 0,00
TOTALE PROGRAMMA 04	RETI E ALTRI SERVIZI DI PUBBLICA UTILITA'	RS	0,00	PR 13.371,40
		CP	0,00	PC 6.694,80
		CS	0,00	TP 20.066,20
TOTALE MISSIONE 14	SVILUPPO ECONOMICO E COMPETITIVITA'	RS	0,00	PR 8.404.738,38
		CP	0,00	PC 19.966.612,52
		CS	0,00	TP 28.371.350,90
MISSIONE 15	POLITICHE PER IL LAVORO E LA FORMAZIONE PROFESS			
1501 PROGRAMMA 01	SERVIZI PER LO SVILUPPO DEL MERCATO DEL LAVORO			
TITOLO 1	SPESE CORRENTI	RS	0,00	PR 134.956,04
		CP	0,00	PC 29.535,47
		CS	0,00	TP 164.491,51
TITOLO 2	SPESE IN CONTO CAPITALE	RS	0,00	PR 0,00
		CP	0,00	PC 0,00
		CS	0,00	TP 0,00
TITOLO 3	SPESE PER INCREMENTO ATTIVITA' FINANZIARIE	RS	0,00	PR 0,00
		CP	0,00	PC 0,00
		CS	0,00	TP 0,00
TITOLO 4	RIMBORSO PRESTITI	RS	0,00	PR 0,00
		CP	0,00	PC 0,00
		CS	0,00	TP 0,00
TOTALE PROGRAMMA 01	SERVIZI PER LO SVILUPPO DEL MERCATO DEL LAVORO	RS	0,00	PR 134.956,04
		CP	0,00	PC 29.535,47
		CS	0,00	TP 164.491,51
1502 PROGRAMMA 02	FORMAZIONE PROFESSIONALE			

RENDICONTO DEL TESORIERE
(A PARTIRE DAL RENDICONTO PER L'ESERCIZIO 2023)

MISSIONE, PROGRAMMA, TITOLO	DENOMINAZIONE	RESIDUI PASSIVI AL 01.01.2023 (RS) (1) / PREVISIONI DEFINITIVE DI COMPETENZA (CP) (1) / PREVISIONI DEFINITIVE DI CASSA (CS) (1)		PAGAMENTI IN C/RESIDUI (PR) / PAGAMENTI IN C/COMPETENZA (PC) / TOTALE PAGAMENTI (TP)	
TITOLO 1	SPESE CORRENTI	RS	0,00	PR	0,00
		CP	0,00	PC	0,00
		CS	0,00	TP	0,00
TITOLO 2	SPESE IN CONTO CAPITALE	RS	0,00	PR	0,00
		CP	0,00	PC	0,00
		CS	0,00	TP	0,00
TITOLO 3	SPESE PER INCREMENTO ATTIVITA' FINANZIARIE	RS	0,00	PR	0,00
		CP	0,00	PC	0,00
		CS	0,00	TP	0,00
TITOLO 4	RIMBORSO PRESTITI	RS	0,00	PR	0,00
		CP	0,00	PC	0,00
		CS	0,00	TP	0,00
TOTALE PROGRAMMA 02	FORMAZIONE PROFESSIONALE	RS	0,00	PR	0,00
		CP	0,00	PC	0,00
		CS	0,00	TP	0,00
1503 PROGRAMMA 03	SOSTEGNO ALL'OCCUPAZIONE				
TITOLO 1	SPESE CORRENTI	RS	0,00	PR	156.360,59
		CP	0,00	PC	1.270.293,20
		CS	0,00	TP	1.426.653,79
TITOLO 2	SPESE IN CONTO CAPITALE	RS	0,00	PR	0,00
		CP	0,00	PC	0,00
		CS	0,00	TP	0,00
TITOLO 3	SPESE PER INCREMENTO ATTIVITA' FINANZIARIE	RS	0,00	PR	0,00
		CP	0,00	PC	0,00
		CS	0,00	TP	0,00
TITOLO 4	RIMBORSO PRESTITI	RS	0,00	PR	0,00
		CP	0,00	PC	0,00
		CS	0,00	TP	0,00
TOTALE PROGRAMMA 03	SOSTEGNO ALL'OCCUPAZIONE	RS	0,00	PR	156.360,59
		CP	0,00	PC	1.270.293,20
		CS	0,00	TP	1.426.653,79

RENDICONTO DEL TESORIERE
(A PARTIRE DAL RENDICONTO PER L'ESERCIZIO 2023)

MISSIONE, PROGRAMMA, TITOLO	DENOMINAZIONE		RESIDUI PASSIVI AL 01.01.2023 (RS) (1) / PREVISIONI DEFINITIVE DI COMPETENZA (CP) (1) / PREVISIONI DEFINITIVE DI CASSA (CS) (1)		PAGAMENTI IN C/RESIDUI (PR) / PAGAMENTI IN C/COMPETENZA (PC) / TOTALE PAGAMENTI (TP)	
TOTALE MISSIONE 15	POLITICHE PER IL LAVORO E LA FORMAZIONE PROFESS	RS	0,00	PR	291.316,63	
		CP	0,00	PC	1.299.828,67	
		CS	0,00	TP	1.591.145,30	
MISSIONE 16	AGRICOLTURA, POLITICHE AGROALIMENTARI E PESCA					
1601 PROGRAMMA 01	SVILUPPO DEL SETTORE AGRICOLO E DEL SISTEMA AGR					
TITOLO 1	SPESE CORRENTI	RS	0,00	PR	0,00	
		CP	0,00	PC	0,00	
		CS	0,00	TP	0,00	
TITOLO 2	SPESE IN CONTO CAPITALE	RS	0,00	PR	0,00	
		CP	0,00	PC	0,00	
		CS	0,00	TP	0,00	
TITOLO 3	SPESE PER INCREMENTO ATTIVITA' FINANZIARIE	RS	0,00	PR	0,00	
		CP	0,00	PC	0,00	
		CS	0,00	TP	0,00	
TITOLO 4	RIMBORSO PRESTITI	RS	0,00	PR	0,00	
		CP	0,00	PC	0,00	
		CS	0,00	TP	0,00	
TOTALE PROGRAMMA 01	SVILUPPO DEL SETTORE AGRICOLO E DEL SISTEMA AGR	RS	0,00	PR	0,00	
		CP	0,00	PC	0,00	
		CS	0,00	TP	0,00	
1602 PROGRAMMA 02	CACCIA E PESCA					
TITOLO 1	SPESE CORRENTI	RS	0,00	PR	0,00	
		CP	0,00	PC	0,00	
		CS	0,00	TP	0,00	
TITOLO 2	SPESE IN CONTO CAPITALE	RS	0,00	PR	0,00	
		CP	0,00	PC	0,00	
		CS	0,00	TP	0,00	
TITOLO 3	SPESE PER INCREMENTO ATTIVITA' FINANZIARIE	RS	0,00	PR	0,00	
		CP	0,00	PC	0,00	
		CS	0,00	TP	0,00	

RENDICONTO DEL TESORIERE
(A PARTIRE DAL RENDICONTO PER L'ESERCIZIO 2023)

MISSIONE, PROGRAMMA, TITOLO	DENOMINAZIONE	RESIDUI PASSIVI AL 01.01.2023 (RS) (1) / PREVISIONI DEFINITIVE DI COMPETENZA (CP) (1) / PREVISIONI DEFINITIVE DI CASSA (CS) (1)		PAGAMENTI IN C/RESIDUI (PR) / PAGAMENTI IN C/COMPETENZA (PC) / TOTALE PAGAMENTI (TP)	
TITOLO 4	RIMBORSO PRESTITI	RS	0,00	PR	0,00
		CP	0,00	PC	0,00
		CS	0,00	TP	0,00
TOTALE PROGRAMMA 02	CACCIA E PESCA	RS	0,00	PR	0,00
		CP	0,00	PC	0,00
		CS	0,00	TP	0,00
TOTALE MISSIONE 16	AGRICOLTURA, POLITICHE AGROALIMENTARI E PESCA	RS	0,00	PR	0,00
		CP	0,00	PC	0,00
		CS	0,00	TP	0,00
MISSIONE 17	ENERGIA E DIVERSIFICAZIONE DELLE FONTI ENERGETI				
1701 PROGRAMMA 01	FONTI ENERGETICHE				
TITOLO 1	SPESE CORRENTI	RS	0,00	PR	0,00
		CP	0,00	PC	0,00
		CS	0,00	TP	0,00
TITOLO 2	SPESE IN CONTO CAPITALE	RS	0,00	PR	637.752,61
		CP	0,00	PC	0,00
		CS	0,00	TP	637.752,61
TITOLO 3	SPESE PER INCREMENTO ATTIVITA' FINANZIARIE	RS	0,00	PR	0,00
		CP	0,00	PC	0,00
		CS	0,00	TP	0,00
TITOLO 4	RIMBORSO PRESTITI	RS	0,00	PR	0,00
		CP	0,00	PC	0,00
		CS	0,00	TP	0,00
TOTALE PROGRAMMA 01	FONTI ENERGETICHE	RS	0,00	PR	637.752,61
		CP	0,00	PC	0,00
		CS	0,00	TP	637.752,61
TOTALE MISSIONE 17	ENERGIA E DIVERSIFICAZIONE DELLE FONTI ENERGETI	RS	0,00	PR	637.752,61
		CP	0,00	PC	0,00
		CS	0,00	TP	637.752,61

RENDICONTO DEL TESORIERE
(A PARTIRE DAL RENDICONTO PER L'ESERCIZIO 2023)

MISSIONE, PROGRAMMA, TITOLO	DENOMINAZIONE		RESIDUI PASSIVI AL 01.01.2023 (RS) (1) / PREVISIONI DEFINITIVE DI COMPETENZA (CP) (1) / PREVISIONI DEFINITIVE DI CASSA (CS) (1)		PAGAMENTI IN C/RESIDUI (PR) / PAGAMENTI IN C/COMPETENZA (PC) / TOTALE PAGAMENTI (TP)	
MISSIONE 18	RELAZIONI CON LE ALTRE AUTONOMIE TERRITORIALI E					
1801 PROGRAMMA 01	RELAZIONI FINANZIARIE CON LE ALTRE AUTONOMIE TE					
TITOLO 1	SPESE CORRENTI	RS	0,00	PR	0,00	
		CP	0,00	PC	0,00	
		CS	0,00	TP	0,00	
TITOLO 2	SPESE IN CONTO CAPITALE	RS	0,00	PR	0,00	
		CP	0,00	PC	0,00	
		CS	0,00	TP	0,00	
TITOLO 3	SPESE PER INCREMENTO ATTIVITA' FINANZIARIE	RS	0,00	PR	0,00	
		CP	0,00	PC	0,00	
		CS	0,00	TP	0,00	
TITOLO 4	RIMBORSO PRESTITI	RS	0,00	PR	0,00	
		CP	0,00	PC	0,00	
		CS	0,00	TP	0,00	
TOTALE PROGRAMMA 01	RELAZIONI FINANZIARIE CON LE ALTRE AUTONOMIE TE	RS	0,00	PR	0,00	
		CP	0,00	PC	0,00	
		CS	0,00	TP	0,00	
TOTALE MISSIONE 18	RELAZIONI CON LE ALTRE AUTONOMIE TERRITORIALI E	RS	0,00	PR	0,00	
		CP	0,00	PC	0,00	
		CS	0,00	TP	0,00	
MISSIONE 19	RELAZIONI INTERNAZIONALI					
1901 PROGRAMMA 01	RELAZIONI INTERNAZIONALI E COOPERAZIONE ALLO SV					
TITOLO 1	SPESE CORRENTI	RS	0,00	PR	0,00	
		CP	0,00	PC	0,00	
		CS	0,00	TP	0,00	
TITOLO 2	SPESE IN CONTO CAPITALE	RS	0,00	PR	0,00	
		CP	0,00	PC	0,00	
		CS	0,00	TP	0,00	

RENDICONTO DEL TESORIERE
(A PARTIRE DAL RENDICONTO PER L'ESERCIZIO 2023)

MISSIONE, PROGRAMMA, TITOLO	DENOMINAZIONE		PREVISIONI DEFINITIVE DI COMPETENZA (CP) (1)		RESIDUI PASSIVI AL 01.01.2023 (RS) (1)		PAGAMENTI IN C/COMPETENZA (PC)		PAGAMENTI IN C/RESIDUI (PR)		PREVISIONI DEFINITIVE DI CASSA (CS) (1)		TOTALE PAGAMENTI (TP)
TITOLO 3	SPESE PER INCREMENTO ATTIVITA' FINANZIARIE	RS						PR	0,00			
		CP	0,00			PC	0,00					
		CS	0,00			TP	0,00					
TITOLO 4	RIMBORSO PRESTITI	RS						PR	0,00			
		CP	0,00			PC	0,00					
		CS	0,00			TP	0,00					
TOTALE PROGRAMMA 01	RELAZIONI INTERNAZIONALI E COOPERAZIONE ALLO SV	RS						PR	0,00			
		CP	0,00			PC	0,00					
		CS	0,00			TP	0,00					
TOTALE MISSIONE 19	RELAZIONI INTERNAZIONALI	RS						PR	0,00			
		CP	0,00			PC	0,00					
		CS	0,00			TP	0,00					
MISSIONE 20	FONDI E ACCANTONAMENTI											
2001 PROGRAMMA 01	FONDO DI RISERVA											
TITOLO 1	SPESE CORRENTI	RS						PR	0,00			
		CP	0,00			PC	0,00					
		CS	0,00			TP	0,00					
TITOLO 2	SPESE IN CONTO CAPITALE	RS						PR	0,00			
		CP	0,00			PC	0,00					
		CS	0,00			TP	0,00					
TITOLO 3	SPESE PER INCREMENTO ATTIVITA' FINANZIARIE	RS						PR	0,00			
		CP	0,00			PC	0,00					
		CS	0,00			TP	0,00					
TITOLO 4	RIMBORSO PRESTITI	RS						PR	0,00			
		CP	0,00			PC	0,00					
		CS	0,00			TP	0,00					
TOTALE PROGRAMMA 01	FONDO DI RISERVA	RS						PR	0,00			
		CP	0,00			PC	0,00					
		CS	0,00			TP	0,00					
2002 PROGRAMMA 02	FONDO CREDITI DI DUBBIA ESIGIBILITA'											

RENDICONTO DEL TESORIERE
(A PARTIRE DAL RENDICONTO PER L'ESERCIZIO 2023)

MISSIONE, PROGRAMMA, TITOLO	DENOMINAZIONE		RESIDUI PASSIVI AL 01.01.2023 (RS) (1) / PREVISIONI DEFINITIVE DI COMPETENZA (CP) (1) / PREVISIONI DEFINITIVE DI CASSA (CS) (1)	PAGAMENTI IN C/RESIDUI (PR) / PAGAMENTI IN C/COMPETENZA (PC) / TOTALE PAGAMENTI (TP)
TITOLO 1	SPESE CORRENTI	RS	0,00	PR 0,00
		CP	0,00	PC 0,00
		CS	0,00	TP 0,00
TITOLO 2	SPESE IN CONTO CAPITALE	RS	0,00	PR 0,00
		CP	0,00	PC 0,00
		CS	0,00	TP 0,00
TITOLO 3	SPESE PER INCREMENTO ATTIVITA' FINANZIARIE	RS	0,00	PR 0,00
		CP	0,00	PC 0,00
		CS	0,00	TP 0,00
TITOLO 4	RIMBORSO PRESTITI	RS	0,00	PR 0,00
		CP	0,00	PC 0,00
		CS	0,00	TP 0,00
TOTALE PROGRAMMA 02	FONDO CREDITI DI DUBBIA ESIGIBILITA'	RS	0,00	PR 0,00
		CP	0,00	PC 0,00
		CS	0,00	TP 0,00
2003 PROGRAMMA 03	ALTRI FONDI			
TITOLO 1	SPESE CORRENTI	RS	0,00	PR 0,00
		CP	0,00	PC 0,00
		CS	0,00	TP 0,00
TITOLO 2	SPESE IN CONTO CAPITALE	RS	0,00	PR 0,00
		CP	0,00	PC 0,00
		CS	0,00	TP 0,00
TITOLO 3	SPESE PER INCREMENTO ATTIVITA' FINANZIARIE	RS	0,00	PR 0,00
		CP	0,00	PC 0,00
		CS	0,00	TP 0,00
TITOLO 4	RIMBORSO PRESTITI	RS	0,00	PR 0,00
		CP	0,00	PC 0,00
		CS	0,00	TP 0,00
TOTALE PROGRAMMA 03	ALTRI FONDI	RS	0,00	PR 0,00
		CP	0,00	PC 0,00
		CS	0,00	TP 0,00

RENDICONTO DEL TESORIERE
(A PARTIRE DAL RENDICONTO PER L'ESERCIZIO 2023)

MISSIONE, PROGRAMMA, TITOLO	DENOMINAZIONE		RESIDUI PASSIVI AL 01.01.2023 (RS) (1) / PREVISIONI DEFINITIVE DI COMPETENZA (CP) (1) / PREVISIONI DEFINITIVE DI CASSA (CS) (1)		PAGAMENTI IN C/RESIDUI (PR) / PAGAMENTI IN C/COMPETENZA (PC) / TOTALE PAGAMENTI (TP)
TOTALE MISSIONE 20	FONDI E ACCANTONAMENTI	RS	0,00	PR	0,00
		CP	0,00	PC	0,00
		CS	0,00	TP	0,00
MISSIONE 50	DEBITO PUBBLICO				
5001 PROGRAMMA 01	QUOTA INTERESSI AMMORTAMENTO MUTUI E PRESTITI O				
TITOLO 1	SPESE CORRENTI	RS	0,00	PR	12.264,36
		CP	0,00	PC	76.300.182,36
		CS	0,00	TP	76.312.446,72
TITOLO 2	SPESE IN CONTO CAPITALE	RS	0,00	PR	0,00
		CP	0,00	PC	0,00
		CS	0,00	TP	0,00
TITOLO 3	SPESE PER INCREMENTO ATTIVITA' FINANZIARIE	RS	0,00	PR	0,00
		CP	0,00	PC	0,00
		CS	0,00	TP	0,00
TITOLO 4	RIMBORSO PRESTITI	RS	0,00	PR	0,00
		CP	0,00	PC	0,00
		CS	0,00	TP	0,00
TOTALE PROGRAMMA 01	QUOTA INTERESSI AMMORTAMENTO MUTUI E PRESTITI O	RS	0,00	PR	12.264,36
		CP	0,00	PC	76.300.182,36
		CS	0,00	TP	76.312.446,72
5002 PROGRAMMA 02	QUOTA CAPITALE AMMORTAMENTO MUTUI E PRESTITI OB				
TITOLO 1	SPESE CORRENTI	RS	0,00	PR	0,00
		CP	0,00	PC	0,00
		CS	0,00	TP	0,00
TITOLO 2	SPESE IN CONTO CAPITALE	RS	0,00	PR	0,00
		CP	0,00	PC	0,00
		CS	0,00	TP	0,00
TITOLO 3	SPESE PER INCREMENTO ATTIVITA' FINANZIARIE	RS	0,00	PR	0,00
		CP	0,00	PC	0,00
		CS	0,00	TP	0,00

RENDICONTO DEL TESORIERE
(A PARTIRE DAL RENDICONTO PER L'ESERCIZIO 2023)

MISSIONE, PROGRAMMA, TITOLO	DENOMINAZIONE		RESIDUI PASSIVI AL 01.01.2023 (RS) (1) / PREVISIONI DEFINITIVE DI COMPETENZA (CP) (1) / PREVISIONI DEFINITIVE DI CASSA (CS) (1)	PAGAMENTI IN C/RESIDUI (PR) / PAGAMENTI IN C/COMPETENZA (PC) / TOTALE PAGAMENTI (TP)
TITOLO 4	RIMBORSO PRESTITI	RS	0,00	PR 23.484,72
		CP	0,00	PC 116.879.944,26
		CS	0,00	TP 116.903.428,98
TOTALE PROGRAMMA 02	QUOTA CAPITALE AMMORTAMENTO MUTUI E PRESTITI OB	RS	0,00	PR 23.484,72
		CP	0,00	PC 116.879.944,26
		CS	0,00	TP 116.903.428,98
TOTALE MISSIONE 50	DEBITO PUBBLICO	RS	0,00	PR 35.749,08
		CP	0,00	PC 193.180.126,62
		CS	0,00	TP 193.215.875,70
MISSIONE 60	ANTICIPAZIONI FINANZIARIE			
6001 PROGRAMMA 01	RESTITUZIONE ANTICIPAZIONI DI TESORERIA			
TITOLO 1	SPESE CORRENTI	RS	0,00	PR 0,00
		CP	0,00	PC 0,00
		CS	0,00	TP 0,00
TITOLO 5	CHIUSURA ANTICIPAZIONI RICEVUTE DA ISTITUTO TES	RS	0,00	PR 0,00
		CP	0,00	PC 0,00
		CS	0,00	TP 0,00
TOTALE PROGRAMMA 01	RESTITUZIONE ANTICIPAZIONI DI TESORERIA	RS	0,00	PR 0,00
		CP	0,00	PC 0,00
		CS	0,00	TP 0,00
TOTALE MISSIONE 60	ANTICIPAZIONI FINANZIARIE	RS	0,00	PR 0,00
		CP	0,00	PC 0,00
		CS	0,00	TP 0,00
MISSIONE 99	SERVIZI PER CONTO TERZI			
9901 PROGRAMMA 01	SERVIZI PER CONTO TERZI - PARTITE DI GIRO			
TITOLO 7	USCITE PER CONTO TERZI E PARTITE DI GIRO	RS	0,00	PR 16.114.763,47
		CP	0,00	PC 170.271.964,98
		CS	0,00	TP 186.386.728,45

RENDICONTO DEL TESORIERE
(A PARTIRE DAL RENDICONTO PER L'ESERCIZIO 2023)

MISSIONE, PROGRAMMA, TITOLO	DENOMINAZIONE		RESIDUI PASSIVI AL 01.01.2023 (RS) (1) / PREVISIONI DEFINITIVE DI COMPETENZA (CP) (1) / PREVISIONI DEFINITIVE DI CASSA (CS) (1)		PAGAMENTI IN C/RESIDUI (PR) / PAGAMENTI IN C/COMPETENZA (PC) / TOTALE PAGAMENTI (TP)
TOTALE PROGRAMMA 01	SERVIZI PER CONTO TERZI - PARTITE DI GIRO	RS	0,00	PR	16.114.763,47
		CP	0,00	PC	170.271.964,98
		CS	0,00	TP	186.386.728,45
9902 PROGRAMMA 02	ANTICIPAZIONI PER IL FINANZIAMENTO DEL SISTEMA				
TITOLO 7	USCITE PER CONTO TERZI E PARTITE DI GIRO	RS	0,00	PR	0,00
		CP	0,00	PC	0,00
		CS	0,00	TP	0,00
TOTALE PROGRAMMA 02	ANTICIPAZIONI PER IL FINANZIAMENTO DEL SISTEMA	RS	0,00	PR	0,00
		CP	0,00	PC	0,00
		CS	0,00	TP	0,00
TOTALE MISSIONE 99	SERVIZI PER CONTO TERZI	RS	0,00	PR	16.114.763,47
		CP	0,00	PC	170.271.964,98
		CS	0,00	TP	186.386.728,45
	TOTALE MISSIONI (*)	RS	0,00	PR	636.046.015,12
		CP	0,00	PC	1.317.066.931,20
		CS	0,00	TP	1.953.112.946,32

(*) LA CONCILIAZIONE DELLE RISULTANZE COMPLESSIVE DEL RENDICONTO DELL'ENTE CON IL CONTO DEL TESORIERE E' EFFETTUATA CON RIFERIMENTO AL TOTALE DELLE MISSIONI E NON CON RIFERIMENTO AL TOTALE GENERALE DELLE USCITE, CHE COMPRENDE IL TOTALE DELLE MISSIONI E L'EVENTUALE DISAVANZO, SUL QUALE NON SONO IMPUTATI GLI ORDINATIVI DI PAGAMENTO.
L'EVENTUALE CONCILIAZIONE PER TOTALE GENERALE DELLE USCITE NON SAREBBE COERENTE IN QUANTO IL TESORIERE NON GESTISCE LE VARIAZIONI DELLE VOCI RIGUARDANTI IL FONDO PLURIENNALE VINCOLATO. INFATTI IL CONTO DEL TESORIERE ESPONE GLI STANZIAMENTI DI COMPETENZA AL LORDO DELL'IMPORTO DEL "DI CUI GIA' IMPEGNATO" E "DEL DI CUI FONDO PLURIENNALE VINCOLATO".

(1) I TESORIERI NON TENUTI AD EFFETTUARE CONTROLLI SUI PAGAMENTI NON COMPILANO LE VOCI RIGUARDANTI I RESIDUI INIZIALI, LE PREVISIONI DEFINITIVE DI COMPETENZA E LE PREVISIONI DEFINITIVE DI CASSA.

ALLEGATO N.17/3 AL D.LGS 118/2011

RENDICONTO DEL TESORIERE
QUADRO RIASSUNTIVO DELLA GESTIONE DI CASSA

DESCRIZIONE	CONTO		TOTALE
	RESIDUI	COMPETENZE	
FONDO DI CASSA AL 1 GENNAIO 2023	0,00	0,00	984.296.495,49
RISCOSSIONI (+)	736.934.904,55	1.438.562.385,95	2.175.497.290,50
PAGAMENTI (-)	636.046.015,12	1.317.066.931,20	1.953.112.946,32
	DIFFERENZA		1.206.680.839,67
RISCOSSIONI DA REGOLARIZZARE CON REVERSALI (+)			0,00
PAGAMENTI DA REGOLARIZZARE CON MANDATI (-)			0,00
PAGAMENTI PER AZIONI ESECUTIVE (-)			0,00
FONDO DI CASSA AL 31 DICEMBRE 2023			1.206.680.839,67

CONCORDANZA CON LA TESORERIA PROVINCIALE

FONDO DI CASSA AL 31 DICEMBRE 2023		1.206.680.839,67
	(-)	16.083.498,07
	(+)	71.941.883,39
DISPONIBILITA' PRESSO LA TESORERIA PROVINCIALE		1.262.539.224,99

SITUAZIONE VINCOLI DI CASSA AL 31 DICEMBRE 2023 DI CUI ALL'ART. 209, COMMA 3-BIS, DEL DLGS 267/2000
(SOLO PER GLI ENTI LOCALI)

FONDO DI CASSA AL 31 DICEMBRE 2023	1.206.680.839,67
DI CUI QUOTA VINCOLATA DEL FONDO DI CASSA AL 31 DICEMBRE 2023 (A)	968.911.608,52
QUOTA VINCOLATA UTILIZZATA PER LE SPESE CORRENTI NON REINTEGRATA AL 31/12/2023 (B)	
TOTALE QUOTA VINCOLATA AL 31 DICEMBRE 2023 (A) + (B)	968.911.608,52

SI DICHIARA CHE SONO STATI RISPETTATI DURANTE L'ANNO 2023 I LIMITI IMPOSTI DALLA NORMATIVA SULLA TESORERIA UNICA
, LI 31.12.2023

IL TESORIERE
INTESA SANPAOLO S.P.A.

COMUNE DI NAPOLI

All. N)

Servizio Programmazione e Rendicontazione

RENDICONTO GESTIONE 2023

Nota rendicontazione fondi sociali nidi

COMUNE DI NAPOLI

Area *Educazione*

Servizio Sistema Educativo

Napoli, 11/04/2024

Al Servizio Programmazione e Rendicontazione

e p.c.
all'Assessore all'Istruzione e alle Famiglie

Prot.n.PG/2024/332578

Oggetto : scheda di monitoraggio e di rendicontazione degli obiettivi di servizio raggiunti nel 2023 – Asili Nido

In riscontro alla nota Prot.n.PG/2024/317639 del 08/04/2024, si trasmette la scheda in oggetto che è stata precompilata sul sito obiettiviincomune.fondazioneifel.it .

Si resta in attesa dell'approvazione di tale scheda nel Rendiconto 2023 per la trasmissione dei dati a SOSE-SOGEI.

Per eventuali chiarimenti contattare il n.081-7959410

Il Dirigente
Dott.ssa Barbara Trupiano

*Piazza Cavour 42 – 80137 Napoli – Italia – **tel** (+39) 081 7959410-59406-59429 . **fax 081 7959546 - 7959430***
servizio.educativo@comune.napoli.it www.comune.napoli.it/educazione

COMUNE DI NAPOLI

All. N/1)

Servizio Programmazione e Rendicontazione

RENDICONTO GESTIONE 2023

RENDICONTAZIONE NIDI 2023

IFEL OBIETTIVI IN COMUNE

SOCIALE • ASILI NIDO • TRASPORTO SCOLASTICO DISABILI



SCHEDA DI MONITORAGGIO PER LA RENDICONTAZIONE DEGLI OBIETTIVI DI SERVIZIO PER GLI ASILI NIDO 2023

Comune	NAPOLI

1 - QUADRO DI AUTODIAGNOSI DEL NUMERO DI UTENTI SERVITI

Descrizione del servizio In caso di svolgimento del servizio in forma associata il Comune deve riportare i dati di propria pertinenza	2018		2023	
	Fonte dato	Numero		Numero
R01 - Posti in asili nido comunali disponibili				2249
R02 - Posti in asili nido privati autorizzati	ISTAT	1235		888
	Euro	Numero	Euro	Numero
R03 - Contributi e/o voucher per il pagamento di rette per asili nido gestiti dal comune/forma associata o convenzionati con riserva di posti	0	0	0	0
R04 - Compartecipazione da parte dell'utente	703.658	1499	1.587.341,54	2010

UTENTI RESIDENTI O A CARICO DELL'ENTE				
R05 - Bambini asili nido gestiti dal comune direttamente				1577
R06 - Bambini asili nido gestiti dal comune tramite esternalizzazione				433
R07 - Bambini asili nido gestiti dalla forma associata direttamente				0
R08 - Bambini asili nido gestiti dalla forma associata tramite esternalizzazione				0
R09 - Bambini asili nido gestiti in convenzione con strutture private				0
R10 - TOTALE Utenti asili nido pubblici o privati con finanziamento comunale		FC50U	1499	2010
R11 - di cui bambini lattanti				133
R12 - di cui bambini frequentanti sezioni a tempo pieno				1587
R13 - di cui bambini frequentanti sezioni a tempo parziale				433
R14 - di cui bambini che usufruiscono del servizio di refezione				2010
R15 - di cui a tempo parziale				433
R10A - Valore riportato nel rigo R10 relativo al 2018 non corretto e che ha subito riduzioni				NO

	2018		2023	
	Euro	Numero	Euro	Numero
R16 - Contributi e/o voucher per il pagamento di rette per asili nido NON gestiti dal comune/forma associata e NON convenzionati con riserva di posti	0	0	0	0

R16A - L'Ente ha trasferito le risorse aggiuntive assegnate all'Ambito territoriale di riferimento o ad altra forma associata con vincolo di nuovi utenti negli altri comuni dell'ambito territoriale di riferimento ?	NO

ALTRE INFORMAZIONI			2023
R17 - Numero posti comunali di asili nido utilizzati da bambini residenti in altro comune			0
R18 - Numero posti comunali di asili nido non utilizzati			239
R19 - Popolazione residente	ISTAT	Età 0 anni (01-12 mesi)	7060
	ISTAT	Età 1 anni (13-24 mesi)	6946
	ISTAT	Età 2 anni (25-36 mesi)	7164

COPERTURA DEL SERVIZIO	2018	2023
R20 - Popolazione 3-36 mesi	21689	19405
R21 - Percentuale di copertura pubblica del servizio di asili nido	6,9%	10,4%
R22 - Percentuale di copertura pubblica e privata del servizio di asili nido	12,6%	14,9%

	Euro
R23 - Spesa complessiva del comune per erogare i servizi di asili nido (compreso Voucher e/o contributi)	28.723.249,08

Terminata la compilazione del Quadro 1, l'ente locale deve quindi procedere alla verifica del Quadro 2 degli obiettivi di servizio 2023-2027.

2 - QUADRO DEGLI OBIETTIVI DI SERVIZIO 2023-2027

	2023 dato definitivo	2024 dato definitivo	2027 dato indicativo
R24 - Obiettivo di servizio: Numero utenti Asili nido aggiuntivi	756	954	4423
R25 - Costo standard di riferimento per un utente a tempo pieno (euro)	7.668,04	7.668,20	7.668,12
R26 - Risorse aggiuntive assegnate per il potenziamento degli asili nido (euro)	5.797.037,42	7.315.463,27	33.916.110,88

Nel 2024 al Comune sono stati assegnati utenti aggiuntivi 954 in quanto il livello del servizio è risultato inferiore all'obiettivo di servizio 2024.
L'ente deve programmare con largo anticipo il raggiungimento di tale obiettivo.

In proiezione al 2027 al Comune sono stati assegnati utenti aggiuntivi 4423 in quanto il livello del servizio è risultato inferiore all'obiettivo di servizio del 33% (copertura pubblico/privata). L'ente locale deve programmare con largo anticipo il raggiungimento di tale obiettivo.

Nel 2023 al Comune sono stati assegnati utenti aggiuntivi in quanto il livello del servizio è risultato inferiore all'obiettivo di servizio 2023.

L'ente locale deve, quindi, procedere alla verifica del Quadro 3 di rendicontazione degli obiettivi di servizio 2023 e del Quadro 4 di relazione in formato strutturato.

3 - QUADRO DI RENDICONTAZIONE DEGLI OBIETTIVI DI SERVIZIO 2023

	Numero utenti aggiuntivi
R27 - Obiettivo di servizio 2023 per il potenziamento degli asili nido	756

RENDICONTAZIONE 2023	Numero utenti aggiuntivi
R28 - TOTALE RENDICONTAZIONE DEGLI OBIETTIVI DI SERVIZIO 2023	511

Nel 2023 l'ente NON ha rendicontato gli utenti di asili nido aggiuntivi coerentemente con l'obiettivo di servizio per il 2023 e dovrà restituire euro 1.878.669,80

La rendicontazione degli utenti per gli asili nido aggiuntivi può essere rivista verificando il numero di utenti e la spesa per contributi/voucher dichiarata nel Quadro 1. Altrimenti, procedere alla compilazione del Quadro 4 della relazione in formato strutturato.

.

4 - QUADRO DELLA RELAZIONE IN FORMATO STRUTTURATO

Il livello di copertura 2023 del servizio è inferiore rispetto a quello di riferimento a causa di:		
R34	NO	Scelta di amministrazione, dovuta ad una particolare configurazione delle preferenze locali, di destinare le risorse ad altre funzioni
R35	NO	Presenza sul territorio di strutture private che forniscono prestazioni simili sostitutive
R36	NO	Ridotto numero di bambini e/o difficoltà ad associarsi con altri comuni vicini per problemi di distanza
Difficoltà di avviare il servizio comunale di asili nido a causa di mancanza di:		
R37	NO	Personale qualificato sul territorio
R38	SI	Spazi adeguati alle normative
R39	NO	Mancanza/carenza di forme associative con i comuni vicini
R40	NO	Mancanza/carenza di strutture private di asili nido con cui stipulare convenzioni con riserva di posti per il comune
R41	SI	Altro (specificare nel campo della relazione in formato libero)

	2024	2027
R42 - L'Ente locale ritiene di essere in grado di raggiungere l'obiettivo di servizio di nuovi utenti aggiuntivi per il 2024 e per il 2027?	NO	SI
R43A - L'Ente ha investimenti in corso o programmati per l'ampliamento della disponibilità di posti in asili nido comunali ?		SI

	2024	2025	2026	2027
R43B - Numero posti aggiuntivi in asili nido comunali derivanti da investimenti in corso o programmati	136	172	368	376
R43C - di cui posti aggiuntivi derivanti da investimenti di risorse provenienti dal PNRR			135	215

R44 - RELAZIONE IN FORMATO LIBERO (massimo 6.000 caratteri)

RELAZIONE
Il livello di copertura del servizio Asilo Nido per l'anno 2023 è stato inferiore rispetto agli obiettivi assegnati per i seguenti motivi:
- carenza di spazi adeguati: insufficienza di spazi adeguati da destinare a nidi d'infanzia rispetto alla richiesta dell'utenza.
- disomogeneità sui territori municipali: disomogeneità della distribuzione sul territorio di strutture idonee destinate a nidi d'infanzia rispetto alle richieste dell'utenza. Tale disomogeneità ha prodotto nelle 10 municipalità cittadine situazioni diverse come la presenza di liste di attesa in alcuni territori ed in altri invece non si è riusciti a saturare la capienza;
- Regolamento Regionale: la composizione dei gruppi di bambini in rapporto agli educatori (1/5 per i lattanti, 1/8 per i semidivezzi, 1/10 per i divezzi) come previsto dal Catalogo dei servizi residenziali, semiresidenziali, territoriali e domiciliari di cui al Regolamento Regionale 4/2014 - non comporta, in taluni casi, la saturazione della ricettività complessiva del nido.

Rispetto a tali situazioni si sta intervenendo avviando ampliamenti e ristrutturazioni sia con risorse proprie sia con le risorse del PNRR. Resta comunque la difficoltà a reperire nuove strutture idonee soprattutto nelle Municipalità centrali dove vi è maggiore carenza di posti nido.

Per i prossimi anni, si sta programmando la creazione di nuovi posti attraverso le seguenti modalità:
- ampliamento di nidi già esistenti;
- ristrutturazione di edifici scolastici o parti di essi destinando gli spazi ad ospitare dei nuovi nidi;
- realizzazione di nuove sezioni primavera nelle scuole dell'infanzia dove vi è un calo della domanda riconvertendo le aule non utilizzate;
- dal 2026 e 2027 saranno ultimati i lavori di ristrutturazione di alcuni nidi finanziati con i fondi del PNRR, pertanto saranno disponibili ulteriori nuovi posti.
Inoltre, al fine del raggiungimento degli obiettivi per i prossimi anni, verranno valutate altre modalità per l'ampliamento di posti aggiuntivi.

COMUNE DI NAPOLI

All. N/2)

Servizio Programmazione e Rendicontazione

RENDICONTO GESTIONE 2023

nota rendicontazione fondi sociali risorse aggiuntive FSC

COMUNE DI **NAPOLI**
Area Welfare
Servizio Programmazione Sociale ed Emergenze Sociali

PG/2024/336514

Data: 12/04/2024

Al Servizio Programmazione e Rendicontazione

p.c. All'Assessore alle Politiche Sociali
All'Assessore al Bilancio

Oggetto: Rendicontazione delle risorse aggiuntive per i servizi sociali, di cui all'art. 1, commi 791 e 792, della legge 178/2020.

In riscontro alla V.S. Nota PG/2024/317639 del 08/04/2024 di pari oggetto, si trasmette in allegato lo schema di rendicontazione delle risorse aggiuntive per la funzione sociale e la relativa relazione in formato libero, secondo le indicazioni contenute nella Nota Metodologica del 16 maggio 2023 "Obiettivi di servizio per i servizi sociali e modalità di monitoraggio e di rendicontazione delle risorse aggiuntive per i Comuni delle RSO - Anno 2023", in base al comma 792 dell'articolo 1 della Legge n. 178 del 30 dicembre 2020.

Si porgono cordiali saluti.

Il Dirigente del Servizio

Dott.ssa Mariarosaria Cesarino

COMUNE DI NAPOLI

All. N/3)

Servizio Programmazione e Rendicontazione

RENDICONTO GESTIONE 2023

Relazione FSC Servizi Sociali 2023

Relazione sull'utilizzo delle risorse aggiuntive per i servizi sociali nell'ambito del FSC (Fondo di solidarietà comunale) 2023, di cui all'art. 1, commi 791 e 792, della legge 178/2020.

In ambito cittadino, il livello dei servizi sociali offerti si riferisce ad una vasta gamma di attività ed interventi programmati nei Piani di Zona delle diverse annualità al fine di garantire servizi essenziali alla cittadinanza attraverso l'utilizzo di una pluralità di fonti di finanziamento attivate a livello nazionale, regionale e comunitario (Fondo Nazionale per le Politiche Sociali, Fondo per il Dopo di Noi, Fondo Povertà, Fondo Sociale Regionale, etc…) ed articolate in una visione organica, al fine di assicurare una copertura minima a tutti gli obiettivi di servizio anche nel lungo periodo.

Sono stati individuati obiettivi di carattere trasversale a tutte le aree di utenza; in particolare, con riferimento al rafforzamento del servizio sociale professionale, attraverso la stabilizzazione e quindi assunzione a tempo indeterminato di n. 40 Educatori, n.13 Psicologi e n. 1 Informatico, precedentemente assunti con contratto a tempo determinato a valere sulle risorse del Fondo Povertà, per un totale di n. 54 figure professionali specialistiche, con l'obiettivo di formare specifiche Equipe Multidisciplinari da destinare ai Centri di Servizio Sociale Territoriale, dislocati sulle 10 Municipalità cittadine.

Alle Equipe Multidisciplinari è affidato il compito dell'elaborazione ed attuazione dei progetti personalizzati, a partire dalla valutazione multidimensionale dei bisogni e delle problematiche dei nuclei familiari beneficiari del RDC ad oggi ADI (Assegno di Inclusione) ed in generale delle persone in condizioni di bisogno.
Il processo di attivazione della procedura di assunzione per il personale, individuato come altre figure professionali specialistiche, è avvenuto a partire dalla D.G.C. n. 392 del 30.07.2021, con la quale si è provveduto a delineare un nuovo modello di intervento sociale multidisciplinare e a definire gli indirizzi circa le attività propedeutiche alla stabilizzazione degli operatori sociali tra cui gli educatori professionali e gli psicologi in possesso dei necessari requisiti, in applicazione del D. Lgs. 75/2017 così come modificato dalla Legge 21/2021.

Pertanto la rendicontazione delle risorse aggiuntive relativa alla dotazione del personale menzionato, convenzionalmente stabilito in € 50.000,00 per singola figura professionale, è pari ad € 2.700.000,00.

La rendicontazione delle risorse aggiuntive assegnate per il potenziamento dei servizi sociali, di cui all'art. 1, commi 791 e 792, della legge 178/2020, è stato garantito anche con l'impegno di risorse a valere su Fondi di Bilancio comunale destinate ad "*Interventi per un significativo miglioramento dei servizi sociali*".
Nello specifico, tale miglioramento è stato realizzato nell'Area di intervento - *"Azioni di sostegno ai minori e alla genitorialità fragile"* attraverso l'intensificazione di servizi già esistenti, quali i Centri Diurni polifunzionali per minori e il servizio di Assistenza Specialistica per alunni disabili delle scuole dell'Infanzia primarie e secondarie di primo grado:

- il Centro polifunzionale diurno risponde ai bisogni di sostegno, recupero, socializzazione, aggregazione, gestione del tempo libero, partecipazione alla vita sociale, culturale, ricreativa e sportiva dei soggetti in età evolutiva. Il Centro può organizzare attività pomeridiane sportive, ricreative, culturali, di supporto alla scuola, rientrando a pieno titolo nei servizi di supporto ai minori in età scolare. In sostanza, a fronte delle risorse impegnate per l'anno 2020 pari ad € 634.521,36 per assicurare il servizio di cui sopra, per l'anno 2023 vi è stato un impegno a valere sui fondi comunali pari ad € 3.154.986,00, determinando, in tal modo, un incremento della spesa pari ad € 2.520.464,64.

- Il Servizio di Assistenza Specialistica per alunni disabili delle scuole dell'Infanzia primarie e secondarie di primo grado si configura come supporto al bambino con bisogni specifici relativi alle diverse disabilità attraverso un insieme di prestazioni a contenuto e profilo socio-educativo-professionale fornite, di norma, presso l'istituto scolastico frequentato dal minore e finalizzate alla piena e reale integrazione dello stesso nel tessuto scolastico. Nello specifico il servizio viene erogato attraverso l'affiancamento dell'alunno con disabilità da parte di un operatore specialistico, che contribuisce al perseguimento degli obiettivi del piano educativo individualizzato (PEI), che la scuola concorda con i soggetti coinvolti, famiglia compresa. In sostanza, a fronte del mancato stanziamento di risorse sui fondi di bilancio per l'annualità 2020, per l'annualità 2023 vi è stato un impegno e dunque un incremento della spesa a valere sui fondi comunali pari ad € 3.000.000,00.

Il Dirigente
Mariarosaria Cesarino



COMUNE DI NAPOLI

All. N/4)

Servizio Programmazione e Rendicontazione

RENDICONTO GESTIONE 2023

FSC OBIETTIVI SERVIZI PER IL SOCIALE 2023

RELAZIONE DI MONITORAGGIO E DI RENDICONTAZIONE - OBIETTIVI DI SERVIZIO PER IL SOCIALE 2023			
Obiettivi di Servizio Qualitativi 2023			
R09	**RISORSE AGGIUNTIVE EFFETTIVE DEL SOCIALE ASSEGNATE PER IL 2023 DA RENDICONTARE**		**6.223.542,08 €**

		unità	spesa aggiuntiva		2023	2020	differenza
R11	Altre figure professionali aggiuntive	54	2.700.000,00 €	€ 50.000,00 per addetto (43 edu - 17 psic-1 idinf)	54	0	54
R12	Interventi per un significativo miglioramento dei servizi sociali		5.520.464,64 €	ATTIVITA' CENTRI DIURNI SOCIO EDUCATIVI	3.154.986,00 €	634.521,36 €	2.520.464,64 €
				ASSISTENZA SPECIALISTICA PER ALUNNI DISABILI DELLE SCUOLE DELL'INFANZIA PRIMARIE E SECONDARIE DI PRIMO GRADO	3.000.000,00 €	0,00 €	3.000.000,00 €
				totale	6.154.986,00 €	634.521,36 €	5.520.464,64 €
R15	**TOTALE OBIETTIVI DI SERVIZIO 2023**		**8.220.464,64 €**				

Il Dirigente

Dott.ssa ~~Mariarosaria~~ Cesarino



COMUNE DI NAPOLI

Servizio Programmazione e Rendicontazione

RENDICONTO GESTIONE 2023

All. O)

Napoli_nota informativa allegata al RENDICONTO 2023

COMUNE DI NAPOLI

RENDICONTO DI GESTIONE 2023

NOTA INFORMATIVA SUGLI ONERI E GLI IMPEGNI FINANZIARI DERIVANTI DA CONTRATTI RELATIVI A STRUMENTI FINANZIARI DERIVATI

(Art.11 "Schemi di bilancio" comma 6 lett k) del D.Lgs. 23/06/2011 n.118 "Disposizioni in materia di armonizzazione dei sistemi contabili e degli schemi di bilancio delle Regioni, degli enti locali e dei loro organismi a norma degli articoli 1 e 2 della legge 5 maggio 2009 n.42" e Art. 62 "Contenimento dell'uso degli strumenti derivati e dell'indebitamento delle regioni e degli enti locali" comma 8 del D.L 25/06/2008 n. 112, conv. con mod. dalla legge n. 133/08, come modificato dall'art. 3, comma 8, della L. 203/2008).

L'art.11 "Schemi di bilancio" comma 6 lett k) del D.Lgs. 23/06/2011 n.118 "Disposizioni in materia di armonizzazione dei sistemi contabili e degli schemi di bilancio delle Regioni, degli enti locali e dei loro organismi a norma degli articoli 1 e 2 della legge 5 maggio 2009 n.42"dispone che "*La relazione sulla gestione allegata al Rendiconto è un documento illustrativo della gestione dell'ente, nonché dei fatti di rilievo verificatisi dopo la chiusura dell'esercizio e di ogni eventuale informazione utile ad una migliore comprensione dei dati contabili. In particolare la relazione illustra: ... omissis .... k) gli oneri e gli impegni sostenuti, derivanti da contratti relativi a strumenti finanziari derivati o da contratti di finanziamento che includono una componente derivata".*

L'obbligo risultava precedentemente sancito dall'*art. 62 "Contenimento dell'uso degli strumenti derivati e dell'indebitamento delle regioni e degli enti locali"* comma 8 del D.L. 25/06/2008 n. 112 *"Disposizioni urgenti per lo sviluppo economico, la semplificazione, la competitività, la stabilizzazione della finanza pubblica e la perequazione Tributaria"* con la disposizione per cui "*Gli enti di cui al comma 2 allegano al bilancio di previsione e al bilancio consuntivo una nota informativa che evidenzi*

gli oneri e gli impegni finanziari, rispettivamente stimati e sostenuti, derivanti da contratti relativi a strumenti finanziari derivati o da contratti di finanziamento che includono una componente derivata".

Il quadro normativo di riferimento

La materia è disciplinata a livello statale dall'art. 149 *"Principi generali in materia di finanza propria e derivata"* del D.Lgs. 18/08/00 n.267 e dall'art. 41 della legge 28/12/2001 n. 448 in uno al Regolamento attuativo MEF 01/12/2003 n.389, che hanno consentito agli enti locali di assumere iniziative sul mercato dei capitali finalizzate a ridurre il costo del debito o ad assicurare adeguate garanzie alla sua evoluzione.

Nel 2001 è stata sancita la possibilità di emettere titoli obbligazionari e contrarre mutui con rimborso del capitale in unica soluzione alla scadenza (c.d. "*bullet*") previa costituzione, al momento dell'emissione o dell'accensione, di un fondo di ammortamento del debito o previa conclusione di *swap* per l'ammortamento del debito nonché di provvedere alla conversione/rinegoziazione dei mutui contratti successivamente al 31 dicembre 1996 in presenza di condizioni di rifinanziamento finalizzate alla riduzione del valore finanziario delle passività totali a carico degli enti.

Il regolamento attuativo, vigente dal 2004, ha disposto il coordinamento ed il controllo centrale dell'accesso al mercato dei capitali e, in particolare, con l'art.3, ha disciplinato le operazioni in strumenti "derivati":

1. *swap di tasso di interesse (IRS);*
2. acquisto di "*forward rate agreement*"
3. acquisto di "*cap*"
4. acquisto di "*collar*"
5. combinazione delle precedenti operazioni derivate
6. altre operazioni derivate finalizzate alla ristrutturazione del debito, solo qualora non prevedano una scadenza posteriore a quella associata alla sottostante passività.

I contratti derivati sono "strumenti finanziari" che servono a gestire l'esposizione ai rischi di mercato o di credito che un ente assume nell'ambito della propria operatività.

I derivati possono essere:

a) speculativi;
b) di gestione attiva: su posizioni debitorie prive di rischio (tasso fisso) si assume un nuovo rischio con la sola finalità di ridurre il costo del debito sottostante;
c) di riduzione del rischio con operazioni di copertura: su posizioni debitorie rischiose (tasso variabile) si effettuano operazioni che eliminano il rischio o lo riducono;
d) di ristrutturazione del debito: oltre a gestire il rischio di tasso d'interesse permettono di rimodulare la struttura delle quote capitali del debito sottostante.

Strumenti finanziari derivati del Comune di Napoli: Informazioni sui contenuti fondamentali dei contratti.

Gli strumenti finanziari derivati che impegnano il Comune di Napoli sono rappresentati da Swap di interessi e capitale & *Collar* finalizzati alla ristrutturazione del debito e, da disciplina contrattuale, prevedono:

1. la Controparte paga periodicamente al Comune di Napoli gli interessi a tasso fisso e la quota capitale del relativo al debito sottostante;
2. il Comune paga periodicamente alla Controparte:
   - una nuova quota capitale definita nel contratto del derivato;
   - un nuovo tasso fisso più basso nei primi semestri;
   - nei semestri successivi un tasso variabile, indice Euribor 6 mesi maggiorato di uno *spread*, qualora non si verifichino le condizioni sotto elencate:

a) che il tasso Euribor 6 mesi non venga fissato oltre la barriera superiore (***tasso Cap***), in tal caso il Comune paga per quel semestre il seguente tasso fisso: barriera superiore + *spread*;

b) che il tasso Euribor 6 mesi non venga fissato al di sotto della barriera inferiore (***tasso Floor***), in tal caso il Comune paga per quel semestre il seguente tasso fisso: barriera inferiore + *spread*.

3. la scadenza finale è associata a quella della originaria sottostante passività.

Trasformando la rata di un debito a tasso fisso in una nuova rata a tasso variabile con barriere, il Comune ha assunto un rischio di tasso limitato. Lo scambio di capitale, inizialmente a vantaggio del Comune, si configura come una forma di rifinanziamento del debito sottostante.

Gli *Swap* prevedono solo lo scambio dei differenziali:

1. la Controparte paga al Comune il differenziale, positivo, risultante dalla somma tra interessi a tasso fisso e relativa quota capitale e somma tra interessi a tasso variabile delimitata dal *Collar* e relativa quota capitale;
2. il Comune paga alla Controparte il differenziale, negativo, risultante dalla somma tra interessi a tasso fisso e relativa quota capitale e somma tra interessi a tasso variabile delimitata dal *Collar* e relativa quota capitale.

In particolare, risultano attive due operazioni:

OPERAZIONE n.1

Data di scambio dei flussi: 30 giugno e 31 dicembre (semestrale) di ogni esercizio

Controparte: UBS Limited

Nozionale iniziale: 128.068.854,00

Scadenza: 31-12-2025

Spread: 0,2%; Cap: 5,6%; Floor: 2,8%

OPERAZIONE n.2

Data di scambio dei flussi: 30 giugno e 31 dicembre (semestrale) di ogni esercizio

Controparte: Deutsche Bank, Banca Opi (ora Intesa Sanpaolo)

Nozionale iniziale: 197.764.795,09 per ogni singola controparte

Scadenza: 31-12-2035

Spread: 1,31%; Cap: 5,6%; Floor: 2,8%

In data 19 dicembre 2016 è stato estinto il contratto Swap con Barclays che presentava le stesse caratteristiche

Eventi finanziari di particolari rilevanza: anno 2023

A seguito dei recenti shock di natura economica (crescita del prezzo delle materie prime) e geo-politica (guerra in Ucraina) i tassi di mercato monetario a partire da gennaio 2022 sono cresciuti sensibilmente, tale situazione si è consolidata nel corso del 2023 con conseguente ulteriore aumento dell'indice Euribor 6 mesi sino ad ottobre 2023, registrando successivamente una fase di leggera flessione negli ultimi mesi dell'anno.

In data 29 dicembre 2023, ultimo giorno lavorativo dell'anno, l'indice Euribor 6 mesi è stato fissato al tasso del **3,861%.**

GRAFICO 1: ANDAMENTO DELL'INDICE EURIBOR 6 MESI - STORICO AL 31/12/2023

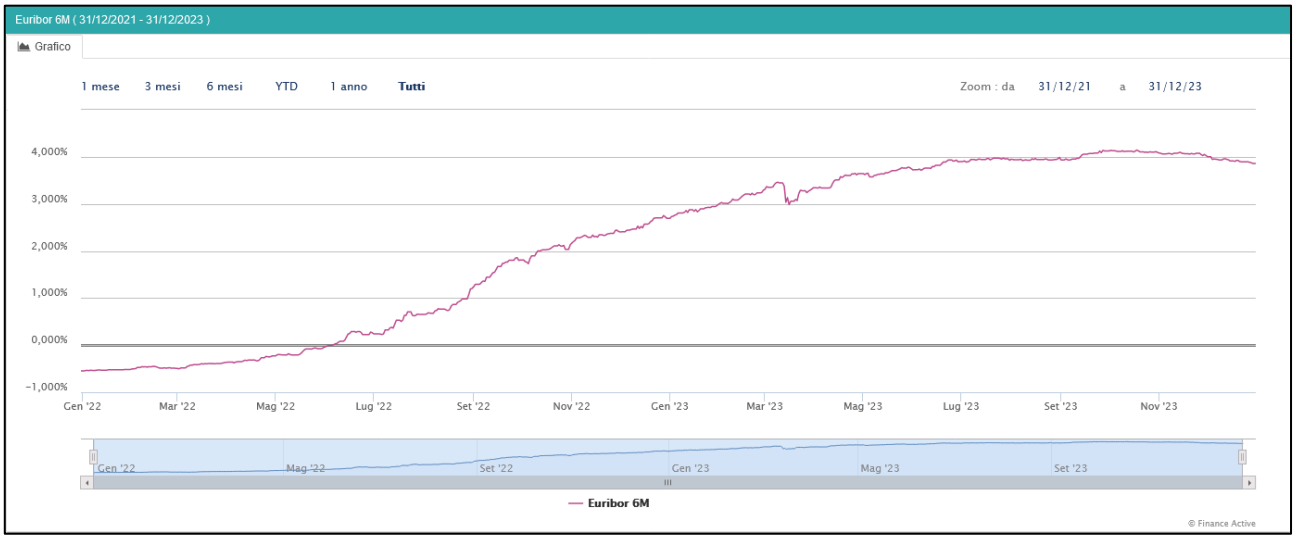

***Fair Value* Derivati**

In data 31 dicembre 2023 il *Fair Value* complessivo di tutti i contratti derivati in essere con le altre tre controparti bancarie, determinato secondo le modalità previste dall'articolo 1 comma 3 decreto legislativo n. 394 del 30 dicembre 2003, ammonta complessivamente ad **€ 144.161.618,85,** negativi il Comune.

TABELLA 1: STRUMENTI FINANZIARI DERIVATI – FAIR VALUE AL 31/12/2023

N° Operazione	Banca	Fair Value	Sottostante
Swap 2 - UBS	UBS	-9.954.804,66 €	Operazione 1
Swap 1 – ISP	Intesa Sanpaolo	-67.103.407,09 €	Operazione 2
Swap 1 - DB	Deutsche Bank	-67.103.407,09 €	Operazione 2
Totale		**-144.161.618,85 €**	

***Fair Value* Passività Sottostanti**

L'attuale debito sottostante ai derivati è costituito da una serie di mutui a tasso fisso stipulati con Cassa depositi e prestiti e con altre banche, il valore di mercato (o *Fair Value*) del sottostante al 31 dicembre 2023 è pari a **€ 341.832.635,40** negativo per il Comune[1]. Si fa presente che buona parte dei mutui sottostanti sono stati rinegoziati negli ultimi anni.

TABELLA 2: PASSIVITA' SOTTOSTANTI – FAIR VALUE AL 31/12/2023

Contratto	Debito residuo	Tasso medio (Act/Act, Annuo)	Durata residua media (anni)	Numero di mutui sottostanti	Fair Value
Operazione 1	69.536.448,87 €	3,49%	17,25	59	-54.639.031,24 €
Operazione 2	256.977.959,40 €	4,03%	16,58	232	-287.193.604,16 €
Totale	**326.514.408,27 €**	**3,91%**	**16,72**	**291**	**-341.832.635,40 €**

Flussi di Cassa scambiati

La situazione di mercato rappresentata nei paragrafi precedenti ha comportato nel corso del 2023 il regolamento di differenziali da parte del Comune su ogni singolo contratto, di seguito si riportano i flussi semestrali generati per ogni operazione in derivati.

Operazione 1 – UBS

Data	Incassa	Nozionale	Tasso B	Interessi B	Capitale B	Differenziali
30/06/2023	4.581.975,00	37.827.034,00	3,928%	-747.050,30	-5.605.705,00	-1.770.780,30
31/12/2023	4.581.975,00	32.221.329,00	4,229%	-696.460,45	-5.859.818,00	-1.974.303,45
Totale:	**9.163.950,00**			**-1.443.510,75**	**-11.465.523,00**	**-3.745.083,75**

Operazione 2 – Deutsche Bank, Intesa Sanpaolo

Data	Incassa	Nozionale	Tasso B	Interessi B	Capitale B	Differenziali
30/06/2023	9.555.441,92	253.905.182,80	5,038%	-6.431.404,18	-5.820.003,70	-2.695.965,96
31/12/2023	9.555.335,00	248.085.179,08	5,339%	-6.769.803,50	-5.994.885,96	-3.209.354,45
Totale:	**19.110.776,92**			**-13.201.207,68**	**-11.814.889,66**	**-5.905.320,41**

[1] Il *Fair Value* del debito sottostante è stato calcolato applicando secondo le modalità previste dall'articolo 1 comma 3 decreto legislativo n. 394 del 30 dicembre 2003, utilizzando le stesse curve di valutazione del derivato.

Tasso del Costo Finale Sintetico

Ai fini del principio contabile concernente la programmazione di bilancio degli Enti Locali (Allegato n. 4/1 , 4/2, 4/3, 4/4), il tasso costo finale sintetico a carico dell'Ente (TFSCFS) è calcolato sulla base della seguente formulazione: *{[(Interessi su debito sottostante+/- Differenziali swap)*36000] / [(Nominale * 365]}.*

La formula suggerita è riferita a derivati *standard*, laddove il debito sottostante è equivalente al Nozionale dei derivati e dove gli interessi sul debito sottostante risultano uguali agli interessi incassati nel derivato dall'Ente (gamba attiva). Nel caso dei derivati del Comune di Napoli, come visto in precedenza, esistono due fattori che portano ad un disallineamento tra gli interessi del debito sottostante e gli interessi incassati nel derivato, e tra il debito sottostante e il nozionale dei derivati:

1) I derivati in essere prevedono uno scambio tra le quote capitale originarie del debito sottostante e nuove quote capitale previste nel contratto: questo scambio comporta, di conseguenza, una divergenza nel corso degli anni tra debito sottostante originario e il Nozionale dei derivati;

2) In seguiti alle ultime rinegoziazioni del debito sottostante con Cdp, le banche controparti dei derivati non hanno voluto rinegoziare i contratti al fine di riadattarli al nuovo profilo di pagamento degli interessi e delle quote capitale dei mutui rinegoziati sottostanti: questo comporta un disallineamento tra gli interessi pagati nel debito sottostante e gli interessi incassati nel derivato.

Considerato quanto indicato in precedenza, la formulazione del costo finale sintetico a carico del Comune di Napoli (TFSCFS) è così calcolato: *{[(Interessi originari su debito sottostante+/- Differenziali interessi swap)*36000] / [(Nozionale Swap * 365]}.* Sulla base di questa formula il TFSCFS è prossimo al tasso d'interesse medio pagato nei contratti derivati.

TABELLA 3: TASSO COSTO FINALE SINTETICO

Operazione	Periodo dal 01/01/2023 al 31/12/2023		
	Nozionale - medio 2023	Interessi originari su debito sottostante+/- Differenziali interessi swap	TCFS
Swap 1 – Interessi	34.969.731,96 €	1.443.510,75 €	4,071%
Swap 2 – Interessi	250.938.893,56 €	13.201.207,68 €	5,189%
Totale	**285.908.625,52 €**	**14.644.718,43 €**	**5,052%**

Firmato digitalmente da:

GIANFRANCO DENTALE

COMUNE DI NAPOLI

RELAZIONE SULLA GESTIONE 2023

COMUNE DI NAPOLI

LA GESTIONE FINANZIARIA

- Premessa 3
- Le variazioni alla programmazione finanziaria del 2023 4
- Criteri di formazione e valutazione 8
- Il Fondo crediti dubbia esigibilità 10
- Il Fondo passività potenziali 26
- Gli altri accantonamenti 33
- I Fondi anticipazioni di liquidità 35
- Le principali voci del conto del bilancio 2023 37
  - La gestione di competenza - ENTRATE 37
  - La gestione di competenza - SPESE 51
  - I debiti fuori bilancio 56
  - La gestione 2023 dell'indebitamento 66
  - Strumenti finanziari derivati 67
  - Garanzie prestate dall'ente 67
  - La gestione dei residui 68
  - La gestione di cassa 71
  - Utilizzo dell'anticipazione nel 2023 74
  - Gli equilibri di bilancio 75

IL RISULTATO DI AMMINISTRAZIONE AL 31/12/2023

- Il risultato di amministrazione al 31/12/2023 80
- Analisi del disavanzo al 31/12/2023 e sue modalità di copertura 84
- L'utilizzo nell'esercizio finanziario 2023 delle quote vincolate e accantonate del risultato di amministrazione all'1/1/2023 86
- Elenco analitico delle quote vincolate e accantonate del risultato di amministrazione 102

LA GESTIONE ECONOMICO-PATRIMONIALE

- Le principali poste del conto economico e dello stato patrimoniale 2023 103
- Beni appartenenti al patrimonio immobiliare 105

ULTERIORI INFORMAZIONI

- Elenco partecipazioni possedute dall'ente 106
- Servizi a domanda individuale 107
- Attestazione dei tempi di pagamento 108
- Parametri di deficitarietà strutturale 110

COMUNE DI NAPOLI

PREMESSA

Nel 2023, sono proseguite le attività previste dal cronoprogramma dell'*Accordo per il ripiano del disavanzo e il rilancio degli investimenti*, stipulato nel 2022 tra Governo e Città di Napoli, ai sensi dell'art. 1, comma 572, legge 234/2021.

In particolare, è partito, in anticipo sui tempi del cronoprogramma, il nuovo modello di gestione delle entrate comunali, tributarie ed extratributarie, che costituisce l'elemento fondamentale del percorso di risanamento riavviato, a partire dal 2022, nell'ambito del Patto per Napoli: da questo investimento si attende un cambio di passo decisivo rispetto alla capacità del comune di riscuotere le proprie entrate, per consolidare la struttura finanziaria e renderla indipendente dal consistente aiuto statale proveniente dall'Accordo.
Già alla fine del primo semestre 2023, sono iniziate le attività di Napoli Obiettivo Valore S.r.l., società di progetto costituita da Municipia S.p.a. in qualità di aggiudicataria della concessione per la "Progettazione, realizzazione e gestione di una infrastruttura tecnologica per l'ente e la cittadinanza e dei servizi di gestione delle entrate tributarie e extratributarie del comune di Napoli" e, a partire dall'inizio del 2024, si stanno registrando i primi consistenti incassi.

Nella gestione patrimoniale, è stato rispettato il cronoprogramma delle attività del Patto con la deliberazione consiliare n. 97 del 30/11/2023, con cui è stato approvato il conferimento di sei immobili al Fondo Comparto "Napoli" del Fondo i3-Sviluppo Italia gestito da Invimit Sgr S.p.A. e il conferimento di altri tre immobili, del cluster caserme-questure, ad altri fondi gestiti dalla stessa Invimit Sgr.

Nel rinviare al contenuto di questa relazione gli opportuni approfondimenti sui vari aspetti della gestione finanziaria, si premette qui che il risultato di amministrazione al 31/12/2023 ha confermato il trend di discesa già riscontrato nel 2022 ed è giunto al valore di - € 1.844.776.437,54, riducendosi di € 144.820.336,71 rispetto al disavanzo accertato al 31/12/2022 (- € 1.989.596.774,25).
È stato, in tal modo, rispettato l'obiettivo di recupero a carico del 2023 che prevedeva una riduzione del disavanzo di € 142.937.221,99, con un margine positivo di maggior recupero per € 1.883.114,72.

Anche nel 2022 l'obiettivo di recupero del disavanzo era stato migliorato, ma in quel caso, come evidenziato nella relazione sulla gestione 2022, avevano inciso fattori straordinari, per lo più provenienti dalla chiusura di rilevanti contenziosi a valori inferiori ai fondi di accantonamento predisposti.

Il rispetto per il secondo anno consecutivo dell'obiettivo di ripiano è un elemento fondamentale per valutare la bontà del percorso che il comune sta svolgendo e poter ritenere quanto meno avviato un avvicinamento ad una condizione di equilibri finanziari stabili. Non va, tuttavia, tralasciato che la gestione finanziaria dovrà essere costantemente monitorata in vista del passaggio di fase del Patto per Napoli dal 2026 in poi, quando i trasferimenti statali scenderanno notevolmente rispetto ai valori del primo quadriennio e l'equilibrio dovrà essere pienamente frutto della autonoma gestione comunale.

Per questo la gestione finanziaria 2024 e 2025 avrà un ruolo cruciale: sono questi gli anni in cui dovrà essere realizzata l'efficienza del sistema della riscossione delle entrate comunali e della gestione del patrimonio immobiliare comunale in termini di proficua valorizzazione; inoltre, dovrà essere impostata una programmazione pluriennale della spesa in funzione della necessità di gestire e mantenere gli investimenti, attualmente in corso di realizzazione a valere su PNRR, politiche di coesione e tutte le altre fonti europee, nazionali e proprie.

COMUNE DI NAPOLI

LE VARIAZIONI ALLA PROGRAMMAZIONE FINANZIARIA DEL 2023

Il bilancio di previsione 2023 – 2025 è stato approvato con delibera di Consiglio Comunale n. 42 del 4/7/2023.

Con delibera consiliare n. 50 del 31/7/2023, sono state approvate la variazione di assestamento generale ex art. 175, comma 8 e la salvaguardia degli equilibri di bilancio ex art. 193 del D.Lgs. 267/2000; con tale atto, è stata anche data informazione al Consiglio Comunale, da parte del Sindaco, circa lo stato di attuazione, nel primo semestre 2023, del piano di rientro dal disavanzo di amministrazione, ex art. 188, comma 1, D.Lgs. 267/2000.
L'assestamento è intervenuto poco dopo l'approvazione del bilancio di previsione iniziale e non ha intercettato esigenze specifiche a valere sulle risorse del bilancio comunale, mentre è stato occasione per l'adeguamento delle previsioni di entrate e spese vincolate, correlate al PNRR e al Piano Sostegno Obiettivi PNRR Grandi Città, al Piano di Sviluppo e coesione, al progetto Casa delle tecnologie emergenti, finanziato dal Ministero Imprese e made in Italy, al Piano strategico della Città Metropolitana a vantaggio di parchi e strade, al finanziamento MIT per la tratta Centro direzionale - Capodichino della Linea 1 metropolitana.
In sede di assestamento, inoltre, a tutela degli equilibri di bilancio è stata individuata la copertura finanziaria dei debiti fuori bilancio emersi da gennaio ad aprile 2023, per un totale di € 6.643.940,95: la copertura è stata assicurata per € 1.051.146,80 a carico del fondo passività da contenzioso accantonato nel risultato di amministrazione al 31/12/2022 e per la restante parte di € 5.592.794,15 a valere sul fondo appositamente finanziato nell'annualità 2023 del bilancio, alla missione 20.
La variazione di assestamento ha avuto il seguente contenuto finanziario, accorpato per titoli di entrata e spesa:

ASSESTAMENTO GENERALE – 31/7/2023			
TITOLI ENTRATA	**ENTRATE 2023**	**ENTRATE 2024**	**ENTRATE 2025**
0	1.336.253,34		
1	56.683,69		
2	10.727.538,84	6.264.384,60	70.500,00
3	1.571.182,82	8.100,00	13.100,00
4	69.953.978,23	65.153.353,49	62.648.412,24
Totale	**83.645.636,92**	**71.425.838,09**	**62.732.012,24**

TITOLI SPESA	**SPESE 2023**	**SPESE 2024**	**SPESE 2025**
1	15.172.858,98	8.039.852,44	99.730,38
2	68.472.777,94	63.385.985,65	62.632.281,86
Totale	**83.645.636,92**	**71.425.838,09**	**62.732.012,24**

Nella seconda parte dell'esercizio 2023, è stata effettuata un'ulteriore manovra di assestamento e salvaguardia degli equilibri di bilancio, che è stata intesa sia come operazione di assestamento e chiusura dei conti 2023, sia come strumento di avvio della programmazione finanziaria per il nuovo triennio 2024/2026. L'operazione è stata avviata a partire da atto di indirizzo del Sindaco e dell'Assessore al bilancio, che, rivolgendosi all'intera struttura comunale, hanno richiamato l'attenzione sulla priorità di una tempestiva approvazione del bilancio di previsione 2024-2026, in coerenza con il percorso di risanamento finanziario dell'ente e nel rispetto del decreto ministeriale del 25.07.23, con cui il Ministero delle Finanze

aveva di recente apportato significative novità al principio contabile applicato della programmazione, proprio nell'ottica della tempestività di approvazione dei bilanci comunali.

Questa variazione generale è stata approvata dalla giunta, con i poteri del consiglio, con delibera n. 467 del 30/11/2023, e poi ratificata dal consiglio comunale con delibera n. 136 del 28/12/2023. La sua articolazione per titoli è:

SECONDA VARIAZIONE DI ASSESTAMENTO GENERALE – 30/11/2023			
TITOLI ENTRATA	**ENTRATE 2023**	**ENTRATE 2024**	**ENTRATE 2025**
1	-41.200.000,00		
2	7.011.584,46	3.541.496,50	589.743,81
3	-7.357.990,61	678.386,91	211.840,23
4	285.653,15	-1.046.719,78	4.543.953,26
9	-10.000.000,00		
Totale	**-51.260.753,00**	**3.173.163,63**	**5.345.537,30**

TITOLI SPESA	**SPESE 2023**	**SPESE 2024**	**SPESE 2025**
1	-41.631.374,82	3.160.559,61	801.584,04
2	370.621,82	12.604,02	4.543.953,26
7	-10.000.000,00		
Totale	**-51.260.753,00**	**3.173.163,63**	**5.345.537,30**

Nel corso della gestione 2023, sono state costantemente monitorate le esigenze di copertura finanziaria a valere su fondi vincolati nel risultato di amministrazione 2022: tale monitoraggio si è reso necessario poiché le disponibilità, pur garantite dai vincoli costituiti al 31 dicembre dell'esercizio precedente, devono sottostare alle limitazioni derivanti dall'applicazione dell'art. 1, commi 897-898, della Legge 145/2018.
Tra luglio e dicembre 2023, sono state quindi proposte ed approvate una serie di variazioni di bilancio aventi ad oggetto nuove applicazioni di avanzo vincolato e correlate spese, nonché disapplicazioni di quote già iscritte in bilancio a copertura di progetti, che - in relazione all'andamento dei cronoprogrammi - potevano essere rinviati all'esercizio successivo. Complessivamente, sono state disapplicate quote per 40,6 milioni e applicate nuove quote per 61,6 milioni, con un saldo come da seguente tabella:

TITOLI ENTRATA E SPESA	**ENTRATE 2023**	**SPESE 2023**
0	20.650.677,25	
1		29.896.670,53
2		-7.525.130,56
3	11.466,87	
4	284.664,43	-1.424.731,42
Totale	**20.946.808,55**	**20.946.808,55**

Per la copertura finanziaria dei debiti fuori bilancio, emersi all'esito delle periodiche ricognizioni svolte dalla ragioneria, sono state approvate variazioni di bilancio per applicazione di quote dell'avanzo accantonato al

31/12/2022 (2,2 milioni di €) e delibere di giunta di prelievo dallo specifico fondo debiti fuori bilancio, finanziato alla missione 20 del bilancio di previsione 2023 (9,8 milioni di €).

In ambito di finanziamento di oneri straordinari, si segnala anche la variazione approvata con deliberazione consiliare n. 92 del 22/11/2023 per il finanziamento della transazione da stipularsi con l'azienda speciale ABC, per giungere alla conciliazione di reciproche pretese di debito – credito presenti da svariati esercizi e definite nel 2023, anche per regolare le partite infragruppo. Le maggiori spese introdotte, a tal fine, nel bilancio 2023 sono di € 24.071.443,92, finanziate per € 20.579.369,97 da quote di avanzo accantonato al 31/12/2022 e per € 3.492.073,95 da maggiori entrate correnti correlate proprio ai rapporti con ABC:

TITOLI ENTRATA E SPESA	ENTRATE 2023	SPESE 2023
0	20.579.369,97	
1		24.071.443,92
3	3.492.073,95	
Totale	**24.071.443,92**	**24.071.443,92**

Tutte le variazioni di bilancio fin qui descritte hanno la caratteristica di essere riconducibili a procedimenti trasversali, svolti, in coordinamento tra loro, da più strutture organizzative dell'ente, con il supporto della ragioneria, con funzioni di coordinamento e monitoraggio delle coperture finanziarie.

Le altre, numerose, variazioni di bilancio sono state, invece, proposte da ciascun servizio comunale per propri specifici procedimenti.

Tra queste, si segnalano - per rilevanza - quelle relative agli interventi finanziati dal PNRR, dal PON METRO e dal PON METRO PLUS.

Per quanto riguarda il PNRR, sono state approvate le delibere consiliari n. 60 del 7/9/2023 e n. 135 del 28/12/2023.

La variazione n. 60/2023 riguarda la missione PNRR M5C2 -2.3 - Programma innovativo della qualità dell'abitare:

C.C. n. 60 del 7/9/2023			
TITOLI ENTRATA	ENTRATE 2023	ENTRATE 2024	ENTRATE 2025
4		3.000.000,00	3.000.000,00
Totale		**3.000.000,00**	**3.000.000,00**

TITOLI SPESA	SPESE 2023	SPESE 2024	SPESE 2025
2		3.000.000,00	3.000.000,00
Totale		**3.000.000,00**	**3.000.000,00**

La variazione n. 135/2023 ha avuto lo scopo di rimodulare le previsioni di spesa ed entrata in relazione al maturare dei cronoprogrammi di un insieme di interventi finanziati da PNRR, Fondo Complementare al PNRR, Piano Sostegno Obiettivi PNRR Grandi Città, Piano di Sviluppo e Coesione FSC 2014-2020, PON e POC METRO, Contratto istituzionale di Servizio Vesuvio-Pompei-Napoli, Piano Strategico Città Metropolitana, Programma Straordinario Riqualificazione Periferie (progetto RESTART Scampia).

COMUNE DI NAPOLI

I totali della variazione, accorpati per titoli di entrata e spesa, sono:

C.C. n. 135 del 28/12/2023			
TITOLI ENTRATA	**ENTRATE 2023**	**ENTRATE 2024**	**ENTRATE 2025**
2	-65.700,25	65.700,25	
4	-374.066.545,07	303.633.799,00	70.988.583,97
Totale	**-374.132.245,32**	**303.699.499,25**	**70.988.583,97**

TITOLI SPESA	SPESE 2023	SPESE 2024	SPESE 2025
1	-10.704.339,82	6.780.550,14	2.748.336,35
2	-363.427.905,50	296.918.949,11	68.240.247,62
Totale	**-374.132.245,32**	**303.699.499,25**	**70.988.583,97**

Con variazione approvata dalla Giunta con i poteri del Consiglio (Giunta n. 443 del 30/11/2023), ratificata dal Consiglio con atto n. 124 del 18/12/2023, sono stati recepiti nei documenti di programmazione i finanziamenti del Programma Nazionale METRO PLUS, per un totale di 191,3 milioni di euro nel triennio:

C.C. n. 124 del 18/12/2024 – PON METRO PLUS			
TITOLI ENTRATA	**ENTRATE 2023**	**ENTRATE 2024**	**ENTRATE 2025**
4	521.564,25	44.553.637,57	146.300.084,97
Totale	**521.564,25**	**44.553.637,57**	**146.300.084,97**

TITOLI SPESA	SPESE 2023	SPESE 2024	SPESE 2025
1	521.564,25	24.621.998,68	36.858.832,28
2		19.931.638,89	109.441.252,69
Totale	**521.564,25**	**44.553.637,57**	**146.300.084,97**

COMUNE DI NAPOLI

CRITERI DI FORMAZIONE E VALUTAZIONE

Nella redazione del conto del bilancio, sono utilizzati i criteri stabiliti dai principi contabili applicati, ai sensi del d.lgs. n. 118/2011 e successive modifiche ed integrazioni.

Gli importi esposti nel Rendiconto afferiscono ad operazioni registrate ed imputate nel rispetto del principio della competenza finanziaria potenziata di cui al punto n. 2 del Principio contabile applicato della contabilità finanziaria (Allegato n. 4/2 D. Lgs. 118/2011), secondo il quale "*Le obbligazioni giuridiche perfezionate sono registrate nelle scritture contabili al momento della nascita dell'obbligazione, imputandole all'esercizio in cui l'obbligazione viene a scadenza. La scadenza dell'obbligazione è il momento in cui l'obbligazione diventa esigibile*…".

Per quanto riguarda i residui passivi, ogni dirigente, per i procedimenti di spesa di propria competenza, ha quantificato e attestato le somme da conservare nel rendiconto in quanto corrispondenti a debiti dell'Amministrazione a fronte di prestazioni rese dai contraenti (residui passivi, derivanti sia dai residui sia dalla competenza), precisando nelle motivazioni del mantenimento la presenza di eventuale contenzioso in corso che rende necessaria la conservazione del residuo, nelle more della definizione della controversia. I dirigenti, inoltre, hanno quantificato ed attestato le somme da cancellare in quanto economie e le somme da reimputare in quanto – pur in presenza di obbligazioni giuridicamente perfezionate – le prestazioni non erano state ancora rese dalla controparte entro il 31/12/2023, e dovevano quindi essere rinviate all'esercizio 2024 e, eventualmente, ai successivi esercizi attraverso la costituzione del Fondo pluriennale vincolato (FPV); per agli interventi finanziati dai contributi a rendicontazione, si è provveduto alla contestuale reimputazione, senza costituzione del fondo pluriennale vincolato, di entrate e spese non esigibili al 31.12.2023.
Sono state inoltre reimputate, su indicazione degli stessi responsabili, le spese di investimento rientranti nelle casistiche in cui il principio contabile consente la reimputazione pur in assenza di obbligazioni perfezionate (ad esempio, in caso di avvenuta pubblicazione del bando di gara entro la fine dell'esercizio 2023).
Il FPV è stato attivato a fronte di *"… entrate correnti vincolate e ... entrate destinate al finanziamento di investimenti, accertate e imputate agli esercizi precedenti a quelli di imputazione delle relative spese".*

A seguito della stipula con il Governo, nel marzo 2022, dell'Accordo per il ripiano del disavanzo e il rilancio degli investimenti, è stata data attuazione, nel corso del 2022, ai commi 574 e 575 della Legge 234/2021, aventi lo scopo della determinazione dei debiti commerciali del comune, certi, liquidi ed esigibili al 31/12/2020 e della loro definizione transattiva, attraverso l'offerta in pagamento di una somma variabile tra il 40 e l'80 per cento del debito, in relazione all'anzianità; l'ultimo capoverso del comma 574 ha stabilito che la mancata presentazione della domanda, nei termini assegnati, da parte dei creditori determina l'automatica cancellazione del credito vantato. Lo svolgimento di questo procedimento ha avuto effetti sul riaccertamento dei residui passivi al 31/12/2022, approvato con delibera di Giunta comunale n. 119 del 20/4/2023: infatti, nel sottoporre ai responsabili dei servizi gli elenchi dei residui passivi da riaccertare al 31/12/2022, la Ragioneria aveva dato specifica evidenza dei residui passivi iscritti in conto degli esercizi finanziari fino al 2020, per i quali i dirigenti hanno dovuto integrare la motivazione del mantenimento o cancellazione con l'esito della verifica dell'avvenuta presentazione, da parte dei creditori, dell'istanza di ammissione al piano di rilevazione e dell'accettazione o meno dell'offerta transattiva.
Alla data di chiusura delle operazioni di riaccertamento 2022, diverse posizioni erano in corso di verifica da parte dei Servizi e, per questo, la verifica è proseguita nel corso della gestione 2023 e le conseguenti ulteriori economie, derivanti da mancata presentazione dell'istanza, sono state registrate in conto 2023 per

l'importo di € 987.645,34, portando il totale cancellato per transazione di debiti commerciali a € 29.551.847,06 di cui € 923.052,15 avente natura di economie vincolate.
In totale, tra il 2022 e il 2023, si è infatti registrata riduzione dei residui passivi, a seguito delle transazioni di debiti commerciali, di € 28.628.794,91 per poste non vincolate (€ 27.671.394,32 nel 2022 + € 957.400,59 nel 2023) e di € 923.052,15 a fronte di poste vincolate (€ 892.807,40 nel 2022 + € 30.244,75 nel 2023).

Per i residui attivi, ogni dirigente, per i procedimenti di entrata di propria competenza, ha quantificato e attestato le somme da conservare nel rendiconto in quanto corrispondenti a crediti accertati nel rispetto delle regole stabilite - per ciascuna tipologia di entrata - dai principi contabili e gli accertamenti da cancellare, distinguendo le cancellazioni dovute ad insussistenza (ad esempio per sgravi concessi) dagli stralci motivati dal tempo trascorso dalla scadenza del credito senza che il credito, di dubbia e difficile esazione, sia stato riscosso.
Nel sottoporre a ciascun centro di responsabilità i residui attivi di rispettiva competenza, la Ragioneria ha richiamato la necessità che ciascun dirigente desse attuazione al principio contabile della competenza finanziaria nella parte in cui prescrive che, trascorsi tre anni dalla scadenza di un credito di dubbia e difficile esazione non riscosso, il responsabile del servizio competente alla gestione dell'entrata valuta l'opportunità di operare lo stralcio di tale credito dal conto del bilancio, riducendo di pari importo il fondo crediti di dubbia esigibilità accantonato nel risultato di amministrazione. I dirigenti, inoltre, sono stati invitati a produrre propria relazione che illustrasse dettagliatamente le ragioni del mantenimento dei residui da riportare e dei residui da cancellare, soffermandosi in particolare – ai sensi dell'art. 11, comma 6 lettera e) del D.Lgs. 118/2011 – sulle ragioni dell'eventuale persistenza di residui con anzianità superiore ai cinque anni (precedenti al 2018) e di maggiore consistenza, nonché sulla fondatezza degli stessi.

Il complessivo procedimento di riaccertamento dei residui si è svolto in contraddittorio tra il Servizio Programmazione e rendicontazione dell'Area Ragioneria e le Aree, Servizi e Unità organizzative titolari dei crediti e debiti del comune: il riscontro fornito dalle strutture in merito ai residui è stato oggetto di verifica da parte della Ragioneria, che con proprie note ha segnalato ai dirigenti la necessità di integrare le motivazioni, in particolare a fronte del mantenimento di crediti risalenti agli anni 2018 e precedenti, invitando anche a verificare la necessità di cancellarli nel rispetto del principio contabile su richiamato.

Le risultanze relative al riaccertamento ordinario dei residui sono state approvate con separato atto, previo parere dei revisori, approvato dalla giunta.

Nell'ambito del risultato di amministrazione, assumono – per il loro rispettivo valore – estrema importanza la quantificazione degli accantonamenti, e in particolare di quelli al Fondo crediti dubbia esigibilità (FCDE) e al Fondo passività potenziali (F.P.P.).

Nella predisposizione dei fondi, il Comune osserva i principi contabili nazionali (OIC) e internazionali (IAS).
In particolare, nella definizione del fondo passività potenziali si fa riferimento ai principi che regolano la rilevazione dei fatti, positivi o negativi, intervenuti dopo la data di chiusura dell'esercizio, che derivano da condizioni già esistenti al 31 dicembre e richiedono pertanto modifiche ai valori già rilevati.

COMUNE DI NAPOLI

IL FONDO CREDITI DI DUBBIA ESIGIBILITÀ

Il principio contabile applicato n. 3.3 di cui all'allegato 4/2 del D. Lgs. 118/2011 prevede che le entrate di dubbia e difficile esazione siano accertate per l'intero importo del credito, anche se non è certa la loro riscossione integrale (ad es. le sanzioni amministrative al codice della strada, i proventi relativi al recupero dell'evasione fiscale, ecc.).
Per tali crediti, la normativa prevede obbligatoriamente l'effettuazione di un accantonamento al fondo crediti di dubbia esigibilità, stabilendo che non siano oggetto di svalutazione i crediti da altre amministrazioni pubbliche, i crediti assistiti da fidejussione, le entrate accertate per cassa, le entrate di dubbia e difficile esazione riguardanti entrate riscosse da un ente per conto di un altro ente e destinate ad essere versate all'ente beneficiario finale (il fondo crediti di dubbia esigibilità, in tal caso, è accantonato dall'ente beneficiario finale).

Alla data di riferimento del presente rendiconto, i residui attivi dei Titoli 1 e 3 che, ai sensi del Principio contabile, richiedono accantonamento al FCDE sono stati suddivisi nelle seguenti classi (cluster):

- ENTRATE TRIBUTARIE:
  - ✓ Recupero evasione ICI - IMU (per tributi e per sanzioni)
  - ✓ Recupero evasione Imposta pubblicità
  - ✓ Recupero evasione Imposta soggiorno
  - ✓ IUC – componente TARI (in autoliquidazione da parte dei contribuenti)
  - ✓ Precedenti prelievi tributari sul ciclo dei rifiuti (TARSU – TARES in autoliquidazione da parte dei contribuenti)
  - ✓ Recupero TARSU – TARES – IUC componente TARI
  - ✓ Recupero evasione TASI (per tributi e per sanzioni)
  - ✓ Imposta di pubblicità
- ENTRATE EXTRATRIBUTARIE:
  - ✓ COSAP
  - ✓ Canone Unico Patrimoniale
  - ✓ Recupero COSAP
  - ✓ Fitti immobili comunali
  - ✓ Recuperi somme da conduttori di immobili comunali
  - ✓ Interessi attivi da conduttori di immobili comunali
  - ✓ Diritti di segreteria – Diritti di istruttoria
  - ✓ Interessi su varie entrate comunali (tributarie ed extra)
  - ✓ Proventi servizi cimiteriali
  - ✓ Proventi da gestione impianti sportivi
  - ✓ Proventi da mercati comunali
  - ✓ Proventi da musei, per i quali al 31/12/2023 non si rilevano residui attivi
  - ✓ Proventi servizi sociali
  - ✓ Recuperi vari e diversi
  - ✓ Recuperi in danno (a fronte di lavori e interventi svolti dal Comune in caso di inerzia dei responsabili)
  - ✓ Recuperi somme attribuite al Comune da sentenze favorevoli
  - ✓ Proventi asili comunali
  - ✓ Proventi da refezione scolastica

- ✓ Sanzioni amministrative
- ✓ Sanzioni da violazione del Codice della strada
- ✓ Recupero spese di notifica delle sanzioni
- ✓ Proventi del servizio fognatura
- ✓ Proventi vari
- ✓ Recupero spese demolizione abusi edilizi, per cui l'accantonamento al FCDE è calcolato in applicazione del paragrafo 3.20.ter del principio contabile applicato della competenza finanziaria.

Per ciascun cluster, è stata calcolata la media del rapporto tra gli incassi (in c/residui) e l'importo dei residui attivi all'inizio di ogni anno degli ultimi 5 esercizi (dal 2019 al 2023), utilizzando il sistema di calcolo della media semplice e calcolato il complemento a 100, determinando così la percentuale di dubbia esigibilità da usare per l'alimentazione del FCDE al 31/12/2023.

Per il calcolo del FCDE al 31/12/2023 è stato inoltre applicato l'art. 107 bis del D.L. 18/2020, che, al fine di sterilizzare gli effetti degli eventi eccezionali verificatisi nel 2020 e 2021 a causa dell'emergenza da COVID 2019, ha previsto la possibilità di prendere a riferimento, a decorrere dal rendiconto 2020, nel calcolo del tasso di riscossione del quinquennio precedente, i dati del 2019 in luogo di quelli del 2020 e del 2021.
Pertanto, per ciascuna categoria (cluster), in presenza di una percentuale degli incassi nei due anni della pandemia (2020 e 2021) in conto dei residui attivi al 1° gennaio dello stesso anno, inferiore a quella del 2019, è stata utilizzata la percentuale di riscossione del 2019.
In ciascuna scheda di calcolo riferita a ciascun cluster di entrata, è riportata la media di ciascun anno del quinquennio 2019 – 2020 – 2021 – 2022 – 2023 e le percentuali effettivamente utilizzate dopo aver fatto il confronto con la performance di riscossione del 2019.
Per le entrate aventi ad oggetto il recupero delle spese sostenute dal Comune per la demolizione di manufatti abusivi è stato applicato il paragrafo 3.20-ter del principio contabile applicato della competenza finanziaria.

Sono stati individuati, inoltre, i seguenti cluster di entrata riferiti a specifiche poste per le quali manca una serie storica di residui attivi ed incassi: essi sono stati oggetto di accantonamento al FCDE in base alle valutazioni formulate dai dirigenti, titolari dei relativi procedimenti di entrata:

- ✓ Rimborsi da Pubbliche Amministrazioni;
- ✓ Proventi illuminazione votiva oggetto di sentenza;
- ✓ Canoni e diritti per le autorizzazioni pubblicitarie;
- ✓ Crediti verso la partecipata ANM in concordato preventivo;
- ✓ Crediti verso la partecipata ELPIS in liquidazione;
- ✓ Dividendi da Metronapoli s.p.a.

Inoltre, nell'ambito dei residui attivi per fitti, di titolarità del Servizio Tutela e Regolarizzazione del Patrimonio, all'esito dell'istruttoria svolta in contraddittorio con il Servizio Programmazione e rendicontazione, il Ragioniere generale ha formulato indicazione all'accantonamento al FCDE del 100% dei residui attivi risalenti al 2018 ed anni precedenti, come più avanti illustrato.

Di seguito è riportata la tabella riepilogativa di calcolo del FCDE al 31/12/2023, articolato per cluster di entrata, e in allegato alla relazione vi sono le tabelle di calcolo del Fondo per ciascuna classe di entrata.

Il totale del Fondo crediti dubbia esigibilità al 31/12/2023 è pari a € 1.990.175.516,64.

COMUNE DI NAPOLI

TITOLO	CLUSTER DI ENTRATA	RESIDUO AL 31/12/2023	INCASSATO 2024 IN C/RESIDUI	RESIDUI A RENDICONTO oggetto di accantonamento	FCDE %	FCDE valore
		A	B	C = (A-B)	D	= C x D
1	Recupero evasione ICI - IMU	201.634.228,56	-	201.634.228,56	93,99%	189.509.929,43
1	Recupero evasione Imposta pubblicità	4.023.053,66	-	4.023.053,66	89,74%	3.610.465,72
1	Recupero evasione Imposta soggiorno	419.995,00	129.046,81	290.948,19	63,17%	183.805,07
1	IUC – componente TARI	670.088.861,52	40.248,64	670.048.612,88	89,50%	599.700.301,22
1	Precedenti prelievi tributari su ciclo dei rifiuti - TARSU – TARES	29.518.299,08	-	29.518.299,08	96,29%	28.423.199,86
1	Recupero TARSU – TARES – IUC componente TARI	118.977.601,63	645,99	118.976.955,64	91,66%	109.050.997,13
1	Recupero evasione TASI	662.968,26	-	662.968,26	81,58%	540.856,33
1	Imposta di pubblicità	9.738.609,98	200.301,88	9.538.308,10	97,03%	9.255.459,92
3	COSAP	5.837.380,41	53.694,72	5.783.685,69	87,37%	5.053.038,37
3	Canone Unico Patrimoniale	19.478.020,96	1.888.236,40	17.589.784,56	66,17%	11.639.610,43
3	Recupero COSAP	35.288.006,13	1.087.884,54	34.200.121,59	97,25%	33.259.606,48
3	Fitti immobili, residui fino al 31/12/2018	49.311.487,15	-	49.311.487,15	100,00%	49.311.487,15
3	Fitti immobili, residui dal 1/1/2019	59.519.096,10	937.755,05	58.581.341,05	87,31%	51.146.078,26
3	Recuperi somme da conduttori immobili comunali	25.419.796,95	413.861,79	25.005.935,16	91,45%	22.867.321,39
3	Interessi attivi da conduttori di immobili	414.050,25	97.670,92	316.379,33	83,59%	264.466,39

COMUNE DI NAPOLI

TITOLO	CLUSTER DI ENTRATA	RESIDUO AL 31/12/2023	INCASSATO 2024 IN C/RESIDUI	RESIDUI A RENDICONTO oggetto di accantonamento	FCDE %	FCDE valore
		A	B	C = (A-B)	D	= C x D
3	Diritti di segreteria – Diritti di istruttoria	1.465.986,42	1.067.122,90	398.863,52	35,81%	142.824,06
3	Interessi su varie entrate comunali	54.589.259,61	91.767,56	54.497.492,05	91,84%	50.050.104,41
3	Proventi servizi cimiteriali	2.075.554,97	233.090,31	1.842.464,66	92,09%	1.696.646,09
3	Proventi gestione impianti sportivi	524.796,06	166.154,63	358.641,43	40,70%	145.958,96
3	Proventi da mercati comunali	2.060.333,96	112.187,64	1.948.146,32	68,08%	1.326.316,44
3	Proventi da musei	-	-	-	0,00%	-
3	Proventi servizi sociali	71.345,17	-	71.345,17	78,37%	55.914,99
3	Recuperi vari e diversi	10.370.802,72	82.005,72	10.288.797,00	64,95%	6.682.530,56
3	Recuperi in danno	2.424.717,01	2.513,45	2.422.203,56	98,48%	2.385.367,92
3	Recuperi da sentenze favorevoli	13.271.970,19	411.281,80	12.860.688,39	96,83%	12.453.204,84
3	Proventi da refezione scolastica	8.273.231,60	1.329.822,47	6.943.409,13	57,27%	3.976.774,54
3	Proventi asili comunali	423.304,22	361.219,44	62.084,78	15,32%	9.509,49
3	Sanzioni amministrative	20.943.570,59	188.020,23	20.755.550,36	93,09%	19.320.423,97
3	Sanzioni Codice della strada	694.370.606,68	5.445.884,68	688.924.722,00	98,44%	678.155.640,02
3	Recupero spese notifica sanzioni Codice della strada	58.918.618,33	860.399,00	58.058.219,33	97,97%	56.882.075,88
3	Proventi del servizio fognatura	321.652,77	30,95	321.621,82	78,74%	253.234,22
3	Proventi vari	406.132,72	176.172,88	229.959,84	93,71%	215.501,34
4	Rateizzo dismissioni	1.441.066,02	135.370,96	1.305.695,06	0,00%	-

COMUNE DI NAPOLI

TITOLO	CLUSTER DI ENTRATA	RESIDUO AL 31/12/2023	INCASSATO 2024 IN C/RESIDUI	RESIDUI A RENDICONTO oggetto di accantonamento	FCDE %	FCDE valore
		A	B	C = (A-B)	D	= C x D
3	Recupero spese demolizione abusi edilizi (cap. 3220: r.a. fino al 2017)	3.719.818,30	-	3.719.818,30	100,00%	3.719.818,30
3	Recupero spese demolizione abusi edilizi (cap. 305900: r.a. 2016 - 2022)	1.808.474,32	-	1.808.474,32	75,57%	1.366.617,54
3	Rimborso dalla Regione *	21.079.785,83	-	21.079.785,83	85,00%	17.917.817,96
3	Proventi illuminazione votiva, oggetto di sentenza *	9.781.325,83		9.781.325,83	66,66%	6.520.231,80
3	Crediti verso la partecipata ELPIS in liquidazione *	3.999.681,63	-	3.999.681,63	40,00%	1.599.872,65
3	Canoni e diritti per autorizzazioni pubblicitarie *	4.052.510,84	-	4.052.510,84	50,00%	2.026.255,42
3	Crediti v/ANM in concordato preventivo *	9.193.980,88	-	9.193.980,88	100,00%	9.193.980,88
3	Crediti per dividendi Metronapoli *	262.271,21	-	262.271,21	100,00%	262.271,21
				TOTALE FCDE AL 31/12/2023	**1.990.175.516,64**	

In allegato alla presente relazione, per ciascun cluster di entrata è riportata la scheda contenente la serie storica dei residui e degli incassi in conto residui dal 2019 al 2023, il calcolo delle medie semplici di riscossione, e il calcolo del FCDE.
I residui attivi, in conto dei quali è calcolato l'accantonamento al FCDE, sono quelli risultanti alla data di redazione del presente rendiconto (denominati: "RESIDUI AL RENDICONTO 2023"), costituiti dai residui al 31/12/2023 al netto delle somme incassate nel 2024 fino alla chiusura delle operazioni contabili di predisposizione del presente rendiconto (reversali 2024 in conto residui).

Il totale del FCDE al 31/12/2023 - di € 1.990.175.516,64 - è inferiore di € 275.310.720,04 rispetto al FCDE al 31/12/2022, che ammontava a € 2.265.486.236,68.
La differenza proviene dalla dinamica della dimensione dei residui attivi di lenta e difficile riscossione conservati alle date di chiusura dei due esercizi finanziari, su cui al 31 dicembre 2023 incidono, in particolare, le cancellazioni di residui attivi disposte dai dirigenti a fronte dei seguenti cluster di entrata:

- IUC - COMPONENTE TARI cancellati €/mil 53
- ICI IMU RECUPERO IMPOSTA E SANZIONI cancellati €/ mil 77
- SANZIONI CODICE STRADA cancellati €/mil 267
- RECUPERO SPESE NOTIFICA SANZIONI CDS cancellati €/mil 48
- RECUPERO SU SENTENZE cancellati €/mil- 15

Si tratta di cancellazioni disposte nel riaccertamento ordinario a motivo della dubbia e difficile esazione, in relazione alla anzianità dei residui.

Non è stata invece disposta, dal competente Servizio dell'Area Patrimonio, cancellazione di residui per fitti attivi in relazione alla loro anzianità.
Si tratta di un monte residui pari al 31/12/2023 a € 108.830.583,25 così articolato per riferimento temporale:

- Residui attivi risalenti al 2018 ed anni precedenti, pari a € 49.311.487,15
- Residui attivi dell'ultimo quinquennio (2019-2023), pari € 59.519.096,10 (tali residui per € 937.755,05 sono stati incassati nel 2024 alla data di definitiva chiusura delle operazioni di rendiconto).

Il riaccertamento ordinario operato dal Servizio Tutela e regolarizzazione del patrimonio è stato oggetto di approfondimento istruttorio da parte del Servizio Programmazione e rendicontazione, rappresentato in varie note agli atti del rendiconto 2023 (PG 182962/2024, 279220/2024 del Servizio Programmazione e rendicontazione; PG 1018136/2023, 197603/2024, 312602/2024 del Servizio Tutela e regolarizzazione del patrimonio). Dagli atti, risulta il mantenimento dei crediti da parte del Servizio Tutela e regolarizzazione del patrimonio a motivo di un complessivo iter di revisione e riorganizzazione delle procedure informatiche e gestionali con cui sono trattati i rapporti finanziari con l'utenza, attività che il Servizio ha riferito non poter completare entro la data di chiusura del rendiconto 2023, prevedendone il completamento entro il 2024.

A fronte della descritta situazione, non avendo il Servizio titolare dei crediti disposto la cancellazione dei residui attivi per fitti, né ultratriennali, né ultraquinquennali, l'Area Ragioneria, a maggior tutela degli equilibri finanziari, nella quantificazione del FCDE al 31/12/2023 ha articolato il cluster dei residui attivi da fitti nelle due quote anzidette differenziate per anzianità, alle quali sono state applicate le percentuali di accantonamento:

- del 100%, per i residui ultraquinquennali (FCDE di € 49.311.487,15 a fronte dei residui attivi risalenti al 2018 ed anni precedenti, pari a € 49.311.487,15);
- dell'87,31% per i residui dell'ultimo quinquennio (FCDE di € 51.964.811,53 a fronte dei residui attivi dell'ultimo quinquennio, periodo 2019-2023, pari € 59.519.096,10): tale percentuale è quella risultante dal calcolo della media semplice di riscossione dell'ultimo quinquennio (12,69% di riscossione media).

In tal modo a fronte di un monte residui per fitti alla data del rendiconto di € 108.830.583,25, il FCDE complessivo è di € 100.457.565,41.

Nel corso della gestione 2024, attraverso la funzione di controllo degli equilibri finanziari, verrà attuato specifico monitoraggio della gestione dei crediti da fitti, per rilevare ogni fattore rilevante ai fini del mantenimento degli equilibri.

In ambito patrimonio, inoltre, dal riaccertamento ordinario sono emersi crediti per alienazioni oggetto di rateizzo: le alienazioni degli alloggi ERP presentano residui attivi al 31/12/2023 di € 1.441.066,02 , dei quali € 322.308,97 risalenti alle annualità 2019 e 2020. Anche su questi residui, con le note in precedenza citate, la Ragioneria ha chiesto al Servizio approfondimento istruttorio chiedendone la cancellazione o la valutazione di percentuale di accantonamento al fondo crediti dubbia esigibilità. Il Servizio Tutela e regolarizzazione del patrimonio ha concluso l'iter con l'indicazione di calcolare l'accantonamento al FCDE secondo la disciplina del principio contabile allegato 4/2 al D.Lgs. 118/2011. Per questo, in allegato alla presente relazione, tra le schede analitiche del calcolo del FCDE, vi è anche quella delle alienazioni patrimoniali, entrata per la quale l'andamento medio delle riscossioni restituisce un valore di fondo crediti negativo. Per questo, il cluster delle alienazioni non è stato valorizzato nel complessivo FCDE: i residui ancora non riscossi saranno oggetto di specifico monitoraggio nell'ambito della funzione di controllo degli equilibri finanziari 2024.

I cluster del Titolo 3 contrassegnati, nella tabella generale del FCDE, da asterisco riguardano specifici procedimenti a carattere non ripetitivo, per i quali non vi è serie storica di dati di riscossione: per essi l'accantonamento è stato calcolato secondo criteri di valutazione valutati e comunicati dai competenti dirigenti, come riportato nelle seguenti schede che indicano anche gli elementi identificativi dei crediti stessi (debitore, oggetto, titolo).

Si tratta delle entrate di cui alle seguenti schede.

ENTRATA	RESIDUI AL RENDICONTO 2023
RIMBORSI REGIONE	21.079.785,83

	IMPORTO ACCANTONAMENTO	% ACCANTONAMENTO
FCDE	17.917.817,96	85%

1. Credito di **€ 21.079.785,83**
   a. Debitore: Regione Campania;
   b. Oggetto del credito: Rimborso dovuto dalla Regione Campania al Comune di Napoli, per avere quest'ultimo anticipato il pagamento delle retribuzioni al personale delle ex U.S.L. dal 1/6/1982 al 31/3/1987;
   c. Titolo giuridico: Ordinanza Corte di cassazione di annullamento della sentenza della Corte di Appello di Napoli del 9/12/2013 che aveva rigettato la domanda di rimborso del Comune;
   d. Servizio comunale competente: Servizio *Amministrazione economica risorse umane*;
   e. Valutazione accantonamento: Il Servizio *Amministrazione economica risorse umane* nell'ambito della propria disposizione di accertamento del credito di € 21.079.785,83, al 31/12/2018, aveva "*demandato al Servizio Bilancio gli eventuali adempimenti di cui all'art. 167 comma 2 del TUEL".* Come specificato nella relazione sulla gestione allegata al rendiconto 2018, era stato effettuato un accantonamento del 20%.
   Nell'ambito delle successive operazioni di riaccertamento ordinario (al 31/12/2019 – 2020 – 2021 – 2022 e ultimo riaccertamento al 31/12/2023), i dirigenti dell'Area *Risorse Umane* e del Servizio *Amministrazione economica risorse umane* hanno aggiornato il calcolo del rischio di riscossione in merito a tale credito, aumentando progressivamente la percentuale di accantonamento, fino a giungere all'attuale accantonamento dell'85%:
   - Rendiconto 2019: FCDE del 35% (nota PG 248523 del 30/3/2020);
   - Rendiconto 2020: FCDE del 60% (nota PG 215956 del 12/3/2021);
   - Rendiconto 2021: FCDE del 70%;
   - Rendiconto 2022: FCDE dell'80% (nota PG 840370 del 21/11/2022);

COMUNE DI NAPOLI

- Rendiconto 2023: FCDE dell'85% (nota PG 18150 dell'8/1/2024).

f. % accantonamento FCDE: in base all'indicazione formulata dalla dirigenza titolare del procedimento di entrata, la percentuale di accantonamento è stata aumentata all'85%, con conseguente valore di FCDE di € 17.917.817,96.

Fino al rendiconto della gestione 2022, il cluster dei crediti per rimborsi da pubbliche amministrazioni era composto da due sezioni: quello del credito verso la Regione, descritto nella tabella che precede, e quello dei rimborsi dovuti dallo Stato al comune, a fronte di attività risalenti alle gestioni commissariali per la ricostruzione post sisma 1980.
Il credito complessivo a carico delle ex gestioni commissariali era pari, al 31/12/2022, a € 22.035.054,20, composto da tre partite: € 19.000.597,34 (titolo: sentenza 9900/2019) + € 1.866.607,97 (titolo: sentenza 4201/2015) + € 1.167.848,89 (titolo: sentenza 2982/2019).
Nel 2023, l'intero credito di € 19.000.597,34 è stato incassato dal comune, determinando una realizzazione della complessiva situazione creditoria originaria dell'86% e un residuo al 31/12/2023 di € 3.034.456,86.
La considerevole riduzione del credito e la natura del debitore (amministrazione statale) ha portato, in sede di verifiche ai fini del calcolo del FCDE 2023, a rivalutare l'apprezzamento del rischio connesso alle partite residue, azzerando la percentuale di rischio:

ENTRATA	RESIDUI AL RENDICONTO 2023
RIMBORSI LEGGE 219/1981	3.034.456,86

	IMPORTO ACCANTONAMENTO	% ACCANTONAMENTO
FCDE	0,00	0%

ENTRATA	RESIDUI AL RENDICONTO 2023
PROVENTI ILLUMINAZIONE VOTIVA oggetto di sentenza	9.781.325,83

	IMPORTO ACCANTONAMENTO	% ACCANTONAMENTO
FCDE	6.520.883,89	66,66%

2. Credito di **€ 9.781.325,83**
   a. Debitore: SELAV S.p.A.;
   b. Oggetto del credito: Canoni di concessione del servizio di illuminazione votiva ed ambientale in tutti i cimiteri cittadini dal 15/7/2016, data di affidamento d'urgenza alla società, fino all'interruzione del servizio dato in concessione;
   c. Titolo giuridico: Sentenza del Consiglio di Stato n. 2123/2019; Ordinanza ingiunzione;
   d. Servizio comunale competente: Servizio *Cimiteri cittadini*;
   e. Valutazione accantonamento: Nella propria disposizione di accertamento n. 6/2020, il Servizio *Tecnico Cimiteri cittadini*, sulla scorta del supporto fornito dall'Avvocatura Comunale che difende l'ente avverso il ricorso in opposizione proposto dalla società debitrice contro l'ingiunzione notificata, ha quantificato prudenzialmente una svalutazione di 2/3 del valore nominale del credito. Tale percentuale, in mancanza di diverse indicazioni, è stata confermata nei Rendiconti 2020, 2021, 2022, 2023.
   f. % accantonamento FCDE: 66,66%.

COMUNE DI NAPOLI

ENTRATA	RESIDUI AL RENDICONTO 2023
Crediti verso la partecipata ELPIS in liquidazione	3.999.681,63

	IMPORTO ACCANTONAMENTO	% ACCANTONAMENTO
FCDE	1.599.872,65	40%

3. Credito di **€ 3.999.681,63**
   a. Debitore: Elpis S.p.A in liquidazione;
   b. Oggetto del credito: Canone minimo garantito per gli anni 2013 e 2014;
   c. Titolo giuridico: Delibera di G.C. n. 195 del 28/03/2013 (fino al 31/12/2014, ELPIS risultava titolare del servizio di accertamento, riscossione e contenzioso riferito al canone sostituivo dell'imposta comunale sulla pubblicità, a fronte del quale era tenuta a versare un canone minimo garantito variabile tra M€ 2,5 e M€ 3)
   d. Servizio comunale competente: Servizio *Programmazione attività commerciali*;
   e. Valutazione accantonamento: Con nota prot. 347551 del 29 aprile 2021, il servizio competente, sulla base della percentuale dell'avanzamento del recupero credito negli ultimi 5 anni e delle interlocuzioni poste in essere con il liquidatore della società debitrice, ha quantificato prudenzialmente una svalutazione del 40% del valore nominale del credito. Per il 2021, 2022 e 2023 non ha comunicato aggiornamenti.
   f. % accantonamento FCDE: 40%.

ENTRATA	RESIDUI AL RENDICONTO 2022
Crediti verso ATI I.A.P.	4.052.510,84

	IMPORTO ACCANTONAMENTO	% ACCANTONAMENTO
FCDE	2.026.255,42	50%

4. Credito di **€ 4.052.510,84**
   a. Debitore: Fallimento ATI I.A.P.
   b. Oggetto del credito: Riversamento imposta pubblicità versata dai contribuenti a ATI A.I.P. in pregresse annualità
   c. Titolo giuridico: Inclusione nella massa passiva del fallimento, avvenuto il 26/11/2009, di A.I.P. s.r.l., dei crediti vantati dal Comune di Napoli e oggetto di specifico riconoscimento da parte della società.
   d. Servizio comunale competente: Servizio *Programmazione attività commerciali*;
   e. Valutazione accantonamento: Il servizio Difesa giuridica civile con nota prot. 101304/2021 ha rappresentato al servizio competente che il credito dell'Ente ammesso alla massa passiva fallimentare è di difficile realizzazione; pertanto, il servizio Marketing e Pubblicità ha quantificato prudenzialmente una svalutazione del 50% del valore nominale del credito, nell'ambito della predisposizione del rendiconto 2020 come da nota prot. 347551/2021. Per il 2021, 2022 e 2023, non vi sono stati aggiornamenti: in particolare, il Servizio ha confermato la stessa percentuale del 50% ai fini del rendiconto 2022, con nota PG 769772 del 25/10/2022.
   f. % accantonamento FCDE: 50%.

ENTRATA	RESIDUI AL RENDICONTO 2023
Crediti ANM	9.193.980,88

	IMPORTO ACCANTONAMENTO	% ACCANTONAMENTO
FCDE	**9.193.980,88**	100%

5. Credito di **€ 9.193.980,88**
   a. Debitore: ANM spa
   b. Oggetto del credito: Canoni di locazione di materiale rotabile, sosta a pagamento e servizio bloccaruote anni 2014, 2016 e 2017, rientrati nel passivo chirografario di cui al concordato preventivo in continuità dal 22/12/2017;
   c. Servizio comunale competente: Servizio *Trasporto Pubblico locale*;
   d. Valutazione accantonamento: In sede di riaccertamento ordinario dei residui 2020 il servizio competente ha comunicato, con nota prot. 309338 del 15/04/2021 la sussistenza dei residui prevedendo al contempo che si costituisse un fondo crediti di dubbia esigibilità di pari importo fino alla definizione della procedura concordataria. L'accantonamento è confermato al 31/12/2023.
   e. % accantonamento FCDE: 100%.

ENTRATA	RESIDUI AL RENDICONTO 2022
Dividendi Metronapoli	262.271,21

	IMPORTO ACCANTONAMENTO	% ACCANTONAMENTO
FCDE	262.271,21	100%

6. Credito di **€ 262.271,21**
   a. Debitore: ANM spa
   b. Oggetto del credito: Distribuzione dividendi Metronapoli SpA;
   c. Servizio comunale competente: Area *Partecipate comunali*;
   d. Valutazione accantonamento: Il Servizio *Partecipazioni e bilancio consolidato* con nota PG 775323 del 27.10.2022 ha comunicato che, in conformità all'indirizzo formulato dal Comune di Napoli e riportato in verbale di assemblea soci del 3.02.2021 (approvazione del bilancio d'esercizio 2019 di ANM SpA), il credito per tale dividendo dovrà essere integralmente accantonato nel fondo crediti di dubbia esigibilità fino alla completa definizione della procedura concordataria.
   e. % accantonamento FCDE: 100%.

****

La disamina del FCDE si conclude, infine, con elenco e valori dei crediti non oggetto di accantonamento, con esplicitazione della relativa motivazione.

Si indicano i residui attivi esclusi dalla base di calcolo del FCDE e le relative motivazioni; anche in questa tabella, la differenza tra "residui al 31/12/2023" e "residui a rendiconto 2023" è data dalla somma incassata nel 2024 in conto residui, fino alla data di chiusura del rendiconto, per evidenziare l'attuale effettivo ammontare di residui non riscossi nelle varie categorie individuate:

	Residui al 31/12/2023	Residui al rendiconto 2023
DEBITORE P.A.		
FONDO DI SOLIDARIETA' COMUNALE	109.630,78	70.113,47
RIMBORSO DA INAIL INFORTUNISTICA PERSONALE ED ALTRI INDENNIZZI	815,58	0,00
REGIONE: RECUPERO ONERI INTERVENTI DI EDILIZIA RESIDENZIALE PUBBLICA	15.494.000,00	15.494.000,00

INTERESSI ATTIVI SU MUTUI CASSA DD.PP. NON EROGATI	2.193.346,86	0,00
RIMBORSO SPESA PERSONALE COMANDATO ALTRI ENTI	1.387.945,02	1.339.274,38
DA AMMINISTRAZIONE PROV.LE NAPOLI PER COMMISSIONE TRIBUTO ESERCIZIO FUNZIONI DI TUTELA E PROTEZIONE AMBIENTE	50.203,12	50.200,97
CONTRIBUTO DA SCUOLE STATALI PER MENSA FORNITA AL PERSONALE SCOLASTICO RIFERITO AD ANNUALITA' DECORSE	195.935,82	195.935,82
FITTO IMMOBILE E RECUPERO SPESE UTENZE A FAVORE DELLA CITTA' METROPOLITANA DI NAPOLI	68.201,81	6.971,21
PROVENTI SERVIZIO TRASPORTI FUNEBRI A FAVORE P.A.	238.821,00	231.921,00
DEBITORE SOCIETA' IN HOUSE/AZIENDA SPECIALE DEL COMUNE (P.A. di fatto)		
CANONE FOGNATURA - COMUNE E ARIN -	13.265.932,70	13.265.922,70
CANONI DI DEPURAZIONE - ARIN	2.902.757,93	2.902.757,93
CONGUAGLIO SERVIZIO FOGNATURA A SEGUITO ADEGUAMENTO TARIFFARIO PER ANNUALITA' 2016 - 2017 - 2018	13.876.819,93	13.876.819,93
DIVIDENDI, al netto dividendo Metronapoli accantonato a FCDE	2.179.699,00	2.179.699,00
RISTORO DA ABC DI ALIQUOTE TARIFFE 2019 CICLO IDRICO INTEGRATO - SERVIZIO CICLO INTEGRATO DELLE ACQUE	3.492.073,95	3.492.073,95
Art.1 comma 572 lettera a) LEGGE 234/2021		
ADDIZIONALE COMUNALE SUI DIRITTI DI IMBARCO AEROPORTUALI	10.249.356,00	10.249.356,00
TRIBUTO ACCERTATO AI SENSI DEL PRINCIPIO CONTABILE (paragrafo 3.7.5)		
ADDIZIONALE IRPEF	61.769.610,59	61.334.735,94

GESTIONE PER CASSA		
TRIBUTI ACCERTATI PER CASSA:		
I.M.U. - IMPOSTA MUNICIPALE PROPRIA	45.572.968,63	45.365.728,29
IMPOSTA SOGGIORNO	4.315.192,13	-182.492,22
(Nel 2024, sono stati incassati in più rispetto ai residui conservati € -182.492,22)		
RESIDUI ATTIVI da CONTABILIZZAZIONE SPESA INCENTIVI FUNZIONI TECNICHE (paragrafo 5.2 lett. a)	2.302.369,70	2.161.783,89
CANONI / PROVENTI ACCERTATI PER CASSA:		
CANONE UNICO PATRIMONIALE TEMPORANEO	1.761.681,97	212.901,91
VARIE ENTRATE TITOLO 3 MINORI GESTITE PER CASSA	691.899,61	2.877,31
TOTALE	**182.119.262,13**	**172.250.581,48**

COMUNE DI NAPOLI

IL FONDO PASSIVITÀ POTENZIALI

Il Fondo passività potenziali (FPP) accantonato nel risultato di amministrazione del Comune di Napoli è destinato a preservare i futuri equilibri di bilancio a fronte di spese che potranno porsi a carico dell'ente a causa del verificarsi di futuri eventi, come ad esempio in caso di esiti sfavorevoli di giudizi.
Pertanto, come previsto dal Principio contabile della competenza finanziaria (paragrafo 5.2, lettera h), in presenza di una obbligazione passiva condizionata al verificarsi di un evento (per lo più, sentenze sfavorevoli), il Comune accantona risorse che saranno necessarie a fronteggiare i futuri esborsi.
Se il contenzioso nasce con riferimento ad una obbligazione già sorta, per la quale è stato già assunto l'impegno, quest'ultimo viene conservato e non viene effettuato l'accantonamento per la parte già impegnata.
Più precisamente, il complessivo valore del Fondo è destinato a fronteggiare i rischi potenzialmente derivanti da:

- Contenzioso (passività potenziali, sia nell'an che nel quantum), valutato dall'Avvocatura comunale secondo un procedimento di ricognizione e valutazione dei giudizi che è stato avviato nell'ambito della riedizione del riaccertamento straordinario all'1/1/2015, disposta dalla Sezione regionale di controllo della Corte dei conti con la delibera 207/2017, ed è ora periodicamente svolto in modo sistematico;
- Procedimenti amministrativi che, secondo l'apprezzamento dei competenti dirigenti, sono suscettibili di determinare futuri oneri a carico dell'ente (passività potenziali, nell'an e/o nel quantum); tali rischi sono valutati dai dirigenti, che – in occasione della predisposizione del rendiconto della gestione – vengono appositamente coinvolti nella stima delle passività potenziali, affinché valutino gli oneri che potrebbero derivare da contenziosi o pretese, non giudiziarie;
- Debiti fuori bilancio sorti nell'esercizio a cui si riferisce il rendiconto della gestione, ma non ancora riconosciuti (passività certe). Tale fattispecie ricorre con riferimento ai debiti fuori bilancio sorti nell'ultimo bimestre dell'anno che, secondo la regolamentazione interna dell'ente (regolamento di contabilità e deliberazione di G.C. n. 305 del 6/05/2015) sono oggetto di ricognizione all'inizio del successivo esercizio, per essere poi riconosciuti e finanziati dal Consiglio Comunale entro l'approvazione del rendiconto della gestione.

Inoltre, il Fondo rischi comprende la posta per fronteggiare i flussi finanziari negativi futuri derivanti dai due contratti di swap in essere con Intesa Sanpaolo + Deutsche Bank e con Banca UBS

Di seguito sono descritte le metodologie applicate e riepilogate le quantificazioni.

IL FONDO CONTENZIOSO

Il primo fondo rischi del Comune è stato accantonato nel risultato di amministrazione con l'operazione di riedizione del riaccertamento straordinario, ordinata dalla Sezione Regionale di Controllo per la Campania con la delibera n. 240/2017 affinché il Comune valorizzasse tra l'altro, nel proprio risultato all'1/1/2015, il Fondo passività potenziali.

A partire dalla istituzione del fondo, è stato impiantato, di concerto tra Avvocatura comunale e Ragioneria, un procedimento di periodica verifica e aggiornamento del rischio finanziario derivante dal contenzioso, attraverso la mappatura e valutazione del contenzioso di nuova insorgenza, la rivalutazione del rischio dei giudizi già censiti, lo stralcio di quelli conclusi (per intervenuta decisione del giudice o per definizione transattiva) e quindi non più forieri di rischio.

Alla base delle valutazioni, vi è il ricorso ai criteri di valutazione, ricavati dai documenti IAS e OIC e indicati a riferimento dal Magistrato Contabile nella citata delibera 240/2017:

- debito certo (soccombenza certa): indice di rischio 100%, in caso di previsione di accoglimento integrale della domanda;
- passività probabile (giudizio di soccombenza di grande rilevanza): 51% rispetto alla domanda proposta;
- passività possibile (evento di soccombenza possibile): range di passività dal 50% al 10%, all'esito di valutazione dell'avvocato, a seconda di ragionevole stima di riduzione del rischio, potendosi, nei casi dubbi, attestare sul minimo;
- passività da evento remoto: nei casi in cui l'indice di rischio è inferiore al 10% e l'accantonamento è pari a zero.

Il fondo viene aggiornato ogni anno, nell'ambito del procedimento di formazione del rendiconto della gestione.

Gli avvocati comunali, per i giudizi di cui sono incaricati, indicano gli elementi identificativi del giudizio (parti, RG, codice del fascicolo in avvocatura), il valore della domanda, la percentuale di soccombenza che valutano applicabile al giudizio, tenendo conto di vari elementi:

- il grado di fondatezza della pretesa;
- il contenuto della difesa opponibile, anche in base ai documenti probanti e agli elementi istruttori forniti dai Servizi comunali titolari dei procedimenti nei quali si è manifestato il contenzioso (i Servizi sono sempre coinvolti, dall'Avvocatura, nella gestione del contenzioso);
- la giurisprudenza formatasi sul punto oggetto di contesa;
- l'andamento del giudizio, con aggiornamenti in base ad eventuali nuovi elementi che dovessero emergere in corso di causa, tipicamente in base agli esiti delle C.T.U.; il risultato delle consulenze tecniche di ufficio è utilizzato anche per attribuire valore ai giudizi sorti per un valore indeterminato o indeterminabile: in tal modo diventa possibile, durante lo svolgimento del giudizio, valorizzare il rischio anche per le cause inizialmente non valutabili in termini finanziari, per mancanza di uno dei due parametri di calcolo (valore domanda);
- l'esito di eventuale primo e/o secondo grado di giudizio, per le cause che si svolgono in appello e/o cassazione;

- la presenza e il contenuto di eventuali trattative per una definizione transattiva, tenendo conto, prioritariamente, dell'orientamento espresso dal giudice riguardo alla soluzione conciliativa.

Tutta l'operazione di aggiornamento generale del Fondo viene svolta nell'ambito della annuale predisposizione del rendiconto della gestione e, quindi, contemporaneamente al riaccertamento ordinario dei residui.
Nel riaccertamento ordinario, i dirigenti titolari dei procedimenti di spesa indicano espressamente, ove presente, la motivazione di mantenimento del residuo costituita da "giudizio in corso".
L'Area Ragioneria mette in collegamento l'esito dei due procedimenti (valutazione del rischio da contenzioso e riaccertamento dei residui passivi) e tiene conto, a copertura del rischio da contenzioso, dei residui passivi a tal fine conservati dai Servizi ai sensi del paragrafo 5.2 lettera h) del Principio contabile applicato della competenza finanziaria (All. 4/2 al D.Lgs. 118/2011).

La Ragioneria, inoltre, tiene conto ed utilizza gli accantonamenti stanziati al Fondo contenzioso nel bilancio di previsione cui si riferisce il rendiconto, anche tenendo conto del ricorso alla facoltà, prevista dallo stesso paragrafo 5.2 h) in presenza di contenzioso di importo particolarmente rilevante, di ripartire l'accantonamento, in quote uguali, tra gli esercizi considerati nel bilancio di previsione; gli stanziamenti pluriennali appostati in base a tale disposizione vengono mantenuti nei successivi bilanci triennali, per essere accantonati progressivamente nel risultato di amministrazione, come il Principio consente. Al 31/12/2023, tuttavia, tale fattispecie non ricorre.

Si tratta di un procedimento ampio che coinvolge tutte le strutture comunali in possesso di dati, documenti, informazioni riguardo ai fatti e/o procedimenti oggetto di contestazione giudiziaria (servizi amministrativi e tecnici, competenti per materia; servizi finanziari, per il coordinamento complessivo e la competenza in materia di bilanci e rendiconto) e titolate ad esprimere valutazioni sui giudizi in corso (avvocatura comunale, in primis e gli stessi servizi competenti nella materia oggetto del contendere).

Con i criteri enunciati, l'Avvocatura ha valutato al 31/12/2023 i giudizi civili e i giudizi amministrativi, compresi quelli di ottemperanza; per i giudizi civili di contenuto risarcitorio, l'aggiornamento non è pervenuto in tempo utile, rispetto alla chiusura delle operazioni di rendicontazione e per questo il rischio è stato mantenuto in misura pari a quello rilevato al precedente rendiconto del 2022.

Al 31/12/2023, il Fondo contenzioso accantonato nel risultato di amministrazione è pari a € 321.066.062,59 distinto tra

- Fondo contenzioso civile	€	**307.786.714,58**
- Fondo contenzioso giudizi risarcitori	€	**8.270.789,94**
- Fondo contenzioso amministrativo e giudizi di ottemperanza	€	**5.008.558,07**

L'accantonamento al fondo contenzioso al 31/12/2022, quale sommatoria delle tre voci riferite al contenzioso civile, compresi i giudizi risarcitori, e a quello amministrativo, era di € 323.393.904,59.

Il rischio da contenzioso mostra quindi nell'ultimo anno un andamento leggermente discendente (- € 3.326.841,98): è un dato positivo che è anche frutto dell'intensa attività di presidio di possibili accordi transattivi tesi proprio alla deflazione del contenzioso, anche in linea con lo spirito delle riforme della giustizia.

Questa attività è stata resa possibile anche dal nuovo percorso di risanamento dei conti basato sul Patto per Napoli, che ha messo a disposizione del comune risorse di cassa essenziali anche per fronteggiare accordi transattivi con le controparti.
Tuttavia, è ancora presto per affermare di essere in presenza di una tendenza: nel rispetto del principio di prudenza, proseguirà l'attento monitoraggio dell'andamento del rischio da contenzioso.

In proposito, si segnala che nel 2023 la ricognizione dell'andamento del contenzioso è stata svolta non solo ad inizio anno, ai fini della quantificazione del fondo in sede di rendiconto 2022, ma anche nell'ottobre 2023 per verificare la tenuta degli equilibri di bilancio dell'esercizio e per disporre di dati indispensabili per impostare la programmazione finanziaria 2024/2026, con particolare riferimento al risultato presunto 2023.

A fronte dei giudizi censiti nella ricognizione del contenzioso civile in essere al 31/12/2023, vi è ulteriore copertura finanziaria di € 2.534.153 da residui passivi conservati nel riaccertamento ordinario a fronte di specifici giudizi censiti nel fondo 2023, per cui il totale della copertura finanziaria a fronte del rischio da contenzioso è pari a € 323.600.215,59.

Il fondo contenzioso civile è così articolato per fasce di rischio:

FASCIA INDICE RISCHIO	N. GIUDIZI CENSITI	VALORE DOMANDE	ACCANTONAMENTO AL 31/12/2023	RESIDUI CONSERVATI AL 31/12/2023
CERTO	30	20.976.559,55	22.277.078,50	-
PROBABILE	199	245.179.562,22	140.665.189,67	-
POSSIBILE	153	698.341.293,38	144.385.633,94	2.534.153,00
REMOTO	53	59.263.535,72	458.812,48	-
TOTALE COPERTURE CONTENZIOSO CIVILE:			307.786.714,59	2.534.153,00.

Nella categoria di rischio certo, tutto il valore delle domande è stato accantonato al 100%, aggiungendo per uno specifico giudizio un ulteriore accantonamento per interessi di mora, la qual cosa genera un fondo al 31/12/2023 superiore al valore delle domande giudiziali.

COMUNE DI NAPOLI

FONDO PASSIVITÀ da PROCEDIMENTI AMMINISTRATIVI

Nell'ambito delle operazioni preliminari alla redazione del rendiconto della gestione, la Ragioneria invita i dirigenti a verificare e valutare le passività potenzialmente derivanti dai procedimenti di rispettiva competenza, il cui andamento potrebbe esporre il Comune ad oneri finanziari non coperti dagli impegni di spesa (residui passivi) e che non siano sfociati in contenzioso giudiziario.

I dirigenti provvedono ad aggiornare i rischi già accantonati nel precedente rendiconto e a comunicare i nuovi fattori di rischio, quantificandone il valore.

Il Fondo passività potenziali comunicate dai servizi è strettamente collegato al fondo relativo al contenzioso, avendo anche la funzione di anticipare la valutazione di situazioni che potrebbero eventualmente sfociare in contenziosi giudiziari. E infatti, accade, in alcuni casi, che l'aumento del fondo contenzioso per l'introduzione di un nuovo giudizio abbia come contraltare la riduzione del Fondo passività dei servizi, il che significa che il comune ha in essere un sistema di controllo del rischio che precede la fase prettamente giudiziaria. Naturalmente, il passaggio di un procedimento dalla fase amministrativa a quella giudiziaria comporta l'applicazione dei criteri di valutazione del rischio di cui si è detto nel precedente paragrafo.

Questo Fondo rischi, al 31/12/2023, è pari a € 113.702.751,68.

Rispetto alla composizione del fondo al 31/12/2022, è stato espunto il fondo relativo alla definizione dei rapporti crediti/debiti tra il Comune e la sua azienda speciale ABC: infatti, nel 2023 è stato approvato e stipulato un generale accordo per la sistemazione delle partite controverse, che è in fase di attuazione con il pagamento dei debiti riconosciuti dal comune e l'incasso dei crediti vantati verso ABC.

È stata potenziata la quota, già costituita al 31/12/2022, per fronteggiare il rischio di eventuali passività che possano sorgere dalle condanne subite, a titolo di oneri accessori da interessi, rivalutazioni, spese legali e, più in generale, dalle condanne subite su giudizi eventualmente non censiti in modo specifico.
Questa sezione del fondo si articola in due quote, l'una genericamente apposta a fronte del complesso del contenzioso in essere e l'altra ad integrazione della copertura di specifici giudizi.

COMUNE DI NAPOLI

FONDO PER DEBITI FUORI BILANCIO DA RICONOSCERE

Il Fondo rischi è completato da ulteriore accantonamento che assomma il valore dei debiti fuori bilancio emersi nell'ultimo bimestre dell'esercizio finanziario cui il rendiconto si riferisce.

Come previsto dal Regolamento comunale di contabilità, a inizio esercizio finanziario viene svolta dalla Ragioneria la ricognizione dei debiti fuori bilancio sorti dal 1° novembre al 31 dicembre dell'anno precedente; essi devono essere riconosciuti entro l'approvazione del rendiconto della gestione.

Il valore di tale ricognizione viene aggiunto al Fondo rischi al 31/12 in modo che le risultanze della gestione finanziaria siano gravate anche di questi debiti che, essendo fuori bilancio, non hanno copertura nei residui passivi al 31 dicembre.

Nel rendiconto 2023, tale posta ha valore di € 4.844.628,70 composta da:

- € 1.892.288,03 per debiti ex art. 194 comma 1 lettera A) del TUEL rilevati nel periodo novembre - dicembre 2023;
- € 2.544.137,74 ai sensi della lettera E) dello stesso periodo novembre – dicembre 2023;
- € 253.553,39 riferiti a debiti fuori bilancio ex lettera E) risalenti a periodi del 2023 precedenti all'ultimo bimestre, per i quali i servizi competenti non hanno proposto il riconoscimento entro la scadenza dell'esercizio 2023;
- € 154.649,54 per lavori di somma urgenza non riconosciuti entro il 31/12/2023 dal Consiglio Comunale ex art. 191, comma 3, del TUEL.

COMUNE DI NAPOLI

FONDO FLUSSI FINANZIARI SWAP

Il Fondo relativo ai contratti di swap viene annualmente quantificato in base al valore dei futuri differenziali negativi.

Attualmente la previsione di tali flussi, calcolata ai tassi del 9/4/2024, è pari complessivamente, dal 2024 al 2035, ad € 164.297.960,42, come risultante dalla seguente tabella:

Anno	Differenziali attesi
2024	- € 18.330.355,96
2025	-€ 8.448.493,56
2026	-€ 6.791.131,18
2027	-€ 8.025.771,64
2028	-€ 9.206.497,22
2029	-€ 10.506.631,00
2030	-€ 11.883.571,54
2031	-€ 13.221.414,32
2032	-€ 14.565.591,90
2033	-€ 16.118.475,52
2034	-€ 17.878.577,60
2035	-€ 29.321.448,98
totale	**€ 164.297.960,42**

I flussi calcolati fino alla scadenza tengono conto della chiusura dell'operazione con UBS, avvenuta a gennaio 2024
La chiusura anticipata del derivato ha comportato un esborso 2024 pari ad € 9.731.553, con un risparmio effettivo per l'Ente di € 514.630,81, rispetto ai flussi di cassa attesi fino a scadenza.
L'operazione è stata considerata vantaggiosa anche alla luce delle attuali condizioni di mercato, secondo cui il Comune di Napoli avrebbe dovuto regolare fino a scadenza (dicembre 2025) flussi attesi per €10.246.183,81, importi che, sulla base di modelli probabilistici, potevano raggiungere l'importo di € 10.679.689 nel caso di forte crescita dei tassi d'interesse.
Inoltre, la chiusura dell'operazione ha comportato un saldo netto dei flussi complessivamente positivo per il Comune per un importo pari ad € 2.366.233,35.
Il debito sottostante al derivato è a tasso fisso, pertanto la chiusura del derivato non ha comportato per il Comune l'assunzione di alcun rischio sul debito sottostante.

COMUNE DI NAPOLI

GLI ALTRI ACCANTONAMENTI

FONDO GARANZIA DEBITI COMMERCIALI

Il Fondo garanzia debiti commerciali accantonato al 31 dicembre 2023 è pari ad € 36.345.690,31. Nel Rendiconto di gestione 2021 tale fondo aveva un accantonamento di euro 9.90.000,00 a cui si è aggiunto nel 2022 l'ulteriore accantonamento corrispondente al valore del Fondo garanzia debiti commerciali iscritto nella previsione del bilancio 2022 (euro 12.845.690,31) e nel 2023 l'ulteriore fondo proveniente dalla competenza 2023 pari a € 13.600.000,00. Per il Comune di Napoli ancora non è rispettata la condizione di cui alla lettera b) del comma 859 della legge 145/2018, in quanto l'indicatore di ritardo annuale dei pagamenti non è in linea con i termini di pagamento delle transazioni commerciali, fissati dall'art. 4 del D.Lgs. 9 ottobre 2002, n. 231.
Nel rispetto dell'art. 40 del decreto-legge n. 19/2024, il comune, con delibera di giunta n. 108 del 28/3/2024, ha approvato il Piano degli interventi per il superamento del ritardo nei pagamenti dei debiti commerciali.

FONDO RINNOVI CCNL

Questo accantonamento viene appostato nel rispetto del paragrafo 5.2 lettera a) del Principio contabile applicato della competenza finanziaria, che chiede, nelle more della firma del CCNL, di accantonare annualmente nel bilancio di previsione le risorse corrispondenti agli oneri derivanti dal rinnovo contrattuale; queste risorse - in caso di mancata sottoscrizione del contratto entro la fine dell'esercizio - concorrono alla determinazione del risultato di amministrazione.
Il valore del fondo è di euro 3.879.656,15, di cui euro 1.200.488,40 relativo al personale dirigente, euro 2.650.000,00 relativo al personale dipendente e per euro 29.167,75 relativo al personale dipendente a tempo determinato, finanziato a valere sul PON - POC Governance e capacità istituzionale 2014-2020 (FSE). Atteso nel 2022 è stato stipulato il CCNL 2019-2021 del comparto dipendenti, il F.P.P. è valorizzato per il valore stimato degli oneri maturati nel 2022 e nel 2023 per il CCNL 2022-2024, mentre il F.P.P. della dirigenza rappresenta la stima degli oneri potenzialmente maturati fino al 31/12/2023 sia per il CCNL 2019-2021, sia per il CCNL 2022-2024, come comunicato dal servizio Amministrazione Economica Risorse Umane.

FONDO INDENNITA' DI FINE MANDATO DEL SINDACO

Tale fondo, al 31/12/2023, è stato incrementato di euro 12.618,52, importo proveniente dall'apposito stanziamento iscritto alla Missione 2020 del bilancio di previsione 2023, e presenta un saldo di euro 24.813,96 €, come comunicato dal servizio Amministrazione Economica Risorse Umane.

COMUNE DI NAPOLI

FONDO PER TITOLI DI EFFICIENZA ENERGETICA ADDIZIONALI

Tale fondo presenta un saldo al 31/12/2023 di euro 8.501.373,00, e proviene dalla stipula nel 2022 del contratto avente ad oggetto il servizio per lo svolgimento dell'attività di distribuzione del gas naturale, ai sensi dell'art. 14 del D.Lgs. 23/05/ 2000, n. 164. In virtù di tale contratto, l'aggiudicatario, oltre a pagare il corrispettivo per l'acquisizione della rete del gas, ha versato al comune il controvalore dei titoli di efficienza energetica riconosciuti agli enti locali.
Tale valore non è stato utilizzato né nel 2022, né nel 2023 e pertanto l'intero corrispettivo per titoli di efficienza energetica è stato accantonato e sarà utilizzato nei bilanci successivi per finanziare opere di efficientamento energetico.

FONDO PERDITE SOCIETÀ PARTECIPATE

L'Area Partecipate ha comunicato con PG 350364 del 16 aprile 2024 che il Tribunale di Nola ha deciso la risoluzione del concordato presentato dal CAAN scpa, già oggetto di omologa, poi revocata con provvedimento impugnato dalla società innanzi la Suprema Corte.
L'Area ha segnalato, a fronte delle perdite non ripianate esposte nell'ultimo bilancio approvato dal CAAN, la necessità di accantonare al fondo perdite partecipate l'importo di € 27.036.797,35, oltre al fondo già presente nel risultato di amministrazione al 31/12/2022 per € 4.048.045,70, con un accantonamento totale pari a € 31.084.843,05, dovuto interamente alle risultanze di bilancio del suddetto CAAN scpa .
L'Area ha precisato che tale accantonamento potrà essere successivamente svincolato, in ragione delle previsioni tassative dell'art. 21, comma 1, del d.lgs. 175/2016 (*L'importo accantonato è reso disponibile in misura proporzionale alla quota di partecipazione nel caso in cui l'ente partecipante ripiani la perdita di esercizio o dismetta la partecipazione o il soggetto partecipato sia posto in liquidazione*).
In proposito, è indispensabile che il Comune, nella sua qualità di socio, assuma determinazioni coerenti con la necessità di tutela dei propri equilibri finanziari, ex art. 147-quinquies del TUEL.

COMUNE DI NAPOLI

I FONDI ANTICIPAZIONI DI LIQUIDITÀ

FONDO ANTICIPAZIONI DI LIQUIDITÀ (FAL)

Le anticipazioni di liquidità sono definite dall'articolo 3, comma 17, della legge n. 350/2003, come "operazioni che non comportano risorse aggiuntive, ma consentono di superare, entro il limite massimo stabilito dalla normativa statale vigente, una momentanea carenza di liquidità e di effettuare spese per le quali è già prevista idonea copertura di bilancio". Le anticipazioni di liquidità non costituiscono indebitamento agli effetti dell'art. 119 della Costituzione.

Il Comune di Napoli ha stipulato con Cassa Depositi e Prestiti, ai sensi del D.L. 35/2013, quattro contratti di anticipazione con ammortamento a 30 anni per un totale di € 1.163.093.914,99. La prima anticipazione - di € 593.140.127,78 - è stata articolata in due tranche aventi distinti piani di ammortamento. Le successive anticipazioni sono state erogate al Comune nel 2014.

Primo contratto - Prima tranche	296.570.063,89
Primo contratto - Seconda tranche	296.570.063,89
Secondo contratto	256.771.910,33
Terzo contratto	204.607.700,90
Quarto contratto	108.574.175,98
TOTALE	**1.163.093.914,99**

Le quote capitale restituite a CDP, dal 2014 al 2023, in regolare esecuzione dei contratti ammontano a € 288.796.680,41, così distinti:

	TRANCHE					
E.F.	**I**	**II**	**III**	**IV**	**V**	TOTALI ANNUI
2014	6.436.230,39	-	-	16.171.791,54	-	22.608.021,93
2015	6.458.340,26	6.465.263,62	6.875.928,54	5.944.187,99	3.498.334,61	29.242.055,02
2016	6.671.594,65	6.687.668,69	6.480.826,68	5.095.738,40	3.008.563,39	27.944.391,81
2017	6.891.890,71	6.917.724,49	6.628.200,68	5.170.390,97	3.047.524,29	28.655.731,14
2018	7.119.460,94	7.155.694,22	6.778.925,97	5.246.137,20	3.086.989,73	29.387.208,06
2019	7.354.545,54	7.401.850,10	6.933.078,74	5.322.993,11	3.126.966,25	30.139.433,74
2020	7.597.392,63	7.656.473,74	7.090.736,95	5.400.974,95	3.167.460,46	30.913.038,73
2021	7.848.258,54	7.919.856,44	7.251.980,31	5.480.099,24	3.208.479,07	31.708.673,60
2022	6.229.986,79	6.390.103,65	7.416.890,34	5.560.382,69	3.250.028,88	28.847.392,35
2023	6.334.214,47	6.497.010,08	7.585.550,43	5.641.842,30	3.292.116,75	29.350.734,03
					TOTALE DAL 2014 AL 2023	288.796.680,41

Il FAL viene contabilizzato ai sensi dell'art. 52, comma 1-ter, del D.L. 73/2021, convertito in Legge 106/2021.

Nel bilancio di previsione 2023, è stato iscritto in entrata l'importo di € 28.847.392,35, quale Utilizzo del fondo anticipazione di liquidità corrispondente alla quota capitale restituita nel 2022.

Nel 2023 la restituzione delle quote capitali è stata di euro 29.350.734,03.

In sede di rendiconto 2023, con riferimento a tale operazione, il Fondo anticipazioni di liquidità viene ridotto per € 29.350.734,03 importo che viene iscritto nel risultato di amministrazione al 31/12/2023

negli Altri fondi di accantonamento, per poter essere utilizzato nel bilancio di previsione 2024 (*Utilizzo del fondo anticipazione di liquidità)*.

Inoltre, nel 2020 il Comune aveva stipulato ulteriore anticipazione di liquidità ai sensi degli artt. 115 e 116 del D.L. 19/05/2020 n. 34. La quota dell'anticipazione di € 449.436.689,58 è restituita, con piano di ammortamento a rate costanti, comprensive di quota capitale e quota interessi, a partire dal 2022, anno nel quale è stato restituito per quota capitale l'importo di € 13.550.822,01.

Nel 2023 sono state restituite quote capitali per € 13.716.955,08. Pertanto, in sede di rendiconto 2023, il Fondo anticipazioni di liquidità viene ridotto per tale importo che viene iscritto nel risultato di amministrazione al 31/12/2023 negli Altri fondi di accantonamento, per poter essere utilizzato nel bilancio di previsione 2024 (*Utilizzo del fondo anticipazione di liquidità)*.

IL FAL complessivo al 31/12/2023 è di € 1.296.466.147,17 (€ 874.297.234,68 per anticipazioni ex D.L. 35/2013 + € 422.168.912,49 per anticipazione ex D.L. 34/2020).

COMUNE DI NAPOLI

LE PRINCIPALI VOCI DEL CONTO DEL BILANCIO 2023

LA GESTIONE DI COMPETENZA

ENTRATE

Nel 2023 sono state accertate entrate di competenza dell'esercizio per un importo complessivo di € 2.166.471.763,16 pari al 31,62% delle previsioni dei titoli di entrata definitivamente approvate in € 6.852.026.621,34. Tale percentuale è condizionata soprattutto dalla bassa percentuale di accertamenti rispetto alla previsione del Titolo IX (partite di giro) pari al 4,05%, mentre il totale di entrate correnti più entrate in conto capitale accertate è stato di € 1.992.157.208,85 pari all'84,75% delle corrispondenti previsioni definitive (€ 2.350.526.621,34):

Entrate	Previsioni	Competenza			% di riscossione
	definitive	Accertamenti	Riscossioni	residuo da riportare	
Titolo I	949.514.908,09	920.410.684,97	614.727.618,86	305.683.066,11	66,79%
Titolo II	443.694.882,87	409.586.768,26	344.317.049,03	65.269.719,23	84,06%
Titolo III	271.841.426,48	276.753.789,59	92.165.552,66	184.588.236,93	33,30%
entrate correnti	**1.665.051.217,44**	**1.606.751.242,82**	**1.051.210.220,55**	**555.541.022,27**	**65,42%**
Titolo IV	651.615.211,61	371.870.536,15	213.652.416,58	158.218.119,57	57,45%
Titolo V	234.054,77	208.137,12	208.137,12	-	0,00%
Titolo VI	33.626.137,52	13.327.292,76	-	13.327.292,76	0,00%
entrate in c/capitale	**685.475.403,90**	**385.405.966,03**	**213.860.553,70**	**171.545.412,33**	**55,49%**
Titolo VII	200.000.000,00	-	-	-	0,00%
Titolo IX	4.301.500.000,00	174.314.554,31	173.491.611,70	822.942,61	99,53%
Totale	**6.852.026.621,34**	**2.166.471.763,16**	**1.438.562.385,95**	**727.909.377,21**	**66,40%**
av.applicato	289.524.906,84				
FPV per spese correnti	46.067.433,41				
FPV per spese in c/capitale	649.315.946,98				
Totale Generale delle Entrate	**7.836.934.908,57**	**2.166.471.763,16**	**1.438.562.385,95**	**727.909.377,21**	

La struttura delle entrate correnti, nel 2023, sta recuperando la flessione causata dalla pandemia delle entrate tributarie ed extra tributarie (Titolo I e Titolo III), che aveva inciso sugli anni dal 2020 al 2022.

L'andamento delle entrate correnti dal 2021 al 2023, rispetto al 2019, è il seguente:

Entrate	Competenza 2023		Competenza 2022		Competenza 2021	
	Accertamenti	Riscossioni	Accertamenti	Riscossioni	Accertamenti	Riscossioni
Titolo I	920.410.684,97	614.727.618,86	878.807.389,93	542.092.734,96	877.200.776,85	606.514.395,83
Titolo II	409.586.768,26	344.317.049,03	451.378.477,62	367.113.436,72	643.772.484,12	568.260.435,11
Titolo III	276.753.789,59	92.165.552,66	240.501.261,72	92.562.331,39	241.271.698,11	61.829.564,44
entrate correnti	**1.606.751.242,82**	**1.051.210.220,55**	**1.570.687.129,27**	**1.001.768.503,07**	**1.762.244.959,08**	**1.236.604.395,38**

Entrate	Competenza 2020		Competenza 2019	
	Accertamenti	Riscossioni	Accertamenti	Riscossioni
Titolo I	878.332.823,15	601.559.644,33	933.804.197,13	666.199.237,78
Titolo II	314.473.456,42	276.735.813,89	188.486.676,54	137.920.817,67
Titolo III	279.625.906,55	71.896.156,41	306.982.052,03	83.029.585,41
entrate correnti	**1.472.432.186,12**	**950.191.614,63**	**1.429.272.925,70**	**887.149.640,86**

I Trasferimenti correnti (Titolo 2) nel 2023 si attestano ad un livello significativamente più alto per i trasferimenti erogati dallo Stato per la copertura del disavanzo di amministrazione.

Il Comune di Napoli in data 29/03/2022 ha stipulato con il Governo l'Accordo per il ripiano del disavanzo e il rilancio degli investimenti, disciplinato dai commi da 567 a 580 dell'art. 1 della Legge 234/2021, in virtù del quale è destinatario del relativo contributo complessivamente pari a € 1.231.437.756,78, che, nel 2023, è stato erogato per l'importo di euro 119.096.473,14. Gli effetti sulla gestione 2023 di tale contributo sono stati analizzati nel paragrafo CRITERI DI FORMAZIONE E VALUTAZIONE della presente relazione.

L'Ente è stato destinatario del trasferimento di euro 77.329.738,82 previsto dal comma 565 della L. 234/2021, in favore degli enti che in procedura di riequilibrio finanziario pluriennale e del contributo derivante dal riparto del fondo per il concorso al pagamento del debito dei comuni capoluogo delle città metropolitane che hanno deliberato il ricorso alla procedura di riequilibrio finanziario pluriennale (art. 38, comma 1-septies, decreto-legge n. 34 del 2019), pari nel 2023 a € 3.269.612,93.

COMUNE DI NAPOLI

Titolo I dell'Entrata

La gestione in conto competenza delle entrate tributarie ha fatto registrare alcuni scostamenti in meno (minori entrate 2023) che vengono esposti nella seguente tabella:

Minori accertamenti Titolo I – ENTRATE TRIBUTARIE:

Codice di Bilancio	Capitolo	Descrizione	Stanz. Assestato COMP 2023	Accertato COMP 2023	Delta=minori entrate 2023
1.01.01.51.001	100186	TARES SANZIONI SU VIOLAZIONI -	50.000.000,00	24.898.621,44	25.101.378,56
1.01.01.53.002	101253	RECUPERO EVASIONE CANONE SOSTITUTIVO IMPOSTA DI PUBBLICITA	500.000,00	0,00	500.000,00
1.01.01.06.002	110002	IMU - RECUPERO ESERCIZI DECORSI -	8.000.000,00	2.705.037,86	5.294.962,14
1.01.01.06.002	110003	IMU - SANZIONI SU VIOLAZIONI -	2.500.000,00	802.844,23	1.697.155,77
1.01.01.51.002	111005/2	RECUPERO EVASIONE TARI (nota)	9.000.000,00	7.167.537,70	1.832.462,30

Si sono registrati alcuni scostamenti in aumento degli accertamenti di entrate tributarie rispetto alle previsioni assestate (maggiori entrate) che vengono esposti nella seguente tabella; in particolare si rileva un favorevole risultato dell'addizionale comunale all'IRPEF che è una delle entrate su cui incide il Patto per Napoli:

Maggiori accertamenti Titolo I – ENTRATE TRIBUTARIE:

Codice di Bilancio	Capitolo	Descrizione	Stanz. Assestato COMP 2023	Accertato COMP 2023	Delta=maggiori entrate 2023
1.01.01.16.001	100	ADDIZIONALE IRPEF ART.1 co. 3 D.LGS 360/98 -	80.000.000,00	85.000.000,00	- 5.000.000,00
1.01.01.41.001	100101	IMPOSTA DI SOGGIORNO COMUNI LOCALITA TURISTICA	17.650.000,00	17.830.632,33	- 180.632,33
1.01.01.41.002	100110	IMPOSTA DI SOGGIORNO - RECUPERO ESERCIZI DECORSI	250.000,00	383.782,22	- 133.782,22

Per quanto riguarda l'imposta di soggiorno, il cui stanziamento assestato era di 17.650.000,00 è stato destinato nella parte spesa del bilancio 2023, per le seguenti finalità:

MISSIONE-PROGRAMMA-TITOLO	IMPEGNATO 2023	SPESA 2023 REIMPUTATA AL 2024	TOTALE SPESA
Contributi a enti/istituti culturali			
01.11-1	115.000,00	0,00	115.000,00
Beni artistici - culturali			
05.01-1	292.020,09	0,00	292.020,09

05.01-2	249.704,50	0,00	249.704,50
Cultura			
05.02-1	6.449.852,40	643.519,39	7.093.371,79
05.02-2	80.885,50	0,00	80.885,50
Turismo			
07.01-1	5.799.917,19	0,00	5.799.917,19
07.01-2	9.999,14	0,00	9.999,14
Verde cittadino			
09.02-1	3.300.000,00	0,00	3.300.000,00
Promozione attività economiche			
14.02-1	300.000,00	0,00	300.000,00
		TOTALE SPESA 2023	**17.240.898,21**

La differenza corrispondente al maggior accertamento registrato di euro 180.632,33 è confluita in avanzo vincolato, unitariamente alla differenza tra l'accertato in entrata e il totale della spesa impegnata e della spesa impegnata e reimputata al 2024, anno in cui sarà esigibile.

COMUNE DI NAPOLI

Titolo II dell'Entrata

Nella gestione delle entrate da trasferimenti correnti, si sono registrati sia minori sia maggiori accertamenti in conto competenza, di seguito riportati. Le minori e maggiori entrate aventi destinazione vincolata non hanno avuto effetti sul risultato di amministrazione: infatti, in caso di minori accertamenti rispetto alla previsione, non sono state autorizzate e impegnate le correlate spese; qualora gli accertamenti siano risultati superiori alla previsione, il finanziamento è confluito, per pari importo, nelle quote vincolate da trasferimenti del risultato di amministrazione.

Minori accertamenti Titolo II – ENTRATE DA TRASFERIMENTI CORRENTI:

Trasferimenti Correnti a destinazione vincolata

Codice di Bilancio	Capitolo	Descrizione	Stanz. Assestato COMP 2023	Accertato COMP 2023	Delta=minori entrate 2023
2.01.01.01.001	201590	FONDO NAZIONALE POVERTA' DALL'ANNUALITA' 2020 ART. 7 COMMA 1 DEL DECRETO LEGISLATIVO N. 147/2017 - VINCOLO SPESA CAPP. 101591 artt 6 - 7 - 8 - 11 - 12 - 13 E CAP 202590/12	17.992.140,88	0,00	17.992.140,88
2.01.01.02.001	231004	F.N.A. FONDO PER LE NON AUTOSUFFICIENZE - QUOTA SERVIZI - VINCOLO SPESA CAP. 101376	3.097.798,80	0,00	3.097.798,80
2.01.01.02.001	233150	TRASFERIMENTO REGIONALE DGR 282/2016 PER IL FINANZIAMENTO DELLA QUOTA RELATIVA ALLA COMPARTECIPAZIONE COMUNALE ALLA SPESA SOCIO SANITARIA - RIF. SPESA CAP 122753/0	11.000.000,00	7.500.257,71	3.499.742,29
2.01.01.02.001	233153/2	PROGETTO DOPO DI NOI Legge 112/2016 - a decorrere dall'Anno 2018 - Vincolo Spesa CAP. 133153 ART. 4	2.491.085,71	86.704,75	2.404.380,96
2.01.01.02.001	201367/6	FINANZIAMENTO REGIONALE, INTERVENTI PER LA NON AUTOSUFFICIENZA (FNA) - Annualita a decorrere dal 2019 - VINCOLO SPESA CAP.101367 ART. 6	10.500.000,00	7.384.497,28	3.115.502,72

COMUNE DI NAPOLI

Altri Trasferimenti Correnti (non aventi destinazione vincolata)

Codice di Bilancio	Capitolo	Descrizione	Stanz. Assestato COMP 2023	Accertato COMP 2023	Delta=minori entrate 2023
2.01.01.01.001	228560	TRASFERIMENTO FONDI DAL MINISTERO DELL AMBIENTE PER RIASSEGNAZIONE FONDI DERIVANTI DA SANZIONI SU INQUINAMENTO ACUSTICO ART. 10 L. 447/1995	44.100,00	0,00	44.100,00
2.01.01.01.011	201420	TRASFERIMENTO DALLA FIN DI SPESE PER UTENZE IDRICHE ED ELETTRICHE DELLE PISCINE OGGETTO DELLACCORDO STIPULATO EX ART. 15 LEGGE 241/1990	154.897,39	0,00	154.897,39
2.01.01.01.002	215400	TRASFERIMENTO DEL MINISTERO ISTRUZIONE, UNIVERSITA' E RICERCA (MIUR) PER TARI SCUOLE	843.000,00	826.616,91	16.383,09
2.01.01.01.001	222120	FONDO SOCIALE PER L OCCUPAZIONE E LA FORMAZIONE LEGGE 145/2018 ART. 1 co 446-449 ASSUNZIONE LSU -	1.998.687,30	0,00	1.998.687,30
2.01.01.01.001	255115	CONTRIBUTO PER IL POTENZIAMENTO DEL SISTEMA DEI SERVIZI SOCIALI COMUNALI DI CUI ALLA LEGGE DI BILANCIO 2021 (ART.1 CO 797 E SEGUENTI L. N. 178 DEL 30.12.2020 DA DESTINARE ALLA SPESA PERSONALE STIPENDI ASSISTENTI SOCIALI	2.599.853,38	2.478.143,38	121.710,00

COMUNE DI NAPOLI

Maggiori accertamenti Titolo II – ENTRATE DA TRASFERIMENTI CORRENTI:

Trasferimenti correnti a destinazione vincolata

Codice di Bilancio	Capitolo	Descrizione	Stanz. Assestato COMP 2023	Accertato COMP 2023	Delta=maggiori entrate 2023
2.01.01.01.002	201595	FONDO NAZIONALE PER IL SISTEMA INTEGRATO DI EDUCAZIONE E DI ISTRUZIONE 0-6 ANNI D.LGS 65/2017 - SPESA CAPP. 101595/0-7 E 202595/7-8 (nel 2019 finanzia anche il cap. spesa 204870 e 204871)	7.244.897,17	11.761.568,03	4.516.670,86
2.01.01.02.001	250333	TRASFERIMENTO DALLA REGIONE CAMPANIA DEL GETTITO DELL'IMPOSTA REGIONALE PER LE EMISSIONI SONORE DEGLI AEROMOBILI (IRESA) - VINCOLO SPESA CAP. 202333	0,00	526.320,00	526.320,00
2.01.01.01.001	201365	CONTRIBUTO FORFETTARIO AI COMUNI OSPITANTI PER EMERGENZA UCRAINA - RAFFORZAMENTO DELLOFFERTA DI SERVIZI SOCIALI - VINCOLO SPESA 101365-1-2-3 E 202365	735.426,84	1.652.479,40	917.052,56

Altri Trasferimenti correnti (non aventi destinazione vincolata)

Codice di Bilancio	Capitolo	Descrizione	Stanz. Assestato COMP 2023	Accertato COMP 2023	Delta=maggiori entrate 2023
2.01.01.01.002	540	CONTRIBUTO MIUR PER LE SCUOLE MATERNE COMUNALI	2.886.267,42	3.543.089,62	656.822,20
2.01.01.01.001	545	ALTRI TRASFERIMENTI STATALI (COMPRENDE TRASFERIMENTO IMU IMMOBILI AD USO PRODUTTIVO E CONTRIBUTO COMPENSATIVO IMMOBILIARE)	131.248,78	285.436,40	154.187,62
2.01.01.01.001	201467	MAGGIOR FINANZIAMENTO DEL MINISTERO PROGETTO MSNA A COPERTURA SPESE GIA SOSTENUTE	2.389.395,00	4.538.495,00	2.149.100,00

COMUNE DI NAPOLI

Titolo III dell'Entrata

Minori accertamenti Titolo III – ENTRATE EXTRATRIBUTARIE:

Codice di Bilancio	Capitolo	Descrizione	Stanz. Assestato COMP 2023	Accertato COMP 2023	Delta=minori entrate 2023
3.01.03.01.001	2275	NUOVO CANONE SERVIZIO DISTRIBUZIONE GAS	3.804.049,06	0,00	3.804.049,06
3.03.03.02.999	2760	INTERESSI SU RISCOSSIONI RITARDATE DEI TRIBUTI TARSU/TARES/TARI -	18.000.000,00	15.789.283,52	2.210.716,48
3.01.02.01.011	301803	PROVENTI DA ACCESSO AUTOBUS TURISTICI IN ZONE A TRAFFICO LIMITATO	2.500.000,00	0,00	2.500.000,00
3.02.03.99.001	302003	RECUPERO EVASIONE CANONE OCCUPAZIONE SUOLO ED AREE PUBBLICHE - ANNUALITA PREGRESSE	1.600.000,00	0,00	1.600.000,00
3.05.02.03.005	305900	RECUPERI DIVERSI PER DEMOLIZIONI IN DANNO EFFETTUATE SU PROVVEDIMENTI DELLA PROCURA DELLA REPUBBLICA	2.000.000,00	17.676,29	1.982.323,71

Maggiori accertamenti Titolo III – ENTRATE EXTRATRIBUTARIE:

Codice di Bilancio	Capitolo	Descrizione	Stanz. Assestato COMP 2023	Accertato COMP 2023	Delta=maggiori entrate 2023
3.02.02.01.004	2610	ENTRATE PER PENE PECUNIARIE PER CONTRAVVENZIONI ALLA DISCIPLINA DELLA CIRCOLAZIONE STRADALE (D.LVO N.285/92)	80.000.000,00	98.002.293,14	18.002.293,14
3.03.03.99.999	302915	INTERESSI ATTIVI SU MUTUI CASSA DD.PP. NON EROGATI	300.000,00	3.799.926,92	3.499.926,92
3.01.03.01.003	302050/2	CANONE UNICO PATRIMONIALE PER OCCUPAZIONI TEMPORANEE DI SUOLO, PER AUTORIZZAZIONI PUBBLICITARIE INFRANNUALI E PER PUBBLICHE AFFISSIONI	8.000.000,00	9.407.880,91	1.407.880,91
3.02.02.99.001	302570	RECUPERO CREDITI DA FITTI DERIVANTI DALL'ATTIVITA DI CONTROLLO E REPRESSIONE DI IRREGOLARITA E ILLECITI DELLE FAMIGLIE	279.189,59	1.520.237,91	1.241.048,32
3.02.03.01.999	301253	SANZIONE SU RECUPERO EVASIONE CANONE SOSTITUTIVO - IMPOSTA DI PUBBLICITA – ANNUALITA' PREGRESSE	180.000,00	692.640,31	512.640,31

COMUNE DI NAPOLI

Titolo IV dell'Entrata

Titolo IV – Entrate da titoli abilitativi edilizi e condoni edilizi

Maggiori /Minori accertamenti

Codice di Bilancio	Capitolo	Descrizione	Stanz. Assestato COMP 2023	Accertato COMP 2023	Delta=minori/ maggiori entrate 2023
4.05.01.01.001	4290	CONCESSIONI EDILIZIE L.10/77-L.47/85-D.P.R.380/01 - VARI CAPITOLI DI SPESA	4.000.000,00	4.219.501,80	-219.501,80
4.01.01.01.001	4295	SANZIONI AMM.VE IN MATERIA EDILIZIA L.47/85-D.P.R.380/01	2.200.000,00	2.923.162,12	-723.162,12
4.01.01.01.001	4300	SANZIONI AMM.VE PECUNIARIE IN MATERIA EDILIZIA L.47/85	2.001.900,00	1.904.233,00	97.667,00
4.05.01.01.001	404320	PROVENTI PER ONERI CONCESSORI - VARI CAPITOLI DI SPESA	1.200.000,00	705.070,55	494.929,45

COMUNE DI NAPOLI

Titolo IV – Tipologia 2 e 3

Minori accertamenti - Trasferimenti in conto capitale a destinazione vincolata

Codice di Bilancio	Capitolo	Descrizione	Stanz. Assestato COMP 2023	Accertato COMP 2023	Delta=minori entrate 2023
4.02.01.01.001	402497	MINISTERO DELLE INFRASTRUTTURE E DEI TRASPORTI - FONDO PER L ATTUAZIONE DEL PIANO NAZIONALE PER LE CITTÀ RECUPERO DELL EX COMPLESSO INDUSTRIALE CORRADINI IN SAN GIOVANNI A TEDUCCIO - SPESA CAP. 202497 ART. 2 -	10.000.000,00	0,00	10.000.000,00
4.02.05.03.001	404789	FINANZIAMENTO POR - FESR PROGRAMMA OPERATIVO COMPLEMENTARE 2014/2020 (POC) - STRADE FUORIGROTTA - VINCOLO SPESA CAPP. 299300-299301-299302	12.045.420,48	1.000.000,00	11.045.420,48
4.02.01.01.001	405310	FINANZIAMENTO MINISTERO DELLE INFRASTRUTTURE E DEI TRASPORTI DA DECRETO N. 86/2018 PER METROPOLITANA DI NAPOLI LINEA 6 - TRATTA MOSTRA - ARSENALE - DEPOSITO OFFICINA - TERZA FASE - VINCOLO DI SPESA CAP. 256310 -	38.000.000,00	0,00	38.000.000,00
4.02.01.01.001	462001	FINANZIAMENTO MIMS - MEF- DECRETO 20 APRILE 2022 N. 97 - REALIZZAZIONE LINEA 10 METROPOLITANA - CUP F41B22000740009 CUP MASTER - NUOVO COLLEGAMENTO LOTTO 1 DI VITTORIO CASORIA - VINCOLO SPESA CAP 262001	63.137.316,30	969.589,73	62.167.726,57
4.02.01.01.001	462000	FINANZIAMENTO CIPE DELIBERAZIONI 1 e 35 DEL 2022 - REALIZZAZIONE LINEA 10 METROPOLITANA - CUP F41B22000850009 - NUOVO COLLEGAMENTO AFRAGOLA - LOTTO 4 DI VITTORIO CARLO III - VINCOLO SPESA CAP 262000	33.378.000,00	0,00	33.378.000,00
4.02.01.01.001	452307	TRASFERIMENTO DA MINISTERO DELLE INFRASTRUTTURE E DEI TRASPORTI DA ADDENDUM AL PIANO OPERATIVO FSC INFRASTRUTTURE 2014/2020 (DELIBERA CIPE N. 54/2016) - METROPOLITANA DI NAPOLI LINEA 6 TRATTA MOSTRA, ARSENALE, DEPOSITO OFFICINA	34.440.000,00	0,00	34.440.000,00

COMUNE DI NAPOLI

Maggiori accertamenti - Trasferimenti in conto capitale a destinazione vincolata

Codice di Bilancio	Capitolo	Descrizione	Stanz. Assestato COMP 2023	Accertato COMP 2023	Delta=maggiori entrate 2023
4.02.01.01.003	452300	PIANO DI SVILUPPO E COESIONE - NAPOLI FSC 2014-2020 - VINCOLO CAP. SPESA 156150 - 156151 - CAP. 256150 DA ART 1 E 256150/217	13.082.737,42	20.526.615,88	7.443.878,46
4.02.01.01.001	412846	FINANZIAMENTO MINISTERO TURISMO PROGETTO NAPOLI CULTOUR TECH 2022.	0,00	811.153,95	811.153,95
4.03.10.01.001	413520	FINANZIAMENTO MINISTERIALE DECRETO N. 82 DEL 14.4.22 A VALERE SUL FONDO REVISIONE PREZZI DEI MATERIALI NEI CONTRATTI PUBBLICI PER FRONTEGGIARE GLI AUMENTI ECCEZIONALI RELATIVI ALLA COSTRUZIONE LINEE 1 E 6 METROPOLITANA E INTERVENTI DI MANUTENZIONE	1.547.628,94	1.783.227,27	235.598,33
4.02.01.01.001	402852/1	TRASFERIMENTO DAL MINISTERO DELLE INFRASTRUTTURE E DEI TRASPORTI DELL IMPORTO AMMESSO PER ADEGUAMENTO PREZZI PREVISTO DALLART. 26 COMMA 1 DEL D.L. 50/22 (CAP SPESA: 202852/1 PER € 163.837,59)	163.837,59	421.773,70	257.936,11
4.02.01.01.001	402852	TRASFERIMENTO DAL MINISTERO DELLE INFRASTRUTTURE E DEI TRASPORTI DELL IMPORTO AMMESSO PER ADEGUAMENTO PREZZI PREVISTO DALLART. 26 COMMA 1 DEL D.L. 50/22 (VARI CAP SPESA: 202852/1-2-3-4-5-6-7-8-9 E 202853)	3.003.195,70	3.253.517,04	250.321,34

COMUNE DI NAPOLI

Titolo IV – Tipologia 4

Le entrate del Titolo 4 – Tipologia 4 (Entrate da alienazione di beni materiali e immateriali) sono state parzialmente destinate alla copertura del disavanzo di amministrazione imputato all'esercizio, obiettivo fondamentale dell'Accordo Governo – Comune per il ripiano del disavanzo e il rilancio degli investimenti. La quota di alienazioni destinata a recupero del disavanzo è stata realizzata per € 6.081.961,88, contribuendo al raggiungimento del recupero della quota di disavanzo 2023:

GRADO DI REALIZZAZIONE DELLE ENTRATE DA ALIENAZIONE POSTE NEL 2023 A COPERTURA DEL DISAVANZO		
Descrizione entrata	**Valore previsto**	**Valore realizzato**
Saldo concessione rete gas	2.750.000,00	2.566.232,90
Alienazione immobili uso residenziale ERP	4.250.000,00	3.515.728,98
TOTALE	**7.000.000,00**	**6.081.961,88**

Sono di seguito rappresentati maggiori/minori accertamenti realizzati.

Minori accertamenti:

Codice di Bilancio	Capitolo	Descrizione	Stanz. Assestato COMP 2023	Accertato COMP 2023	Delta=minori entrate 2023
4.04.01.01.001	401141	ENTRATE DA ALIENAZIONE BENI MOBILI - SERVIZIO AUTONOMO POLIZIA LOCALE -	3.000,00	-	3.000,00
4.04.01.08.002	403016	ALIENAZIONE IMMOBILI USO COMMERCIALE ERP	1.000.000,00	615.447,97	384.552,03
4.04.01.08.999	403017	ALIENAZIONE IMMOBILI AD USO NON RESIDENZIALE PATRIMONIO DISPONIBILE	6.000.000,00	2.917.031,34	3.082.968,66

COMUNE DI NAPOLI

Maggiori accertamenti:

Codice di Bilancio	Capitolo	Descrizione	Stanz. Assestato COMP 2023	Accertato COMP 2023	Delta=maggiori entrate 2023
4.04.01.08.001	401442	INTROITI DERIVANTI DALL'ESTINZIONE DEL DIRITTO DI PRELAZIONE PREVISTO DALLA L.R.1/2008 ART. 55 ALLA VENDITA DI IMMOBILI AD USO ABITATIVO	1.109.414,43	1.446.377,60	336.963,17
4.04.01.08.001	403018	ALIENAZIONE IMMOBILI USO RESIDENZIALE PATRIMONIO DISPONIBILE	0,00	68.514,09	68.514,09
4.04.01.08.001	404120	ENTRATA DA RETROCESSIONE DI BENI ESPROPRIATI ED INDENNITA DI ESPROPRIO	20.811,16	23.001,76	2.190,60

COMUNE DI NAPOLI

Titolo VI dell'Entrata – Entrate da ACCENSIONE di PRESTITI

Le previsioni di entrata del Titolo 6 sono state accertate per i seguenti importi:

Entrate del Titolo 6:

Capitolo	Descrizione	STANZIAMENTO 2023	ACCERTATO 2023	Maggiore entrata (+)/Minore entrata (-)
500077/0	ANTICIPAZIONE CASSA DD.PP. FONDO PER INTERVENTI DEMOLIZIONE OPERE ABUSIVE	4.000.000,00	3.752.396,52	- 247.603,48
536055/0	FINANZIAMENTO BEI PER PROGRAMMA DI INVESTIMENTI PER IL POTENZIAMENTO DELLA MOBILITA', DEL TRASPORTO URBANO E PER IL PIANO EFFICIENZA ENERGETICA	29.626.137,52	9.574.896,24	- 20.051.241,28
	TOTALE	**33.626.137,52**	**13.327.292,76**	**-20.298.844,76**

L'accertamento di € 9.574.896,24 è stato disposto dall'Area Infrastrutture a valere sul contratto di prestito stipulato nel 2017 tra la BEI e il Comune per finanziare il programma di investimenti *Napoli Urban Transport*, relativo ad un complesso di opere di media e grande dimensione per il potenziamento del sistema di mobilità e trasporto urbano.
Questo prestito ha natura flessibile, con specifici piani di ammortamento che entrano in gestione finanziaria all'avvenuto prelievo delle varie tranche del prestito.
Nel corso del 2023 non sono state effettuate erogazioni.
L'accertamento del 2023 dà copertura nel 2023 ai seguenti investimenti:

INTERVENTO	IMPEGNATO 2023	REIMPUTATO 2024	TOTALE RISORSE IMPIEGATE
COMPLETAMENTO ED INTEGRAZIONE DEPOSITO OFFICINA - FINANZIAMENTO PRESTITO BEI - ENTRATA CAP. 536055	32.988,80	500.000,00	532.988,80
MANUTENZIONE CICLICA VENTENNALE FUNICOLARE DI CHIAIA - FINANZIAMENTO PRESTITO BEI - ENTRATA CAP. 536055	1.422.356,33	7.619.551,11	9.041.907,44
Totale	**1.455.345,13**	**8.119.551,11**	**9.574.896,24**

COMUNE DI NAPOLI

LA GESTIONE DI COMPETENZA

SPESE

Nel 2023 sono state impegnate spese di competenza dell'esercizio per € 1.755.423.830,72 e sono stati reimputati impegni ad esercizi futuri, attraverso il fondo pluriennale vincolato, per € 716.641.173,15. Il totale complessivo di € 2.472.065.003,87 corrispondente alle spese finanziate a carico di risorse del bilancio 2023, è pari al 32,13% delle previsioni definitivamente approvate in € 7.693.997.686,58. Tale percentuale è condizionata soprattutto dalla bassa percentuale di impegni registrati rispetto alla previsione del Titolo VII (partite di giro) pari al 4%, mentre confrontando il totale degli impegni di spese correnti più spese in conto capitale, comprensivi degli impegni fpv reimputati, pari ad euro 2.161.741.656,43 e rispetto alle corrispondenti previsioni definitive di euro 3.052.856.810,67 la percentuale è del 70,81%.

Le spese esigibili nel 2023 (impegni in conto competenza) sono state pagate per € 1.317.066.931,20 riportate in conto residui per la differenza di € 438.356.899,52 la percentuale di pagamento si è attestata al 75% dell'impegnato. I dati su riportati sono esposti nella seguente tabella:

Spese	Previsioni	Competenza				% di impegnato	% di pagamenti
	definitive	Impegni	Pagamenti	residuo da riportare	FPV		
Titolo I	1.634.184.172,45	1.156.848.082,05	819.667.745,50	337.180.336,55	47.324.780,43	74%	71%
Titolo II	1.418.672.638,22	288.252.401,23	210.247.276,46	78.005.124,77	669.316.392,72	67%	73%
Titolo III	-	-	-	-	-	0%	0%
Titolo IV	139.640.875,91	136.008.793,13	116.879.944,26	19.128.848,87	-	97%	86%
Titolo V	200.000.000,00	-	-	-	-	0%	0%
Titolo VII	4.301.500.000,00	174.314.554,31	170.271.964,98	4.042.589,33	-	4%	98%
TOTALE	**7.693.997.686,58**	**1.755.423.830,72**	**1.317.066.931,20**	**438.356.899,52**	**716.641.173,15**	**32%**	**75%**
disavanzo	142.937.221,99						
Totale Generale delle Spese	**7.836.934.908,57**	**1.755.423.830,72**	**1.317.066.931,20**	**438.356.899,52**	**716.641.173,15**		

COMUNE DI NAPOLI

I – Spesa corrente

La gestione in conto competenza della spesa corrente ha fatto registrare alcuni scostamenti tra la previsione assestata e le somme impegnate.

I principali sono i seguenti:

SPESE CORRENTI FINANZIATE DAL BILANCIO COMUNALE

Descrizione	Stanz. Assestato COMP 2023	Impegnato COMP 2023	Delta=minori spese 2023
Servizi di rete: traffico fonia dati ed altre prestazioni	2.500.000,00	2.240.163,09	259.836,91
Assistenza e manutenzione PC-LAN - SISTEMI INFORMATIVI	650.000,00	321.480,75	328.519,25
Servizi illuminazione votiva	4.080.000,00	3.871.335,48	208.664,52
Servizi esternalizzati per inumazione, tumulazione, esumazione, estumulazione	2.100.000,00	2.068.673,50	31.326,50
Spese per concessione buoni pasto al personale dipendente e dirigenti	6.861.496,56	4.964.405,82	1.897.090,74

SPESE CORRENTI FINANZIATE DA TRASFERIMENTI A DESTINAZIONE VINCOLATA

Per rappresentare l'andamento della spesa corrente finanziata da trasferimenti a destinazione vincolata (Titolo 1), è stata predisposta la seguente tabella, nella quale - per ciascuna voce di spesa - sono posti a raffronto la previsione assestata con l'impegnato e/o le spese rinviate al successivo esercizio attraverso il fondo pluriennale vincolato (FPV), è specificato l'importo confluito nei vincoli del risultato di amministrazione in ragione della fonte di finanziamento della spesa, è indicata la differenza tra previsioni e impegnato + FPV + avanzo vincolato.

Per un maggior dettaglio delle spese correnti finanziate da trasferimenti a destinazione vincolata per le quali si è generato un avanzo vincolato si rinvia all'allegato A.2.

SPESA cap/art	Capitolo di Entrata	Descrizione finanziamento	Stanziato Ass. CO 2023	Accertato 2023	Impegnato 2023	FPV	Avanzo di competenza
Vari	201368/2	FONDO SOCIALE REGIONALE a decorrere da annualità 2020 PSR 2019-2021 REGIONE CAMPANIA L.11/07 - VINCOLO SPESA 101368 ARTT. 13 - 14 – 15	1.474.037,73	1.474.037,73	0,00	0,00	1.474.037,73

Vari	201369/33	Fondo Nazionale Politiche Sociali L. 328/00 - a decorrere dall'annualità 2020 Vincolo Spesa 101369 ARTT. 33 - 34 - 35 - 36 - 45- 49	4.976.154,58	4.976.154,58	0,00	0,00	4.976.154,58
101367/6	201367/6	FINANZIAMENTO REGIONALE, INTERVENTI PER LA NON AUTOSUFFICIENZA (FNA) - Annualità a decorrere dal 2019 - VINCOLO SPESA CAP.101367 ART. 6	7.384.497,28	7.384.400,00	0,00	0,00	7.384.400,00
33830/1	470	FINANZIAMENTI STATALI RELATIVI A CONVENZIONI PER ESPLETAMENTO SERVIZI SOCIALMENTE UTILI CON COOPERATIVE DI LAVORATORI PROVENIENTI DA SACCHE DISOCCUPATI - VINCOLO SPESA CAP.33830	21.500.695,35	21.500.695,35	0,00	0,00	21.500.695,35
Vari	201595	FONDO NAZIONALE PER IL SISTEMA INTEGRATO DI EDUCAZIONE E DI ISTRUZIONE 0-6 ANNI D.LGS 65/2017 - SPESA CAPP. 101595 E 202595	7.244.897,17	11.761.568,03	3.057.710,84	2.030.583,19	6.673.274,00
136105	203776	TRASFERIMENTI REGIONALI PER IL TRASPORTO PUBBLICO LOCALE - VINCOLO SPESA CAP 136105	68.623.429,00	68.623.472,39	68.623.428,98	0,00	43,41
151088	230000	FONDO REGIONALE PER L'ASSISTENZA SPECIALISTICA E TRASPORTO SCOLASTICO PER ALUNNI CON DISABILITA' DI SCUOLE SECONDARIE DI SECONDO GRADO E RETTE PER CONVITTO/SEMICONVITTO PER ALUNNI CON DISABILITA' SENSORIALI - FUNZIONI DI CUI ALL'ART. 13 co. 3 l. 104/92 E ART.139 co.1 LETTERA C DEL D.LGS. 112/98 - VINCOLO DI SPESA CAP. 151088	3.185.577,71	3.185.577,71	898.766,53	1.490.915,30	795.895,88

SPESE IN CONTO CAPITALE FINANZIATE DA TRASFERIMENTI A DESTINAZIONE VINCOLATA

Per rappresentare l'andamento della spesa in conto capitale (Titolo 2), è stata predisposta la seguente tabella, nella quale per ciascuna voce di spesa sono posti a raffronto la previsione assestata con l'impegnato e/o le spese rinviate al successivo esercizio attraverso il fondo pluriennale vincolato (FPV), è specificato l'importo confluito nei vincoli del risultato di amministrazione in ragione della fonte di finanziamento della spesa, è indicata la differenza tra previsioni e impegnato + FPV + avanzo vincolato . Per un maggior dettaglio delle spese in conto capitale finanziate da trasferimenti a destinazione vincolata per le quali si è generato un avanzo vincolato si rinvia all'allegato A.2.

COMUNE DI NAPOLI

SPESA cap/art	Capitolo di Entrata	Descrizione finanziamento	Stanziato Ass. CO 2023	Accertato 2023	Impegnato 2023	FPV	Avanzo di competenza
202760	402760	FINANZIAMENTO PIANO STRATEGICO CITTA' METROPOLITANA - VINCOLO DI SPESA CAP. 299000 E DAL CAP. 299001 - AL CAP. 299072	26.150.000,00	26.150.000,00	3.173.344,24	22.976.655,76	0,00
204819	404819	PNRR - M2C2 - 4.4.1 - RINNOVO FLOTTE BUS E TRENI VERDI - SUB INVESTIMENTO BUS - CUP D69J22001630005 - ADEGUAMENTO DEL LAY OUT, ALLA RICONVERSIONE ED AL MIGLIORAMENTO DEGLI STANDARD DI SICUREZZA DEI DEPOSITI DI CAVALLEGGERI AOSTA, CARLO III, VIA PUGLIE	17.318.607,60	17.318.607,60	0,00	0,00	17.318.607,60
206595	406595	PNRR-PIANO NAZIONALE PER GLI INVESTIMENTI COMPLEMENTARI - VALORIZZAZIONE E RIGENERAZIONE URBANA DEL REAL ALBERGO DEI POVERI E DELLAMBITO URBANO P.ZZA CARLO III, VIA FORIA, P.ZZA CAVOUR - VINCOLO SPESA 206595	57.909.913,47	57.909.913,47	17.518.331,31	33.653.117,08	6.738.465,08
262002	462002	FINANZIAMENTO MIMS - MEF- DECRETO 20 APRILE 2022 N. 97 - REALIZZAZIONE LINEA 10 METROPOLITANA - CUP F41B22000830009 - NUOVO COLLEGAMENTO LOTTO 2 CASORIA AFRAGOLA - VINCOLO SPESA CAP 262002	16.350.082,40	16.350.082,40	0,00	0,00	16.350.082,40
Vari	536055	FINANZIAMENTO BEI PER PROGRAMMA DI INVESTIMENTI PER IL POTENZIAMENTO DELLA MOBILITÀ, DEL TRASPORTO URBANO E PER IL PIANO EFFICIENZA ENERGETICA - SPESA CAP 236050 ART.4, 236055 DA ART. 1 A ART. 11, E CAP. 203331	29.626.137,52	9.574.896,24	1.455.345,13	8.119.551,11	0,00

Nell'ambito delle spese in conto capitale finanziate da trasferimenti e contributi, si rappresenta che la data del 31/12/2023 rappresentava la scadenza per la rendicontazione delle spese ammissibili a finanziamento a valere sul POR Campania FESR 2014/2020.
Tra esse vi era il Grande Progetto Unesco, ammesso a finanziamento per la Fase 2 a valere sulla Priorità di investimento 6c - Obiettivo Specifico 6.7 - Azioni 6.7.1 e 6.8.3 del POR Campania FESR 2014/2020 ed iscritto al capitolo di entrata 407431, con correlato capitolo di spesa 207431, articolato.
In base a quanto rendicontato dal Servizio Grande Progetto UNESCO, con nota prot. 211985 del 5 marzo 2024, il costo totale degli interventi dichiarati ammissibili sul POR Campania FESR 2014/2020, in quanto dotati di un cronoprogramma di spesa coerente con il termine ultimo del 31 dicembre 2023, ammonta ad € 24.894.479,27.
Per alcuni degli altri interventi del Grande Progetto, la Regione Campania ha notificato al Comune di Napoli i Decreti Dirigenziali di ammissione a finanziamento a valere sul Piano di Sviluppo e Coesione della Regione Campania di cui alla delibera CIPESS n. 16/2021, Area tematica "Cultura" - Settore di intervento "Patrimonio e Paesaggio", per un ulteriore importo di euro € 33.143.305,33
Tuttavia, nell'ambito del progetto, alcuni interventi, che non erano dotati di un cronoprogramma di spesa ammissibile, sono stati definanziati.
A fronte del definanziamento, come rappresentato con nota prot. 211985 del 5 marzo 2024, si è provveduto a verificare che, nella gestione finanziaria, tale minore risorsa non avesse effetti negativi sugli equilibri di bilancio.
Infatti, considerato che l'ammontare complessivo della spesa definanziata è stata quantificata dal competente servizio in euro 1.402.139,76, si è verificato come essa fosse controbilanciata dal mancato utilizzo nella gestione 2023 di una quota di € 1.596.550,27 del fondo spese potenziali iscritto in bilancio 2023-2025, annualità 2023, alla missione 20: tale importo è confluito in economia libera, assorbendo così pienamente la perdita di entrata verificatasi a fronte della gestione del Grande progetto UNESCO.
Il servizio ha provveduto, nell'ambito del riaccertamento ordinario, alla dichiarazione di insussistenza dei residui attivi e passivi delle ulteriori somme definanziate, provvedendo alla contestualmente allo svincolo delle somme precedentemente confluite in avanzo vincolato e, con separato atto, all'iscrizione sul bilancio 2024-2026 delle risorse per gli interventi ammessi a nuova fonte di finanziamento.

COMUNE DI NAPOLI

I DEBITI FUORI BILANCIO

Il riconoscimento e finanziamento dei debiti fuori bilancio avviene all'esito di periodiche ricognizioni effettuate dall'Area Ragioneria e alle quali sono chiamati a partecipare i dirigenti titolari di tutti i centri di responsabilità, che curano l'istruttoria dei debiti fuori bilancio sorti nel periodo oggetto di ricognizione, verificando la documentazione e i titoli sottostanti, quantificando la relativa spesa, definendo eventuali transazioni per il rateizzo ai sensi dell'art. 194 comma 2 del TUEL. Ciascun dirigente, dopo aver effettuato accurata e completa verifica, conclude la propria istruttoria dichiarando che non sussistono, presso il Servizio di cui ha la titolarità ulteriori debiti fuori bilancio, oltre a quelli comunicati.

Nel 2023 i debiti fuori bilancio sono stati finanziati utilizzando lo stanziamento della Missione 20 Programma 3 del bilancio di previsione 2023 appositamente finanziato per fronteggiare l'insorgenza di debiti fuori bilancio e avente previsione iniziale di 11 milioni di €. Questa copertura è stata integrata nel corso dell'esercizio dal ricorso all'applicazione di quote di avanzo accantonate al 31/12/2022 per fronteggiare l'insorgenza di oneri fuori bilancio, attraverso quote del fondo contenzioso e la specifica quota del fondo passività potenziali accantonata a fronte dei debiti sorti nell'ultimo bimestre 2022.

Nel corso dell'anno sono state quindi effettuate le seguenti attività per il riconoscimento e finanziamento dei debiti fuori bilancio:

- con deliberazione di C.C. n.38 del 19/06/2023 è stato approvato il riconoscimento e finanziamento dei debiti fuori bilancio ex lettera a) emersi dal 1° novembre al 31 dicembre 2022, finanziandoli con la specifica quota di avanzo accantonato a copertura nel risultato di amministrazione al 31/12/2022;
- con deliberazione di C.C. n.50 del 31/07/2023 è stata approvata la variazione di assestamento generale, ex art.175 c.8 del D.lgs. 267/2000, con la quale, tra l'altro, a tutela degli equilibri di bilancio, è stata verificata la copertura finanziaria dei debiti fuori bilancio emersi nel periodo dal 1° gennaio 2023 al 30 aprile 2023, per l'importo totale di € 6.643.941 individuando le coperture nell'applicazione di quota dell'avanzo accantonato al fondo contenzioso al 31/12/2022 e nel prelievo dal fondo debiti fuori bilancio, iscritto alla missione 20 del bilancio 2023;
- con deliberazione di C.C. n.57 del 7/09/2023, è stato approvato il riconoscimento dei debiti fuori bilancio emersi dal 1° gennaio al 30 aprile 2023 e il loro finanziamento con variazione del bilancio 2023 ai fondi di cui al punto precedente;
- con deliberazione di C.C. n.101 del 30/11/2023, è stato approvato il riconoscimento e finanziamento dei debiti fuori bilancio emersi dal 1° maggio al 31 agosto 2023, coperti per l'importo totale di € 4.319.414,07 attraverso prelievo dal fondo debiti fuori bilancio, iscritto alla missione 20 del bilancio 2023, e variazione del bilancio 2023 di applicazione del fondo contenzioso al 31/12/2022 e di utilizzo di maggiori entrate correnti 2023;
- con deliberazione di C.C. n.149 del 29/12/2023, è stato approvato il riconoscimento dei debiti fuori bilancio emersi dal 1° settembre al 31 ottobre 2023, finanziati per l'importo totale di 2.131.546,33 attraverso prelievo dal fondo debiti fuori bilancio, iscritto alla missione 20 del bilancio 2023;
- con proprie proposte di deliberazione, i Servizi competenti hanno proposto il riconoscimento dei debiti fuori bilancio ai sensi delle lettere b), c), d) e) dell'art. 194; nella tabella che segue sono indicati gli estremi delle relative delibere consiliari, con indicazione del Servizio proponente. Al termine della gestione finanziaria 2023, si è verificato che vi erano debiti fuori bilancio per tali fattispecie, di complessivi € 408.202,93, antecedenti al periodo novembre – dicembre 2023 (di questi, € 154.649,54 provengono da un intervento in somma urgenza). Il fondo di accantonamento al 31/12/2023 è stato quantificato tenendo conto di tali poste, il cui riconoscimento dovrà essere proposto dai Servizi con la

massima tempestività.

- a gennaio 2024, la ragioneria ha avviato la procedura di riconoscimento della legittimità dei debiti fuori bilancio di cui all'art.194 c.1 lettera a) D. Lgs. n. 267/2000 presso tutte le strutture organizzative dell'Ente, manifestatisi nel periodo dal 01 novembre al 31 dicembre 2023; per il medesimo periodo, è stata altresì effettuata la ricognizione di debiti fuori bilancio rientranti nelle tipologie diverse da quelle di cui all'art.194 c.1 lettera a) D. Lgs. n. 267/2000, ai fini della determinazione delle esigenze di copertura della relativa spesa, in vista della predisposizione da parte dei Servizi responsabili delle singole proposte di deliberazione di riconoscimento della legittimità dei debiti.

Nelle tabelle che seguono, sono riepilogati i debiti fuori bilancio del 2023 suddivisi per periodo di ricognizione e per fattispecie debitoria, incluse somme urgenze e commissariamenti ad acta, con specificazione della fonte di finanziamento.

COMUNE DI NAPOLI

DEBITI FUORI BILANCIO 2023

Sezione 1: DFB 2022 riconosciuti nel 2023					Suddivisione per tipologie ex art. 194 comma 1 TUEL				*copertura finanziaria*				
periodo oggetto di ricognizione	**note**	**n. delibera CC**	**data delibera CC**	**importo riconosciuto**	**lett.A)**	**lett. B) e C)**	**lett.D)**	**lett.E)**	**applicazione quota accantonata nel risultato di amministrazione**	**risorse dell'esercizio corrente**	**finanziato da impegni già assunti**	**altre eventuali fonti di finanziamento imputate all'esercizio corrente (es: mutui)**	**Importo da finanziare negli esercizi successivi**
novembre - dicembre 2022 lettera a		38/23	19/06/2023	**5.476.899,42**	5.476.899,42				5.476.899,42				
novembre - dicembre 2022 lett b), c), d) e)*	Serv. Igiene città	84/23	07/11/2023	**3.928.152,83**				3.928.152,83	3.886.669,33	41.483,50			
novembre - dicembre 2022 lett b), c), d) e)*	Serv. Igiene città	51/23	31/07/2023	**45.532,43**				45.532,43	45.532,43				
dfb lettera a) di periodi antecedenti novembre 2022, non riconosciuti dal C.C. entro il 31/12/2022 **	Periodo 01/09 - 31/10/2022	38/23	19/06/2023	**2.449.781,13**	2.449.781,13				888.828,58		1.560.952,55		
dfb lettera da b) ad e) di periodi antecedenti novembre 2022, non riconosciuti dal C.C. entro il 31/12/2022 **	Serv. Tutela salute e animali – periodo 01/01-30/04/2022	49/23	31/07/2023	**14.021,81**				14.021,81	14.021,81				

COMUNE DI NAPOLI

periodo oggetto di ricognizione	note	n. delibera CC	data delibera CC	importo riconosciuto	lett.A)	lett.B) e C)	lett.D)	lett.E)	applicazione quota accantonata nel risultato di amministrazione	risorse dell'esercizio corrente	finanziato da impegni già assunti	altre eventuali fonti di finanziamento imputate all'esercizio corrente (es: mutui)	Importo da finanziare negli esercizi successivi
dfb lettera da b) ad e) di periodi antecedenti novembre 2022, non riconosciuti dal C.C. entro il 31/12/2022 **	Serv. Acquisti – periodo 01/05-31/10/2022	8/23	22/03/2023	**3.569.040,97**				3.569.040,97		3.569.040,97			
dfb lettera da b) ad e) di periodi antecedenti novembre 2022, non riconosciuti dal C.C. entro il 31/12/2022 **	Serv. Regolarità amministrativa, contratti, concessioni – periodo 1/1 – 31/12/2022	56/23	07/09/2023	**2.155.702,04**				2.155.702,04	2.155.702,04				
TOTALE DFB 2022 RICONOSCIUTI NEL 2023				**17.639.130,63**	**7.926.680,55**			**9.712.450,08**	**€ 12.467.653,61**	**3.610.524,47**	**1.560.952,55**		

COMUNE DI NAPOLI

Sezione 2: DFB 2023 riconosciuti nel 2023					Suddivisione per tipologie ex art. 194 comma 1 TUEL				*copertura finanziaria*				
periodo oggetto di ricognizione	**note**	**n. delibera CC**	**data delibera CC**	**importo riconosciuto**	**lett.A)**	**lett.B) e C)**	**lett.D)**	**lett.E)**	**applicazione quota accantonata nel risultato di amministrazione**	**risorse dell'esercizio corrente**	**finanziato da impegni già assunti**	**altre eventuali fonti di finanziamento imputate all'esercizio corrente (es: mutui)**	**Importo da finanziare negli esercizi successivi**
gennaio - aprile 2023 lettera a		57/23	07/09/2023	**6.036.129,35**	6.036.129,35				1.051.146,80	4.981.832,58	3.149,97		
gennaio - aprile 2023 lett b), c), d) e)*	Serv. Coord. e gestione tecnica patrimonio	111/23	18/12/2023	**354.731,89**				354.731,89		354.731,89			
gennaio - aprile 2023 lett b), c), d) e)*	Serv. Edilizia scolastica	94/23	30/11/2023	**137.656,09**			89.425,72	48.230,37		137.656,09			
maggio - agosto 2023 lettera a		101/23	30/11/2023	**4.371.897,26**	4.371.897,26				1.180.470,17	3.112.132,22	79.294,87		

COMUNE DI NAPOLI

periodo oggetto di ricognizione	note	n. delibera CC	data delibera CC	importo riconosciuto	lett.A)	lett.B) e C)	lett.D)	lett.E)	applicazione quota accantonata nel risultato di amministrazione	risorse dell'esercizio corrente	finanziato da impegni già assunti	altre eventuali fonti di finanziamento imputate all'esercizio corrente (es: mutui)	Importo da finanziare negli esercizi successivi
di cui commissariamenti ad acta		*101/23*	*30/11/2023*	***500,00***	*500,00*								
maggio - agosto 2023 lett b), c), d) e)*													
settembre - ottobre 2023 lettera a		149/23	29/12/2023	**2.095.259,31**	2.095.259,31					2.028.400,83	66.858,48		
settembre - ottobre 2023 lett b), c), d) e)*													
somme urgenze riconosciute	Municipalità 6	19/23	12/05/2023	**46.960,91**				46.960,91		46.960,91			

COMUNE DI NAPOLI

periodo oggetto di ricognizione	note	n. delibera CC	data delibera CC	importo riconosciuto	lett.A)	lett.B) e C)	lett.D)	lett.E)	applicazione quota accantonata nel risultato di amministrazione	risorse dell'esercizio corrente	finanziato da impegni già assunti	altre eventuali fonti di finanziamento imputate all'esercizio corrente (es: mutui)	Importo da finanziare negli esercizi successivi
somme urgenze riconosciute	Municipalità 6	30/23	25/05/2023	**35.916,16**				35.916,16		35.916,16			
somme urgenze riconosciute	Serv. Gestione e manutenzione spazi sociali, sicurezza abitativa	58/23	07/09/2023	**289.451,34**				289.451,34		289.451,34			
somme urgenze riconosciute	Serv. Protezione civile	4/23	07/03/2023	**176.410,83**				176.410,83		176.410,83			
TOTALE DFB 2023 RICONOSCIUTI NEL 2023				**13.544.413,14**	12.503.285,92		89.425,72	951.701,50	2.231.616,97	11.163.492,85	149.303,32		

COMUNE DI NAPOLI

Sezione 3: DFB 2023 da riconoscere nel 2024					Suddivisione per tipologie ex art. 194 comma 1 TUEL				*copertura finanziaria*				
periodo oggetto di ricognizione	**note**	**n. delibera CC**	**data delibera CC**	**importo riconosciuto**	**lett.A)**	**lett.B) e C)**	**lett.D)**	**lett.E)**	**applicazione quota accantonata nel risultato di amministrazione**	**risorse dell'esercizio corrente**	**finanziato da impegni già assunti**	**altre eventuali fonti di finanziamento imputate all'esercizio corrente (es: mutui)**	**Importo da finanziare negli esercizi successivi**
dfb lettera da b) ad e) di periodi antecedenti novembre 2023, non riconosciuti dal C.C. entro il 31/12/2023 **	01/01-30/04/2023			**44.798,48**				44.798,48					
dfb lettera da b) ad e) di periodi antecedenti novembre 2023, non riconosciuti dal C.C. entro il 31/12/2023 **	01/05-31/08/2023			**24.008,84**				24.008,84					
dfb lettera da b) ad e) di periodi antecedenti novembre 2023, non riconosciuti dal C.C. entro il 31/12/2023 **	01/05-31/08/2023			**2.802,84**				2.802,84					

COMUNE DI NAPOLI

periodo oggetto di ricognizione	note	n. delibera CC	data delibera CC	importo riconosciuto	lett.A)	lett.B) e C)	lett.D)	lett.E)	applicazione quota accantonata nel risultato di amministrazione	risorse dell'esercizio corrente	finanziato da impegni già assunti	altre eventuali fonti di finanziamento imputate all'esercizio corrente (es: mutui)	Importo da finanziare negli esercizi successivi
dfb lettera da b) ad e) di periodi antecedenti novembre 2023, non riconosciuti dal C.C. entro il 31/12/2023 **	01/09-31/10/2023			**11.825,83**				11.825,83					
dfb lettera da b) ad e) di periodi antecedenti novembre 2023, non riconosciuti dal C.C. entro il 31/12/2023 **	01/09-31/10/2023			**39.792,95**				39.792,95					
dfb lettera da b) ad e) di periodi antecedenti novembre 2023, non riconosciuti dal C.C. entro il 31/12/2023 **	01/09-31/10/2023			**51.526,72**			51.526,72						
dfb lettera da b) ad e) di periodi antecedenti novembre 2023, non riconosciuti dal C.C. entro il 31/12/2023 **	1/11-31/12/2022			**78.797,73**				78.797,73					

COMUNE DI NAPOLI

periodo oggetto di ricognizione	note	n. delibera CC	data delibera CC	importo riconosciuto	lett.A)	lett.B) e C)	lett.D)	lett.E)	applicazione quota accantonata nel risultato di amministrazione	risorse dell'esercizio corrente	finanziato da impegni già assunti	altre eventuali fonti di finanziamento imputate all'esercizio corrente (es: mutui)	Importo da finanziare negli esercizi successivi
somme urgenze non riconosciute dal C.C. entro il 31/12/2023**	01/09/2023			**154.649,54**				154.649,54					
novembre - dicembre 2023 lettera a				**2.638.300,05**	2.638.300,05								
di cui novembre - dicembre 2023 lettera a finanziati da impegni già assunti				***746.012,02***	*746.012,02*								
novembre - dicembre 2023 lettera a, per ordinanze di assegnazione (finanziato da impegno 2023)				**1.079.233,43**									
novembre - dicembre 2023 lett b), c), d) e)**				**2.544.137,74**				2.544.137,74					
TOTALE DFB 2023 DA RICONOSCERE NEL 2024				**6.669.874,15**	2.638.300,05	-	51.526,72	2.900.813,95					

COMUNE DI NAPOLI

LA GESTIONE 2023 DELL'INDEBITAMENTO

Nel 2023 sono stati assunti impegni ed effettuati pagamenti per il rimborso di mutui e prestiti obbligazionari per € 100.460.994,91 di cui:

- € 44.042.722,56 a titolo di quota capitale (questa quota tiene conto di €23.484,72 riferiti al 2022, ma pagati nel 2023 e non include € 24.051,87 addebitati il 02/01/2024)
- € 55.256.970,16 a titolo di quota interessi (questa quota tiene conto di €12.264,36 riferiti al 2022, ma pagati nel 2023 e non include € 11.697,20 addebitati il 02/01/2024)

Tali importi includono la quota riferita ai BOC per € 23.231.852,32, di cui € 11.432.000,00 per rimborso capitale e € 11.799.852,32 per interessi.

Inoltre, il totale delle quote capitale rimborsate nel 2023 include i seguenti fondi non gravati da interessi:

- Fondo CDP demolizione opere abusive: rimborsati nel 2023 € 1.161.302,19
- Fondo Jessica per efficientamento energetico: quota capitale del 2023 di € 1.343.153,24.

Al totale sopraindicato si aggiungono gli oneri connessi alle anticipazioni di liquidità ex D.L. 35/2013.
Per il rimborso sono stati pagati nel 2023 € 45.062.202,84 così dettagliati:

- € 29.350.734,08 a titolo di quota capitale delle anticipazioni
- € 15.711.468,76 a titolo di quota interessi

Per quanto concerne l'anticipazione di liquidità, stipulata ai sensi dell'art. 116 comma 1 D.L. 34/2020 per il rimborso dei debiti certi, liquidi ed esigibili maturati alla data del 31/12/2019 e relativi alle somministrazioni, forniture, appalti e prestazioni professionali registrate nella piattaforma dei crediti commerciali, nell'anno 2023 è stata pagata la somma di € 19.060,915,82 di cui € 13.716.955,06 a titolo di quota capitale ed € 5.343.960,74 a titolo di quota interessi. Inoltre, nel 2023, è stato liquidato in favore del Ministero dell'Interno la quota capitale di € 41.984.115,60, relativa al Fondo per assicurare la stabilità finanziaria degli enti locali ex art. 243 ter TUEL ed art. 4 e 5 DL 174/2012, per il quale il Comune non sostiene oneri per interessi. La rata con scadenza 31/12/2023 di € 15.352.400,48 è stata addebitata a gennaio 2024.
Dall'anno 2023 sono state corrisposte rate di rimborso per € 2.000.000,00, relative all'anticipazione prevista dall'art. 53 comma 3 D.L. 104/2020, a cui l'Ente ha fatto ricorso nell'anno 2021. Non sono previsti oneri per interessi.
Infine, nel 2023 è stata erogata un'ulteriore tranche del mutuo Kyoto per € 40.823,28, per la quale al 31/12/2023 sono stati pagati interessi di preammortamento per € 47,06.

Nel 2023 l'indebitamento ha avuto la seguente evoluzione:

	2023
Residuo debito (+)	**€ 1.429.173.780,97**
Nuovi prestiti (+)	40.823,28
Prestiti rimborsati (-) (pagamenti Miss. 50 Programma 2 al netto quote Fondo demolizioni che costituiscono anticipazione per € 1.161.302,19)	-€ 44.042.722,56
Estinzioni anticipate (-)	-
Altre variazioni (+):	-
Totale fine anno	**€ 1.385.171.881,69**

COMUNE DI NAPOLI

STRUMENTI FINANZIARI DERIVATI

Avendo il Comune di Napoli in corso contratti relativi a strumenti finanziari derivati, è stata predisposta la specifica Nota Informativa, cui si rinvia per le dovute informazioni relativamente ai contenuti fondamentali dei contratti in essere e al dettaglio delle caratteristiche dei singoli contratti.

Si rinvia, altresì, al precedente paragrafo relativo all'accantonamento al Fondo rischi passività potenziali, per quanto riguarda l'accantonamento nel risultato di amministrazione del valore dei flussi netti finanziari negativi futuri, quale copertura delle future passività.

GARANZIE PRESTATE DALL'ENTE

Non risultano in essere garanzie principali o sussidiarie prestate dall'Ente a favore di enti e altri soggetti, ai sensi delle leggi vigenti.

COMUNE DI NAPOLI

LA GESTIONE DEI RESIDUI

Residui attivi

Entrate	Residuo iniziale 01/01/2023	Riscossioni	minori/maggiori residui	residui da rip.	%
Titolo I	1.274.756.765,61	310.088.683,62	- 123.468.444,34	841.199.637,65	26,93%
Titolo II	150.169.577,21	65.486.869,38	- 56.377,12	84.626.330,71	43,62%
Titolo III	1.511.469.195,08	115.406.213,52	- 366.440.746,86	1.029.622.234,70	10,08%
Entrate correnti	**2.936.395.537,90**	**490.981.766,52**	**- 489.965.568,32**	**1.955.448.203,06**	**20,07%**
Titolo IV	936.531.290,60	223.045.667,02	- 85.257.605,98	628.228.017,60	26,20%
Titolo V	183.449,13			183.449,13	0,00%
Titolo VI	182.222.585,47	19.439.675,97	- 18.437.383,80	144.345.525,70	11,87%
Entrate in c/capitale	**1.118.937.325,20**	**242.485.342,99**	**- 103.694.989,78**	**772.756.992,43**	**23,88%**
Titolo VII	-			-	
Titolo IX	75.946.044,51	3.467.795,04	- 71.731.267,82	746.981,65	82,28%
Totale Generale delle Entrate	**4.131.278.907,61**	**736.934.904,55**	**- 665.391.825,92**	**2.728.952.177,14**	**21,26%**

Nella seguente tabella, i residui attivi sono distinti per titolo e per anno di provenienza

	2018 e precedenti	2019	2020	2021	2022	2023	totale
Titolo 1	363.751.026,91	141.949.977,01	113.326.303,93	114.737.670,82	107.434.658,98	305.683.066,11	1.146.882.703,76
Titolo 2	13.353.423,01	18.052.314,79	13.956.576,90	14.032.598,20	25.231.417,81	65.269.719,23	149.896.049,94
Titolo 3	428.166.332,33	155.230.514,49	167.503.600,03	161.078.274,46	117.643.513,39	184.588.236,93	1.214.210.471,63

Titolo 4	145.327.882,36	37.733.125,98	242.982.534,17	117.770.573,36	84.413.901,73	158.218.119,57	786.446.137,17
Titolo 5	183.449,13						183.449,13
Titolo 6	72.732.724,85	34.164.928,15	1.920.307,79	7.939.525,01	27.588.039,90	13.327.292,76	157.672.818,46
Titolo 7							-
Titolo 9	316.828,50	234.356,13	145.385,29	37.122,03	13.289,70	822.942,61	1.569.924,26
TOTALE	1.023.831.667,09	387.365.216,55	539.834.708,11	415.595.763,88	362.324.821,51	727.909.377,21	3.456.861.554,35

Residui Passivi

Spese	**Residuo iniziale**	**pagamenti**	**economia**	**residui da rip.**	**%**
Titolo I	872.910.987,98	485.471.748,95	52.186.904,58	335.252.334,45	52,48%
Titolo II	278.280.495,10	134.436.017,98	15.245.279,70	128.599.197,42	45,80%
Titolo III				-	0,00%
Titolo IV	6.708.216,47	23.484,72		6.684.731,75	0,35%
Titolo V				-	0,00%
Titolo VII	97.639.900,97	16.114.763,47	71.601.187,19	9.923.950,31	9,52%
Totale generale delle Spese	**1.255.539.600,52**	**636.046.015,12**	**139.033.371,47**	**480.460.213,93**	**45,61%**

COMUNE DI NAPOLI

Anche con riferimento ai residui passivi, i competenti dirigenti hanno attestato la sussistenza, confermando quindi la permanenza della obbligazione giuridica scaduta, di residui molto risalenti nel tempo.

Nella tabella che segue vengono riportati i residui passivi, per titolo, e per anno di provenienza.

	2018 e precedenti	**2019**	**2020**	**2021**	**2022**	**2023**	**totale**
Titolo 1	84.065.296,31	71.549.798,86	29.145.158,78	58.644.275,55	91.847.804,95	337.180.336,55	**672.432.671,00**
Titolo 2	67.359.495,18	24.930.107,27	13.730.767,52	1.547.075,74	21.031.751,71	78.005.124,77	**206.604.322,19**
Titolo 3			-				**-**
Titolo 4			1.766,89	2.499.983,96	4.182.980,90	19.128.848,87	**25.813.580,62**
Titolo 5			-				**-**
Titolo 7	3.599.938,50	581.692,39	1.656.886,57	2.150.410,03	1.935.022,82	4.042.589,33	**13.966.539,64**
TOTALE	**155.024.729,99**	**97.061.598,52**	**44.534.579,76**	**64.841.745,28**	**118.997.560,38**	**438.356.899,52**	**918.817.113,45**

COMUNE DI NAPOLI

LA GESTIONE DI CASSA

L'esercizio 2023 si è concluso con le seguenti risultanze relative alla gestione di Cassa, desunte dal Conto del Tesoriere:

	RESIDUI	COMPETENZA	CASSA
Fondo Cassa al 01/01/23			984.296.495,49
RISCOSSIONI	736.934.904,55	1.438.562.385,95	2.175.497.290,50
PAGAMENTI	636.046.015,12	1.317.066.931,20	1.953.112.946,32
Fondo di Cassa al 31/12/23			1.206.680.839,67

A dette risultanze si aggiungono i residui attivi e passivi degli anni precedenti e quelli dell'esercizio a cui si riferisce il rendiconto, nonché il fondo pluriennale vincolato e la parte degli accantonamenti e dei vincoli, come evidenziato nel quadro che segue.

FONDO DI CASSA AL 31 DICEMBRE 2023	(=)			1.206.680.839,67
RESIDUI ATTIVI	(+)			3.456.861.554,35
RESIDUI PASSIVI	(-)			918.817.113,45
FONDO PLURIENNALE VINCOLATO IN USCITA PER SPESE CORRENTI	(-)			47.324.780,43
FONDO PLURIENNALE VINCOLATO IN USCITA PER SPESE IN CONTO CAPITALE	(-)			669.316.392,72
RISULTATO DI AMMINISTRAZIONE AL 31 DICEMBRE 2023 (A)	(=)			**3.028.084.107,42**
Parte accantonata				
FCDE				1.990.175.516,64
FAL				1.296.466.147,07
Fondo passività potenziali da partecipate				31.084.843,05
Fondo passività potenziali				321.066.062,59
Altri accantonamenti				514.614.360,67
	Totale parte accantonata (B)			**4.153.406.930,02**
Parte vincolata				
Vincoli di legge				37.658.522,72
Vincoli derivanti da trasferimenti				593.856.422,44
Vincoli derivanti dalla contrazione di mutui				87.915.253,35
Vincoli dell'Ente				23.416,43
	Totale parte vincolata (C)			**719.453.614,94**
	Totale parte disponibile (D=A-B-C)			**-1.844.776.437,54**

COMUNE DI NAPOLI

		RESIDUI	COMPETENZA	
FONDO DI CASSA al 1° gennaio 2023				**984.296.495,49**
Riscossioni	+	736.934.904,55	1.438.562.385,95	2.175.497.290,50
Pagamenti	-	636.046.015,12	1.317.066.931,20	1.953.112.946,32
FONDO DI CASSA risultante				**1.206.680.839,67**
Pagamenti per azioni esecutive non regolarizzate	-			
FONDO DI CASSA al 31 dicembre 2023				**1.206.680.839,67**

ANDAMENTO DELLA LIQUIDITÀ				
FONDO DI CASSA AL 1° GENNAIO 2023				**984.296.495,49**
Titolo	ENTRATE	**Riscossioni residui**	**Riscossioni competenza**	**Totale riscossioni**
I	Tributarie	310.088.683,62	614.727.618,86	924.816.302,48
II	Contributi e trasferimenti	65.486.869,38	344.317.049,03	409.803.918,41
III	Extratributarie	115.406.213,52	92.165.552,66	207.571.766,18
IV	Entrate in conto capitale	223.045.667,02	213.652.416,58	436.698.083,60
V	Entrate da riduzioni attività finanziarie	-	208.137,12	208.137,12
VI	Accensione di prestiti	19.439.675,97	-	19.439.675,97
VII	Anticipazioni da Istituto/Tesoriere			-
IX	Entrate per conto terzi e partite di giro	3.467.795,04	173.491.611,70	176.959.406,74
	TOTALE	**736.934.904,55**	**1.438.562.385,95**	**2.175.497.290,50**

COMUNE DI NAPOLI

Titolo	SPESE	Pagamenti residui	Pagamenti competenza	Totale pagamenti
I	Correnti	485.471.748,95	819.667.745,50	1.305.139.494,45
II	In conto capitale	134.436.017,98	210.247.276,46	344.683.294,44
III	Spese per incremento attività finanziarie	-	-	-
IV	Rimborso di prestiti	23.484,72	116.879.944,26	116.903.428,98
V	Chiusura anticipazioni ricevute da istituto tesoriere	-	-	-
VII	Uscite per conto terzi e partite di giro	16.114.763,47	170.271.964,98	186.386.728,45
	TOTALE	**636.046.015,12**	**1.317.066.931,20**	**1.953.112.946,32**
			FONDO DI CASSA risultante	**1.206.680.839,67**
			Pagamenti per azioni esecutive non regolarizzate	0,00
			FONDO DI CASSA AL 31 DICEMBRE 2023	**1.206.680.839,67**

COMUNE DI NAPOLI

UTILIZZO DELL'ANTICIPAZIONE NEL 2023

Nel corso del 2023 non si è fatto ricorso all'anticipazione di tesoreria:

	Esercizio 2023
Entità anticipazioni complessivamente corrisposte (accertato al Tit. 7)	0,00
Entità anticipazioni complessivamente restituite (impegno al Tit. 5)	0,00
Entità anticipazioni non restituite al 31.12	0,00
Limite anticipazione concedibile ai sensi dell'art.222 TUEL	440.556.239
Entità delle somme maturate per interessi passivi	0,00
Esposizione massima di tesoreria	0,00
Giorni di utilizzo delle anticipazioni	0,00

Nella seguente tabella, è riportato l'utilizzo dei fondi vincolati per il triennio 2021-2023, da cui si evince l'aumento progressivo della disponibilità di cassa e la conferma nel 2023 della capacità, già manifestata nel 2021 e nel 2022, di ricostituire i fondi vincolati a chiusura esercizio:

Consistenza cassa vincolata	+/-	2021	2022	2023
Consistenza di cassa effettiva all'1.1	+	344.953.067,15	582.879.749,14	731.764.674,23
Somme utilizzate in termini di cassa all'1.1	+	296.103.552,98	-	
Fondi vincolati all'1.1	=	**641.056.620,13**	**582.879.749,14**	**731.764.674,23**
Incrementi per nuovi accrediti vincolati	+	403.497.353,42	493.832.848,65	735.364.864,81
Decrementi per pagamenti vincolati	-	461.674.224,41	344.947.923,56	498.217.930,52
Fondi vincolati al 31.12	=	**582.879.749,14**	**731.764.674,23**	**968.911.608,52**
Somme utilizzate in termini di cassa al 31.12	-	-	-	
Consistenza di cassa effettiva al 31.12	=	**582.879.749,14**	**731.764.674,23**	**968.911.608,52**

COMUNE DI NAPOLI

GLI EQUILIBRI DI BILANCIO

A decorrere dall'anno 2019 gli enti locali si considerano in equilibrio in presenza di un risultato di competenza dell'esercizio non negativo, come rappresentato nel prospetto della verifica degli equilibri allegato al rendiconto della gestione.

I tre saldi che consentono di determinare, gradualmente, l'equilibrio di bilancio a consuntivo sono:

- *W1* RISULTATO DI COMPETENZA
- *W2* EQUILIBRIO DI BILANCIO
- *W3* EQUILIBRIO COMPLESSIVO

Come precisato dalla Commissione ARCONET, gli indicatori che rappresentano gli equilibri di bilancio degli enti sono il Risultato di competenza (W1) e l'Equilibrio di bilancio (W2).

Quindi, per rispettare gli equilibri sanciti dall'art. 1 comma 821, Legge 145/2018, è necessario conseguire un Risultato di competenza (W1) non negativo, mentre bisogna tendere al rispetto dell'Equilibrio di bilancio (W2), che rappresenta l'effettiva capacità dell'ente di garantire, a consuntivo, la copertura integrale degli impegni, del ripiano del disavanzo, dei vincoli di destinazione e degli accantonamenti di bilancio.

Si illustra quindi il prospetto della verifica degli equilibri 2023 da cui risulta che il Comune ha conseguito l'obiettivo del risultato di competenza (W1) positivo.

EQUILIBRIO ECONOMICO-FINANZIARIO		**COMPETENZA 2023 (ACCERTAMENTI E IMPEGNI IMPUTATI ALL'ESERCIZIO)**
A) Fondo pluriennale vincolato per spese correnti iscritto in entrata	(+)	46.067.433,41
AA) Recupero disavanzo di amministrazione esercizio precedente	(-)	142.937.221,99
B) Entrate Titoli 1.00 - 2.00 - 3.00	(+)	1.606.751.242,82
di cui per estinzione anticipata di prestiti		-
C) Entrate Titolo 4.02.06 - Contributi agli investimenti direttamente destinati al rimborso dei prestiti da amministrazioni pubbliche	(+)	-
D)Spese Titolo 1.00 - Spese correnti	(-)	1.156.848.082,05
D1) Fondo pluriennale vincolato di parte corrente (di spesa)	(-)	47.324.780,43
E) Spese Titolo 2.04 - Altri trasferimenti in conto capitale	(-)	1.965.102,28

E1) Fondo pluriennale vincolato di spesa - titolo 2.04 Altri trasferimenti in conto capitale	(-)	
F1) Spese Titolo 4.00 - Quote di capitale amm.to dei mutui e prestiti obbligazionari	(-)	136.008.793,13
di cui per estinzione anticipata di prestiti		
F2) Fondo anticipazioni di liquidità	(-)	
G) Somma finale (G=A-AA+B+C-D-D1-D2-E-E1-F1-F2)		**167.734.696,35**
ALTRE POSTE DIFFERENZIALI, PER ECCEZIONI PREVISTE DA NORME DI LEGGE E DAI PRINCIPI CONTABILI, CHE HANNO EFFETTO SULL'EQUILIBRIO EX ARTICOLO 162, COMMA 6, DEL TESTO UNICO DELLE LEGGI SULL'ORDINAMENTO DEGLI ENTI LOCALI		
H) Utilizzo avanzo di amministrazione per spese correnti e per rimborso prestiti	(+)	191.809.617,59
di cui per estinzione anticipata di prestiti		
I) Entrate di parte capitale destinate a spese correnti in base a specifiche disposizioni di legge o dei principi contabili	(+)	12.961.907,85
di cui per estinzione anticipata di prestiti		
L) Entrate di parte corrente destinate a spese di investimento in base a specifiche disposizioni di legge o dei principi contabili	(-)	5.837.260,28
M) Entrate da accensione di prestiti destinate a estinzione anticipata dei prestiti	(+)	
O1) RISULTATO DI COMPETENZA DI PARTE CORRENTE (O1=G+H+I-L+M)		**366.668.961,51**

Le entrate di parte capitale che finanziano la spesa corrente sono costituite

- per € 10.996.805,57 da entrate da trasferimenti in conto capitale che, per una quota finanziano spese correnti connesse agli investimenti finanziati; si tratta, quasi per intero, di fondi del PON METRO 2014/2020 ASSE 3 - Servizi di inclusione sociale e ASSE 7- Ripresa sociale e dei fondi POC METRO 2014-2020 AMBITO 1 –Assistenza domiciliare socio-assistenziale;
- per € 1.965.102,28 per entrate che finanziano le spese impegnate al titolo II macro 4, le quali partecipano agli equilibri di parte corrente.

- Risorse accantonate di parte corrente stanziate nel bilancio dell'esercizio 2023	(-)	40.016.939,18
- Risorse vincolate di parte corrente nel bilancio	(-)	62.703.788,54
O2) EQUILIBRIO DI BILANCIO DI PARTE CORRENTE	(-)	**263.948.233,79**

- Variazione accantonamenti di parte corrente effettuata in sede di rendiconto'(+) /(-)	(-)	- 196.345.524,82
O3) EQUILIBRIO COMPLESSIVO DI PARTE CORRENTE		**460.293.758,61**
P) Utilizzo avanzo di amministrazione per spese di investimento	(+)	97.715.289,25
Q) Fondo pluriennale vincolato per spese in conto capitale iscritto in entrata	(+)	649.315.946,98
R) Entrate Titoli 4.00-5.00-6.00	(+)	385.405.966,03
C) Entrate Titolo 4.02.06 - Contributi agli investimenti direttamente destinati al rimborso dei prestiti da amministrazioni pubbliche	(-)	
I) Entrate di parte capitale destinate a spese correnti in base a specifiche disposizioni di legge o dei principi contabili	(-)	12.961.907,85
S1) Entrate Titolo 5.02 per Riscossione crediti di breve termine	(-)	
S2) Entrate Titolo 5.03 per Riscossione crediti di medio-lungo termine	(-)	208.137,12
T) Entrate Titolo 5.04 relative a Altre entrate per riduzione di attività finanziarie	(-)	
L) Entrate di parte corrente destinate a spese di investimento in base a specifiche disposizioni di legge o dei principi contabili	(+)	5.837.260,28
M) Entrate da accensione di prestiti destinate a estinzione anticipata dei prestiti	(-)	
U) Spese Titolo 2.00 - Spese in conto capitale	(-)	288.252.401,23
U1) Fondo pluriennale vincolato in c/capitale (di spesa)	(-)	669.316.392,72
V) Spese Titolo 3.01 per Acquisizioni di attività finanziarie	(-)	
E) Spese Titolo 2.04 - Altri trasferimenti in conto capitale	(+)	1.965.102,28
E1) Fondo pluriennale vincolato di spesa - titolo 2.04 Altri trasferimenti in conto capitale	(+)	
Z1) RISULTATO DI COMPETENZA IN C/CAPITALE (Z1 = P+Q+R-C-I-S1-S2-T+L-M-U-U1-U2-V+E+ E1)		**169.500.725,90**

Le entrate di parte corrente (Trasferimenti del Titolo II) che finanziano la spesa di investimento sono costituite da:

- trasferimenti correnti che per una quota di € 267.279,44 finanziano spese per l'acquisto di beni strumentali ai fini dell'attuazione del progetto;
- da entrate correnti provenienti da sponsor per una quota di € 190.118,06 destinate a strutture monumentali;
- da imposta di soggiorno per una quota di € 340.589,14 per spese di acquisto di beni strumentali;
- dal margine corrente per una quota di € 5.039.273,64 principalmente per lavori di manutenzione straordinaria.

In relazione alla spesa di investimento finanziata dal margine corrente, nel 2023 sono stati impegnati complessivamente euro 5.039.273,64, di cui euro 591.023,13 sono stati reimputati al 2024 tramite fondo pluriennale vincolato. In ottemperanza al paragrafo 5.4.7 dell'Allegato 4.2 del principio contabile applicato è stato verificato, dal riportato prospetto degli equilibri a consuntivo, che il margine corrente è stato realizzato per un importo superiore agli impegni per spese di investimento finanziati con lo stesso, ivi inclusi quelli imputati agli esercizi successivi.

Z/1) Risorse accantonate in c/capitale stanziate nel bilancio dell'esercizio 2023	(-)	
- Risorse vincolate in c/capitale nel bilancio	(-)	137.801.911,94
Z/2) EQUILIBRIO DI BILANCIO IN C/CAPITALE		**31.698.813,96**
- Variazione accantonamenti in c/capitale effettuata in sede di rendiconto'(+) /(-)	(-)	
Z3) EQUILIBRIO COMPLESSIVO IN CAPITALE		**31.698.813,96**
S1) Entrate Titolo 5.02 per Riscossione crediti di breve termine	(+)	-
2S) Entrate Titolo 5.03 per Riscossione crediti di medio-lungo termine	(+)	208.137,12
T) Entrate Titolo 5.04 relative a Altre entrate per riduzioni di attività finanziarie	(+)	
X1) Spese Titolo 3.02 per Concessione crediti di breve termine	(-)	-
X2) Spese Titolo 3.03 per Concessione crediti di medio-lungo termine	(-)	
Y) Spese Titolo 3.04 per Altre spese per incremento di attività finanziarie	(-)	-
W1) RISULTATO DI COMPETENZA (W/1 = O1+Z1+S1+S2+T-X1-X2-Y-Z)		**536.377.824,53**
Risorse accantonate stanziate nel bilancio dell'esercizio 2023		40.016.939,18
Risorse vincolate nel bilancio		200.505.700,48
W2/EQUILIBRIO DI BILANCIO		**295.855.184,87**
Variazione accantonamenti effettuata in sede di rendiconto		- 196.345.524,82
W3/EQUILIBRIO COMPLESSIVO		**492.200.709,69**

Saldo corrente ai fini della copertura degli investimenti pluriennali:		
O1) Risultato di competenza di parte corrente		**366.668.961,51**
Utilizzo risultato di amministrazione per il finanziamento di spese correnti e per il rimborso dei prestiti al netto del Fondo anticipazione di liquidità (H)	(-)	107.427.287,63
Entrate non ricorrenti che non hanno dato copertura a impegni	(-)	
- Risorse accantonate di parte corrente stanziate nel bilancio dell'esercizio 2021	(-)	40.016.939,18
- Variazione accantonamenti di parte corrente effettuata in sede di rendiconto	(-)	- 196.345.524,82
- Risorse vincolate di parte corrente nel bilancio	(-)	62.703.788,54
Equilibrio di parte corrente ai fini della copertura degli investimenti pluriennali.		**352.866.470,98**

COMUNE DI NAPOLI

IL RISULTATO DI AMMINISTRAZIONE al 31/12/2023

Il prospetto dimostrativo del risultato di amministrazione restituisce al 31/12/2023 un disavanzo di € 1.844.776.437,54 (voce E del prospetto: parte disponibile).

Rispetto al disavanzo di amministrazione al 31/12/2022 – che era di € 1.989.596.774,25 – il risultato 2023 è migliorato di € -144.820.336,71, importo superiore all'obiettivo di recupero programmato a carico del bilancio 2023:

Disavanzo di amministrazione al 31/12/2022	A	-1.989.596.774,25
Disavanzo di amministrazione al 31/12/2023	B	- 1.844.776.437,54
Miglioramento 2023 di	C= (B – A)	**144.820.336,71**

Obiettivo recupero 2023 (voce Disavanzo iscritta nel bilancio 2023)	D	-142.937.221,99

MAGGIOR RECUPERO REALIZZATO NEL 2023	E=(C-D)	**1.883.114,72**

Il risultato contabile 2023 (voce A del prospetto), prima dell'analisi della parte vincolata ed accantonata, è pari ad € 3.028.084.107,42. I fondi vincolati ed accantonati sono complessivamente pari a € 4.872.860.544,96, da cui un totale della parte disponibile negativo di € 1.844.776.437,54.

Le risultanze finali del 2023 sono le seguenti:

		GESTIONE		
		RESIDUI	COMPETENZA	TOTALE
Fondo cassa al 1° gennaio				984.296.495,49
RISCOSSIONI	(+)	736.934.904,55	1.438.562.385,95	2.175.497.290,50
PAGAMENTI	(-)	636.046.015,12	1.317.066.931,20	1.953.112.946,32
SALDO DI CASSA AL 31 DICEMBRE	(=)			1.206.680.839,67
PAGAMENTI per azioni esecutive non regolarizzate al 31 dicembre	(-)			0,00
FONDO DI CASSA AL 31 DICEMBRE	(=)			1.206.680.839,67
RESIDUI ATTIVI	(+)	2.728.952.177,14	727.909.377,21	3.456.861.554,35
RESIDUI PASSIVI	(-)	480.460.213,93	438.356.899,52	918.817.113,45
FONDO PLURIENNALE VINCOLATO SPESE CORRENTI	(-)			47.324.780,43
FONDO PLURIENNALE VINCOLATO SPESE IN CONTO CAPITALE	(-)			669.316.392,72
Risultato contabile di Amministrazione al 31 dicembre 2023 (A)	(=)			**3.028.084.107,42**

COMUNE DI NAPOLI

Il risultato di amministrazione al 31/12/2023 deve essere determinato al netto dei seguenti accantonamenti, vincoli e destinazioni:

Parte accantonata	
Fondo crediti di dubbia esigibilità al 31/12/2023	1.990.175.516,64
Fondo Anticipazione di Liquidità	1.296.466.147,07
Fondo perdite partecipate	31.084.843,05
Fondo contenzioso	321.066.062,59
Altri accantonamenti	514.614.360,67
Totale parte accantonata (B)	***4.153.406.930,02***
Parte vincolata	
Vincoli derivanti da leggi e dai principi contabili	37.658.522,72
Vincoli derivanti da trasferimenti	593.856.422,44
Vincoli derivanti da contrazione di mutui	87.915.253,35
Vincoli formalmente attribuiti dall'ente	23.416,43
Altri vincoli da specificare	0,00
Totale parte vincolata (C)	***719.453.614,94***
Totale Parte destinata agli investimenti (D)	**0,00**
Totale parte disponibile E = (A) – (B) – (C) – (D)	**-1.844.776.437,54**

Il paragrafo 9.2.30 del Principio contabile applicato della competenza finanziaria disciplina il caso in cui nell'esercizio il disavanzo di amministrazione sia stato ripianato per un importo superiore a quello applicato al bilancio di previsione, stabilendo che, se il maggior recupero è stato determinato dall'anticipo delle attività previste nel piano di rientro dal disavanzo negli esercizi successivi a quello chiuso, allora tali quote recuperate anticipatamente possono non essere applicate al bilancio degli esercizi successivi.
Se il maggior recupero non proviene da anticipo di risultati programmati nei successivi esercizi del piano di rientro, esso deve essere attribuito alle componenti del disavanzo di amministrazione in ordine di anzianità di formazione del disavanzo stesso, e restano ferme le modalità di ripiano previste nei piani di rientro, che termineranno prima del previsto.

Il maggior recupero realizzato dal Comune nel 2023 non è riferibile all'anticipo di attività programmate, nel bilancio di previsione 2003, alle annualità 2024 e 2025.
Infatti, il piano di rientro 2023/2025, approvato dal Consiglio Comunale unitamente al bilancio di previsione dello stesso periodo triennale (delibera n. 42/2023), consisteva nel seguente programma:

	Programmazione **2023**	Programmazione **2024**	Programmazione **2025**
Quote di disavanzo da recuperare	**142.937.221,99**	**187.431.283,08**	**175.448.896,89**

Fonti di copertura del disavanzo programmate nel bilancio 2023-2025, come da tabelle in nota integrativa [1]			
	2023	**2024**	**2025**
Trasferimento art. 1 comma 565, Legge 234/2021	77.329.738,80		
Trasferimento art. 1 comma 567, Legge 234/2021 (Patto per Napoli)	58.607.483,19	150.964.639,73	116.002.106,84
Risorse correnti bilancio	0,00	9.046.845,11	49.937.641,81
Alienazioni immobiliari	7.000.000,00	12.419.798,24	9.509.148,24
Conferimento immobili a FONDO NAPOLI	0,00	15.000.000,00	0,00
Totale recupero programmato	**142.937.221,99**	**187.431.283,08**	**175.448.896,89**

Si precisa che le alienazioni immobiliari programmate per il 2023 al recupero del disavanzo sono state realizzate per € 6.081.961,88 di cui

- € 2.566.232,90 derivanti dall'operazione di alienazione della rete del gas stipulata nel 2022, anno in cui ha generato entrata di € 27.498.549, a cui si è aggiunto nel 2023 il saldo di € 2.566.232,90 versato dal concessionario 2i Rete Gas S.p.A. come previsto dal contratto;
- ed € 3.515.728,98, quale frutto di altre operazioni di vendita immobiliare, riferite alla vendita di alloggi di edilizia residenziale pubblica.

Le altre due entrate destinate al disavanzo sono state realizzate interamente, a seguito dell'incasso dei relativi contributi statali, destinati per legge al riequilibrio dei conti dell'ente.

Il recupero 2023 di € 144.820.336,71 è stato ottenuto attraverso la realizzazione delle seguenti risorse:

Descrizione risorsa	**Valore previsto 2023**	**Valore realizzato 2023**	**% realizzazione**
Trasferimento comma 565 L. 234/2021	77.329.738,80	77.329.738,80	100%
Trasferimento comma 567 Legge 234/2021 (Patto per Napoli)	58.607.483,19	58.607.483,19	100%
Saldo concessione rete gas	2.750.000,00	2.566.232,90	93,32%
Alienazione immobili uso residenziale ERP	4.250.000,00	3.515.728,98	82,72%
Economie della gestione dei residui e del bilancio 2023		2.801.152,84	
TOTALE	**142.937.221,99**	**144.820.336,71**	**101,32%**

[1] La tabella si riferisce alla programmazione 2023/2025, come da bilancio di previsione approvato con deliberazione consiliare n. 42 del 4/07/2023.

Non vi è stato nel 2023 anticipo di attività programmate nel 2024 e 2025 a copertura delle quote di disavanzo iscritte nei relativi bilanci.
Infatti, i trasferimenti statali per il recupero del disavanzo provenienti dal "Patto per Napoli" (Legge 234/2021, comma 567) non sono anticipabili in quanto saranno esigibili negli anni a carico dei quali sono stati finanziati dalla legge di bilancio 2022 e conseguente decreto di assegnazione; analoga considerazione vale per le risorse correnti che, per loro natura, saranno esigibili nei rispettivi esercizi; infine, nel 2023, non vi è stata alcuna anticipazione dell'esigibilità dei procedimenti di alienazione e conferimento immobiliare previsti nelle annualità 2024-2025 del bilancio di previsione 2023/2025.

In mancanza di anticipo delle future attività programmate a presidio del recupero del disavanzo, come stabilito dal citato principio contabile, il maggior recupero 2023 deve essere attribuito in conto del disavanzo di più anziana formazione, il cui piano di recupero terminerà prima del previsto.

Si tratta del disavanzo di amministrazione da riaccertamento straordinario che, alla data del 31/12/2022, era pari a € 864.566.399,69, come risulta dalle tabelle di analisi e copertura del disavanzo alla stessa data, contenute nella Relazione sulla gestione 2022.

Pertanto, pur restando confermato che il percorso di recupero del disavanzo di amministrazione terminerà nel 2043, la quota a carico di tale ultimo anno sarà più contenuta, riducendosi di 1,8milioni, rispetto a quanto programmato in chiusura del rendiconto 2022.

In particolare, la quota di disavanzo da riaccertamento straordinario risulta recuperata nel 2022 invece che per la quota trentennale di € 41.708.667,12, per il più elevato importo di € 43.591.781,84 (€ 41.708.667,12 + € 1.883.114,72); per questo, lo specifico piano di recupero del disavanzo da riaccertamento straordinario, all'interno del più ampio programma riferito all'intero disavanzo di amministrazione, avrà la seguente scansione:

	Disavanzo da riaccertamento straordinario al 31/12/2022	864.566.399,69
MENO	Quota programmata e realizzata nel 2023	41.708.667,12
MENO	Maggior recupero 2023	1.883.114,72
	Disavanzo da riaccertamento straordinario al 31/12/2023	820.974.617,85
MENO	Quota già programmata per il 2024	41.708.667,12
MENO	Quota già programmata per il 2025	41.708.667,12
MENO	Quote da programmare dal 2026 al 2042 (€ 41.708.667,12 per n. 17 anni)	709.047.341,04
MENO	Ultima quota nel 2043 per il valore residuo di	28.509.942,57

Pertanto, per effetto del rilevante maggior recupero realizzato nel 2022, l'obiettivo di completo recupero del disavanzo di amministrazione era stato anticipato dal 2044 al 2043, a vantaggio delle future generazioni; per effetto dell'ulteriore maggior recupero ottenuto nel 2023, si registra un'ulteriore riduzione degli oneri futuri, riducendo la quota da riaccertamento straordinario a carico del 2023 a € 28,5 milioni.

La composizione del disavanzo di amministrazione e il suo programma di recupero sono rappresentati nelle tabelle di ANALSI del DISAVANZO e di sue MODALITA' di COPERTURA che vengono di seguito riportate, nel rispetto dei principi contabili della programmazione e della competenza finanziaria.

COMUNE DI NAPOLI

ANALISI DEL DISAVANZO AL 31/12/2023 E SUE MODALITÀ DI COPERTURA

La relazione sulla gestione, come stabilito dai principi contabili, qualora l'esercizio chiuda in disavanzo, ne descrive la composizione e, per ciascuna componente, indica le quote ripianate nel corso dell'esercizio cui il rendiconto si riferisce, in attuazione delle rispettive discipline, e l'importo da ripianare per ciascuno degli esercizi considerati nel bilancio di previsione in corso di gestione.

Ciò avviene attraverso le tabelle di **ANALISI DEL DISAVANZO** e di **MODALITA' di COPERTURA DEL DISAVANZO**, di seguito rappresentate.

ANALISI DEL DISAVANZO AL 31 DICEMBRE 2023	DISAVANZO AL 31 DICEMBRE 2022 (a)	DISAVANZO AL 31 DICEMBRE 2023 (b)	DISAVANZO RIPIANATO NEL 2023 (c) = (a) - (b)	QUOTA DEL DISAVANZO DA RIPIANARE NELL'ESERCIZIO 2023 (d)	RIPIANO DISAVANZO NON EFFETTUATO NELL'ESERCIZIO 2023 (e) = (d) - (c) [2]
Disavanzo derivante dal riaccertamento straordinario dei residui	864.566.399,69	820.974.617,85	43.591.781,84	41.708.667,12	
Disavanzo da costituzione del fondo anticipazioni di liquidità ex DL 35/2013	711.137.998,76	670.374.879,16	40.763.119,60	40.763.119,60	
Disavanzo da ripianare secondo le procedure previste dall'art. 243-bis del TUEL	376.654.352,65	338.988.917,38	37.665.435,27	37.665.435,27	
Disavanzo derivante dal riaccertamento straordinario ex art. 4 D.L. n. 41/2021	2.762.591,58	2.455.636,96	306.954,62	306.954,62	
Disavanzo derivante dalla gestione dell'esercizio 2021	34.475.431,57	11.982.386,19	22.493.045,38	22.493.045,38	
Totale	**1.989.596.774,25**	**1.844.776.437,54**	**144.820.336,71**	**142.937.221,99**	

[2] Il principio contabile della programmazione stabilisce che alla colonna (e) siano riportati solo valori positivi, per rappresentare le quote di eventuale mancato ripiano del disavanzo. Per questo, nella tabella non viene indicato il maggior recupero del 2023.

COMUNE DI NAPOLI

MODALITA' COPERTURA DEL DISAVANZO al 31/12/2023	COMPOSIZIONE DISAVANZO AL 31/12/2023	COPERTURA DEL DISAVANZO PER ESERCIZIO			
		Esercizio 2024	Esercizio 2025	Esercizio 2026	Esercizi successivi
Disavanzo derivante dal riaccertamento straordinario dei residui	820.974.617,85	41.708.667,12	41.708.667,12	41.708.667,12	695.848.616,49
Disavanzo da costituzione del fondo anticipazioni di liquidità ex DL 35/2013	670.374.879,16	95.767.839,88	95.767.839,88	95.767.839,88	383.071.359,52
Disavanzo da ripianare secondo le procedure previste dall'art. 243-bis del TUEL	338.988.917,38	37.665.435,27	37.665.435,27	37.665.435,27	225.992.611,57
Disavanzo derivante dal riaccertamento straordinario ex art. 4 D.L. n. 41/2021	2.455.636,96	306.954,62	306.954,62	306.954,62	1.534.773,10
Disavanzo derivante dalla gestione dell'esercizio 2021	11.982.386,19	11.982.386,19	0,00	0,00	0,00
Totale	**1.844.776.437,54**	**187.431.283,08**	**175.448.896,89**	**175.448.896,89**	**1.306.447.360,68**

COMUNE DI NAPOLI

L'UTILIZZO NELL'ESERCIZIO FINANZIARIO 2023 DELLE QUOTE VINCOLATE E ACCANTONATE DEL RISULTATO DI AMMINISTRAZIONE ALL'1/1/2023

Gli interventi di spesa finanziati nel 2023 da applicazione al bilancio di previsione di quote dell'avanzo vincolato e accantonato sono i seguenti:

TOTALE AVANZO APPLICATO E.F. 2023	**150.753.521,34**
TOTALE AVANZO VINCOLATO APPLICATO A SPESA CORRENTE	**54.476.182,42**
Così articolato:	
VINCOLI DERIVANTI DA TRASFERIMENTI	**31.568.102,01**
ASSEGNI DI CURA FNA 2011/2020	77.635,04
ASSEGNI DI CURA RESIDUI FNA 2011/2020	276.000,00
FONDO SOCIALE REGIONALE 2020 PER INCLUSIONE SCOLASTICA ALUNNI ROM	249.137,10
FONDO SOCIALE REGIONALE 2021 PER ACQUISTO SERVIZI SOGGETTI A RISCHO ESCLUSIONE SOCIALE	25.000,00
FONDO SOCIALE REGIONALE 2021	40.920,00
FONDO SOCIALE REGIONALE 2021 PER L'ACQUISTO DI SERVIZI AREA SOGGETTI A RISCHIO DI ESCLUSIONE SOCIALE	175.000,00
FONDO SOCIALE REGIONALE 2021	172.824,54
ACQUISTO DI SERVIZI AREA SOGGETTI A RISCHIO DI ESCLUSIONE SOCIALE - FNPS 2020	80.000,00
ACQUISTO DI SERVIZI AREA SOGGETTI A RISCHIO DI ESCLUSIONE SOCIALE - FNPS 2019	50.000,00
ATTIVITA IN FAVORE DELLE DONNE E DELLE PERSONE LGBTQI VITTIME DI VIOLENZA	100.000,01
FONDO NAZIONALE POLITICHE SOCIALI 2020 - SERVIZI	300.000,00
ACQUISTO DI SERVIZI AREA SOGGETTI A RISCHIO DI ESCLUSIONE SOCIALE - FINANZIATO FNPS LEGGE 328/00 PIANO SOCIALE DI ZONA ANNUALITA 2019	90.582,21
ACQUISTO DI SERVIZI AREA SOGGETTI A RISCHIO DI ESCLUSIONE SOCIALE - FINANZIATO FNPS LEGGE 328/00 PIANO SOCIALE DI ZONA ANNUALITA' 2019	27.874,11

FNPS 2018-2019 PER RAFFORZAMENTO DEL SERVIZIO SOCIALE E PROFESSIONALE E COORDINAMENTO DEI CSST	270.248,81
ACQUISTO DI SERVIZI AREA SOGGETTI A RISCHIO DI ESCLUSIONE SOCIALE - FINANZIATO FNPS 2021	170.500,00
FONDO NAZIONALE POLITICHE SOCIALI FNPS 2020 IN FAVORE DELLINFANZIA E ADOLESCENZA	407.496,43
FNPS LEGGE 328/00 - ANNUALITA FONDO 2021	150.000,00
FNPS 2021 PER LACQUISTO DI SERVIZI AREA SOGGETTI A RISCHIO DI ESCLUSIONE SOCIALE	1.042.000,00
FNPS 2021 PER ACCOGLIENZA ADULTI IN DIFFICOLTA	93.629,18
FMI 2014-2020 PER ACQUISTO SERVIZI PROGETTO HOUSING TEMPORANEO	161.952,08
FONDO NAZIONALE POVERTA' QUOTA POVERTA' ESTREMA X ACCOGLIENZA SENZA FISSA DIMORA	420.618,58
ACQUISTI DI SERVIZI AREA DI PRIORITA RISCHIO ESCLUSIONE SOCIALE - FINANZIAMENTO FONDO NAZIONALE POVERTA' 2018 DI CUI ALL ART. 7 COMMA 1 DEL DECRETO LEGISLATIVO N. 14	496.762,34
FONDO NAZIONALE POVERTA' 2019 - ACQUISTO BENI DI CONSUMO AMBITO PUC	1.500,00
FONDO NAZIONALE POVERTA' 2019 - ACQUISTO BENI DI CONSUMO REALIZZAZIONE PROGETTO QUARTIERI REATIVI	5.292,40
FONDO NAZIONALE POVERTA' 2019 - ACQUISTO SERVIZI REALIZZAZIONE PROGETTO QUARTIERI CREATIVI	1.108,60
FONDO NAZIONALE POVERTA' 2019 - ACQUISTO BENI DI CONSUMO REALIZZZIONE PROGETTO RIORDINO ARCHIVI	1.548,00
FONDO NAZIONALE POVERTA' 2019 - ACQUISTO SERVIZI REALIZZZIONE PROGETTO RIORDINO ARCHIVI	1.700,00
FONDO NAZIONALE POVERTA' 2019 - ACQUISTO BENI DI CONSUMO AMBITO PUC - SUPPORTO HUB SOCCAVO	415,63
FONDO NAZIONALE POVERTA' 2019 - ACQUISTO SERVIZI AMBITO PUC - SUPPORTO HUB SOCCAVO	3.200,00
FONDO NAZIONALE POVERTA' 2019 - ACQUISTO BENI DI CONSUMO AMBITO PUC -PROGETTO PARCHI CITTADINI	22.363,16
FONDO NAZIONALE POVERTA' 2019 - ACQUISTO SERVIZI AMBITO PUC - PROGETTO PARCHI CITTADINI	9.089,60
FONDO NAZIONALE POVERTA' 2019 - RIMBORSI SPESE A SOGGETTI ESTERNI PROGETTI PUC	237.064,30
RETRIBUZIONE PERSONALE A TEMPO DETERMINATO PER RDC - FINANZIAMENTO FONDO NAZIONALE POVERTA' 2019	16.836,77

CONTRIBUZIONE PERSONALE A TEMPO DETERMINATO PER RDC - FINANZIAMENTO FONDO NAZIONALE POVERTA' 2019	1.375,44
IRAP PERSONALE A TEMPO DETERMINATO PER RDC - FINANZIAMENTO FONDO NAZIONALE POVERTA' 2019	551,60
RETRIBUZIONE PERSONALE A TEMPO DETERMINATO PER REI - FINANZIAMENTO FONDO NAZIONALE POVERTA' 2018	1.309.388,20
CONTRIBUZIONE PERSONALE A TEMPO DETERMINATO PER RDC - FINANZIAMENTO FONDO NAZIONALE POVERTA' 2018	383.519,44
IRAP PERSONALE A TEMPO DETERMINATO PER RDC - FINANZIAMENTO FONDO NAZIONALE POVERTA' 2018	111.297,69
TICKET BUONI PASTO PERSONALE A TEMPO DETERMINATO PER RDC - FONDO NAZIONALE POVERTA' 2018	69.269,15
ACQUISTO BENI DI CONSUMO AMBITO PUC - FONDO NAZIONALE POVERTA' 2020 D. LGS. N. 147/2017	130,42
ACQUISTO BENI DI CONSUMO AMBITO PUC - FONDO NAZIONALE POVERTA' 2020 D. LGS. N. 147/2017	9.576,59
ACQUISTO BENI DI CONSUMO AMBITO PUC - FONDO NAZIONALE POVERTA' 2020 D. LGS. N. 147/2017	2.500,00
ACQUISTO BENI DI CONSUMO AMBITO PUC - FONDO NAZIONALE POVERTA' 2020 D. LGS. N. 147/2017	3.500,00
ACQUISTO SERVIZI AMBITO PUC - FONDO NAZIONALE POVERTA' 2020 D. LGS. N. 147/2017	43.582,50
ACQUISTO SERVIZI AMBITO PUC - FONDO NAZIONALE POVERTA' 2020 D. LGS. N. 147/2017	700,00
ACQUISTO SERVIZI AMBITO PUC - FONDO NAZIONALE POVERTA' 2020 D. LGS. N. 147/2017	2.000,00
ACQUISTO SERVIZI AMBITO PUC - FONDO NAZIONALE POVERTA' 2020 D. LGS. N. 147/2017	1.000,00
ASSICURAZIONE PER RESPONSABLITA CIVILE PUC - FONDO NAZIONALE POVERTA' 2021	50.000,00
ACQUISTO BENI DI CONSUMO AMBITO PUC - FONDO NAZIONALE POVERTA' 2021	100.000,00
ACQUISTO BENI DI CONSUMO AMBITO PUC - FONDO NAZIONALE POVERTA' 2021	100.000,00
ACQUISTO SERVIZI AMBITO PUC - FONDO NAZIONALE POVERTA' 2021	60.000,00
ACQUISTO SERVIZI AMBITO PUC - FONDO NAZIONALE POVERTA' 2021	245.000,00
PERCORSI DI AUTONOMIA PER LINCLUSIONE DI NUCLEI FAMILIARI BENEFICIARI DI RDC, QUALI BORSE DI LAVORO, SOSTEGNO AL PROSEGUIMENTO DI PERCORSI DI STUDI - FONDO NAZIONALE POVERTA' 2021	7.100.000,00

COMUNE DI NAPOLI

RETRIBUZIONE PERSONALE A TEMPO DETERMINATO PER RDC - FINANZIAMENTO FONDO NAZIONALE POVERTA' 2020	3.418.919,34
CONTRIBUZIONE PERSONALE A TEMPO DETERMINATO PER RDC - FINANZIAMENTO FONDO NAZIONALE POVERTA' 2020	993.275,38
IRAP PERSONALE A TEMPO DETERMINATO PER RDC - FINANZIAMENTO FONDO NAZIONALE POVERTA' 2020	290.608,44
TICKET BUONI PASTO PERSONALE A TEMPO DETERMINATO PER RDC - FINANZIAMENTO FONDO NAZIONALE POVERTA' 2020	156.230,41
FONDO NAZIONALE POVERTA' 2021 PER SERVIZI DI PRONTO INTERVENTO SOCIALE	531.655,60
FONDO NAZIONALE POVERTA' 2021 IN FAVORE DELINFANZIA E DELLADOLESCENZA	1.327.422,24
REALIZZAZIONE DELLE ATTIVITA DENOMINATE UNITA DI STRADA PER LE PERSONE SENZA DIMORA	168.344,40
SISTEMA INTEGRATO EDUCAZIONE E ISTRUZIONE 0-6 ANNI: QUALIFICAZIONE DEI SERVIZI EDUCATIVI PER L'INFANZIA - FORMAZIONE CONTINUA IN SERVIZIO DEL PERSONALE COMUNALE DI AREA EDUCATIVA	350.000,00
COFINANZIAMENTO REGIONALE FONDI SIEI 2020 PER SISTEMA INTEGRATO EDUCAZIONE E ISTRUZIONE 0-6 ANNI	1.093.071,00
COFINANZIAMENTO REGIONALE FONDI SIEI 2022 PER SISTEMA INTEGRATO EDUCAZIONE E ISTRUZIONE 0-6 ANNI	200.000,00
FONDO NAZIONALE INFANZIA E ADOLOSCENZA FNIA 2021	877.524,83
FONDO NAZIONALE INFANZIA E ADOLOSCENZA FNIA 2020	349.820,49
FONDO NAZIONALE INFANZIA E ADOLESCENZA FNIA 2019	355.579,20
FONDO NAZIONALE INFANZIA E ADOLESCENZA FNIA 2018	4.238,31
FONDO NAZIONALE INFANZIA E ADOLESCENZA FNIA 2017	78.097,36
INTERVENTO DENOMINATO PROGETTO TERRITORIALE INTEGRATO PER LA RIQUALIFICAZONE DELL AREA VERGINI – SANITA'	2.801,17
8x1000 IRPEF A DIRETTA GESTIONE STATALE X INTERVENTI ACCOGLIENZA INTEGRATA PROGETTO ANCI	189.568,09
FONDI INTESE PER LA FAMIGLIA 2021 - POTENZIAMENTO CENTRI FAMIGLIA	174.456,15
PROGETTO VITA INDIPENDENTE 2019	51.160,00
ATTIVITA DI ACCOGLIENZA RESIDENZIALE PRESSO LE CASE DI ACCOGLIENZA PER DONNE VITTIME DI VIOLENZA	117.000,00
INTERVENTO DENOMINATO PROGETTO TERRITORIALE INTEGRATO PER LA	28.888,88

COMUNE DI NAPOLI

RIQUALIFICAZONE DELL AREA VERGINI – SANITA'	
PIANO COMUNALE PER LA RACCOLTA DIFFERENZIATA - FASE 2 POR FESR 2014-2020-SERVIZI DI MEDIAZIONE TERRITORIALE PER LO SVILUPPO DELLA RACCOLTA DIFFERENZIATA PER LA DURATA DI 12 MESI	442.741,60
RISTORO IMPRESE DI TRASPORTO SCOLASTICO DELLE PERDITE DI FATTURATO DERIVANTI DALLA EMERGENZA COVID	8.455,23
FINANZIAMENTO MIC PER REALIZZAZIONE PROGETTO PAC 2021 PARTENOPE - VINCOLO ENTRATA CAP. 212547	15.000,00
PROGETTO DOPO DI NOI 2019/2021	1.221.769,20
PROGETTO DURANTE NOI-DOPO DI NOI	15.000,00
PROGETTO DOPO DI NOI 2019-2021	800.000,00
FONDO COVID19 REGIONE CAMPANIA	103.688,97
FORNITURA PARZIALMENTE GRATUITA LIBRI DI TESTO AD ALUNNI DELLA SCUOLA SECONDARIA IN PARTICOLARI CONDIZIONI ECONOMICHE	2.269.276,19
PRESTAZIONI RESE DAI CAF CONVENZIONATI AI FINI DELLASSISTENZA E SUPPORTO AI CITTADINI PER LACCESSO AI BONUS GAS, ENERGIA E ACQUA	118.199,04
PRESTAZIONI DI SERVIZI PER LATTUAZIONE DEL PROGRAMMA DI RICERCA SPOTTED - SATELLITE OPEN DATA FOR SMART CITY SERVICES DEVELOPEMENT	68.580,80
RIMBORSO SPESE DI VIAGGIO PER TRASFERTE PER LATTUAZIONE DEL PROGRAMMA DI RICERCA SPOTTED - SATELLITE OPEN DATA FOR SMART CITY SERVICES DEVELOPEMEN	10.000,00
PROGETTO DOPO DI NOI	30.593,64
REALIZZAZIONE DI SOLUZIONI ABITATIVE IN ATTUAZIONE DECRETO REGIONALE N. 148 DEL 23-10-2017 PROGETTO DOPO DI NOI/AZIONE D	5.789,12
ASSISTENZA SPECIALISTICA E TRASPORTO SCOLASTICO PER ALUNNI CON DISABILITA DI SCUOLE SECONDARIE DI SECONDO GRADO E RETTE PER CONVITTO/SEMICONVITTO PER ALUNNI CON DISABILITA SENSORIALI	200.000,00
ASSISTENZA SPECIALISTICA E TRASPORTO SCOLASTICO PER ALUNNI CON DISABILITA DI SCUOLE SECONDARIE DI SECONDO GRADO E RETTE PER CONVITTO/SEMICONVITTO PER ALUNNI CON DISABILITA SENSORIALI	592.148,77
INDAGINI E STUDI DI MICROZONAZIONE SISMICA E DELLA CONDIZIONE LIMITE PER LEMERGENZA PER LE DIECI MUNICIPALITA DEL COMUNE DI NAPOLI	99.283,24
FINANZIAMENTO PON INCLUSIONE RSC FSE 2014-2020 - INCLUSIONE ALUNNI ROM	37.225,00
VINCOLI DERIVANTI DA LEGGE E DA PRINCIPI CONTABILI	**22.908.080,41**

COMUNE DI NAPOLI

SOMME ACCANTONATE ANNUALITA' 2021-2022 PER DIFFERENZE STIPENDIALI SIG.TUDISCO MASSIMO	24.383,87
SOMME ACCANTONATE ANNUALITA' 2021-2022) PER ONERI CONTRIBUTIVI DIFFERENZE STIPENDIALI	6.483,99
ONERI IRAP RELATIVA A DIFFERENZE STIPENDIALI (ANNI 2021-2022)	2.072,63
TURNAZIONE E MAGGIORAZIONE - RICALCOLO 2019/2021	302.620,93
FONDO LAVORO STRAORDINARIO - RICALCOLO 2019/2021	239.688,90
PROGRESSIONE ECONOMICA ORIZZONTALE 2020	1.482.923,96
APPLICAZIONE AVANZO VINCOLATO DA DESTINARE A PRODUTTIVITA' DI GRUPPO 2021 - ENTRATA CAP 1/481	1.682.000,00
PREMIO PERFORMANCE 2021	3.312.000,00
PER FONDO DELLE RISORSE DECENTRATE 2023	8.621.872,65
CONTRIBUTI TURNAZIONE E MAGGIORAZIONE - RICALCOLO 2019/2021	72.023,78
CONTRIBUTI FONDO LAVORO STRAORDINARIO - RICALCOLO 2019/2021	57.045,96
CONTRIBUTI SU PEO 2020, PRODUTTIVITA DI GRUPPO 2021 E PREMIO PERFORMANCE 2021	1.584.216,11
PER ONERI CONTRIBUTIVI SU RISORSE DECENTRATE 2023	1.691.203,57
IRAP TURNAZIONE E MAGGIORAZIONE - RICALCOLO 2019/2021	25.772,78
IRAP FONDO LAVORO STRAORDINARIO - RICALCOLO 2019/2021	20.373,56
IRAP SU PEO 2020, PRODUTTIVITA DI GRUPPO 2021 E PREMIO PERFORMANCE 2021	550.538,54
IRAP SU FONDO PER LE RISORSE DECENTRATE 2023	732.859,18
EX ART. 40 BIS D.L. 50/2055 - PROVENTI DEI PARCHEGGI 2022	2.500.000,00
TOTALE AVANZO APPLICATO A SPESA IN CONTO CAPITALE	**96.277.338,92**
Così articolato:	
VINCOLI DERIVANTE DA CONTRAZIONE DI MUTUI	**4.655.017,16**

ACQUISIZIONE HARDWARE E SOFTWARE PER ANTIABUSIVISMO E CONDONO EDILIZIO MUTUO POS. 4459301/04	27.924,55
RECUPERO E RIFUNZIONALIZZAZIONE MURAZIONE ARAGONESE IN LOCALITA PORTA -VARIANTE LAVORI - CAP E 504000 EMISSIONE BOND	30.007,41
RECUPERO E RIFUNZIONALIZZAZIONE MURAZIONE ARAGONESE IN LOCALITA PORTA -AFFIDAMENTO FORNITURA E POSA IN OPEA IMPIANTO DISSUATORE VOLATILI	15.860,00
COMPLESSO DELL'ANNUNZIATA E DELL'ASCALESI - MAGGIORI LAVORI DI COMPLETAMENTO DELL'IMPIANTO DI PROTEZIONE DALLE SCARICHE ATMOSFERICHE ED OPERE DI FINITURA CONNESSE	45.000,00
COMPLESSO DELL'ANNUNZIATA E DELL'ASCALESI - IVA SU SAL STRAORDINARIO N 2 DEL 29/07/2022 EMESSO AI SENSI DEL DL 50/22	20.037,87
COMPLESSO DELL'ANNUNZIATA E DELL'ASCALESI - IVA SU SAL STRAORDINARIO N 3 E N 4 DEL 29/07/2022 EMESSO AI SENSI DEL DL 50/22 PEGNO 9702/2	14.581,60
COMPLESSO DEI SANTI SEVERINO E SOSSIO - IVA SU SAL STRAORDINARIO N 7 DEL 29/07/2022 EMESSO AI SENSI DEL DL 50/22	5.581,45
COMPLESSO DEI GEROLAMINI - IVA SU SAL STRAORDINARIO N 2 DEL 29/07/2022 EMESSO AI SENSI DEL DL 50/22	19.827,51
COMPLESSO DEI GEROLAMINI - IVA SU SAL STRAORDINARIO N 3 DEL 29/07/2022 EMESSO AI SENSI DEL DL 50/22	24.723,08
COMPLESSO S PAOLO MAGGIORE - IVA SU SAL STRAORDINARIO N 3 DEL 29/07/2022 EMESSO AI SENSI DEL DL 50/22	8.254,45
COMPLESSO S PAOLO MAGGIORE - IVA SU SAL STRAORDINARIO N 4 DEL 29/07/2022 EMESSO AI SENSI DEL DL 50/22	16.389,72
INTERVENTO COMPLETAMENTO DEI LAVORI DI RESTAURO E RIFUNZIONALIZZAZIONE DELLA MURAZIONE ARAGONESE IN LOCALITA' PORTA CAPUANA	300.000,00
COMPLETAMENTO DEI LAVORI DI RESTAURO E RIFUNZIONALIZAZIONE DEL COMPLESSO DI SAN PAOLO MAGGIOR	1.791.665,81
ATTIVITA' DI COMUNICAZIONE ED INFORMAZIONE NELL'AMBITO DELLA NAPLES CONFERENCE ON CULTURAL HERITAGE IN THE 21st CENTURY - 26-29 NOVEMBRE 2023	36.106,15

RIQUALIFICAZIONE DI MONTE ECHIA E REALIZZAZIONE DELL'IMPIANTO ELEVATORE DI COLLEGAMENTO TRA SANTA LUCIA E MONTE ECHIA	434.451,29
FUNICOLARE DI MONTESANTO - LAVORI PER IMPRESENZIAMENTO STAZIONE INTERMEDIA CORSO VITTORIO EMANUELE - (FINANZIAMENTO PRESTITO BEI - ENTRATA CAP. 536055)	130.606,87
ACQUISTO PROPRIETA DEI SUOLI ADIACENTI ALLA STAZIONE BAYARD	1.292.002,85
RIQUALIFICAZIONE VIA REPUBBLICHE MARINARE (INTERVENTO DI DEMOLIZIONE DEL VIADOTTO TRA VIA VOLPICELLA E VIA OTTAVIANO E RICONFIGURAZIONE A RASO DI VIA DELLE REPUBBLICHE MARINARE	400.000,00
COMPLETAMENTO PARCO AGRICOLO GASOMETRO IN VIA CACCIOTTOLI E REALIZZAZIONE PARCO AGRICOLO NELL AREA EX GASOMETRO AL VOMERO	41.996,55
VINCOLI DERIVANTI DA TRASFERIMENTI	**91.622.321,76**
ACQUISTO BENI DUREVOLI IN AMBITO RDC	11.319,64
ACQUISTO DI VESTIARIO, DPI, ATTREZZATURE ATTE A PERMETTERE LIMPLEMENTAZIONE DELLA PIANIFICAZIONE DI EMERGENZA DI PROTEZIONE CIVILE	36.600,00
RIFUNZIONALIZZAZIONE DEL SISTEMA FOGNARIO SAN GIOVANN VOLLA - INTERVENTO PER IL RISANAMENTO INGIENICO SANITARIO DEL LITORALE SAN GIOVANNI A TEDICCIO CON LA RIQUALIFICAZIONE FUNZIONALE DEL COLLETTORE DI VOLLA E PART	90.000,00
INTERVENTI SISTEMAZIONE SOTTOSUOLO - SISTEMAZIONE IDROGEOLOGICA COLLINA CAMALDOLI VERSANTE PIANURA ALVEO E COLLETTORE NAZARETH 1 E 2 CANALE PEDEMONTANO EREMO	506.602,23
PER ACQUISTO E INSTALLAZIONE DI SEGNALETICA VERTICALEDI PROTEZIONE CIVILE PER LE AREE DI ATTESA/EMERGENZA E ATTREZZATURE DIVERSE PER EMERGENZA, INTERVENTI OPERATIVI E ALLESTIMENTO AREE DI EM	48.678,00
ACQUISTO BENI DUREVOLI IN AMBITO RDC	32.941,21
ACQUISTO BENI DUREVOLI REALIZZAZIONE PROGETTO RIORDINO ARCHIVI	2.000,04
ACQUISTO BENI DUREVOLI AMBITO PUC -SUPPORTO HUB SOCCAVO	148,50
ACQUISTO BENI DUREVOLI AMBITO PUC - PROGETTO PARCHI CITTADINI	157,75

ACQUISTO BENI DUREVOLI AMBITO PUC	1.570,10
ACQUISTO BENI DUREVOLI - FONDO NAZIONALE POVERTA' AMBITO PUC	1.310,00
ACQUISTO BENI DUREVOLI AMBITO PUC - FONDO NAZIONALE POVERTA' ANNO 2021	100.000,00
ACQUISTO BENI DUREVOLI AMBITO PUC - FONDO NAZIONALE POVERTA' ANNO 2021	5.000,00
ACQUISTO BENI DUREVOLI AMBITO PUC - FONDO NAZIONALE POVERTA' ANNO 2021	5.000,00
CQUISTO BENI DUREVOLI AMBITO PUC - FONDO NAZIONALE POVERTA' ANNO 2021	55.000,00
ACQUISTO BENI DUREVOLI REALIZZAZIONE QUARTIERI CREATIVI - FONDO NAZIONALE POVERTA' 2019	5.500,00
ACQUISTO ATTREZZATURE INFORMATICHE PER LA STRUTTURE DESTINATE AI SERVIZI EDUCATIVI COMUNALI	58.610,82
ACQUISTO ATTREZZATURE E ARREDI PER NIDI DELLINFANZIA COMUNALI	60.000,00
INTERVENTI DESTINATI ALL SCUOLE PARITARIE AFFERENTI GLI AMBITI N1-N110 ED INDICATE NEL DECRETO DELLA REGIONE CAMPANIA 611/2020	135.707,54
MANUTENZIONE STRAORDINARIA ASILI NIDO FINANZIAMENTO REGIONE CAMPANIA CAP.403192/3	269.370,51
CARATTERIZZAZIONE DELL'ARENILE DI SAN GIOVANNI A TEDUCCIO	8.000,00
INTERVENTI DI MESSA IN SICUREZZA E BONIFICA DELLE AREE COMPRESE NEL SIN DI NAPOLI FINANZIAMENTO MINISTERO AMBIENTE E TRANSIZIONE ECOLOGICA, NUOVO ACCORDO DI PROGRAMMA	650.000,00
INTERVENTO COMPLESSO RESIDENZIALE PSER IN VIA DELLA BONTA A MARIANELLA FINAN. DA BOND-COFINAZ. PNRR -PINQUA	230.674,97
MOD A LAVORI DI RIQUALIFICAZIONE IMMOBILE VIA CISTERNA DELLOLIO N 8/10	211.265,78
ACCORDO DI PIETRO LAVORI DI RIQUALIFICAZIONE IMMOBILE SITO IN VIA GRAZIE A SOPRAMMURO N 25	224.750,04

COMUNE DI NAPOLI

ACQUISIZIONE SANANTE EX ART 42 BIS DPR 327/01 PER SUOLI ACER 140 ALLOGGI AL RIONE TRAIANO-SOCCAVO	2.709.968,40
INTERVENTI NELL'AMBITO DELLO SPORT E INCLUSIONE SOCIALE - REALIZZAZIONE DI UN NUOVO IMPIANTO SPORTIVO POLIVALENTE INDOOR IN VIA LUIGI COMPAGNONE - FINANZIAMENTO PNRR M5C2 - 3.1	352.136,69
INTERVENTI NELL'AMBITO DELLO SPORT E INCLUSIONE SOCIALE - RIGENERAZIONE DELLA CITTADELLA DELLO SPORT IN VIA ULISSE PROTA GIURLEO - FINANZIAMENTO PNRR M5C2 - 3.1	864.496,86
INTERVENTI NELL'AMBITO DELLO SPORT E INCLUSIONE SOCIALE - REALIZZAZIONE DI UN NUOVO IMPIANTO SPORTIVO POLIVALENTE INDOOR IN VIA LUIGI COMPAGNONE FINANZIAMENTO PNRR M5C2 - 3.1	181.229,77
RINNOVO FLOTTE BUS E TRENI VERDI - SUB INVESTIMENTO BUS - MEZZI TRASPORTO STRADALI - SOGGETTO GESTORE: ANM s.p.a. - PNRR - M2C2 - 4.4.1 - CUP D60J22000010006	14.418.200,00
RINNOVO FLOTTE BUS E TRENI VERDI - SUB INVESTIMENTO BUS - ADEGUAMENTO DEL LAY OUT, ALLA RICONVERSIONE ED AL MIGLIORAMENTO DEGLI STANDARD DI SICUREZZA DEI DEPOSITI DI CAVALLE - PNRR - M2C2 - 4.4.1 - CUP D69J22001630005	3.590.956,40
RESTART SCAMPIA un nuovo ecoquartiere nell'area dell'ex lotto M - PNRR-M5C2 - 2.2 Piani Integrati Urbani -CUP B61B22000670006 -	6.456.460,83
Riqualificazione dell'insediamento Taverna del Ferro - PNRR-M5C2 - 2.2 Piani Integrati Urbani - CUP B61B22000680006	4.796.228,05
PNRR-M4C1 - 1.1 PIANI ASILI NIDO E SCUOLE DELLINFANZIA E SERVIZI DI EDUCAZIONE E CURA PER LA PRIMA INFANZIA - MIGLIORAMENTO SISMICO E ADEGUAMENTO FUNZIONALE DELL EDIFICIO SCOLASTICO SITO IN VIA G. APPULO NN.14-16	256.651,42
PNRR-M4C1 - 1.3 CUP B65F22000260006 - POTENZIAMENTO INFRASTRUTTURE PER LO SPORT A SCUOLA - INTERVENTO DI RIQUALIFICAZIONE PALESTRA ESISTENTE, MESSA IN SICUREZZA E ADEGUAMENTO IMPIANTISTICO DEL ICS 19 RUSSO MONTALE	75.600,00
PNRR - M4C1 - 1.3 - CUP B65F22000160006 - POTENZIAMENTO INFRASTRUTTURE PER LO SPORT A SCUOLA - INTERVENTO DI RIQUALIFICAZIONE ARCHITETTONICA E FUNZIONALE, MESSA IN SICUREZZA E ADEGUAMENTO IMPIANTISTICO E TECNOLOGICO PALESTRA	33.129,20
PNRR-M4C1 - 1.1 CUP B61B22000820006 - PIANI ASILI NIDO E SCUOLE DELLINFANZIA E SERVIZI DI EDUCAZIONE E CURA PER LA PRIMA INFANZIA - DEMOLIZIONE E RICOSTRUZIONE SCUOLA DELLINFANZIA OVIDIO DECROLY 5° CIRCOLO COMUNALE	180.340,00

COMUNE DI NAPOLI

PNRR-M4C1 - 1.1- CUP B68I22000230006 - PIANI ASILI NIDO E SCUOLE DELLINFANZIA E SERVIZI DI EDUCAZIONE E CURA PER LA PRIMA INFANZIA RIQUALIFICAZIONE FUNZIONALE E MESSA IN SICUREZZA DELLA SCUOLA DI INFANZIA IC MINUCCI	100.732,57
PNRR-M4C1 - 1.1-- CUP B61B22000760006 PIANI ASILI NIDO E SCUOLE DELLINFANZIA E SERVIZI DI EDUCAZIONE E CURA PER LA PRIMA INFANZIA - RIQUALIFICAZIONE FUNZIONALE E MESSA IN SICUREZZA	308.824,36
PNRR-M4C1 - 1.1 -- CUP B68122000170006 PIANI ASILI NIDO E SCUOLE DELLINFANZIA E SERVIZI DI EDUCAZIONE E CURA PER LA PRIMA INFANZIA - RIQUALIFICAZIONE FUNZIONALE E MESSA IN SICUREZZA DEL 21° CIRCOLO DIDATTICO	50.742,00
PNRR M4C1 - 1.1 - RIQUALIFICAZIONE FUNZIONALE E MESSA IN SICUREZZA DEL 13 CIRCOLO DIDATTICO NIDO DE MEIS - CUP B68I22000290006	118.189,69
PNRR M4C1 - 1.1 - RIQUALIFICAZIONE FUNZIONALE E MESSA IN SICUREZZA CON INTERVENTI DI ADEGUAMENTO STRUTTURALE ED EFFICIENTAMENTO ENERGETICO DELLASILO NIDO DEL 25 CIRCOLO COMUNALE MARCO POLO	91.358,20
PNRR M4C1 - 1.1 - RIQUALIFICAZIONE FUNZIONALE E MESSA IN SICUREZZA PLESSO FUNZIONALE PARTENOPE -CUP B68I22000160006	34.109,28
PNRR M4C1 - 1.1 - CUP B68I22000220006 - MESSA IN SICUREZZA E RIQUALIFICAZIONE FUNZIONALE CON INTERVENTI DI ADEGUAMENTO STRUTTURALE ED EFFICIENTAMENTO ENERGETICO DELLASILO NIDO ACQUAROLA - 14 CIRCOLO DIDATTICO	127.680,66
REALIZZAZIONE GABINETTO MEDICO E AVVOCATO DI STRADA NEL COMPLESSO ALBERGO DEI POVERI	130.000,00
PNRR-PIANO NAZIONALE PER GLI INVESTIMENTI COMPLEMENTARI - VALORIZZAZIONE E RIGENERAZIONE URBANA DEL REAL ALBERGO DEI POVERI E DELLAMBITO URBANO P.ZZA CARLO III, VIA FORIA, P.ZZA CAVOUR	9.220.443,20
RIQUALIFICAZIONE SPAZI URBANI (GRANDE PROGETTO UNESCO) - LOTTO I INCARICO DI AFFIDAMENTO DIRETTORE OPERATIVO 22	67.140,51
RIQUALIFICAZIONE SPAZI URBANI (GRANDE PROGETTO UNESCO) - ADEGUAMENTO PREZZI L.50/2022	24.907,32
COMPLESSO GEROLOMINI (GRANDE PROGETTO UNESCO). AFFIDAMENTO ULTERIORI LAVORI DI SMALTIMENTO RIFIUTI	66.561,89
MAGGIORI LAVORI COMPLESSO DELL'ANNUNZIATA E DELL'ASCALESI (GRANDE PROGETTO UNESCO)	3.615,33
RIQUALIFICAZIONE SPAZI URBANI LOTTO 2 - RIPRISTINO AREE VERDI DANNEGGIATE E/O VANDALIZZATE -	32.203,67

INTERVENTO DI ESECUZIONE DEL COLLETTORE S ANTONIO A SOCCAVO MOD. B -	7.320.604,39
PNRR - M5C2 -2.3 PROGRAMMA INNOVATIVO DELLA QUALITA DELL'ABITARE - CUP B69J21000640001 - RIQUALIFICAZIONE URBANA ED AMBIENTALE SOSTENIBILE DEL COMPLESSO RESIDENZIALE PSER IN VIA DELLA BONTA A MARIANELLA	575.000,00
PNRR - M5C2 -2.3 PROGRAMMA INNOVATIVO DELLA QUALITA DELL'ABITARE - CUP B61B21000560001 - RIQUALIFICAZIONE URBANA DEL COMPLESSO ERP VIA TOSCANELLA QUARTIERE CHIAIANO	966.000,00
REALIZZAZIONE PROGETTO PAC 2021 PARTENOPE FINANZIAMENTO MIC	135.000,00
SVILUPPO SOFTWARE E MANUTENZIONE EVOLUTIVA NELL AMBITO DI INTERVENTI IMPRENDITORIALI IN AREE DI DEGRADO URBANO LEGGE 266/97 ex ENTRATA 465	10.000,00
LAVORI DI REALIZZAZIONE DI UN CAMPO DA PADEL DEL PARCO CORTO MALTESE VIII MU	53.025,60
INDENNITA DI ESPROPRIO ED OCCUPAZIONE RELATIVA A PROCEDURE ESPROPRIATIVE EX LEGGE 219/81	97.761,20
ACCORDO DI PROGRAMMA MOD. A ADEGUAMENTO PREZZI	2.500.000,00
LAVORI DI RIQUALIFICAZIONE IMMOBILE SITO IN VIA DELLE GRAZIE A SOPRAMMURO 25	947.181,96
INTERVENTI DI DEMOLIZIONE FABBRICATO ISOLATI 7 VIA CUPA SPINELLI	1.500.000,00
ADEGUAMENTO PREZZI NELLINTERVENTO DI EDILIZIA SOSTITUTIVA PER LA REALIZZAZIONE DI 90 ALLOGGI IN VIA CROCE DI PRIPERNO SOCCAVO	2.000.000,00
INTERVENTO COMPLESSO ERP VIA TPSCANELLA	229.542,71
RIFACIMENTO IMPIANTO FOGNARIO PALAZZINE DI INNESCO A VIA CROCE DI PIPERNO - SOCCAVO	165.226,35
ACQUISTO PROPRIETA DEI SUOLI ADIACENTI ALLA STAZIONE BAYARD	423.332,72
PNRR - M2C2 - 4.2 - TRASPORTO RAPIDO DI MASSA - CUP B61B21004930001 - COLLEGAMENTO TRANVIARIO DALLA VIA DELLA STADERA E IL DEPOSITO DI VIA DELLE PUGLIE COMPRESO LA REALIZZAZIONE DI UNA NUOVA OFFICINA TRANVIARIA	570.000,00

PNRR - M2C2 - 4.2 SVILUPPO TRASPORTO RAPIDO DI MASSA - CUP B61B2004920001 - REALIZZAZIONE DI UNA NUOVA LINEA TRANVIARIA TRA S. GIOVANNI E PIAZZA S. NAZZARO MEDIANTE RICOSTRUZIONE DELL ARMAMENTO TRANVIARIO E DELLA RETE	1.700.000,00
PNRR - M2C2 - 4.2 SVILUPPO TRASPORTO RAPIDO DI MASSA - CUP B60J21000070001 PER FORNITURA DI N. 5 TRAM DA 24 METRI, 3 ELEMENTI, PIANALE BASSO	1.450.000,00
PNRR M2C2 -4.2. SVILUPPO TRASPORTO RAPIDO DI MASSA - CUP B67H21009120001 - PER VALORIZZAZIONI DELLE LINEE TRANVIARIE - SOTTOSTAZIONI ELETTRICHE	250.000,00
PER INTERVENTO VALORIZZAZIONE DELLE LINEE TRANVIARE-SOTTSTAZIONI ELETTRICHE	500.000,00
PNRR M2C2 - 4.2. SVILUPPO TRASPORTO RAPIDO DI MASSA - CUP B61B2004880001 - PER REALIZZAZIONE IMPIANTI DELLA LINEA TRANVIARIA N. 4 DI NAPOLI	2.600.000,00
PNRR M2C2 -4.2. SVILUPPO TRASPORTO RAPIDO DI MASSA CUP B69H1300023002 - PER COMPLETAMENTO DELLA FLOTTA ROTABILE DI LINEA 1 - FORNITURA DI N. 4 ELETTROTRENI	4.150.000,00
PNRR M2C2 -4.2. SVILUPPO TRASPORTO RAPIDO DI MASSA - CUP B67H21009110001 - PER RINNOVO E VALORIZZAZIONE DELLA TRATTA PISCINOLA -MONTEDONZELLI	734.560,00
PNRR M2C2 -4.2. SVILUPPO TRASPORTO RAPIDO DI MASSA - CUP B61E16000790007 - PER AMPLIAMENTO DEPOSITO MEZZI E OFFICINA DELLA LINEA 1 - LOCALITA PISCINOLA (LOTTO 2)	3.928.930,33
PNRR M2C2 -4.2. SVILUPPO TRASPORTO RAPIDO DI MASSA - CUP B46J99000650003 - PER COMPLETAMENTO DELLA FLOTTA ROTABILE DI LINEA 6 - FORNITURA DI N. 3 ELETTROTRENI	3.000.000,00
PNRR M5C2 - 2.1. RIGENERAZIONE URBANA - CUP B63D2100189001 - OPIGI-RIGENERAZIONE E VALORIZZAZIONE SOCIALE DELL'EX OSPEDALE PSCHIATRICO GIUDIZIARIO DI NAPOLI	1.571.604,50
PNRR M5C2 - 2.1. RIGENERAZIONE URBANA - CUP B67H21001700001 - INTERVENTI DI RIQUALIFICAZIONE DELLIMPIANTO NATATORIO MASSIMO GALANTE	266.074,31
PNRR M2C4 - 2.2 INTERVENTI PER LA RESILIENZA - CUP B66J15000180002 - PER COMPLETAMENTO DEI LAVORI DI RESTAURO E RISTRUTTURAZIONE DEL COMPLESSO MOUMENTALE EDUCANDATO STATALE SITO IN PIAZZA DEI MIRACOLI N.37 '	216.240,02
RIQUALIFICAZIONE DELL'EDILIZIA RESIDENZIALE PUBBLICA - ECOQUARTIERE PONTICELLI - FONDO COMPLEMENTARE AL PNRR - PROGRAMMA SICURO VERDE SOCIALE	1.187.922,21
PNRR - M2C4 - 2.2 INTERVENTI PER LA RESILIENZA - CUP B67H20001090001 INVESTIMENTI DI MESSA IN SICUREZZA DI STRADE, PONTI E VIADOTTI	600.000,00

COMUNE DI NAPOLI

INTERVENTI DI RIQUALIFICAZIONE DELLE SCUOLE - RIQUALIFICAZIONE, ADEGUAMENTO SISMICO ED EFFICIENTAMENTO ENERGETICO - PIANO DI SVILUPPO E COESIONE - NAPOLI FSC 2014-2020	476.879,42
PIANO SVILUPPO E COESIONE - NAPOLI FSC 2014/2020 - RIQUALIFICAZIONE EDIFICIO IN PIAZZA DANTE N. 79 EX ANAGRAFE	68.610,08
PIANO SVILUPPO E COESIONE - NAPOLI FSC 2014/2020 - RIQUALIFICAZIONE PER L EDIFICIO ADIBITO AD ARCHIVIO IN PIAZZA GIOVANNI XXIII	42.909,22
PIANO SVILUPPO E COESIONE - NAPOLI FSC 2014-2020- INTERVENTI DI RIQUALIFICAZIONE DEGLI EDIFICI PUBBLICI ISTITUZIONALI -RESTAURO ARCHIVIO VIA PONTENUOVO	43.355,20
MANUTENZIONE STRAORDINARIA IMMOBILI ISTITUZIONALI (LARGO TORRETTA - PIAZZA CAVOUR - PIAZZA FRANCESE)	700.000,00
RISTRUTTURAZIONE ED ADEGUAMENTO DELL'EDIFICIO DI VIA FLAVIO GIOIA DA DESTINARE A SEDE DEL''AVVOCATURA MUNICIPALE - I STRALCIO FUNZIONALE (SIA IN FASE DI PROGETTAZIONE)	300.000,00
RESTAURO DELLA SCALA MONUMENTALE DI CHIAIA, DEL SISTEMA DEGLI ACCESSI DA VIA CHIAIA E DA P.ZZA SANTA MARIA DEGLI ANGELI E AMBIENTI ANNESSI.	900.000,00
MANUTENZIONE STRAORDINARIA RISTRUTTURAZIONE E RESTAURO DEI TEATRI DELLA CITTA' DI NAPOLI (MERCADANTE E SAN FERDINANDO).	400.000,00
RESTAURO E ALLESTIMENTO DEGLI AMBIENTI MONUMENTALI DELLA TORRE DEL BEVERELLO NEL CASTEL NUOVO	300.000,00
RISTRUTTURAZIONE ED ADEGUAMENTO DELL'EDIFICIO DI VICO SAN MATTEO DA DESTINARE A SEDE DELL'AREA WELFARE - I STRALCIO FUNZIONALE (SIA IN FASE DI PROGETTAZIONE)	300.000,00
RISTRUTTURAZIONE ED ADEGUAMENTO DELL'EDIFICIO DI PIAZZA DE IORIO N.22 DA DESTINARE A SEDE DELLA MUNICIPALITA' VI - II LOTTO FUNZIONALE.	600.000,00
PNRR - M4C1 1.1 RIQUALIFICAZIONE FUNZIONALE E MESSA IN SICUREZZA DEL10 CIRCOLO DIDATTICO NIDO CICCARELLI -CUP B68I22000280006	66.734,91
PNRR - M4C1 1.1 RIQUALIFICAZIONE FUNZIONALE - MESSA INSICUREZZA - RICONVERSIONE DEL 12 CIRCOLO DIDATTICO FUCINI CUP B63C22000300006	39.951,64
PNRR - M4C1 1.1 RIQUALIFICAZIONE FUNZIONALE - MESSA IN SICUREZZA - RICONVERSIONE DEL 11 CIRCOLO DIDATTICO IN NIDO SCIALOJA -CUP B63C22000290006	102.558,59

COMUNE DI NAPOLI

PNRR - M4C1 1.1 RIQUALIFICAZIONE FUNZIONALE E MESSA IN SICUREZZA DEL 12 CIRCOLO DIDATTICO NIDO MALAPARTECUP B68I22000300006	29.585,68
PNRR - M4C1 1.1 DEMOLIZIONE E RICOSTRUZIONE - IC MADRE CLAUDIA RUSSO PLESSO CHANGE -CUP B6BJ22001500006	125.300,51
PNRR - M4C1 1.1 CUP B61B22000770006 - MESSA IN SICUREZZA E RIQUALIFICAZIONE MEDIANTE INTERVENTO DI SOSTITUZIONE EDILIZIA DELLA SCUOLA INFANZIA VILLA ADELE	122.288,72
DA PRESIDENZA CONSIGLIO - FONDO PER LA PROGETTAZIONE DI FATTIBILITA' DELLE INFRASTRUTTURE E DEGLI INSEDIAMENTI PRIORITARI - COMPLETAMENTO DEL PROCESSO DI REDAZIONE DEL PIANO URBANO DELLA MOBILITA (PUMS)	26.086,46
REALIZZAZIONE SISTEMA INTEGRATO DI VIDEOSORVEGLIANZA STRADALE MUNICIPALITA X FINANZIAMENTO REGIONE CAMPANIA D.C.R. 34 DEL 16.04.2000	64.896,61
COMPLETAMENTO DEL RESTAURO E RIFUNZIONALIZZAZIONE DEI TORRINI DI CASTEL DELL'OVO - ADEGUAMENTO PREZZI SAL N 2 EX DL 50/2022	26.909,14
ACQUISTO VEICOLI A PEDALATA ASSISTITA E ALIMENTAZIONE ECOSOSTENIBILE, ACCESSORIATI, PER LA RACCOLTA RIFIUTI NEL CENTRO URBANO (NUMERO 8) - FINANZIAMENTO PIANO STRATEGICO CITTA' METROPOLITANA	146.400,00
POTENZIAMENTO DELLA SERVER FARM PON METRO 2014 - 2020 ASSE 1 AGENDA DIGITALE	49.735,85
TOTALE AVANZO ACCANCONATO APPLICATO	**138.771.385,50**
TOTALE AVANZO ACCANTONATO APPLICATO A SPESA CORRENTE	**137.333.435,17**
UTILIZZO AVANZO ACCANTONATO A RENDICONTO A COPERTURA ONERI DA DIFFERENZIALE FLUSSI SWAP (DERIVATI) - SPESA CAP. 149001	9.920.794,38
UTILIZZO FONDO ANTICIPAZIONI DI LIQUIDITA' DI CUI AL DECRETO N. 35 /2013 QUALE QUOTA DI RIMBORSO ESERCIZIO 2021 ACCANTONATA A RENDICONTO, AI SENSI ART. 52 COMMA 1 TER DL.73/21	84.382.329,96
QUOTA AVANZO ACCANTONATO PER LA COPERTURA DELLE PASSIVITA POTENZIALI DEL SERVIZIO DEMANIO E PATRIMONIO PER IMPOSTE, SANZIONI, INTERESSI E SPESE DOVUTE IN FORZA DI LEGGE	2.253.701,24
APPLICAZIONE QUOTA ACCANTONATA DEL RISULTATO DI AMMINISTRAZIONE 2022 PER FINANZIAMENTO DEBITI FUORI BILANCIO DI CUI ALLART. 194 COMMA 1 lett. a) e) RIFERITI AL PERIODO 1/11/2022-31/12/2022	16.591.340,56

COMUNE DI NAPOLI

QUOTA AVANZO ACCANTONATO PER RIMBORSO ALLA CASSA DD.PP. DELLE SOMME DOVUTE PER LE DEMOLIZIONI EFFETTUATE DALLA PROCURA DELLA REPUBBLICA NEL 2018 DA RESTITUIRE NEL 2023 - SPESA CAP. 52001/3	1.262.302,19
QUOTA AVANZO ACCANTONATO DA FONDO CONTENZIOSO - CAP. S.2023 143554 e 162154/1	2.336.652,97
QUOTA AVANZO ACCANTONATO PER RIEMISSIONE MANDATI IMPAGATI CANCELLAZIONI RESIDUI 60800	6.943,90
APPLICAZIONE AVANZO ACCANTONATO AL FONDO PASSIVITA POTENZIALI DEI SERVIZI PER ACCORDO TRANSTATTIVO ABC	12.525.683,76
APPLICAZIONE AVANZO ACCANTONATO AL FONDO CONTENZIOSO PER ACCORDO TRANSATTIVO ABC	8.053.686,21
TOTALE AVANZO ACCANTONATO APPLICATO A SPESA IN C/CAPITALE	**1.437.950,33**
FONDO AVANZO ACC.TO PASSIVITA POTENZIALI DA DESTINARE AI LAVORI DI IMPERMEABILIZZAZIONE DELLA SEDE STRADALE DELLE RAMPE DI SANTANTONIO - ORDINANZA EX ART. C.P.C. TRIBUNALE DI NAPOLI R.G. 10931/2021 PALUMBO ELENA C/COMUNE DI NAPOLI - CAP. S. 202124	200.000,00
APPLICAZIONE QUOTA AVANZO ACCANTONATO PER IVA PREZZI SUL COSTO DEI MATERIALI PER LA COSTRUZIONE LINEA 1 E 6 METROPOLITANA A SEGUITO COMPENSAZIONE LAVORI 2021 E AGGIORNAMENTO PREZZI LAVORI 2022 (DECRETO AIUTI) - SPESA CAP 245120	406.330,62
QUOTA AVANZO ACCANTONATO 2022- DA F.P.P. SERVIZI (CICLO INTEGRATO DELLE ACQUE) PER LAVORI DI RIFUNZIONALIZZAZIONE DEL SISTEMA FOGNARIO SAN GIOVANNI/VOLLA - INTERVENTO DI RISANAMENTO IGIENICO SANITARIO DEL LITORALE DI SAN GIOVANNI A TEDUCCIO	600.000,00
APPLICAZIONE AVANZO ACCANTONATO F.P.P. - IVA SU IMPORTO REVISIONE PREZZI SECONDO SEMESTRE 2021 E 2022 - CAP. S. 291121	231.619,71
TOTALE COMPLESSIVO UTILIZZO AVANZO	**289.524.906,84**

COMUNE DI NAPOLI

ELENCO ANALITICO DELLE QUOTE VINCOLATE DEL RISULTATO DI AMMINISTRAZIONE

L'elenco analitico delle quote vincolate del risultato di amministrazione è riportato nell'Allegato A2.

Come previsto dal Principio contabile della programmazione – All. 4/1 al D.Lgs. 118/2011 (Paragrafo 13.7.2), qualora un capitolo di entrata a destinazione vincolata finanzi più capitoli di spesa, nell'Allegato A2 al rendiconto la movimentazione della relativa spesa è complessivamente aggregata per oggetto.

Nella relazione sulla gestione, in tal caso, occorre dettagliare tali oggetti di spesa per capitolo, riportando per ciascun capitolo le stesse informazioni contabili presenti nell'allegato A2.

In allegato alla presente relazione, è acclusa tabella di dettaglio dei capitoli delle spese finanziate dallo stesso capitolo di entrata (in tale tabella, per ragioni di spazio, sono state omesse le colonne *m* ed *n* del prospetto, risultando esse prive di movimentazioni).

COMUNE DI NAPOLI

LA GESTIONE ECONOMICO-PATRIMONIALE

LE PRINCIPALI POSTE DEL CONTO ECONOMICO E DELLO STATO PATRIMONIALE 2023

La rilevazione dei fatti di gestione sotto il profilo economico-patrimoniale avviene correlando le registrazioni delle transazioni in contabilità finanziaria alle corrispondenti voci del piano relativo alla contabilità economico-patrimoniale, mediante la matrice di correlazione di Arconet.

A tali registrazioni, si aggiungono – in sede di predisposizione del consuntivo – la registrazione delle operazioni di integrazione, rettifica e assestamento eseguite anch'esse utilizzando gli appositi conti previsti dal Piano dei conti integrato.

Con riferimento alla predisposizione del conto economico e dello stato patrimoniale del 2023, si riferisce in merito alle seguenti poste più significative:

- **Accantonamenti per rischi** (voce B16 del conto economico) : l'accantonamento è pari a 0,00, in quanto il fondo contenzioso ha subito una lieve riduzione rispetto all'anno 2022, riportata tra i componenti attivi del CE, mentre l'incremento del fondo rischi per la perdite delle società partecipate, in particolare per la società C.A.A.N scpa, riportato tra gli accantonamenti del risultato di amministrazione non trova rappresentazione nel conto economico in quanto il valore delle partecipazioni è determinato tramite il metodo del "patrimonio netto";
- **Altri accantonamenti** (voce B 17 del conto economico): alla voce si registra un accantonamento di euro 28.953.598,26, che corrisponde all'incremento registrato dagli altri accantonamenti, al netto dei FAL e del fondo di rotazione ex art. 243-ter del D. Lgs. 267/2000. In esso è compresa la variazione dell'accantonamento per l'indennità 2023 di fine mandato del Sindaco per euro 12.618,52 euro e del fondo per rinnovi contrattuali per euro 1.654.411,95.
- **Il saldo del fondo** (voce B 3 del passivo dello stato Patrimoniale), al netto delle variazioni delle voci B16 e B17 del conto economico, è pari ad euro 708.621.002,43 a cui si deve sommare la somma riportata nella voce C) Trattamento fine rapporto in cui trova allocazione il fondo indennità di fine mandato del Sindaco 24.813,96. Tale voce non comprende i fondi di anticipazione di liquidità, il fondo di rotazione ex art. 243-ter del D. Lgs. 267/2000 (che già sono presenti nei debiti dello stato patrimoniale) e il fondo garanzia debiti commerciali.
- **Ammortamenti immobilizzazioni immateriali** (voce B 14 a del conto economico): sono stati registrati in conto 2023 per euro 237,90, come comunicato dall' U.O. Facility Management Uffici ed Inventario Beni Mobili con nota prot. 332559 dell'11/04/2024.
- **Ammortamenti immobilizzazioni materiali** (voce B 14 b del conto economico): sono stati registrati in conto 2023 per euro 92.464.704,16. Gli ammortamenti dei beni mobili, così come l'incremento di valore dei beni mobili nell'inventario dell'Ente, sono stati comunicati dall' U.O. Facility Management Uffici ed Inventario Beni Mobili con nota prot. 332559 dell'11/04/2024
  Per il patrimonio immobiliare, il servizio Tutela e Regolarizzazione del Patrimonio non ha trasmesso la consistenza del patrimonio immobiliare inventariato al 31/12/2023, né gli esiti della ricognizione relativa agli interventi di realizzazione e manutenzione straordinaria degli immobili oggetto di collaudo nel corso dell'esercizio 2023, nonostante la richiesta dei dati di cui alla nota 126835 del 08/02/2024. **Pertanto, il valore dei beni immobili è** rimasto invariato

rispetto al 2022, eccetto per le quote di ammortamento 2023, che sono state calcolate dal Servizio Programmazione e Rendicontazione secondo il Principio Contabile applicato 4/3.

- **Svalutazione dei crediti** (voce B 14 d del conto economico): pari ad euro 0,00, in quanto il Fondo crediti dubbia esigibilità ha subito una forte riduzione rispetto all'anno 2022 per la cancellazione di residui attivi antecedenti al 2018, di dubbia e difficile esazione, come rappresentato nel relativo paragrafo della presente relazione. Per tali residui attivi, stralciati dal conto di bilancio, si è provveduto all'iscrizione nel conto del patrimonio e al contestuale incremento del fondo svalutazione crediti di pari importo.
- **Variazione delle rimanenze** (voce B 15 del conto economico) : riportato tra i componenti negativi della gestione per euro 33.484,00, in base al valore comunicato dall'Area Centro Unico Acquisiti e Gare - Servizio Acquisti (nota PG 324654 del 09/04/2024).
- **Proventi da permessi di costruire** (voce E 24 a del conto economico): nei proventi straordinari non sono stati rilevati, quale ricavo, i permessi di costruire, poiché nel 2023 sono stati interamente destinati a spese d'investimento.
- **Immobilizzazioni materiali** (voce B II 1 e III 2 dello stato patrimoniale attivo): per i beni immobili si rinvia a quanto riportato in relazione agli ammortamenti dei beni immobili. Per i beni mobili, in sede di assestamento i valori dei beni materiali sono stati allineati al valore presente nel conto dell'inventario dei beni mobili come comunicato dal servizio competente. In particolare, vi è stato un notevole incremento della voce dei mezzi di trasporto, in seguito all'iscrizione nell'inventario di 7 elettrotreni per la Linea 1 della Metropolitana di Napoli e della voce delle attrezzature per l'iscrizione delle attrezzature per la raccolta differenziata, comprese le spazzatrici. La voce **Altri beni materiali** (voce B III 2.99 dello stato patrimoniale attivo) include il valore dei beni del patrimonio artistico per € 32.227.161,00, come comunicati dal Servizio Beni Culturali con nota PG 197452 del 29/02/2024.
- **Immobilizzazioni finanziarie** (voce B IV dello stato patrimoniale attivo): corrisponde al valore delle partecipazioni comunicato dal Servizio Partecipazioni e Bilancio consolidato con nota PG 254638 del 18.03.2024, con riferimento all'ultimo bilancio consolidato approvato. Relativamente ai rapporti con le partecipate, risultano nello stato patrimoniale attivo (voce C II 3) e passivo (voce D 2) i crediti e debiti verso le partecipate, classificati tra i debiti e i crediti di natura commerciale ad eccezione dell'ammontare dei debiti per trasferimenti e contributi classificati alla voce D 4 dello Stato Patrimoniale.
- Nel **Patrimonio Netto**, il Fondo di dotazione (voce A I dello stato patrimoniale passivo) del 2023 è aumentato dell'importo di euro 66.438.819,47 che corrisponde alla riduzione della voce A II d), ovvero delle risorse indisponibili per beni demaniali e patrimoniali indisponibili e per i beni culturali; pertanto, il valore complessivo delle due voci valorizzate nel 2023 (fondo di dotazione + riserve indisponibili) non è mutato rispetto alla consistenza del 2023. L'incremento del patrimonio netto nel 2023 rispetto al 2022 è di euro 310.843.975,87, che corrisponde per euro 223.043.921,44 al risultato economico dell'esercizio 2023, per euro 9.751.967,47 all'importo dei permessi di costruire destinati al finanziamento degli investimenti e per euro 78.244.605,06 € all'incremento del valore delle immobilizzazioni finanziare valutate secondo il metodo del patrimonio netto, al netto della riduzione di euro 196.518,10 corrispondente all'importo complessivo delle movimentazioni del fondo incentivi per i dipendenti, che non producono costi nel conto economico dell'Ente.
- Nei **conti d'ordine** dello stato patrimoniale, è registrato, quali impegni su esercizi futuri, l'ammontare del Fondo pluriennale vincolato di parte capitale.

COMUNE DI NAPOLI

BENI APPARTENENTI AL PATRIMONIO IMMOBILIARE

L'elenco dei beni appartenenti al patrimonio immobiliare del comune di Napoli è pubblicato sul sito istituzionale dell'ente:

www.comune.napoli.it

Sezione "Amministrazione trasparente – *Beni immobili e gestione patrimonio* - Patrimonio immobiliare"

COMUNE DI NAPOLI

ULTERIORI INFORMAZIONI

ELENCO PARTECIPAZIONI POSSEDUTE DALL'ENTE

ORGANISMI PARTECIPATI	QUOTA DI PARTECIPAZIONE COMUNE DI NAPOLI
ACN Srl in liquidazione	25,00%
ANM SPA (partecipata al 100% da Napoli Holding Srl)	100,00%
ABC Napoli – Azienda Speciale	100,00%
ASIA SPA	100,00%
CAAN SCPA	70,33%
ELPIS SRL IN LIQUIDAZIONE	100,00%
MOSTRA D'OLTREMARE SPA	66,31%
NAPOLI HOLDING SRL	100,00%
NAPOLI SERVIZI SPA	100,00%
NAPOLI SOCIALE SRL IN LIQUIDAZIONE	100,00%
SIRENA SCPA in liquidazione	53,46%
TERME DI AGNANO SPA IN LIQUIDAZIONE	100,00%

In allegato al rendiconto, sono presenti:

- l'elenco degli indirizzi internet di pubblicazione dei bilanci delle partecipate comunali.
- gli esiti della verifica dei crediti e debiti reciproci del comune con i propri organismi partecipati.

Entrambi i citati documenti sono stati predisposti dall'Area Partecipate.

COMUNE DI NAPOLI

I SERVIZI A DOMANDA INDIVIDUALE

Nel 2023 non è stata proposta ed approvata la deliberazione di approvazione di tariffe, esenzioni ed agevolazioni del sistema di gestione dei servizi a domanda individuale e di determinazione della percentuale di copertura del costo complessivo. Non vi è stata quindi alcuna modifica al previgente sistema tariffario; tuttavia, l'Area Ragioneria ha svolto presso le Aree e Servizi dell'ente la ricognizione generale dei servizi a domanda individuale preordinata alla programmazione della loro gestione, anche ai fini del bilancio di previsione 2023.
A partire dai dati comunicati a preventivo dalle Aree e Servizi, è stata effettuata la verifica dei dati consuntivi rilevando la percentuale di copertura del 54,61%, superiore al minimo previsto dall'art. 243.
Nella tabella che segue, è stata data applicazione all'art. 243 nella parte che esclude del tutto i costi di gestione degli asili nido, a seguito della modifica introdotta dall'art. 1, comma 173, della L. 234/2021: per questo, ai fini del calcolo della complessiva percentuale di copertura, per il servizio "asili nido" sono considerate solo le entrate da tariffa, che il competente Servizio aveva programmato nel bilancio di previsione iniziale in € 1.080.000,00 (colonna B), portando poi la previsione al valore assestato di € 1.350.000,00 con variazione di bilancio approvata dalla Giunta con i poteri del Consiglio (delibera n. 415/2023) e da quest'ultimo ratificata con deliberazione n. 117 del 18/12/2023. A chiusura dell'esercizio 2023, il totale accertato è pari a € 1.663.226,11 (colonna E), di cui incassati nel 2023 € 1.252.072,05.

SERVIZIO A DOMANDA INDIVIDUALE (SDI)	COSTI 2023 SCHEDA	ENTRATE 2023 SCHEDA	% COPERTURA PREVISIONE	COSTI SOSTENUTI 2023 (IMPEGNI)	ENTRATE EFFETTIVE 2023 (ACCERTAMENTI)	% COPERTURA GESTIONE
	A	B	C= (B/A)	D	E	F= (E/D)
asili nido	0,00	1.080.000,00		0,00	1.663.226,11	
sala viviani	250,00	€ 500,00	200,00%	€ 250,00	€ 0,00	0,00%
castel nuovo - maschio angioino	1.156.886,34	650.000,00	56,19%	1.133.644,55	589.055,37	51,96%
casina pompeiana	18.212,39	1.000,00	5,49%	16.740,57	13.270,16	79,27%
castel dell'ovo	190.150,71	120.000,00	63,11%	186.516,20	10.266,42	5,50%
complesso monumentale san domenico maggiore	141.877,15	€ 14.000,00	9,87%	€ 139.798,32	19.905,23	14,24%
impianti sportivi	4.660.321,92	1.247.500,00	26,77%	4.567.737,89	1.960.193,99	42,91%
impianti sportivi municipalità VIII	€ 153.317,66	€ 50.000,00	32,61%	€ 146.591,16	50.087,11	34,17%
mercati	2.058.420,61	1.620.000,00	78,70%	2.044.375,35	1.595.000,00	78,02%
pan palazzo roccella	€ 263.841,12	€ 20.000,00	7,58%	€ 220.204,83	17.470,74	7,93%
refezione scolastica	16.215.694,47	6.642.053,56	40,96%	15.828.093,76	7.342.734,74	46,39%
TOTALI	**24.858.972,37**	**11.445.053,56**	**46,04%**	**24.283.952,63**	**13.261.209,87**	**54,61%**

COMUNE DI NAPOLI

ATTESTAZIONE DEI TEMPI DI PAGAMENTO

Al termine dell'esercizio 2023, i dati del debito commerciale del Comune di Napoli elaborati attraverso la Piattaforma dei Crediti Commerciali (PCC), ai sensi dell'art. 1, comma 861, della Legge 145/2018, sono i seguenti, raffrontati a quelli al 31/12/2022:

ANNO	STOCK DEL DEBITO	DIFFERENZA CON ANNO PRECEDENTE	PERCENTUALE
2023	188.99 mln	-116.89 mln	- 38%
2022	305.88 mln		

ANNO	TEMPO MEDIO PAGAMENTO	DIFFERENZA CON ANNO PRECEDENTE	PERCENTUALE
2023	99 giorni	- 75 giorni	- 43%
2022	174 giorni		

La situazione al 31/12/2023 presenta, quindi, la riduzione dell'indicatore dello stock di debito ben superiore all'obiettivo del 10% previsto dall'art. 1, comma 859, della Legge 145/2018, mentre l'indicatore dei tempi di pagamento non è ancora rispettoso del termine di 30 giorni stabilito dal decreto legislativo 231/2002.

Essendo il tempo medio di ritardo superiore a 10 giorni, è stato necessario dare applicazione all'art. 40, commi 6 e 7, del decreto-legge 2 marzo 2024, n. 19: è stato infatti approvato il Piano degli interventi per il superamento del ritardo nei pagamenti dei debiti commerciali, con deliberazione di Giunta comunale n. 108 del 28/3/2024.

Nel Piano sono state analizzate le cause del ritardo, ricondotte agli effetti della crisi finanziaria che ha caratterizzato la gestione comunale dal 2013, che sono state affrontate e avviate a soluzione nell'ambito del percorso di riequilibrio finanziario fin qui attuato, in particolare, a partire dal 2022, con la sottoscrizione dell'Accordo con il Governo per il ripiano del disavanzo e il rilancio degli investimenti.

Nel Piano degli Interventi approvato sono indicate le misure che saranno attuate per il superamento ritardo nel pagamento dei debiti commerciali:

1. Manutenzione dei dati presenti nella PCC;
2. Creazione di rete di referenti per il monitoraggio del ciclo dei pagamenti;
3. Misure per la tempestività di accettazione fatture, adozione atti di liquidazione, emissione mandati di pagamento;
4. Gestione fatturato utenze di energia elettrica;
5. Verifiche nei procedimenti di cessione dei crediti;
6. Modifiche regolamentari: Regolamento di contabilità, Disciplinare sulla forma di stipula degli

atti;
7. Programma dei pagamenti – budget di cassa;
8. Istituzione di autonoma Unità organizzativa, incaricata del coordinamento delle iniziative oggetto del Piano.

Il Piano è attualmente in istruttoria presso il Tavolo tecnico istituito presso il Ministero dell'Economia e finanze e sarà oggetto di accordo da stipularsi tra il Ministro dell'Economia e il Sindaco.

Ai sensi dell'art. 41, comma 1, del decreto-legge 66/2014 convertito nella legge 89/2014 è allegata al rendiconto la Relazione prevista da tale disposizione, sottoscritta dal Sindaco e dalla responsabile del servizio finanziario.

COMUNE DI NAPOLI

I PARAMETRI DI DEFICITARIETÀ STRUTTURALE

Il Comune di Napoli al 31 dicembre 2023 non risulta in condizioni strutturalmente deficitarie ai sensi dell'art. 242, comma 1, TUEL, presentando 3 parametri deficitari su un totale di 8.
I parametri deficitari sono relativi a:

- Parametro 5, Sostenibilità del disavanzo effettivamente a carico dell'esercizio, che ha valore maggiore dell'1,20%: il rapporto Disavanzo da recuperare / Accertamenti entrate correnti ha infatti valore di 8,90 %;
- Parametro 6, Debiti riconosciuti e finanziati, maggiore dell'1%: infatti, l'importo dei debiti fuori bilancio riconosciuti e finanziati sul totale impegnato al titolo I e titolo II ha valore nel 2023 del 2,16 %;
- Parametro 8, Effettiva capacità di riscossione, riferita al totale delle entrate, minore del 47%, che assume nel rendiconto 2023 il valore deficitario di 34,54%.

Il valore deficitario dei parametri 5 e 8 è causato dai due principali fattori di squilibrio, strettamente collegati tra loro, della dimensione del disavanzo e della scarsa performance di riscossione, che il Comune sta affrontando attraverso l'Accordo con il Governo ai sensi dell'art. 1 comma 567 e ss. della legge n. 234 del 30 dicembre 2021, dando attuazione a partire dal 2022 alle risorse e misure che lo compongono. Tale parametro, infatti, per quanto ancora deficitario, ha subito un miglioramento rispetto all'anno 2022 passando da 29,79% a 34,54%;

*****

Al rendiconto 2023 è allegata Relazione, firmata dal Sindaco, sullo stato di attuazione, nel secondo semestre, del piano di rientro dal disavanzo di amministrazione ex art. 188 TUEL. Tale Relazione è da intendersi facente parte integrante della presente relazione sulla gestione 2023, ai sensi del paragrafo 9.2.25 del Principio contabile applicato della competenza finanziaria.

TABELLE FONDO CREDITI DUBBIA ESIGIBILITA’

ICI IMU RECUPERO IMPOSTA E SANZIONI

	Dati					
CLASSIFICAZIONE FCDE	Somma di Stanz.Ass.RE 2019	Somma di Incassato RE 2019	Somma di Stanz.Ass.RE 2020	Somma di Incassato RE 2020	Somma di Stanz.Ass.RE 2021	Somma di Incassato RE 2021
ICI IMU RECUPERO IMPOSTA E SANZIONI	162.602.233,35	6.491.844,41	238.534.405,36	6.592.754,67	265.643.289,87	15.022.260,87
Totale complessivo	162.602.233,35	6.491.844,41	238.534.405,36	6.592.754,67	265.643.289,87	15.022.260,87

	Dati			
CLASSIFICAZIONE FCDE	Somma di Stanz.Ass.RE 2022	Somma di Incassato RE 2022	Somma di Stanz.Ass.RE 2023	Somma di Incassato RE 2023
ICI IMU RECUPERO IMPOSTA E SANZIONI	299.779.112,51	15.190.945,59	301.548.255,08	28.488.789,83
Totale complessivo	299.779.112,51	15.190.945,59	301.548.255,08	28.488.789,83

MEDIA RISCOSSIONE		**5,39%**
	2019	3,99%
	2020	2,76%
	2021	5,66%
	2022	5,07%
	2023	9,45%
		5,66%

Calcolo media ex art. 107 bis, D.L. 18/2020, conv. in Legge 27/2020

MEDIA RISCOSSIONE		**5,63%**
	2019	3,99%
	2019	3,99%
	2021	5,66%
	2022	5,07%
	2023	9,45%
		6,01%

Somma di Stanz.Ass.RE 2024	
CLASSIFICAZIONE FCDE	Totale
ICI IMU RECUPERO IMPOSTA E SANZIONI	201.634.228,56
Totale complessivo	201.634.228,56

Somma di Incassato RE 2024	
CLASSIFICAZIONE FCDE	Totale
ICI IMU RECUPERO IMPOSTA E SANZIONI	-
Totale complessivo	-

Somma di RA A RENDICONTO	
CLASSIFICAZIONE FCDE	Totale
ICI IMU RECUPERO IMPOSTA E SANZIONI	201.634.228,56
Totale complessivo	201.634.228,56

ICI IMU RECUPERO IMPOSTA E SANZIONI

% RISCOSSIONE	**6,01%**
% FCDE	**93,99%**
VALORE FCDE SU STANZ. ASSESTATO 2024	189.509.929,43
VALORE FCDE SU RA A RENDICONTO	189.509.929,43

IUC - COMPONENTE TARI

	Dati					
CLASSIFICAZIONE FCDE	Somma di Stanz.Ass.RE 2019	Somma di Incassato RE 2019	Somma di Stanz.Ass.RE 2020	Somma di Incassato RE 2020	Somma di Stanz.Ass.RE 2021	Somma di Incassato RE 2021
IUC - COMPONENTE TARI	513.805.177,17	38.191.812,07	546.716.671,71	26.939.036,60	620.733.637,13	69.277.289,21
Totale complessivo	513.805.177,17	38.191.812,07	546.716.671,71	26.939.036,60	620.733.637,13	69.277.289,21

	Dati			
CLASSIFICAZIONE FCDE	Somma di Stanz.Ass.RE 2022	Somma di Incassato RE 2022	Somma di Stanz.Ass.RE 2023	Somma di Incassato RE 2023
IUC - COMPONENTE TARI	637.379.138,16	81.342.267,67	643.116.341,56	80.495.272,02
Totale complessivo	637.379.138,16	81.342.267,67	643.116.341,56	80.495.272,02

MEDIA RISCOSSIONE	**9,76%**
2019	7,43%
2020	4,93%
2021	11,16%
2022	12,76%
2023	12,52%
	10,00%

Calcolo media ex art. 107 bis, D.L. 18/2020, conv. in Legge 27/2020

MEDIA RISCOSSIONE	**10,26%**
2019	7,43%
2019	7,43%
2021	11,16%
2022	12,76%
2023	12,52%
	10,50%

Somma di Stanz.Ass.RE 2024	
CLASSIFICAZIONE FCDE	Totale
IUC - COMPONENTE TARI	670.088.861,52
Totale complessivo	670.088.861,52

IUC - COMPONENTE TARI

% RISCOSSIONE	**10,50%**
% FCDE	**89,50%**

Somma di Incassato RE 2024	
CLASSIFICAZIONE FCDE	Totale
IUC - COMPONENTE TARI	40.248,64
Totale complessivo	40.248,64

VALORE FCDE SU STANZ. ASSESTATO 2024	599.736.324,16
VALORE FCDE SU RA A RENDICONTO	599.700.301,22

Somma di RA A RENDICONTO	
CLASSIFICAZIONE FCDE	Totale
IUC - COMPONENTE TARI	670.048.612,88
Totale complessivo	670.048.612,88

TASI RECUPERO IMPOSTA E SANZIONI

	Dati					
CLASSIFICAZIONE FCDE	Somma di Stanz.Ass.RE 2019	Somma di Incassato RE 2019	Somma di Stanz.Ass.RE 2020	Somma di Incassato RE 2020	Somma di Stanz.Ass.RE 2021	Somma di Incassato RE 2021
TASI RECUPERO IMPOSTA E SANZIONI	-	-	541.952,32	116.301,07	1.475.791,14	142.299,20
Totale complessivo	-	-	541.952,32	116.301,07	1.475.791,14	142.299,20

	Dati			
CLASSIFICAZIONE FCDE	Somma di Stanz.Ass.RE 2022	Somma di Incassato RE 2022	Somma di Stanz.Ass.RE 2023	Somma di Incassato RE 2023
TASI RECUPERO IMPOSTA E SANZIONI	1.008.721,18	325.052,70	746.850,56	77.297,30
Totale complessivo	1.008.721,18	325.052,70	746.850,56	77.297,30

MEDIA RISCOSSIONE		**18,42%**
	2019	#DIV/0!
	2020	21,46%
	2021	9,64%
	2022	32,22%
	2023	10,35%
		17,52%

Calcolo media ex art. 107 bis, D.L. 18/2020, conv. in Legge 27/2020

MEDIA RISCOSSIONE		**18,42%**
	2019	#DIV/0!
	2020	21,46%
	2021	9,64%
	2022	32,22%
	2023	10,35%
		17,52%

Somma di Stanz.Ass.RE 2024	
CLASSIFICAZIONE FCDE	Totale
TASI RECUPERO IMPOSTA E SANZIONI	662.968,26
Totale complessivo	662.968,26

MEDIA CALCOLATA SU 4 ANNI

TASI RECUPERO IMPOSTA E SANZIONI

% RISCOSSIONE	**18,42%**
% FCDE	**81,58%**

Somma di Incassato RE 2024	
CLASSIFICAZIONE FCDE	Totale
TASI RECUPERO IMPOSTA E SANZIONI	-
Totale complessivo	-

VALORE FCDE SU STANZ. ASSESTATO 2024	540.856,33
VALORE FCDE SU RA A RENDICONTO	540.856,33

Somma di RA A RENDICONTO	
CLASSIFICAZIONE FCDE	Totale
TASI RECUPERO IMPOSTA E SANZIONI	662.968,26
Totale complessivo	662.968,26

TARSU - TARES

	Dati					
CLASSIFICAZIONE FCDE	Somma di Stanz.Ass.RE 2019	Somma di Incassato RE 2019	Somma di Stanz.Ass.RE 2020	Somma di Incassato RE 2020	Somma di Stanz.Ass.RE 2021	Somma di Incassato RE 2021
TARSU - TARES	323.732.176,74	5.415.744,73	230.781.308,53	1.412.193,41	238.344.875,56	2.088.514,26
Totale complessivo	323.732.176,74	5.415.744,73	230.781.308,53	1.412.193,41	238.344.875,56	2.088.514,26

	Dati			
CLASSIFICAZIONE FCDE	Somma di Stanz.Ass.RE 2022	Somma di Incassato RE 2022	Somma di Stanz.Ass.RE 2023	Somma di Incassato RE 2023
TARSU - TARES	80.722.608,74	1.749.742,76	34.109.805,61	3.875.955,51
Totale complessivo	80.722.608,74	1.749.742,76	34.109.805,61	3.875.955,51

MEDIA RISCOSSIONE		**3,34%**
	2019	1,67%
	2020	0,61%
	2021	0,88%
	2022	2,17%
	2023	11,36%
		1,60%

Calcolo media ex art. 107 bis, D.L. 18/2020, conv. in Legge 27/2020

MEDIA RISCOSSIONE		**3,71%**
	2019	1,67%
	2019	1,67%
	2019	1,67%
	2022	2,17%
	2023	11,36%
		2,01%

Somma di Stanz.Ass.RE 2024	
CLASSIFICAZIONE FCDE	Totale
TARSU - TARES	29.518.299,08
Totale complessivo	29.518.299,08

TARSU - TARES

% RISCOSSIONE	**3,71%**
% FCDE	**96,29%**

Somma di Incassato RE 2024	
CLASSIFICAZIONE FCDE	Totale
TARSU - TARES	-
Totale complessivo	-

VALORE FCDE SU STANZ. ASSESTATO 2024	28.423.199,86
VALORE FCDE SU RA A RENDICONTO	28.423.199,86

Somma di RA A RENDICONTO	
CLASSIFICAZIONE FCDE	Totale
TARSU - TARES	29.518.299,08
Totale complessivo	29.518.299,08

TARSU - TARES - TARI RECUPERO

	Dati					
CLASSIFICAZIONE FCDE	Somma di Stanz.Ass.RE 2019	Somma di Incassato RE 2019	Somma di Stanz.Ass.RE 2020	Somma di Incassato RE 2020	Somma di Stanz.Ass.RE 2021	Somma di Incassato RE 2021
TARSU - TARES - TARI RECUPERO	125.933.581,28	10.968.388,99	140.172.473,96	6.127.675,65	123.303.215,32	4.538.341,91
Totale complessivo	125.933.581,28	10.968.388,99	140.172.473,96	6.127.675,65	123.303.215,32	4.538.341,91

	Dati			
CLASSIFICAZIONE FCDE	Somma di Stanz.Ass.RE 2022	Somma di Incassato RE 2022	Somma di Stanz.Ass.RE 2023	Somma di Incassato RE 2023
TARSU - TARES - TARI RECUPERO	98.562.520,62	6.355.688,05	99.013.915,33	8.741.465,97
Totale complessivo	98.562.520,62	6.355.688,05	99.013.915,33	8.741.465,97

MEDIA RISCOSSIONE		**6,41%**
	2019	8,71%
	2020	4,37%
	2021	3,68%
	2022	6,45%
	2023	8,83%
		6,26%

Calcolo media ex art. 107 bis, D.L. 18/2020, conv. in Legge 27/2020

MEDIA RISCOSSIONE		**8,28%**
	2019	8,71%
	2019	8,71%
	2019	8,71%
	2022	6,45%
	2023	8,83%
		8,34%

Somma di Stanz.Ass.RE 2024	
CLASSIFICAZIONE FCDE	Totale
TARSU - TARES - TARI RECUPERO	118.977.601,63
Totale complessivo	118.977.601,63

TARSU - TARES - TARI RECUPERO

% RISCOSSIONE	**8,34%**
% FCDE	**91,66%**

Somma di Incassato RE 2024	
CLASSIFICAZIONE FCDE	Totale
TARSU - TARES - TARI RECUPERO	645,99
Totale complessivo	645,99

VALORE FCDE SU STANZ. ASSESTATO 2024	109.051.589,23
VALORE FCDE SU RA A RENDICONTO	109.050.997,13

Somma di RA A RENDICONTO	
CLASSIFICAZIONE FCDE	Totale
TARSU - TARES - TARI RECUPERO	118.976.955,64
Totale complessivo	118.976.955,64

CANONE IMPOSTA PUBBLICITA'

	Dati					
CLASSIFICAZIONE FCDE	Somma di Stanz.Ass.RE 2019	Somma di Incassato RE 2019	Somma di Stanz.Ass.RE 2020	Somma di Incassato RE 2020	Somma di Stanz.Ass.RE 2021	Somma di Incassato RE 2021
CANONE IMPOSTA PUBBLICITA'	2.227.705,93	3.362,87	6.267.353,45	550.787,59	10.333.894,04	352.486,08
Totale complessivo	2.227.705,93	3.362,87	6.267.353,45	550.787,59	10.333.894,04	352.486,08

	Dati			
CLASSIFICAZIONE FCDE	Somma di Stanz.Ass.RE 2022	Somma di Incassato RE 2022	Somma di Stanz.Ass.RE 2023	Somma di Incassato RE 2023
CANONE IMPOSTA PUBBLICITA'	9.981.407,96	30.124,88	9.951.283,08	212.673,10
Totale complessivo	9.981.407,96	30.124,88	9.951.283,08	212.673,10

MEDIA RISCOSSIONE		**2,96%**
	2019	0,15%
	2020	8,79%
	2021	3,41%
	2022	0,30%
	2023	2,14%
		2,97%

Calcolo media ex art. 107 bis, D.L. 18/2020, conv. in Legge 27/2020

MEDIA RISCOSSIONE		**2,96%**
	2019	0,15%
	2020	8,79%
	2021	3,41%
	2022	0,30%
	2023	2,14%
		2,97%

Somma di Stanz.Ass.RE 2024	
CLASSIFICAZIONE FCDE	Totale
CANONE IMPOSTA PUBBLICITA'	9.738.609,98
Totale complessivo	9.738.609,98

CANONE IMPOSTA PUBBLICITA'

% RISCOSSIONE	**2,97%**
% FCDE	**97,03%**

Somma di Incassato RE 2024	
CLASSIFICAZIONE FCDE	Totale
CANONE IMPOSTA PUBBLICITA'	200.301,88
Totale complessivo	200.301,88

VALORE FCDE SU STANZ. ASSESTATO 2024	9.449.822,06
VALORE FCDE SU RA A RENDICONTO	9.255.459,92

Somma di RA A RENDICONTO	
CLASSIFICAZIONE FCDE	Totale
CANONE IMPOSTA PUBBLICITA'	9.538.308,10
Totale complessivo	9.538.308,10

IMP. PUBBLICITA' - RECUPERO

	Dati					
CLASSIFICAZIONE FCDE	Somma di Stanz.Ass.RE 2019	Somma di Incassato RE 2019	Somma di Stanz.Ass.RE 2020	Somma di Incassato RE 2020	Somma di Stanz.Ass.RE 2021	Somma di Incassato RE 2021
IMP. PUBBLICITA' - RECUPERO	2.310.681,12	336.610,51	4.069.680,92	266.656,22	4.629.586,25	229.313,70
Totale complessivo	2.310.681,12	336.610,51	4.069.680,92	266.656,22	4.629.586,25	229.313,70

	Dati			
CLASSIFICAZIONE FCDE	Somma di Stanz.Ass.RE 2022	Somma di Incassato RE 2022	Somma di Stanz.Ass.RE 2023	Somma di Incassato RE 2023
IMP. PUBBLICITA' - RECUPERO	4.400.272,55	3.451,72	4.349.094,31	326.040,65
Totale complessivo	4.400.272,55	3.451,72	4.349.094,31	326.040,65

MEDIA RISCOSSIONE		**6,73%**
	2019	14,57%
	2020	6,55%
	2021	4,95%
	2022	0,08%
	2023	7,50%
		5,88%

Calcolo media ex art. 107 bis, D.L. 18/2020, conv. in Legge 27/2020

MEDIA RISCOSSIONE		**10,26%**
	2019	14,57%
	2019	14,57%
	2021	14,57%
	2022	0,08%
	2023	7,50%
		8,54%

Somma di Stanz.Ass.RE 2024	
CLASSIFICAZIONE FCDE	Totale
IMP. PUBBLICITA' - RECUPERO	4.023.053,66
Totale complessivo	4.023.053,66

IMP. PUBBLICITA' - RECUPERO

% RISCOSSIONE	**10,26%**
% FCDE	**89,74%**

Somma di Incassato RE 2024	
CLASSIFICAZIONE FCDE	Totale
IMP. PUBBLICITA' - RECUPERO	-
Totale complessivo	-

VALORE FCDE SU STANZ. ASSESTATO 2024	3.610.465,72
VALORE FCDE SU RA A RENDICONTO	3.610.465,72

Somma di RA A RENDICONTO	
CLASSIFICAZIONE FCDE	Totale
IMP. PUBBLICITA' - RECUPERO	4.023.053,66
Totale complessivo	4.023.053,66

IMP. SOGGIORNO - RECUPERO

	Dati					
CLASSIFICAZIONE FCDE	Somma di Stanz.Ass.RE 2019	Somma di Incassato RE 2019	Somma di Stanz.Ass.RE 2020	Somma di Incassato RE 2020	Somma di Stanz.Ass.RE 2021	Somma di Incassato RE 2021
IMP. SOGGIORNO - RECUPERO	265.935,00	11.262,56	296.589,44	11.713,79	617.718,43	256.486,56
Totale complessivo	265.935,00	11.262,56	296.589,44	11.713,79	617.718,43	256.486,56

	Dati			
CLASSIFICAZIONE FCDE	Somma di Stanz.Ass.RE 2022	Somma di Incassato RE 2022	Somma di Stanz.Ass.RE 2023	Somma di Incassato RE 2023
IMP. SOGGIORNO - RECUPERO	390.747,37	190.669,69	382.593,77	238.447,05
Totale complessivo	390.747,37	190.669,69	382.593,77	238.447,05

MEDIA RISCOSSIONE	**32,17%**
2019	4,24%
2020	3,95%
2021	41,52%
2022	48,80%
2023	62,32%
	36,27%

Calcolo media ex art. 107 bis, D.L. 18/2020, conv. in Legge 27/2020

MEDIA RISCOSSIONE	**32,22%**
2019	4,24%
2019	4,24%
2021	41,52%
2022	48,80%
2023	62,32%
	36,83%

Somma di Stanz.Ass.RE 2024	
CLASSIFICAZIONE FCDE	Totale
IMP. SOGGIORNO - RECUPERO	419.995,00
Totale complessivo	419.995,00

IMP. SOGGIORNO - RECUPERO

% RISCOSSIONE	**36,83%**
% FCDE	**63,17%**

Somma di Incassato RE 2024	
CLASSIFICAZIONE FCDE	Totale
IMP. SOGGIORNO - RECUPERO	129.046,81
Totale complessivo	129.046,81

VALORE FCDE SU STANZ. ASSESTATO 2024	265.329,74
VALORE FCDE SU RA A RENDICONTO	183.805,07

Somma di RA A RENDICONTO	
CLASSIFICAZIONE FCDE	Totale
IMP. SOGGIORNO - RECUPERO	290.948,19
Totale complessivo	290.948,19

TOSAP RECUPERO E SANZIONI

	Dati					
CLASSIFICAZIONE FCDE	Somma di Stanz.Ass.RE 2019	Somma di Incassato RE 2019	Somma di Stanz.Ass.RE 2020	Somma di Incassato RE 2020	Somma di Stanz.Ass.RE 2021	Somma di Incassato RE 2021
TOSAP RECUPERO E SANZIONI	90.780,15	91.025,54	-	-	-	-
Totale complessivo	90.780,15	91.025,54	-	-	-	-

	Dati			
CLASSIFICAZIONE FCDE	Somma di Stanz.Ass.RE 2022	Somma di Incassato RE 2022	Somma di Stanz.Ass.RE 2023	Somma di Incassato RE 2023
TOSAP RECUPERO E SANZIONI	-	-	-	-
Totale complessivo	-	-	-	-

MEDIA RISCOSSIONE		**100,27%**
	2019	100,27%
	2020	-
	2021	-
	2022	-
	2023	-
		100,27%

Calcolo media ex art. 107 bis, D.L. 18/2020, conv. in Legge 27/2020

MEDIA RISCOSSIONE		**100,27%**
	2019	100,27%
	2019	100,27%
	2021	100,27%
	2022	-
	2023	-
		100,27%

Somma di Stanz.Ass.RE 2024	
CLASSIFICAZIONE FCDE	Totale
TOSAP RECUPERO E SANZIONI	-
Totale complessivo	-

TOSAP RECUPERO E SANZIONI

% RISCOSSIONE	**100,27%**
% FCDE	**0,00%**
VALORE FCDE SU STANZ. ASSESTATO 2024	-
VALORE FCDE SU RA A RENDICONTO	-

Somma di Incassato RE 2024	
CLASSIFICAZIONE FCDE	Totale
TOSAP RECUPERO E SANZIONI	-
Totale complessivo	-

Somma di RA A RENDICONTO	
CLASSIFICAZIONE FCDE	Totale
TOSAP RECUPERO E SANZIONI	-
Totale complessivo	-

SANZIONI CODICE STRADA

	Dati					
CLASSIFICAZIONE FCDE	Somma di Stanz.Ass.RE 2019	Somma di Incassato RE 2019	Somma di Stanz.Ass.RE 2020	Somma di Incassato RE 2020	Somma di Stanz.Ass.RE 2021	Somma di Incassato RE 2021
SANZIONI CODICE STRADA	702.558.505,14	8.713.896,68	685.817.667,03	4.205.007,21	745.530.523,20	5.699.152,55
Totale complessivo	702.558.505,14	8.713.896,68	685.817.667,03	4.205.007,21	745.530.523,20	5.699.152,55

	Dati			
CLASSIFICAZIONE FCDE	Somma di Stanz.Ass.RE 2022	Somma di Incassato RE 2022	Somma di Stanz.Ass.RE 2023	Somma di Incassato RE 2023
SANZIONI CODICE STRADA	830.242.064,59	11.549.808,62	898.632.496,34	22.280.398,08
Totale complessivo	830.242.064,59	11.549.808,62	898.632.496,34	22.280.398,08

MEDIA RISCOSSIONE	**1,30%**
2019	1,24%
2020	0,61%
2021	0,76%
2022	1,39%
2023	2,48%
	1,36%

Calcolo media ex art. 107 bis, D.L. 18/2020, conv. in Legge 27/2020

MEDIA RISCOSSIONE	**1,52%**
2019	1,24%
2019	1,24%
2019	1,24%
2022	1,39%
2023	2,48%
	1,56%

Somma di Stanz.Ass.RE 2024	
CLASSIFICAZIONE FCDE	Totale
SANZIONI CODICE STRADA	694.370.606,68
Totale complessivo	694.370.606,68

Somma di Incassato RE 2024	
CLASSIFICAZIONE FCDE	Totale
SANZIONI CODICE STRADA	5.445.884,68
Totale complessivo	5.445.884,68

Somma di RA A RENDICONTO	
CLASSIFICAZIONE FCDE	Totale
SANZIONI CODICE STRADA	688.924.722,00
Totale complessivo	688.924.722,00

SANZIONI CODICE STRADA

% RISCOSSIONE	**1,56%**
% FCDE	**98,44%**
VALORE FCDE SU STANZ. ASSESTATO 2024	683.516.396,13
VALORE FCDE SU RA A RENDICONTO	678.155.640,02

RECUPERO SPESE NOTIFICA SANZIONI CDS

	Dati					
CLASSIFICAZIONE FCDE	Somma di Stanz.Ass.RE 2019	Somma di Incassato RE 2019	Somma di Stanz.Ass.RE 2020	Somma di Incassato RE 2020	Somma di Stanz.Ass.RE 2021	Somma di Incassato RE 2021
RECUPERO SPESE NOTIFICA SANZIONI CDS	88.913.868,60	766.322,69	92.406.322,96	442.498,46	93.610.747,22	489.356,57
Totale complessivo	88.913.868,60	766.322,69	92.406.322,96	442.498,46	93.610.747,22	489.356,57

	Dati			
CLASSIFICAZIONE FCDE	Somma di Stanz.Ass.RE 2022	Somma di Incassato RE 2022	Somma di Stanz.Ass.RE 2023	Somma di Incassato RE 2023
RECUPERO SPESE NOTIFICA SANZIONI CDS	102.628.208,80	3.875.350,60	104.966.677,40	3.434.790,35
Totale complessivo	102.628.208,80	3.875.350,60	104.966.677,40	3.434.790,35

MEDIA RISCOSSIONE		**1,78%**
	2019	0,86%
	2020	0,48%
	2021	0,52%
	2022	3,78%
	2023	3,27%
		1,87%

Calcolo media ex art. 107 bis, D.L. 18/2020, conv. in Legge 27/2020

MEDIA RISCOSSIONE		**1,93%**
	2019	0,86%
	2019	0,86%
	2019	0,86%
	2022	3,78%
	2023	3,27%
		2,03%

Somma di Stanz.Ass.RE 2024	
CLASSIFICAZIONE FCDE	Totale
RECUPERO SPESE NOTIFICA SANZIONI CDS	58.918.618,33
Totale complessivo	58.918.618,33

RECUPERO SPESE NOTIFICA SANZIONI CDS

% RISCOSSIONE	**2,03%**
% FCDE	**97,97%**

Somma di Incassato RE 2024	
CLASSIFICAZIONE FCDE	Totale
RECUPERO SPESE NOTIFICA SANZIONI CDS	860.399,00
Totale complessivo	860.399,00

VALORE FCDE SU STANZ. ASSESTATO 2024	57.725.044,91
VALORE FCDE SU RA A RENDICONTO	56.882.075,88

Somma di RA A RENDICONTO	
CLASSIFICAZIONE FCDE	Totale
RECUPERO SPESE NOTIFICA SANZIONI CDS	58.058.219,33
Totale complessivo	58.058.219,33

FITTI IMMOBILI

	Dati					
CLASSIFICAZIONE FCDE	Somma di Stanz.Ass.RE 2019	Somma di Incassato RE 2019	Somma di Stanz.Ass.RE 2020	Somma di Incassato RE 2020	Somma di Stanz.Ass.RE 2021	Somma di Incassato RE 2021
FITTI IMMOBILI	49.311.487,15	7.485.344,42	62.463.342,03	2.364.485,47	84.353.337,95	12.553.665,75
Totale complessivo	49.311.487,15	7.485.344,42	62.463.342,03	2.364.485,47	84.353.337,95	12.553.665,75

	Dati			
CLASSIFICAZIONE FCDE	Somma di Stanz.Ass.RE 2022	Somma di Incassato RE 2022	Somma di Stanz.Ass.RE 2023	Somma di Incassato RE 2023
FITTI IMMOBILI	90.271.699,14	8.417.278,92	102.574.435,51	8.818.816,87
Totale complessivo	90.271.699,14	8.417.278,92	102.574.435,51	8.818.816,87

MEDIA RISCOSSIONE	**10,35%**
2019	15,18%
2020	3,79%
2021	14,88%
2022	9,32%
2023	8,60%
	10,19%

Calcolo media ex art. 107 bis, D.L. 18/2020, conv. in Legge 27/2020

MEDIA RISCOSSIONE	**12,69%**
2019	15,18%
2019	15,18%
2019	15,18%
2022	9,32%
2023	8,60%
	11,65%

Somma di Stanz.Ass.RE 2024	
CLASSIFICAZIONE FCDE	Totale
FITTI IMMOBILI	108.830.583,25
Totale complessivo	108.830.583,25

FITTI IMMOBILI

% RISCOSSIONE	**12,69%**
% FCDE	**87,31%**
VALORE FCDE SU STANZ. ASSESTATO 2024	95.017.584,57
VALORE FCDE SU RA A RENDICONTO	94.198.851,30

Somma di Incassato RE 2024	
CLASSIFICAZIONE FCDE	Totale
FITTI IMMOBILI	937.755,05
Totale complessivo	937.755,05

Somma di RA A RENDICONTO	
CLASSIFICAZIONE FCDE	Totale
FITTI IMMOBILI	107.892.828,20
Totale complessivo	107.892.828,20

FITTI IMMOBILI AL 31/12/2018			FITTI IMMOBILI DAL 01/01/2019			**TOTALE FITTI IMMOBILI**	
% FCDE	100%		% FCDE	87,31%		**% FCDE**	**93,11%**

STANZIAMENTO ASS. RE 2019	49.311.487,15		STANZIAMENTO ASS. RE 2024 AL NETTO DEI RESIDUI AL 31/12/2018	59.519.096,10			
VALORE FCDE SU STANZ. ASSESTATO 2024	49.311.487,15		VALORE FCDE SU STANZ. ASSESTATO 2024	51.964.811,53		**VALORE FCDE SU STANZ. ASSESTATO 2024**	**101.276.298,68**
VALORE FCDE SU RA A RENDICONTO	49.311.487,15		VALORE FCDE SU RA A RENDICONTO	51.146.078,26		**VALORE FCDE SU RA A RENDICONTO**	**100.457.565,41**

RECUPERI DA LOCATARI

	Dati					
CLASSIFICAZIONE FCDE	Somma di Stanz.Ass.RE 2019	Somma di Incassato RE 2019	Somma di Stanz.Ass.RE 2020	Somma di Incassato RE 2020	Somma di Stanz.Ass.RE 2021	Somma di Incassato RE 2021
RECUPERI DA LOCATARI	25.738.832,61	1.292.644,55	28.271.828,55	884.824,64	31.548.876,83	1.785.146,85
Totale complessivo	25.738.832,61	1.292.644,55	28.271.828,55	884.824,64	31.548.876,83	1.785.146,85

	Dati			
CLASSIFICAZIONE FCDE	Somma di Stanz.Ass.RE 2022	Somma di Incassato RE 2022	Somma di Stanz.Ass.RE 2023	Somma di Incassato RE 2023
RECUPERI DA LOCATARI	32.863.135,42	1.450.007,50	41.052.048,55	7.601.879,49
Totale complessivo	32.863.135,42	1.450.007,50	41.052.048,55	7.601.879,49

MEDIA RISCOSSIONE		**7,35%**
	2019	5,02%
	2020	3,13%
	2021	5,66%
	2022	4,41%
	2023	18,52%
		8,16%

Calcolo media ex art. 107 bis, D.L. 18/2020, conv. in Legge 27/2020

MEDIA RISCOSSIONE		**7,73%**
	2019	5,02%
	2019	5,02%
	2021	5,66%
	2022	4,41%
	2023	18,52%
		8,55%

Somma di Stanz.Ass.RE 2024	
CLASSIFICAZIONE FCDE	Totale
RECUPERI DA LOCATARI	25.419.796,95
Totale complessivo	25.419.796,95

RECUPERI DA LOCATARI

% RISCOSSIONE	**8,55%**
% FCDE	**91,45%**

Somma di Incassato RE 2024	
CLASSIFICAZIONE FCDE	Totale
RECUPERI DA LOCATARI	413.861,79
Totale complessivo	413.861,79

VALORE FCDE SU STANZ. ASSESTATO 2024	23.245.787,96
VALORE FCDE SU RA A RENDICONTO	22.867.321,39

Somma di RA A RENDICONTO	
CLASSIFICAZIONE FCDE	Totale
RECUPERI DA LOCATARI	25.005.935,16
Totale complessivo	25.005.935,16

COSAP

	Dati					
CLASSIFICAZIONE FCDE	Somma di Stanz.Ass.RE 2019	Somma di Incassato RE 2019	Somma di Stanz.Ass.RE 2020	Somma di Incassato RE 2020	Somma di Stanz.Ass.RE 2021	Somma di Incassato RE 2021
COSAP	6.731.220,71	786.722,76	8.769.895,87	495.408,21	10.234.252,22	1.574.759,61
Totale complessivo	6.731.220,71	786.722,76	8.769.895,87	495.408,21	10.234.252,22	1.574.759,61

	Dati			
CLASSIFICAZIONE FCDE	Somma di Stanz.Ass.RE 2022	Somma di Incassato RE 2022	Somma di Stanz.Ass.RE 2023	Somma di Incassato RE 2023
COSAP	7.380.268,77	662.615,15	6.717.653,62	963.736,35
Totale complessivo	7.380.268,77	662.615,15	6.717.653,62	963.736,35

MEDIA RISCOSSIONE		**11,21%**
	2019	11,69%
	2020	5,65%
	2021	15,39%
	2022	8,98%
	2023	14,35%
		11,26%

Calcolo media ex art. 107 bis, D.L. 18/2020, conv. in Legge 27/2020

MEDIA RISCOSSIONE		**12,42%**
	2019	11,69%
	2019	11,69%
	2021	15,39%
	2022	8,98%
	2023	14,35%
		12,63%

Somma di Stanz.Ass.RE 2024	
CLASSIFICAZIONE FCDE	Totale
COSAP	5.837.380,41
Totale complessivo	5.837.380,41

COSAP

% RISCOSSIONE	**12,63%**
% FCDE	**87,37%**

Somma di Incassato RE 2024	
CLASSIFICAZIONE FCDE	Totale
COSAP	53.694,72
Totale complessivo	53.694,72

VALORE FCDE SU STANZ. ASSESTATO 2024	5.099.949,89
VALORE FCDE SU RA A RENDICONTO	5.053.038,37

Somma di RA A RENDICONTO	
CLASSIFICAZIONE FCDE	Totale
COSAP	5.783.685,69
Totale complessivo	5.783.685,69

COSAP RECUPERO

	Dati					
CLASSIFICAZIONE FCDE	Somma di Stanz.Ass.RE 2019	Somma di Incassato RE 2019	Somma di Stanz.Ass.RE 2020	Somma di Incassato RE 2020	Somma di Stanz.Ass.RE 2021	Somma di Incassato RE 2021
COSAP RECUPERO	64.694.490,53	487.286,75	64.207.203,78	261.838,46	74.979.355,56	836.134,84
Totale complessivo	64.694.490,53	487.286,75	64.207.203,78	261.838,46	74.979.355,56	836.134,84

	Dati			
CLASSIFICAZIONE FCDE	Somma di Stanz.Ass.RE 2022	Somma di Incassato RE 2022	Somma di Stanz.Ass.RE 2023	Somma di Incassato RE 2023
COSAP RECUPERO	46.917.663,99	1.975.038,19	28.535.288,98	1.974.359,76
Totale complessivo	46.917.663,99	1.975.038,19	28.535.288,98	1.974.359,76

MEDIA RISCOSSIONE		**2,68%**
	2019	0,75%
	2020	0,41%
	2021	1,12%
	2022	4,21%
	2023	6,92%
		1,98%

Calcolo media ex art. 107 bis, D.L. 18/2020, conv. in Legge 27/2020

MEDIA RISCOSSIONE		**2,75%**
	2019	0,75%
	2019	0,75%
	2021	1,12%
	2022	4,21%
	2023	6,92%
		2,06%

Somma di Stanz.Ass.RE 2024	
CLASSIFICAZIONE FCDE	Totale
COSAP RECUPERO	35.288.006,13
Totale complessivo	35.288.006,13

COSAP RECUPERO

% RISCOSSIONE	**2,75%**
% FCDE	**97,25%**

Somma di Incassato RE 2024	
CLASSIFICAZIONE FCDE	Totale
COSAP RECUPERO	1.087.884,54
Totale complessivo	1.087.884,54

VALORE FCDE SU STANZ. ASSESTATO 2024	34.317.573,82
VALORE FCDE SU RA A RENDICONTO	33.259.606,48

Somma di RA A RENDICONTO	
CLASSIFICAZIONE FCDE	Totale
COSAP RECUPERO	34.200.121,59
Totale complessivo	34.200.121,59

CANONE UNICO PATRIMONIALE

	Dati					
CLASSIFICAZIONE FCDE	Somma di Stanz.Ass.RE 2019	Somma di Incassato RE 2019	Somma di Stanz.Ass.RE 2020	Somma di Incassato RE 2020	Somma di Stanz.Ass.RE 2021	Somma di Incassato RE 2021
CANONE UNICO PATRIMONIALE	-	-	-	-	-	-
Totale complessivo	-	-	-	-	-	-

	Dati			
CLASSIFICAZIONE FCDE	Somma di Stanz.Ass.RE 2022	Somma di Incassato RE 2022	Somma di Stanz.Ass.RE 2023	Somma di Incassato RE 2023
CANONE UNICO PATRIMONIALE	11.865.775,44	5.773.592,32	14.041.637,68	2.667.540,64
Totale complessivo	11.865.775,44	5.773.592,32	14.041.637,68	2.667.540,64

MEDIA RISCOSSIONE		**33,83%**
	2019	#DIV/0!
	2020	#DIV/0!
	2021	#DIV/0!
	2022	48,66%
	2023	19,00%
		32,58%

Calcolo media ex art. 107 bis, D.L. 18/2020, conv. in Legge 27/2020

MEDIA RISCOSSIONE		**33,83%**
	2019	#DIV/0!
	2019	#DIV/0!
	2021	#DIV/0!
	2022	48,66%
	2023	19,00%
		32,58%

Somma di Stanz.Ass.RE 2024	
CLASSIFICAZIONE FCDE	Totale
CANONE UNICO PATRIMONIALE	19.478.020,96
Totale complessivo	19.478.020,96

MEDIA CALCOLATA SU 2 ANNI

CANONE UNICO PATRIMONIALE

% RISCOSSIONE	**33,83%**
% FCDE	**66,17%**

Somma di Incassato RE 2024	
CLASSIFICAZIONE FCDE	Totale
CANONE UNICO PATRIMONIALE	1.888.236,40
Totale complessivo	1.888.236,40

VALORE FCDE SU STANZ. ASSESTATO 2024	12.889.104,77
VALORE FCDE SU RA A RENDICONTO	11.639.610,43

Somma di RA A RENDICONTO	
CLASSIFICAZIONE FCDE	Totale
CANONE UNICO PATRIMONIALE	17.589.784,56
Totale complessivo	17.589.784,56

INTERESSI MORA

	Dati					
CLASSIFICAZIONE FCDE	Somma di Stanz.Ass.RE 2019	Somma di Incassato RE 2019	Somma di Stanz.Ass.RE 2020	Somma di Incassato RE 2020	Somma di Stanz.Ass.RE 2021	Somma di Incassato RE 2021
INTERESSI MORA	32.847.492,02	2.915.842,76	43.738.588,77	1.857.772,76	51.144.753,91	2.940.559,17
Totale complessivo	32.847.492,02	2.915.842,76	43.738.588,77	1.857.772,76	51.144.753,91	2.940.559,17

	Dati			
CLASSIFICAZIONE FCDE	Somma di Stanz.Ass.RE 2022	Somma di Incassato RE 2022	Somma di Stanz.Ass.RE 2023	Somma di Incassato RE 2023
INTERESSI MORA	46.819.360,89	2.792.041,66	51.107.210,02	4.195.611,15
Totale complessivo	46.819.360,89	2.792.041,66	51.107.210,02	4.195.611,15

MEDIA RISCOSSIONE	**6,61%**
2019	8,88%
2020	4,25%
2021	5,75%
2022	5,96%
2023	8,21%
	6,52%

Calcolo media ex art. 107 bis, D.L. 18/2020, conv. in Legge 27/2020

MEDIA RISCOSSIONE	**8,16%**
2019	8,88%
2019	8,88%
2021	8,88%
2022	5,96%
2023	8,21%
	8,01%

Somma di Stanz.Ass.RE 2024	
CLASSIFICAZIONE FCDE	Totale
INTERESSI MORA	54.589.259,61
Totale complessivo	54.589.259,61

Somma di Incassato RE 2024	
CLASSIFICAZIONE FCDE	Totale
INTERESSI MORA	91.767,56
Totale complessivo	91.767,56

Somma di RA A RENDICONTO	
CLASSIFICAZIONE FCDE	Totale
INTERESSI MORA	54.497.492,05
Totale complessivo	54.497.492,05

INTERESSI MORA

% RISCOSSIONE	**8,16%**
% FCDE	**91,84%**
VALORE FCDE SU STANZ. ASSESTATO 2024	50.134.383,08
VALORE FCDE SU RA A RENDICONTO	50.050.104,41

INTERESSI DA LOCATARI

	Dati					
CLASSIFICAZIONE FCDE	Somma di Stanz.Ass.RE 2019	Somma di Incassato RE 2019	Somma di Stanz.Ass.RE 2020	Somma di Incassato RE 2020	Somma di Stanz.Ass.RE 2021	Somma di Incassato RE 2021
INTERESSI DA LOCATARI	303.473,40	17.228,80	327.015,96	26.754,99	313.067,38	15.050,22
Totale complessivo	303.473,40	17.228,80	327.015,96	26.754,99	313.067,38	15.050,22

	Dati			
CLASSIFICAZIONE FCDE	Somma di Stanz.Ass.RE 2022	Somma di Incassato RE 2022	Somma di Stanz.Ass.RE 2023	Somma di Incassato RE 2023
INTERESSI DA LOCATARI	55.563,13	6.115,26	185.401,25	95.482,23
Totale complessivo	55.563,13	6.115,26	185.401,25	95.482,23

MEDIA RISCOSSIONE	**16,23%**
2019	5,68%
2020	8,18%
2021	4,81%
2022	11,01%
2023	51,50%
	13,56%

Calcolo media ex art. 107 bis, D.L. 18/2020, conv. in Legge 27/2020

MEDIA RISCOSSIONE	**16,41%**
2019	5,68%
2020	8,18%
2019	5,68%
2022	11,01%
2023	51,50%
	13,86%

Somma di Stanz.Ass.RE 2024	
CLASSIFICAZIONE FCDE	Totale
INTERESSI DA LOCATARI	414.050,25
Totale complessivo	414.050,25

INTERESSI DA LOCATARI

% RISCOSSIONE	**16,41%**
% FCDE	**83,59%**

Somma di Incassato RE 2024	
CLASSIFICAZIONE FCDE	Totale
INTERESSI DA LOCATARI	97.670,92
Totale complessivo	97.670,92

VALORE FCDE SU STANZ. ASSESTATO 2024	346.111,03
VALORE FCDE SU RA A RENDICONTO	264.466,39

Somma di RA A RENDICONTO	
CLASSIFICAZIONE FCDE	Totale
INTERESSI DA LOCATARI	316.379,33
Totale complessivo	316.379,33

RECUPERI DIVERSI

	Dati					
CLASSIFICAZIONE FCDE	Somma di Stanz.Ass.RE 2019	Somma di Incassato RE 2019	Somma di Stanz.Ass.RE 2020	Somma di Incassato RE 2020	Somma di Stanz.Ass.RE 2021	Somma di Incassato RE 2021
RECUPERI DIVERSI	7.889.554,97	220.622,60	39.777.257,72	102.489,58	40.124.737,34	181.206,82
Totale complessivo	7.889.554,97	220.622,60	39.777.257,72	102.489,58	40.124.737,34	181.206,82

	Dati			
CLASSIFICAZIONE FCDE	Somma di Stanz.Ass.RE 2022	Somma di Incassato RE 2022	Somma di Stanz.Ass.RE 2023	Somma di Incassato RE 2023
RECUPERI DIVERSI	39.990.171,00	24.952.996,33	10.111.989,27	242.119,06
Totale complessivo	39.990.171,00	24.952.996,33	10.111.989,27	242.119,06

MEDIA RISCOSSIONE		**13,66%**
	2019	2,80%
	2020	0,26%
	2021	0,45%
	2022	62,40%
	2023	2,39%
		18,64%

Calcolo media ex art. 107 bis, D.L. 18/2020, conv. in Legge 27/2020

MEDIA RISCOSSIONE		**14,64%**
	2019	2,80%
	2019	2,80%
	2019	2,80%
	2022	62,40%
	2023	2,39%
		35,05%

Somma di Stanz.Ass.RE 2024	
CLASSIFICAZIONE FCDE	Totale
RECUPERI DIVERSI	10.370.802,72
Totale complessivo	10.370.802,72

RECUPERI DIVERSI

% RISCOSSIONE	**35,05%**
% FCDE	**64,95%**

Somma di Incassato RE 2024	
CLASSIFICAZIONE FCDE	Totale
RECUPERI DIVERSI	82.005,72
Totale complessivo	82.005,72

VALORE FCDE SU STANZ. ASSESTATO 2024	6.735.792,93
VALORE FCDE SU RA A RENDICONTO	6.682.530,56

Somma di RA A RENDICONTO	
CLASSIFICAZIONE FCDE	Totale
RECUPERI DIVERSI	10.288.797,00
Totale complessivo	10.288.797,00

DIRITTI SEGRETERIA - ISTRUTTORIA

	Dati					
CLASSIFICAZIONE FCDE	Somma di Stanz.Ass.RE 2019	Somma di Incassato RE 2019	Somma di Stanz.Ass.RE 2020	Somma di Incassato RE 2020	Somma di Stanz.Ass.RE 2021	Somma di Incassato RE 2021
DIRITTI SEGRETERIA - ISTRUTTORIA	680.724,73	203.577,97	468.601,56	7.190,09	769.846,83	448.157,30
Totale complessivo	680.724,73	203.577,97	468.601,56	7.190,09	769.846,83	448.157,30

	Dati			
CLASSIFICAZIONE FCDE	Somma di Stanz.Ass.RE 2022	Somma di Incassato RE 2022	Somma di Stanz.Ass.RE 2023	Somma di Incassato RE 2023
DIRITTI SEGRETERIA - ISTRUTTORIA	1.102.138,59	689.925,59	2.352.479,71	2.040.485,29
Totale complessivo	1.102.138,59	689.925,59	2.352.479,71	2.040.485,29

MEDIA RISCOSSIONE		**47,80%**
	2019	29,91%
	2020	1,53%
	2021	58,21%
	2022	62,60%
	2023	86,74%
		63,07%

Calcolo media ex art. 107 bis, D.L. 18/2020, conv. in Legge 27/2020

MEDIA RISCOSSIONE		**53,47%**
	2019	29,91%
	2019	29,91%
	2021	58,21%
	2022	62,60%
	2023	86,74%
		64,19%

Somma di Stanz.Ass.RE 2024	
CLASSIFICAZIONE FCDE	Totale
DIRITTI SEGRETERIA - ISTRUTTORIA	1.465.986,42
Totale complessivo	1.465.986,42

DIRITTI SEGRETERIA - ISTRUTTORIA

% RISCOSSIONE	**64,19%**
% FCDE	**35,81%**

Somma di Incassato RE 2024	
CLASSIFICAZIONE FCDE	Totale
DIRITTI SEGRETERIA - ISTRUTTORIA	1.067.122,90
Totale complessivo	1.067.122,90

VALORE FCDE SU STANZ. ASSESTATO 2024	524.936,79
VALORE FCDE SU RA A RENDICONTO	142.824,06

Somma di RA A RENDICONTO	
CLASSIFICAZIONE FCDE	Totale
DIRITTI SEGRETERIA - ISTRUTTORIA	398.863,52
Totale complessivo	398.863,52

REFEZIONE SCOLASTICA

	Dati					
CLASSIFICAZIONE FCDE	Somma di Stanz.Ass.RE 2019	Somma di Incassato RE 2019	Somma di Stanz.Ass.RE 2020	Somma di Incassato RE 2020	Somma di Stanz.Ass.RE 2021	Somma di Incassato RE 2021
REFEZIONE SCOLASTICA	2.972.058,28	1.561.775,00	4.727.941,14	1.674.917,87	3.936.622,84	547.306,40
Totale complessivo	2.972.058,28	1.561.775,00	4.727.941,14	1.674.917,87	3.936.622,84	547.306,40

	Dati			
CLASSIFICAZIONE FCDE	Somma di Stanz.Ass.RE 2022	Somma di Incassato RE 2022	Somma di Stanz.Ass.RE 2023	Somma di Incassato RE 2023
REFEZIONE SCOLASTICA	4.112.973,83	1.078.095,36	3.479.297,62	1.035.845,23
Totale complessivo	4.112.973,83	1.078.095,36	3.479.297,62	1.035.845,23

MEDIA RISCOSSIONE		**31,57%**
	2019	52,55%
	2020	35,43%
	2021	13,90%
	2022	26,21%
	2023	29,77%
		30,67%

Calcolo media ex art. 107 bis, D.L. 18/2020, conv. in Legge 27/2020

MEDIA RISCOSSIONE		**42,73%**
	2019	52,55%
	2019	52,55%
	2019	52,55%
	2022	26,21%
	2023	29,77%
		41,19%

Somma di Stanz.Ass.RE 2024	
CLASSIFICAZIONE FCDE	Totale
REFEZIONE SCOLASTICA	8.273.231,60
Totale complessivo	8.273.231,60

Somma di Incassato RE 2024	
CLASSIFICAZIONE FCDE	Totale
REFEZIONE SCOLASTICA	1.329.822,47
Totale complessivo	1.329.822,47

Somma di RA A RENDICONTO	
CLASSIFICAZIONE FCDE	Totale
REFEZIONE SCOLASTICA	6.943.409,13
Totale complessivo	6.943.409,13

REFEZIONE SCOLASTICA

% RISCOSSIONE	**42,73%**
% FCDE	**57,27%**
VALORE FCDE SU STANZ. ASSESTATO 2024	4.738.418,29
VALORE FCDE SU RA A RENDICONTO	3.976.774,54

PROVENTI ASILI

	Dati					
CLASSIFICAZIONE FCDE	Somma di Stanz.Ass.RE 2019	Somma di Incassato RE 2019	Somma di Stanz.Ass.RE 2020	Somma di Incassato RE 2020	Somma di Stanz.Ass.RE 2021	Somma di Incassato RE 2021
PROVENTI ASILI	17.182,41	8.482,00	15.714,93	-	53.798,33	37.814,15
Totale complessivo	17.182,41	8.482,00	15.714,93	-	53.798,33	37.814,15

	Dati			
CLASSIFICAZIONE FCDE	Somma di Stanz.Ass.RE 2022	Somma di Incassato RE 2022	Somma di Stanz.Ass.RE 2023	Somma di Incassato RE 2023
PROVENTI ASILI	143.869,93	131.213,75	147.881,97	135.731,81
Totale complessivo	143.869,93	131.213,75	147.881,97	135.731,81

MEDIA RISCOSSIONE		**60,53%**
	2019	49,36%
	2020	0,00%
	2021	70,29%
	2022	91,20%
	2023	91,78%
		82,77%

Calcolo media ex art. 107 bis, D.L. 18/2020, conv. in Legge 27/2020

MEDIA RISCOSSIONE		**70,40%**
	2019	49,36%
	2019	49,36%
	2021	70,29%
	2022	91,20%
	2023	91,78%
		84,68%

Somma di Stanz.Ass.RE 2024	
CLASSIFICAZIONE FCDE	Totale
PROVENTI ASILI	423.304,22
Totale complessivo	423.304,22

PROVENTI ASILI

% RISCOSSIONE	**84,68%**
% FCDE	**15,32%**

Somma di Incassato RE 2024	
CLASSIFICAZIONE FCDE	Totale
PROVENTI ASILI	361.219,44
Totale complessivo	361.219,44

VALORE FCDE SU STANZ. ASSESTATO 2024	64.837,23
VALORE FCDE SU RA A RENDICONTO	9.509,49

Somma di RA A RENDICONTO	
CLASSIFICAZIONE FCDE	Totale
PROVENTI ASILI	62.084,78
Totale complessivo	62.084,78

PROVENTI IMPIANTI SPORTIVI

	Dati					
CLASSIFICAZIONE FCDE	Somma di Stanz.Ass.RE 2019	Somma di Incassato RE 2019	Somma di Stanz.Ass.RE 2020	Somma di Incassato RE 2020	Somma di Stanz.Ass.RE 2021	Somma di Incassato RE 2021
PROVENTI IMPIANTI SPORTIVI	6.016.574,86	3.955.104,59	5.086.382,89	2.441.193,23	3.797.681,77	870.320,38
Totale complessivo	6.016.574,86	3.955.104,59	5.086.382,89	2.441.193,23	3.797.681,77	870.320,38

	Dati			
CLASSIFICAZIONE FCDE	Somma di Stanz.Ass.RE 2022	Somma di Incassato RE 2022	Somma di Stanz.Ass.RE 2023	Somma di Incassato RE 2023
PROVENTI IMPIANTI SPORTIVI	4.128.309,22	322.165,24	4.906.627,27	3.874.337,06
Totale complessivo	4.128.309,22	322.165,24	4.906.627,27	3.874.337,06

MEDIA RISCOSSIONE	**44,68%**
2019	65,74%
2020	47,99%
2021	22,92%
2022	7,80%
2023	78,96%
	47,89%

Calcolo media ex art. 107 bis, D.L. 18/2020, conv. in Legge 27/2020

MEDIA RISCOSSIONE	**56,80%**
2019	65,74%
2019	65,74%
2019	65,74%
2022	7,80%
2023	78,96%
	59,30%

Somma di Stanz.Ass.RE 2024	
CLASSIFICAZIONE FCDE	Totale
PROVENTI IMPIANTI SPORTIVI	524.796,06
Totale complessivo	524.796,06

PROVENTI IMPIANTI SPORTIVI

% RISCOSSIONE	**59,30%**
% FCDE	**40,70%**

Somma di Incassato RE 2024	
CLASSIFICAZIONE FCDE	Totale
PROVENTI IMPIANTI SPORTIVI	166.154,63
Totale complessivo	166.154,63

VALORE FCDE SU STANZ. ASSESTATO 2024	213.580,14
VALORE FCDE SU RA A RENDICONTO	145.958,96

Somma di RA A RENDICONTO	
CLASSIFICAZIONE FCDE	Totale
PROVENTI IMPIANTI SPORTIVI	358.641,43
Totale complessivo	358.641,43

PROVENTI CIMITERIALI

	Dati					
CLASSIFICAZIONE FCDE	Somma di Stanz.Ass.RE 2	Somma di Incassato	Somma di Stanz.Ass.RE 2(	Somma di Incassato RE 2020	Somma di Stanz.Ass.RE 2021	Somma di Incassato RE 2021
PROVENTI CIMITERIALI	1.892.516,96	30.476,40	2.296.712,42	454.116,06	2.113.634,97	119.428,66
Totale complessivo	1.892.516,96	30.476,40	2.296.712,42	454.116,06	2.113.634,97	119.428,66

	Dati			
CLASSIFICAZIONE FCDE	Somma di Stanz.Ass.RE 2	Somma di Incassato	Somma di Stanz.Ass.RE 2(	Somma di Incassato RE 2023
PROVENTI CIMITERIALI	2.032.638,98	38.432,67	2.019.537,11	177.077,39
Totale complessivo	2.032.638,98	38.432,67	2.019.537,11	177.077,39

MEDIA RISCOSSIONE	**7,54%**
2019	1,61%
2020	19,77%
2021	5,65%
2022	1,89%
2023	8,77%
	7,91%

Calcolo media ex art. 107 bis, D.L. 18/2020, conv. in Legge 27/2020

MEDIA RISCOSSIONE	**7,54%**
2019	1,61%
2020	19,77%
2021	5,65%
2022	1,89%
2023	8,77%
	7,91%

Somma di Stanz.Ass.RE 2024	
CLASSIFICAZIONE FCDE	Totale
PROVENTI CIMITERIALI	2.075.554,97
Totale complessivo	2.075.554,97

PROVENTI CIMITERIALI

% RISCOSSIONE	**7,91%**
% FCDE	**92,09%**

Somma di Incassato RE 2024	
CLASSIFICAZIONE FCDE	Totale
PROVENTI CIMITERIALI	233.090,31
Totale complessivo	233.090,31

VALORE FCDE SU STANZ. ASSESTATO 2024	1.911.288,88
VALORE FCDE SU RA A RENDICONTO	1.696.646,09

Somma di RA A RENDICONTO	
CLASSIFICAZIONE FCDE	Totale
PROVENTI CIMITERIALI	1.842.464,66
Totale complessivo	1.842.464,66

PROVENTI MERCATI COMUNALI

	Dati					
CLASSIFICAZIONE FCDE	Somma di Stanz.Ass.RE 2019	Somma di Incassato RE 2019	Somma di Stanz.Ass.RE 2020	Somma di Incassato RE 2020	Somma di Stanz.Ass.RE 2021	Somma di Incassato RE 2021
PROVENTI MERCATI COMUNALI	1.730.616,35	472.498,94	1.397.026,87	211.707,51	1.140.519,52	416.169,34
Totale complessivo	1.730.616,35	472.498,94	1.397.026,87	211.707,51	1.140.519,52	416.169,34

	Dati			
CLASSIFICAZIONE FCDE	Somma di Stanz.Ass.RE 2022	Somma di Incassato RE 2022	Somma di Stanz.Ass.RE 2023	Somma di Incassato RE 2023
PROVENTI MERCATI COMUNALI	809.776,01	192.008,31	1.639.609,00	697.480,77
Totale complessivo	809.776,01	192.008,31	1.639.609,00	697.480,77

MEDIA RISCOSSIONE		**29,04%**
	2019	27,30%
	2020	15,15%
	2021	36,49%
	2022	23,71%
	2023	42,54%
		29,62%

Calcolo media ex art. 107 bis, D.L. 18/2020, conv. in Legge 27/2020

MEDIA RISCOSSIONI		**31,47%**
	2019	27,30%
	2019	27,30%
	2021	36,49%
	2022	23,71%
	2023	42,54%
		31,92%

Somma di Stanz.Ass.RE 2024	
CLASSIFICAZIONE FCDE	Totale
PROVENTI MERCATI COMUNALI	2.060.333,96
Totale complessivo	2.060.333,96

PROVENTI MERCATI COMUNALI

% RISCOSSIONE	**31,92%**
% FCDE	**68,08%**

Somma di Incassato RE 2024	
CLASSIFICAZIONE FCDE	Totale
PROVENTI MERCATI COMUNALI	112.187,64
Totale complessivo	112.187,64

VALORE FCDE SU STANZ. ASSESTATO 2024	1.402.694,85
VALORE FCDE SU RA A RENDICONTO	1.326.316,44

Somma di RA A RENDICONTO	
CLASSIFICAZIONE FCDE	Totale
PROVENTI MERCATI COMUNALI	1.948.146,32
Totale complessivo	1.948.146,32

PROVENTI MUSEI

	Dati					
CLASSIFICAZIONE FCDE	Somma di Stanz.Ass.RE 2019	Somma di Incassato RE 2019	Somma di Stanz.Ass.RE 2020	Somma di Incassato RE 2020	Somma di Stanz.Ass.RE 2021	Somma di Incassato RE 2021
PROVENTI MUSEI	-	20.117,89	2.108,04	2.108,04	-	-
Totale complessivo	-	20.117,89	2.108,04	2.108,04	-	-

	Dati			
CLASSIFICAZIONE FCDE	Somma di Stanz.Ass.RE 2022	Somma di Incassato RE 2022	Somma di Stanz.Ass.RE 2023	Somma di Incassato RE 2023
PROVENTI MUSEI	2.039,40	2.039,40	2.568,80	2.568,80
Totale complessivo	2.039,40	2.039,40	2.568,80	2.568,80

MEDIA RISCOSSIONE	-	
2019	-	
2020		100,00%
2021	-	
2022		100,00%
2023		100,00%
	-	

Calcolo media ex art. 107 bis, D.L. 18/2020, conv. in Legge 27/2020

MEDIA RISCOSSIONE	-	
2019	-	
2019		100,00%
2021		0,00%
2022		100,00%
2023		100,00%
	-	

Somma di Stanz.Ass.RE 2024	
CLASSIFICAZIONE FCDE	Totale
PROVENTI MUSEI	-
Totale complessivo	-

PROVENTI MUSEI

% RISCOSSIONE	**100,00%**
% FCDE	**0,00%**

Somma di Incassato RE 2024	
CLASSIFICAZIONE FCDE	Totale
PROVENTI MUSEI	-
Totale complessivo	-

VALORE FCDE SU STANZ. ASSESTATO 2024	-
VALORE FCDE SU RA A RENDICONTO	-

Somma di RA A RENDICONTO	
CLASSIFICAZIONE FCDE	Totale
PROVENTI MUSEI	-
Totale complessivo	-

PROVENTI SERVIZI SOCIALI

	Dati					
CLASSIFICAZIONE FCDE	Somma di Stanz.Ass.RE 2019	Somma di Incassato RE 2019	Somma di Stanz.Ass.RE 2020	Somma di Incassato RE 2020	Somma di Stanz.Ass.RE 2021	Somma di Incassato RE 2021
PROVENTI SERVIZI SOCIALI	297.460,97	73.019,53	296.659,91	-	244.065,77	-
Totale complessivo	297.460,97	73.019,53	296.659,91	-	244.065,77	-

	Dati			
CLASSIFICAZIONE FCDE	Somma di Stanz.Ass.RE 2022	Somma di Incassato RE 2022	Somma di Stanz.Ass.RE 2023	Somma di Incassato RE 2023
PROVENTI SERVIZI SOCIALI	278.168,17	34.102,40	-	-
Totale complessivo	278.168,17	34.102,40	-	-

MEDIA RISCOSSIONE		**9,20%**
	2019	24,55%
	2020	0,00%
	2021	0,00%
	2022	12,26%
	2023	-
		9,60%

Calcolo media ex art. 107 bis, D.L. 18/2020, conv. in Legge 27/2020

MEDIA RISCOSSIONE		**21,48%**
	2019	24,55%
	2019	24,55%
	2019	24,55%
	2022	12,26%
	2023	-
		21,63%

Somma di Stanz.Ass.RE 2024	
CLASSIFICAZIONE FCDE	Totale
PROVENTI SERVIZI SOCIALI	71.345,17
Totale complessivo	71.345,17

MEDIA CALCOLATA SU 4 ANNI

PROVENTI SERVIZI SOCIALI

Somma di Incassato RE 2024	
CLASSIFICAZIONE FCDE	Totale
PROVENTI SERVIZI SOCIALI	-
Totale complessivo	-

% RISCOSSIONE	**21,63%**
% FCDE	**78,37%**
VALORE FCDE SU STANZ. ASSESTATO 2024	55.914,99
VALORE FCDE SU RA A RENDICONTO	55.914,99

Somma di RA A RENDICONTO	
CLASSIFICAZIONE FCDE	Totale
PROVENTI SERVIZI SOCIALI	71.345,17
Totale complessivo	71.345,17

PROVENTI VARI

	Dati					
CLASSIFICAZIONE FCDE	Somma di Stanz.Ass.RE 2019	Somma di Incassato RE 2019	Somma di Stanz.Ass.RE 2020	Somma di Incassato RE 2020	Somma di Stanz.Ass.RE 2021	Somma di Incassato RE 2021
PROVENTI VARI	648.746,88	7.526,55	656.981,81	3.744,44	638.142,63	8.079,93
Totale complessivo	648.746,88	7.526,55	656.981,81	3.744,44	638.142,63	8.079,93

	Dati			
CLASSIFICAZIONE FCDE	Somma di Stanz.Ass.RE 2022	Somma di Incassato RE 2022	Somma di Stanz.Ass.RE 2023	Somma di Incassato RE 2023
PROVENTI VARI	391.321,74	76.341,46	345.438,64	28.816,10
Totale complessivo	391.321,74	76.341,46	345.438,64	28.816,10

MEDIA RISCOSSIONE		**6,17%**
	2019	1,16%
	2020	0,57%
	2021	1,27%
	2022	19,51%
	2023	8,34%
		4,64%

Calcolo media ex art. 107 bis, D.L. 18/2020, conv. in Legge 27/2020

MEDIA RISCOSSIONE		**6,29%**
	2019	1,16%
	2019	1,16%
	2021	1,27%
	2022	19,51%
	2023	8,34%
		4,80%

Somma di Stanz.Ass.RE 2024	
CLASSIFICAZIONE FCDE	Totale
PROVENTI VARI	406.132,72
Totale complessivo	406.132,72

Somma di Incassato RE 2024	
CLASSIFICAZIONE FCDE	Totale
PROVENTI VARI	176.172,88
Totale complessivo	176.172,88

Somma di RA A RENDICONTO	
CLASSIFICAZIONE FCDE	Totale
PROVENTI VARI	229.959,84
Totale complessivo	229.959,84

PROVENTI VARI

% RISCOSSIONE	**6,29%**
% FCDE	**93,71%**
VALORE FCDE SU STANZ. ASSESTATO 2024	380.597,53
VALORE FCDE SU RA A RENDICONTO	215.501,34

RECUPERI IN DANNO

	Dati					
CLASSIFICAZIONE FCDE	Somma di Stanz.Ass.RE 2019	Somma di Incassato RE 2019	Somma di Stanz.Ass.RE 2020	Somma di Incassato RE 2020	Somma di Stanz.Ass.RE 2021	Somma di Incassato RE 2021
RECUPERI IN DANNO	3.155.565,25	51.960,76	3.078.715,42	-	3.008.130,87	-
Totale complessivo	3.155.565,25	51.960,76	3.078.715,42	-	3.008.130,87	-

	Dati			
CLASSIFICAZIONE FCDE	Somma di Stanz.Ass.RE 2022	Somma di Incassato RE 2022	Somma di Stanz.Ass.RE 2023	Somma di Incassato RE 2023
RECUPERI IN DANNO	2.811.273,55	-	2.488.492,77	66.289,21
Totale complessivo	2.811.273,55	-	2.488.492,77	66.289,21

MEDIA RISCOSSIONE		**0,86%**
	2019	1,65%
	2020	0,00%
	2021	0,00%
	2022	0,00%
	2023	2,66%
		0,81%

Calcolo media ex art. 107 bis, D.L. 18/2020, conv. in Legge 27/2020

MEDIA RISCOSSIONE		**1,52%**
	2019	1,65%
	2019	1,65%
	2019	1,65%
	2022	0,00%
	2023	2,66%
		1,50%

Somma di Stanz.Ass.RE 2024	
CLASSIFICAZIONE FCDE	Totale
RECUPERI IN DANNO	2.424.717,01
Totale complessivo	2.424.717,01

RECUPERI IN DANNO

% RISCOSSIONE	**1,52%**
% FCDE	**98,48%**

Somma di Incassato RE 2024	
CLASSIFICAZIONE FCDE	Totale
RECUPERI IN DANNO	2.513,45
Totale complessivo	2.513,45

VALORE FCDE SU STANZ. ASSESTATO 2024	2.387.843,15
VALORE FCDE SU RA A RENDICONTO	2.385.367,92

Somma di RA A RENDICONTO	
CLASSIFICAZIONE FCDE	Totale
RECUPERI IN DANNO	2.422.203,56
Totale complessivo	2.422.203,56

RECUPERO SU SENTENZE

	Dati					
CLASSIFICAZIONE FCDE	Somma di Stanz.Ass.RE 2019	Somma di Incassato RE 2019	Somma di Stanz.Ass.RE 2020	Somma di Incassato RE 2020	Somma di Stanz.Ass.RE 2021	Somma di Incassato RE 2021
RECUPERO SU SENTENZE	27.771.968,45	864.932,35	29.572.690,74	540.366,09	29.567.142,54	907.612,07
Totale complessivo	27.771.968,45	864.932,35	29.572.690,74	540.366,09	29.567.142,54	907.612,07

	Dati			
CLASSIFICAZIONE FCDE	Somma di Stanz.Ass.RE 2022	Somma di Incassato RE 2022	Somma di Stanz.Ass.RE 2023	Somma di Incassato RE 2023
RECUPERO SU SENTENZE	29.129.074,72	801.720,18	28.951.335,24	1.083.544,08
Totale complessivo	29.129.074,72	801.720,18	28.951.335,24	1.083.544,08

MEDIA RISCOSSIONE	**2,90%**
2019	3,11%
2020	1,83%
2021	3,07%
2022	2,75%
2023	3,74%
	2,90%

Calcolo media ex art. 107 bis, D.L. 18/2020, conv. in Legge 27/2020

MEDIA RISCOSSIONE	**3,17%**
2019	3,11%
2019	3,11%
2019	3,11%
2022	2,75%
2023	3,74%
	3,17%

Somma di Stanz.Ass.RE 2024	
CLASSIFICAZIONE FCDE	Totale
RECUPERO SU SENTENZE	13.271.970,19
Totale complessivo	13.271.970,19

RECUPERO SU SENTENZE

% RISCOSSIONE	**3,17%**
% FCDE	**96,83%**

Somma di Incassato RE 2024	
CLASSIFICAZIONE FCDE	Totale
RECUPERO SU SENTENZE	411.281,80
Totale complessivo	411.281,80

VALORE FCDE SU STANZ. ASSESTATO 2024	12.851.455,41
VALORE FCDE SU RA A RENDICONTO	12.453.204,84

Somma di RA A RENDICONTO	
CLASSIFICAZIONE FCDE	Totale
RECUPERO SU SENTENZE	12.860.688,39
Totale complessivo	12.860.688,39

RUOLO SANZIONI CODICE STRADA

	Dati					
CLASSIFICAZIONE FCDE	Somma di Stanz.Ass.RE 2019	Somma di Incassato RE 2019	Somma di Stanz.Ass.RE 2020	Somma di Incassato RE 2020	Somma di Stanz.Ass.RE 2021	Somma di Incassato RE 2021
RUOLO SANZIONI CODICE STRADA	24.170.354,31	-	24.170.354,31	-	21.753.318,88	-
Totale complessivo	24.170.354,31	-	24.170.354,31	-	21.753.318,88	-

	Dati			
CLASSIFICAZIONE FCDE	Somma di Stanz.Ass.RE 2022	Somma di Incassato RE 2022	Somma di Stanz.Ass.RE 2023	Somma di Incassato RE 2023
RUOLO SANZIONI CODICE STRADA	-	-	-	-
Totale complessivo	-	-	-	-

MEDIA RISCOSSIONE		**0,00%**
	2019	0,00%
	2020	0,00%
	2021	0,00%
	2022	-
	2023	-
		0,00%

Calcolo media ex art. 107 bis, D.L. 18/2020, conv. in Legge 27/2020

MEDIA RISCOSSIONE		**0,00%**
	2019	0,00%
	2019	0,00%
	2021	0,00%
	2022	-
	2023	-
		0,00%

Somma di Stanz.Ass.RE 2024	
CLASSIFICAZIONE FCDE	Totale
RUOLO SANZIONI CODICE STRADA	-
Totale complessivo	-

RUOLO SANZIONI CODICE STRADA

% RISCOSSIONE	**0,00%**
% FCDE	**100,00%**

Somma di Incassato RE 2024	
CLASSIFICAZIONE FCDE	Totale
RUOLO SANZIONI CODICE STRADA	-
Totale complessivo	-

VALORE FCDE SU STANZ. ASSESTATO 2024	-
VALORE FCDE SU RA A RENDICONTO	-

Somma di RA A RENDICONTO	
CLASSIFICAZIONE FCDE	Totale
RUOLO SANZIONI CODICE STRADA	-
Totale complessivo	-

SERVIZIO FOGNATURA

	Dati					
CLASSIFICAZIONE FCDE	Somma di Stanz.Ass.RE 2019	Somma di Incassato RE 2019	Somma di Stanz.Ass.RE 2020	Somma di Incassato RE 2020	Somma di Stanz.Ass.RE 2021	Somma di Incassato RE 2021
SERVIZIO FOGNATURA	1.099.949,69	75.248,13	771.616,89	11.236,44	1.629.971,46	841.284,31
Totale complessivo	1.099.949,69	75.248,13	771.616,89	11.236,44	1.629.971,46	841.284,31

	Dati			
CLASSIFICAZIONE FCDE	Somma di Stanz.Ass.RE 2022	Somma di Incassato RE 2022	Somma di Stanz.Ass.RE 2023	Somma di Incassato RE 2023
SERVIZIO FOGNATURA	664.426,47	16.762,51	296.743,54	4.390,24
Totale complessivo	664.426,47	16.762,51	296.743,54	4.390,24

MEDIA RISCOSSIONE		**12,78%**
	2019	6,84%
	2020	1,46%
	2021	51,61%
	2022	2,52%
	2023	1,48%
		21,26%

Calcolo media ex art. 107 bis, D.L. 18/2020, conv. in Legge 27/2020

MEDIA RISCOSSIONE		**13,86%**
	2019	6,84%
	2019	6,84%
	2021	51,61%
	2022	2,52%
	2023	1,48%
		21,14%

Somma di Stanz.Ass.RE 2024	
CLASSIFICAZIONE FCDE	Totale
SERVIZIO FOGNATURA	321.652,77
Totale complessivo	321.652,77

SERVIZIO FOGNATURA

% RISCOSSIONE	**21,26%**
% FCDE	**78,74%**

Somma di Incassato RE 2024	
CLASSIFICAZIONE FCDE	Totale
SERVIZIO FOGNATURA	30,95
Totale complessivo	30,95

VALORE FCDE SU STANZ. ASSESTATO 2024	253.258,59
VALORE FCDE SU RA A RENDICONTO	253.234,22

Somma di RA A RENDICONTO	
CLASSIFICAZIONE FCDE	Totale
SERVIZIO FOGNATURA	321.621,82
Totale complessivo	321.621,82

SANZIONI AMMINISTRATIVE

	Dati					
CLASSIFICAZIONE FCDE	Somma di Stanz.Ass.RE 2019	Somma di Incassato RE 2019	Somma di Stanz.Ass.RE 2020	Somma di Incassato RE 2020	Somma di Stanz.Ass.RE 2021	Somma di Incassato RE 2021
SANZIONI AMMINISTRATIVE	1.923.182,82	197.206,47	6.563.745,89	82.589,95	11.871.197,80	145.385,82
Totale complessivo	1.923.182,82	197.206,47	6.563.745,89	82.589,95	11.871.197,80	145.385,82

	Dati			
CLASSIFICAZIONE FCDE	Somma di Stanz.Ass.RE 2022	Somma di Incassato RE 2022	Somma di Stanz.Ass.RE 2023	Somma di Incassato RE 2023
SANZIONI AMMINISTRATIVE	16.879.198,66	261.499,15	17.708.825,14	400.282,60
Totale complessivo	16.879.198,66	261.499,15	17.708.825,14	400.282,60

MEDIA RISCOSSIONE		**3,31%**
	2019	10,25%
	2020	1,26%
	2021	1,22%
	2022	1,55%
	2023	2,26%
		1,98%

Calcolo media ex art. 107 bis, D.L. 18/2020, conv. in Legge 27/2020

MEDIA RISCOSSIONE		**6,91%**
	2019	10,25%
	2019	10,25%
	2019	10,25%
	2022	1,55%
	2023	2,26%
		3,11%

Somma di Stanz.Ass.RE 2024	
CLASSIFICAZIONE FCDE	Totale
SANZIONI AMMINISTRATIVE	20.943.570,59
Totale complessivo	20.943.570,59

SANZIONI AMMINISTRATIVE

% RISCOSSIONE	**6,91%**
% FCDE	**93,09%**

Somma di Incassato RE 2024	
CLASSIFICAZIONE FCDE	Totale
SANZIONI AMMINISTRATIVE	188.020,23
Totale complessivo	188.020,23

VALORE FCDE SU STANZ. ASSESTATO 2024	19.495.443,69
VALORE FCDE SU RA A RENDICONTO	19.320.423,97

Somma di RA A RENDICONTO	
CLASSIFICAZIONE FCDE	Totale
SANZIONI AMMINISTRATIVE	20.755.550,36
Totale complessivo	20.755.550,36

RATEIZZO DISIMISSIONI

	Dati					
CLASSIFICAZIONE FCDE	Somma di Stanz.Ass.RE 2019	Somma di Incassato RE 2019	Somma di Stanz.Ass.RE 2020	Somma di Incassato RE 2020	Somma di Stanz.Ass.RE 2021	Somma di Incassato RE 2021
RATEIZZO DISIMISSIONI	5.164,35	146.688,87	322.130,59	168.885,47	1.371.349,09	939.089,83
Totale complessivo	5.164,35	146.688,87	322.130,59	168.885,47	1.371.349,09	939.089,83

	Dati			
CLASSIFICAZIONE FCDE	Somma di Stanz.Ass.RE 2022	Somma di Incassato RE 2022	Somma di Stanz.Ass.RE 2023	Somma di Incassato RE 2023
RATEIZZO DISIMISSIONI	2.751.611,20	1.875.567,41	2.879.545,61	1.282.044,71
Totale complessivo	2.751.611,20	1.875.567,41	2.879.545,61	1.282.044,71

MEDIA RISCOSSIONE		**614,80%**
	2019	2840,41%
	2020	52,43%
	2021	68,48%
	2022	68,16%
	2023	44,52%
		60,20%

Calcolo media ex art. 107 bis, D.L. 18/2020, conv. in Legge 27/2020

MEDIA RISCOSSIONE	**1726,78%**
2019	2840,41%
2019	2840,41%
2021	2840,41%
2022	68,16%
2023	44,52%
	62,60%

Somma di Stanz.Ass.RE 2024	
CLASSIFICAZIONE FCDE	Totale
RATEIZZO DISIMISSIONI	1.441.066,02
Totale complessivo	1.441.066,02

RATEIZZO DISIMISSIONI

% RISCOSSIONE	**1726,78%**
% FCDE	**0,00%**
VALORE FCDE SU STANZ. ASSESTATO 2024	-
VALORE FCD SU RA A RENDICONTO	-

Somma di Incassato RE 2024	
CLASSIFICAZIONE FCDE	Totale
RATEIZZO DISIMISSIONI	135.370,96
Totale complessivo	135.370,96

Somma di RA A RENDICONTO	
CLASSIFICAZIONE FCDE	Totale
RATEIZZO DISIMISSIONI	1.305.695,06
Totale complessivo	1.305.695,06



Servizio Programmazione e Rendicontazione

RENDICONTO GESTIONE 2023

DETTAGLIO ALLEGATO A/2

ENTRATE			USCITE					A	B	C	D	E	F	G	H = B + C - D - E + G	I = A + C - D - E - F + G
cap.	art.	denominazione	cap.	art.	denominazione	tipo spesa	tipo vincolo	ris. vinc. al 1/1/2023	ris. vinc. applicate	entrate vinc. accertate	imp. finanziati da entrate vi	FPV al 31/12/2023	gestione residui	canc. imp. fin. da FPV	ris. vinc. nel bilancio 2023	ris. vinc. nel ris. di amm. 2
845	**0**	**FINANZIAMENTO REGIONA**	**0**	**0**	**Capitoli di spesa aggregati ad un unico oggetto della spesa**	**Corrente**	**da trasferimenti**	**€ 6.207.234,57**	**€ 2.269.276,19**	**€ 5.101.598,81**	**€ 7.214.975,00**		**-€ 689.974,52**		**€ 155.900,00**	**€ 4.783.832,90**
			140099	10	APPLICAZIONE AVANZO VINCOLATO PER LA FORNITURA PARZIALMENTE GRATUITA LIBRI DI TESTO AD ALUNNI DELLA SCUOLA SECONDARIA IN PARTICOLARI CONDIZIONI ECONOMICHE (PROVENIENZA FONDI 2018 CAP. ENTRATA 845 ACCERT.651/2018) -CAP. E 1/708								-€ 689.974,52			
			140099	11	APPLICAZIONE AVANZO VINCOLATO PER LA FORNITURA PARZIALMENTE GRATUITA LIBRI DI TESTO AD ALUNNI DELLA SCUOLA SECONDARIA IN PARTICOLARI CONDIZIONI ECONOMICHE (PROVENIENZA FONDI 2017 euro335.721,37 E FONDI 2019 euro1.933.554,82 CAP. ENTRATA 845) -CAP. E 1/623				€ 2.269.276,19		€ 2.113.376,19					
			140099	5	FORNITURA LIBRI DI TESTO ALUNNI DELLA SCUOLA SECONDARIA IN PARTICOLARI CONDIZIONI ECONOMICHE - FINANZIAMENTO REGIONALE CAPITOLO 845.					€ 5.101.598,81	€ 5.101.598,81					
930	**0**	**DA ISTAT PER CONTRIBUT**	**0**	**0**	**Capitoli di spesa aggregati ad un unico oggetto della spesa**	**Corrente**	**da trasferimenti**	**€ 6.590,91**		**€ 36.442,51**	**€ 36.442,46**		**€ 6.590,91**		**€ 0,05**	**€ 0,05**
			4926	0	IRAP PER COMPENSI CORRISPOSTI A TERZI - INDAGINI STATISTICHE E COMPONENTI COMMISSIONE PREZZI - VINCOLO ENTRATA CAP. 930 (ANNI PRECEDENTI ANCHE CAP. 931)					€ 2.350,99	€ 2.350,94		€ 735,27			
			5420	0	RILEVAZIONI ED INDAGINI STATISTICHE PER CONTO ISTAT E SPESE PER RIMBORSO CORSI DI FORMAZIONE - FIN. ISTAT VINCOLO ENTRATA CAP 930 (ANNI PRECEDENTI CAP. 930-931)					€ 34.091,52	€ 34.091,52		€ 4.322,00			
			da 930 - da maggior acc.to/0		da 930 - da maggior acc.to/0								€ 1.533,64			
2610	**0**	**ENTRATE PER PENE PECU**	**0**	**0**	**VARI CAPITOLI DI SPESA**	**Corrente**	**da legge**	**€ 1.705.119,30**		**€ 3.737.150,00**	**€ 3.527.006,91**	**€ 10.660,81**			**€ 199.482,28**	**€ 1.904.601,58**
			Vari capitoli di spesa		Vari capitoli di spesa					€ 3.737.150,00	€ 3.527.006,91	€ 10.660,81				
2925	**0**	**ACCANTONAMENTO DIFFE**	**0**	**0**	**Capitoli di spesa aggregati ad un unico oggetto della spesa**	**Corrente**	**da legge**	**€ 1.842.490,58**	**€ 32.940,49**	**€ 40.595,11**	**€ 32.940,49**				**€ 40.595,11**	**€ 1.850.145,20**
			7920	1	RIMBORSO DIFFERENZE STIPENDIALI A DIPENDENTI IN REGIME ALIMENTARE - ENTRATA CAP.2925				€ 24.383,87		€ 24.383,87					
			7920	12	APPLICAZIONE QUOTA AVANZO VINCOLATO RELATIVE A SOMME ACCANTONATE ANNUALITA 2021-2022 PER DIFFERENZE STIPENDIALI SIG.TUDISCO MASSIMO - CAP ENTRATA 1/879				€ 6.483,99		€ 6.483,99					
			7920	13	APPLICAZIONE QUOTA AVANZO VINCOLATO (SOMME ACCANTONATE ANNUALITA 2021-2022)PER ONERI CONTRIBUTIVI DIFFERENZE STIPENDIALI SIG.TUDISCO MASSIMO - CAP.ENTRATA 1/879				€ 2.072,63		€ 2.072,63					
			7920	14	APPLICAZIONE QUOTA AVANZO VINCOLATO PER ONERI IRAP RELATIVA A DIFFERENZE STIPENDIALI SIG.TUDISCO MASSIMO (ANNI 2021-2022) - CAP.ENTRATA 1/879					€ 40.595,11						
3240	**0**	**DALLA MN PER SPESE CO**	**0**	**0**	**VARI CAPITOLI DI SPESA**	**C/Capitale**	**da trasferimenti**	**€ 348.763,73**		**€ 30.000,00**					**€ 30.000,00**	**€ 378.763,73**
			36150	4	COMMISSIONI METROPOLITANA - ART.12 CONVENZIONE - ACQUISTO SERVER N.2 PC - 1 PLOTTER PER LE ESIGENZE DELLA COMMISSIONE ALTA VIGILANZA - ENTRATA CAP. 3240					€ 20.000,00						
			36150	5	COMMISSIONI METROPOLITANA - ART.12 CONVENZIONE - ACQUISTO SOFTWARE TECNICI PER LE ESIGENZE DELLA COMMISSIONE ALTA VIGILANZA - ENTRATA CAP. 3240					€ 10.000,00						
3240	**0**	**DALLA MN PER SPESE CO**	**0**	**0**	**Capitoli di spesa aggregati ad un unico oggetto della spesa**	**Corrente**	**da trasferimenti**	**€ 3.317.248,42**		**€ 84.329,06**					**€ 84.329,06**	**€ 3.401.577,48**
			36150	1	ALLE COMMISSIONI METROPOLITANA - ART.12 CONVENZIONE - ENTRATA CAP. 3240					€ 34.329,06						
			36150	2	ONERI DERIVANTI DA ATTUAZIONE PROTOCOLLO DI LEGALITA LINEA 1 - ENTRATA CAP.3240					€ 50.000,00						
3241	**0**	**DA ANSALDO TRASPORTI**	**0**	**0**	**Capitoli di spesa aggregati ad un unico oggetto della spesa**	**Corrente**	**da trasferimenti**	**€ 1.757.841,92**		**€ 102.265,68**					**€ 102.265,68**	**€ 1.860.107,60**
			maggior accertamento/0		maggior accertamento/0											
			36151	1	SPESE PER IL FUNZIONAMENTO DELLA COMMISSIONE DI ALTA VIGILANZA ART.4 CONVENZIONE LINEA 6 - ENTRATA CAP.3241					€ 47.265,68						
			36151	2	ONERI DA ATTUAZIONE PROTOCOLLO DI LEGALITA LINEA 6 - ENTRATA CAP.3241					€ 55.000,00						
3610	**0**	**FINANZIAMENTO STATALE**	**0**	**0**	**VARI CAPITOLI DI SPESA**	**C/Capitale**	**da trasferimenti**	**€ 26.278.008,42**	**€ 7.320.604,39**			**€ 5.349.486,50**	**-€ 34.200,00**		**€ 1.971.117,89**	**€ 20.962.721,92**
			208500	0	APPLICAZIONE AVANZO VINCOLATO PER PER INTERVENTO DI ESECUZIONE DEL COLLETTORE S ANTONIO A SOCCAVO MOD. B - (DA CAP. 3610 ACCERT.792/96) CAP. E 1/782				€ 7.320.604,39			€ 5.349.486,50				
			43349	0	ACCORDO DI PROGRAMMA L.493/93 RIF ENTRATA EX 9500 ATTUALE 3610								-€ 34.200,00			
3840	**0**	**INTEGRAZIONE FONDI Art.**	**0**	**0**	**VARI CAPITOLI DI SPESA**	**C/Capitale**	**da trasferimenti**	**€ 1.408.135,11**	**€ 1.408.135,11**		**€ 1.408.135,11**					
			204503	0	APPLICAZIONE QUOTA AVANZO VINCOLATO PER ACQUISIZIONE SANANTE EX ART 42 BIS DPR 327/01 PER SUOLI ACER 140 ALLOGGI AL RIONE TRAIANO-SOCCAVO - CAP. ENTRATA 1/913				€ 1.408.135,11		€ 1.408.135,11					
100101	**0**	**IMPOSTA DI SOGGIORNO C**	**0**	**0**	**VARI CAPITOLI DI SPESA**	**C/Capitale**	**da legge**			**€ 493.000,00**	**€ 340.589,14**				**€ 152.410,86**	**€ 152.410,86**
			202961	1	ACQUISIZIONE HARDWARE X GARANTIRE LA FUNZIONALITA DEL SERVIZIO - FIN.TO DA IMPOSTA DI SOGGIORNO CAP. E. 100101					€ 7.000,00	€ 6.999,14					
			202961	2	ACQUISIZIONE SOFTWARE X GARANTIRE LA FUNZIONALITA DEL SERVIZIO - FIN.TO IMPOSTA DI SOGGIORNO CAP. E. 100101					€ 3.000,00	€ 3.000,00					
			202963	0	SPESE PER IMPIANTI E ALLACCI PER SERVIZI IGIENICI NEGLI INFOPOINT - FIN.TO DA IMPOSTA DI SOGGIORNO - ENTRATA CAP. 100101					€ 150.000,00						
			216206	0	LAVORI DI RESTAURO OPERE DARTE - FIN.TO DA IMPOSTA DI SOGGIORNO - CAP ENTRATA 100101					€ 100.000,00	€ 99.820,00					
			216207	0	STRUMENTI IGROMETRICI PER CASTEL NUOVO E ALTRE SEDI ARCHIVI - FIN.TO DA IMPOSTA DI SOGGIORNO - CAP ENTRATA 100101					€ 10.000,00	€ 9.920,00					
			216208	0	ANTIFURTO, ANTINCENDIO, VIDEOP SORVEGLIANZA CASTEL NUOVO E ALTRE SEDI ARCHIVISTICHE - FIN.TO DA IMPOSTA DI SOGGIORNO - CAP ENTRATA 100101					€ 50.000,00	€ 49.972,00					
			216620	0	REALIZZAZIONE IMPIANTI VARI PER LE STRUTTURE DESTINATE ALLA CULTURA - FINANZIATO CON IMPOSTA DI SOGGIORNO					€ 13.000,00	€ 12.069,96					
			216623	0	ACQUISTO HARDWARE PER IL COHOUSING DEL CINEMA - FINANZIATO DA IMPOSTA DI SOGGIORNO CAP. ENTRATA 100101					€ 20.000,00	€ 18.843,54					
			216624	0	ACQUISTO DI MOBILI ED ARREDI PER IL COHOUSING DEL CINEMA - (NEL 2019 FINANZIATO DA IMPOSTA DI SOGGIORNO CAP. ENTRATA 100101)					€ 40.000,00	€ 39.985,50					
			216627	0	INSTALLAZIONE IMPIANTI PER LA GESTIONE DEGLI ACCESSI CASTEL NUOVO e ALTRI COMPLESSI MONUMENTALI - FIN DA IMPOSTA DI SOGGIORNO					€ 100.000,00	€ 99.979,00					
100101	**0**	**IMPOSTA DI SOGGIORNO C**	**0**	**0**	**Capitoli di spesa aggregati ad un unico oggetto della spesa**	**Corrente**	**da legge**			**€ 17.157.000,00**	**€ 16.256.789,68**	**€ 643.519,39**			**€ 256.690,93**	**€ 256.690,93**
			103152	0	STUDIO, PROGETTAZIONE E AFFIDAMENTO DELLE ATTIVITA DEL DMO - FIN.TO DA IMPOSTA DI SOGGIORNO CAP. E. 100101					€ 471.680,69	€ 410.680,68					
			103153	0	GESTIONE E MANUTENZIONE SOFTWARE E APPLICAZIONI SVILUPPO CONTENUTI MULTIMEDIALI PORTALE WEB TURISMO - FIN.TO DA IMPOSTA SOGGIORNO CAP. E. 100101					€ 100.000,00	€ 100.000,00					
			103154	0	EVENTI NATALE E CAPODANNO - FIN.TO DA IMPOSTA SOGGIORNO CAP. E. 100101					€ 180.000,00	€ 180.000,00					
			103154	1	I MUNICIPALITA - EVENTI NATALE E CAPODANNO - FIN.TO DA IMPOSTA SOGGIORNO CAP. E. 100101					€ 60.000,00	€ 56.543,00					
			103154	10	X MUNICIPALITA - EVENTI NATALE E CAPODANNO - FIN.TO DA IMPOSTA SOGGIORNO CAP. E. 100101					€ 60.000,00	€ 59.828,31					
			103154	2	II MUNICIPALITA - EVENTI NATALE E CAPODANNO - FIN.TO DA IMPOSTA SOGGIORNO CAP. E. 100101					€ 60.000,00	€ 60.000,00					
			103154	3	III MUNICIPALITA - EVENTI NATALE E CAPODANNO - FIN.TO DA IMPOSTA SOGGIORNO CAP. E. 100101					€ 110.000,00	€ 108.135,60					
			103154	4	IV MUNICIPALITA - EVENTI NATALE E CAPODANNO - FIN.TO DA IMPOSTA SOGGIORNO CAP. E. 100101					€ 60.000,00	€ 59.978,00					
			103154	5	V MUNICIPALITA - EVENTI NATALE E CAPODANNO - FIN.TO DA IMPOSTA SOGGIORNO CAP. E. 100101					€ 60.000,00	€ 59.435,60					
			103154	6	VI MUNICIPALITA - EVENTI NATALE E CAPODANNO - FIN.TO DA IMPOSTA SOGGIORNO CAP. E. 100101					€ 60.000,00	€ 60.000,00					
			103154	7	VII MUNICIPALITA - EVENTI NATALE E CAPODANNO - FIN.TO DA IMPOSTA SOGGIORNO CAP. E. 100101					€ 60.000,00	€ 59.999,88					
			103154	8	VIII MUNICIPALITA - EVENTI NATALE E CAPODANNO - FIN.TO DA IMPOSTA SOGGIORNO CAP. E. 100101					€ 60.000,00	€ 59.145,60					
			103154	9	IX MUNICIPALITA - EVENTI NATALE E CAPODANNO - FIN.TO DA IMPOSTA SOGGIORNO CAP. E. 100101					€ 60.000,00	€ 45.744,00					
			103155	0	PROMOZIONE DEL TERRITORIO - PARTECIPAZIONE A BORSE/FIERE DI RILEVANZA INTERNAZIONALE - FIN.TO DA IMPOSTA DI SOGGIORNO 100101					€ 200.000,00	€ 199.999,11					
			103156	0	EVENTI E SERVIZI PER LA PROMOZIONE DEL TURISMO LE QUATTRO STAGIONI - FIN.TO DA IMPOSTA DI SOGGIORNO 100101					€ 1.998.319,31	€ 1.998.319,09					
			103157	0	MANUTENZIONE APPARECCHIATURE ELETTRICHE ED ELETTRONICHE X GARANTIRE LA FUNZIONALITA DEL SERVIZIO - FIN.TO DA IMPOSTA DI SOGGIORNO CAP. E. 100101					€ 10.000,00	€ 9.999,56					
			103158	0	APPLICAZIONE PELLICOLA ANTIVANDALISMO NEGLI INFOPOINT - FIN.TO DA IMPOSTA DI SOGGIORNO - CAP ENTRATA 100101					€ 40.000,00	€ 39.999,74					
			103159	0	STAMPA MATERIALE CARTACEO E REALIZZAZIONE GADGET - FIN.TO DA IMPOSTA DI SOGGIORNO - CAP ENTRATA 100101					€ 90.000,00	€ 89.999,40					
			107503	0	ACQUISTO DI SERVIZI PER LA MESSA IN SICUREZZA E TRASFERIMENTO DEI BENI ARCHIVISTICI E STORICO ARTISTICI CUSTODITI NEGLI ARCHIVI STORICI - fin imposta di soggiorno					€ 31.700,00						
			107508	0	CANONI PER LAFFITTO DI SPAZI E/O LOCALI PER LA CUSTODIA E DEPOSITO TEMPORANEO DI DOCUMENTI DI INTERESSE ARCHIVISTICO DA RENDERE FRUIBILI ALLA PUBBLICA CONSULTAZIONE - finanziato da imposta di soggiorno					€ 18.300,00	€ 18.300,00					
			107522	0	CONTRIBUTO ALL EMEROTECA-BIBLIOTECA TUCCI - (FIN.TO IMPOSTA SOGGIORNO CAP. ENTRATA 100101)					€ 10.000,00	€ 10.000,00					
			108000	0	CONTRIBUTO ISTITUTO CAMPANO STORIA DELLA RESISTENZA ED ISTITUTO ITALIANO STUDI FILOSOFICI - FIN.TO DA IMPOSTA DI SOGGIORNO - CAP. ENTRATA 100101)					€ 10.000,00	€ 10.000,00					
			112605	0	ACQUISTO STAMPATI - SERVIZIO BENI CULTURALI - FINANZIATO DA IMPOSTA DI SOGGIORNO					€ 5.000,00	€ 4.642,78					
			112615	0	MESSA IN SICUREZZA DI OPERE DARTE CONSERVATE PRESSO I DEPOSITI DI CASTEL NUOVO - FINANZIATO DA IMPOSTA DI SOGGIORNO					€ 100.000,00	€ 99.770,50					
			115837	0	CONTRIBUTO ENTE MORALE MUSEO FILANGIERI -FINANZIATO DA IMPOSTA DI SOGGIORNO (nota))					€ 65.000,00	€ 65.000,00					
			116200	0	CONTRIBUTO ORCHESTRA SCARLATTI - FINANZIATO CON IMPOSTA DI SOGGIORNO					€ 20.000,00	€ 20.000,00					
			116201	0	CONTRIBUTO ALLA BIBLIOTECA NAZIONALE PER INSERIMENTO NEL CATALOGO DELLE BIBLIOTECHE COMUNALI - FIN.TO IMPOSTA DI SOGGIORNO CAP ENTRATA 100101					€ 3.000,00	€ 200,00					
			116202	0	ACQUISTO LIBRI PER BIBLIOTECA COMPLESSO S. DOMENICO MAGGIORE - FIN.TO IMPOSTA DI SOGGIORNO - CAP ENTRATA 100101					€ 20.000,00	€ 20.000,00					
			116203	0	ACQUISTO BENI - ELABORAZIONE GRAFICA DELLINTERVENTO DI VALORIZZAZIONE SITI CULTURALI - FIN.TO IMPOSTA DI SOGGIORNO - CAP ENTRATA 100101					€ 65.000,00	€ 63.920,00					
			116204	0	MANUTENZIONE INFORMATICA PORTALE ARCHIVI STORICI - FIN.TO IMPOSTA DI SOGGIORNO - CAP ENTRATA 100101					€ 10.500,00						
			116205	0	MANUTENZIONE E IMPLEMENTAZIONE PIATTAFORMA CINEMA MUSICA - FIN.TO IMPOSTA DI SOGGIORNO - CAP ENTRATA 100101					€ 4.500,00						
			116208	0	INVENTARIAZIONE, CATALOGAZIONE, DIGITALIZZAZIONE OPERE ARTE - FIN.TO DA IMPOSTA DI SOGGIORNO - CAP ENTRATA 100101					€ 50.000,00	€ 49.308,60					
			116210	0	MANUTENZIONE ORDINARIA INFISSI MUSEO CIVICO - FIN.TO DA IMPOSTA DI SOGGIORNO - CAP ENTRATA 100101					€ 50.000,00	€ 49.846,81					
			116211	0	MOVIMENTAZIONE E CUSTODIA BENI MOBILI ARTISTICI A MEZZO PORTAVALORI - FIN.TO DA IMPOSTA DI SOGGIORNO - CAP ENTRATA 100101					€ 10.000,00						
			116212	0	MANUTENZIONE ORDINARIA ARREDI SALE ISTITUZIONALI E SPAZI A TARIFFA - FIN.TO DA IMPOSTA DI SOGGIORNO - CAP ENTRATA 100101					€ 45.000,00	€ 45.000,00					
			116213	0	AQUISTO MATERIALE PER ESPOSIZIONE, ARCHIVIAZIONE, CONSERVAZIONE OPERE DARTE - FIN.TO DA IMPOSTA DI SOGGIORNO - CAP ENTRATA 100101					€ 10.000,00	€ 10.000,00					
			116214	0	CANCELLERIA SPECIALISTICA PER ARCHIVIAZIONE E CONSERVAZIONE FONDI DOCUMENTALI ANTICHI - FIN.TO DA IMPOSTA DI SOGGIORNO - CAP ENTRATA 100101					€ 10.000,00	€ 9.666,30					
			116613	0	ATTIVITA DI PROMOZIONE DELLA CULTURA IN CITTA - FINANZIATO DA IMPOSTA DI SOGGIORNO					€ 400.000,00	€ 400.000,00					
			116614	0	ATTIVITA DI PROMOZIONE E COMUNICAZIONE CULTURALE - FIN.TO DA IMPOSTA SOGGIORNO					€ 390.000,00	€ 388.409,80					
			116624	0	ACQUISTO DI SERVIZI PER INIZIATIVE CULTURALI E TURISTICHE - FINANZIATO DA IMPOSTA DI SOGGIORNO					€ 30.000,00	€ 30.000,00					
			116625	0	ACQUISTO ALTRO MATERIALE DI CONSUMO - FINANZIATO DA IMPOSTA DI SOGGIORNO					€ 10.000,00	€ 9.991,43					
			116627	0	PRESTAZIONI SPECIALISTICHE E/O INCARICHI PROFESSIONALI PER INTERVENTI MANUTENTIVI PRESSO LE STRUTTURE DELLAREA CULTURA-FIN. IMPOSTA DI SOGGIORNO					€ 532.500,00	€ 173.830,15	€ 353.498,52				
			116628	0	VALORIZZAZIONE E MANUTENZIONE DELLE BIBLIOTECHE E DEGLI SPAZI DELLA CULTURA - FIN. IMPOSTA SOGGIORNO per 650.000,00 (ex 216628 rinumerato xche titolo 1)					€ 300.000,00	€ 105,00	€ 290.020,87				
			116629	0	CONTRIBUTI PER ATTIVITA CULTURALI E DI SPETTACOLO - FIN.TO DA IMPOSTA DI SOGGIORNO (ex 216629 rinumerato correttamente rispetto al titolo della spesa)					€ 945.000,00	€ 945.000,00					
			116840	2	FONDAZIONE PREMIO NAPOLI - FIN.TO IMPOSTA SOGGIORNO					€ 200.000,00	€ 200.000,00					
			117655	0	TRASFERIMENTO A FAVORE SCUOLA DI ALTA FORMAZIONE TEATRALE TEATRO STABILE DI NAPOLI - FIN.TO DA IMPOSTA SOGGIORNO CAP. ENTRATA 100101					€ 240.000,00	€ 240.000,00					
			121005	0	SERVIZI TURISTICI PER L ACCOGLIENZA E LA PROMOZIONE DELLE ATTIVITA TURISTICHE DELLA CITTA - FIN.TO DA IMPOSTA SOGGIORNO CAP. ENTRATA 100101					€ 250.000,00	€ 250.000,00					
			126110	1	CONTRIBUTO AL TEATRO S.CARLO - FIN.TO DA IMPOSTA SOGGIORNO (sostituisce il cap. 106110 per cambio tassonomia) CAP. ENTRATA 100101					€ 1.000.000,00	€ 1.000.000,00					
			133847	10	CONTRATTO CON NAPOLI SERVIZI S.P.A. - SUPPORTO GESTIONE VERDE DELLA CITTA - FINANZIATO DA IMPOSTA DI SOGGIORNO NEL 2023 PER EURO 3.300.000,00 E NEL 2024 PER EURO 5.300.000,00					€ 3.300.000,00	€ 3.300.000,00					
			138053	0	NOLEGGIO DELLE INSTALLAZIONI LUMINOSE E REALIZZAZIONE DEL VIDEOMAPPING NELL'EVENTO "NATALE A NAPOLI 2023"					€ 400.000,00	€ 400.000,00					
			152052	0	ORGANIZZAZIONE E REALIZZAZIONE SERVIZI ED ATTIVITA COMMERCIALI A VALENZA TURISTICA - FINANZIATO DA IMPOSTA DI SOGGIORNO					€ 300.000,00	€ 300.000,00					
			152537	0	PRESTAZIONI DI SERVIZI PER LA REALIZZAZIONE DI MANIFESTAZIONI ED EVENTI - FINANZIATO DA IMPOSTA DI SOGGIORNO(nota)					€ 1.500.000,00	€ 1.492.109,62					
			152542	2	PRESTAZIONI DI SERVIZI PER LA REALIZZAZIONE DI EVENTI CULTURALI - FIN IMPOSTA DI SOGGIORNO (sostituisce il capitolo 152542/0 per modifica missione e programma)					€ 1.640.000,00	€ 1.570.241,12					
			152546	0	PRESTAZIONI DI SERVIZI PER LA REALIZZAZIONE DI EVENTI CULTURALI DA SVOLGERSI NEL TERRITORIO DELLA IV MUNICIPALITA'- FIN IMPOSTA DI SOGGIORNO					€ 15.000,00						
			153592	0	TRASFERIMENTO ANNUALE A FAVORE DELLA FONDAZIONE EDUARDO DE FILIPPO - FIN.TO IMPOSTA SOGGIORNO CAP. ENTRATA 10010					€ 70.000,00	€ 70.000,00					
			15836	0	CONVENZIONE CON ISTITUTO STORIA PATRIA - CONTRIBUTO FIN.TO DA IMPOSTA SOGGIORNO CAP. ENTRATA 100101)					€ 100.000,00	€ 100.000,00					

ENTRATE			USCITE						A	B	C	D	E	F	G	H = B + C - D - E + G	I = A + C - D - E - F + G
cap.	art.	denominazione	cap.	art.	denominazione	tipo spesa	tipo vincolo	ris. vinc. al 1/1/2023	ris. vinc. applicate	entrate vinc. accertate	imp. finanziati da entrate vi	FPV al 31/12/2023	gestione residui	canc. imp. fin. da FPV	ris. vinc. nel bilancio 2023	ris. vinc. nel ris. di amm. 2
			15855	0	CANONE CASSETTE DI SICUREZZA C/O BANCA INTESA SAN PAOLO - FINANZIATO DA IMPOSTA DI SOGGIORNO					€ 3.400,00	€ 540,00					
			166100	0	TRASFERIMENTO A FAVORE CIDAC PER QUOTA ASSOCIATIVA - FINANZIATO DA IMPOSTA DI SOGGIORNO					€ 3.100,00	€ 3.100,00					
			17644	0	TRASFERIMENTI A FAVORE DELL ASSOCIAZIONE TEATRO STABILE DELLA CITTA DI NAPOLI - FINANZIATO DA IMPOSTA SOGGIORNO					€ 1.200.000,00	€ 1.200.000,00					
			7600	0	CONTRIBUTO CAPPELLA TESORO S.GENNARO - FIN.TO DA IMPOSTA SOGGIORNO CAP. ENTRATA 100101					€ 50.000,00	€ 50.000,00					
201365	0	CONTRIBUTO FORFETTARI	0	0	**Capitoli di spesa aggregati ad un unico oggetto della spesa**	Corrente	da trasferimenti			**€ 650.458,17**	**€ 186.597,36**	**€ 431.392,03**			**€ 32.468,78**	**€ 32.468,78**
			101365	0	CONTRIBUTO FORFETTARIO AI COMUNI OSPITANTI PER EMERGENZA UCRAINA - RAFFORZAMENTO DELLOFFERTA DEI SERVIZI SOCIALI - VINCOLO ENTRATA 201365					€ 483.449,93	€ 186.597,36	€ 264.383,79				
			101365	1	CONTRIBUTO FORFETTARIO AI COMUNI OSPITANTI PER EMERGENZA UCRAINA - UTENZE E CANONI - VINCOLO ENTRATA 201365					€ 167.008,24		€ 167.008,24				
201367	0	FINANZIAMENTO REGIONA	0	0	**Capitoli di spesa aggregati ad un unico oggetto della spesa**	Corrente	da trasferimenti						**-€ 903.000,00**			**€ 903.000,00**
			101367	1	TRASFERIMENTO PER PERSONE NON AUTOSUFFICIENTI E ASSEGNI DI CURA - VINCOLO ENTRATA CAP. 201367								**-€ 451.000,00**			
			101367	3	APPLICAZIONE QUOTA AVANZO VINCOLATO PRESUNTO PER TRASFERIMENTO A PERSONE NON AUTOSUFFICIENTI E ASSEGNI DI CURA - CAP E 1/367 (VINCOLATO AD ENTRATA CAP. 201367) -								-€ 83.800,00			
			101367	4	APPLICAZIONE AVANZO VINCOLATO - CAP E 1/374 - (EX ENTRATA 201367 ACC.TO 2852/18) PER TRASFERIMENTO A PERSONE NON AUTOSUFFICIENTI E ASSEGNI DI CURA -								-€ 92.200,00			
			101367	8	APPLICAZIONE AVANZO VINCOLATO RESIDUI FNA 2018 PER TRASFERIMENTO A PERSONE NON AUTOSUFFICIENTI E ASSEGNI DI CURA CAP E 1/444 (CAP. S 101367 S - CAP E 201367)								-€ 82.200,00			
			101367	9	APPLICAZIONE AVANZO VINCOLATO RESIDUI F.N.A. 2011/2018 PER ASSEGNI DI CURA - ENTRATA CAP. 1/511 (DA CAP. E. 201367 - 202861 E CAP. S. 101367/1-8 - 101861/10)								-€ 193.800,00			
201367	6	FINANZIAMENTO REGIONA	0	0	**Capitoli di spesa aggregati ad un unico oggetto della spesa**	Corrente	da trasferimenti	**€ 203.440,98**	**€ 196.800,00**	**€ 7.384.497,28**	**€ 7.578.300,00**		**-€ 665.000,00**		**€ 2.997,28**	**€ 674.638,26**
			101367	13	APPLICAZIONE AVANZO VINCOLATO PER ASSEGNI DI CURA RESIDUI FNA 2011/2020 (DA CAP. E 201367/6-7 CAP. S 101367/6-7 2022) CAP. E 1/838				€ 196.800,00		€ 193.900,00					
			101367	6	TRASFERIMENTO PER PERSONE NON AUTOSUFFICIENTI E ASSEGNI DI CURA a decorrere dal 2019 - VINCOLO ENTRATA CAP. 201367 ART 6					€ 7.384.497,28	€ 7.384.400,00		-€ 665.000,00			
201368	2	FONDO SOCIALE REGIONA	0	0	**Capitoli di spesa aggregati ad un unico oggetto della spesa**	Corrente	da trasferimenti	**€ 3.629.188,22**	**€ 779.881,64**	**€ 1.474.037,73**	**€ 371.263,09**	**€ 230.962,88**	**-€ 104.564,66**	**€ 93.727,91**	**€ 1.745.421,31**	**€ 4.699.292,55**
			101368	13	FONDO SOCIALE REGIONALE a decorrere dallannualita 2020 L .11/07 ACQUISTO DI SERVIZI AREA SOGGETTI A RISCHIO DI ESCLUSIONE SOCIALE - VINCOLO ENTRATA CAP.201368 ART. 2					€ 887.500,00						
			101368	15	FONDO SOCIALE REGIONALE a decorrere dallannualita 2020 L .11/07 ACQUISTO DI SERVIZI AREA SOGGETTI A RISCHIO DI ESCLUSIONE SOCIALE - VINCOLO ENTRATA CAP. 201368 ART. 2									€ 9.264,83		
			101368	26	APPLICAZIONE AVANZO VINCOLATO RESIDUI FONDO SOCIALE REGIONALE 2020 X RAPPORTO DI COLLABORAZIONE CON LISTITUTO DEL BEATO PALAZZOLO DI BERGAMO X SERVIZI DA RENDERSI PRESSO IL CENTRO DI PRIMA ACCOGLIENZA (EX CAP. S. 101368/15 CAP. E. 201368/2) - CAP. E. 1/646									€ 8.208,00		
			101368	29	APPLICAZIONE AVANZO VINCOLATO RESIDUI FONDO SOCIALE REGIONALE 2020 PER SERVIZIO MENSA E BENI DI PRIMA NECESSITÀ PER PERSONE SENZA DIMORA - ENTRATA CAP. 1/704									€ 55.282,49		
			101368	30	APPLICAZIONE AVANZO VINCOLATO RESIDUI FONDO SOCIALE REGIONALE 2020 PER INCLUSIONE SCOLASTICA ALUNNI ROM - (DA CAP E 201368/2 /2022) ENTRATA CAP. 1/704					€ 249.137,10		€ 197.473,88		€ 20.972,58		
			101368	40	APPLICAZIONE AVANZO VINCOLATO RESIDUI FONDO SOCIALE REGIONALE 2021 PER ACQUISTO SERVIZI SOGGETTI A RISCHIO ESCLUSIONE SOCIALE (DA 2022 CAP. E 201368/2 CAP. S 101368/13) CAP. E 1/839					€ 25.000,00						
			101368	42	APPLICAZIONE AVANZO VINCOLATO RESIDUI FONDO SOCIALE REGIONALE 2021 (DA 2022 CAP. E 201368/2 CAP. S 101368/15) CAP. E 1/852					€ 40.920,00		€ 19.440,00				
			101368	43	APPLICAZIONE AVANZO VINCOLATO FONDO SOCIALE REGIONALE 2021 PER LACQUISTO DI SERVIZI AREA SOGGETTI A RISCHIO DI ESCLUSIONE SOCIALE (DA CAP. E.201368/2 E.S.101368/13) VINCOLO ENTRATA CAP. 201368/2 - VINC. E. CAP.1/880					€ 175.000,00		€ 2.851,67				
			101368	44	APPLICAZIONE DELLAVANZO VINCOLATO RESIDUI FONDO SOCIALE REGIONALE 2021 - (DA CAP. E. 201368/2 E S.101368/15) VINCOLO E. CAP.1/888					€ 172.824,54		€ 158.775,54	€ 14.049,00				
			102863	0	ATTIVITA DI ACCOGLIENZA RESIDENZIALE PRESSO LE CASE DI ACCOGLIENZA PER DONNE VITTIME DI VIOLENZA" FINANZIATO PER EURO 117.000,00 DAL CAPITOLO DI ENTRATA 1/814.					€ 117.000,00		€ 117.000,00				
			101368	14	FONDO SOCIALE REGIONALE a decorrere dallannualita 2020 L .11/07 ACQUISTO DI SERVIZI AREA SOGGETTI A RISCHIO DI ESCLUSIONE SOCIALE - VINCOLO ENTRATA CAP.201368 ART. 2						€ 269.246,91	€ 0,00	€ 0,00	€ 0,00			
			101368	15	FONDO SOCIALE REGIONALE a decorrere dallannualita 2020 L .11/07 ACQUISTO DI SERVIZI AREA SOGGETTI A RISCHIO DI ESCLUSIONE SOCIALE - VINCOLO ENTRATA CAP. 201368 ART. 2						€ 317.290,82	€ 0,00	€ 0,00	€ 0,00			
			101368	3	ACQUISTO DI SERVIZI AREA SOGGETTI A RISCHIO DI ESCLUSIONE SOCIALE - FONDO SOCIALE REGIONALE ANNUALITA PREGRESSE 2017 - 2018 - 2019 REGIONE CAMPANIA L .11/07 - VINCOLO ENTRATA CAP. 201368								-€ 104.564,66	€ 0,01		
201369	0	FONDO NAZIONALE POLITI	0	0	**Capitoli di spesa aggregati ad un unico oggetto della spesa**	Corrente	da trasferimenti	**€ 860.741,24**	**€ 438.705,13**		**€ 90.909,47**	**€ 76.806,85**	**-€ 112.964,11**	**€ 4.273,50**	**€ 275.262,31**	**€ 810.262,53**
			101369	3	ACQUISTO DI SERVIZI AREA SOGGETTI A RISCHIO DI ESCLUSIONE SOCIALE - FINANZIATO FNPS LEGGE 328/00 PIANO SOCIALE DI ZONA - VINCOLO ENTRATA CAP. 201369								-€ 45.309,40			
			101369	59	APPLICAZIONE AVANZO PER ACQUISTO DI SERVIZI AREA SOGGETTI A RISCHIO DI ESCLUSIONE SOCIALE - FNPS 2019 (DA CAP. E 1/631) CAP. E 1/631					€ 50.000,00		€ 50.000,00				
			101369	62	APPLICAZIONE AVANZO VINCOLATO PER TRASPORTO SCOLASTICO ALUNNI ROM - RESIDUI FNPS 2019 - INTEGRAZIONE ED INCLUSIONE SCOLASTICA MINORI ROM , SINTI E CAMMINANTI (DA CAP. E.201369 E CAP. S 101369/21) CAP. E 1/843									€ 4.273,50		
			101369	76	APPLICAZIONE AVANZO VINCOLATO ACQUISTO DI SERVIZI AREA SOGGETTI A RISCHIO DI ESCLUSIONE SOCIALE - FINANZIATO FNPS LEGGE 328/00 PIANO SOCIALE DI ZONA ANNUALITA 2019 (DA CAP E 201369/2022 - CAP S 10139/21 ESERC. 2022) CAP. E 1/815					€ 90.582,21		€ 13.775,36	€ 76.806,85			
			101369	77	APPLICAZIONE AVANZO VINCOLATO ACQUISTO DI SERVIZI AREA SOGGETTI A RISCHIO DI ESCLUSIONE SOCIALE - FINANZIATTO FNPS LEGGE 328/00 PIANO SOCIALE DI ZONA ANNULITA 2019 (DA CAP E 201369/2021 - CAP S 10139/21 ESERC. 2021) CAP. E 1/816					€ 27.874,11		€ 27.134,11				
			101369	78	APPLICAZIONE AVANZO VINCOLATO RESIDUI FNPS 2018-2019 PER RAFFORZAMENTO DEL SERVIZIO SOCIALE E PROFESSIONALE E COORDINAMENTO DEI CSST (DA CAP. E 201369 CAP. S 101369/3 2019/2020 e 56 2022) CAP. E 1/836					€ 270.248,81						
			115102	0	CONTRIBUTI AGLI ISTITUTI SCOLASTICI PER GARANTIRE IL SERVIZIO DI ASSISTENZA SPECIALISTICA A FAVORE DI ALUNNI DISABILI - FINANZIATO FNPS LEGGE 328/00 PIANO SOCIALE DI ZONA - VINCOLO ENTRATA CAP. 201369								-€ 67.654,71			
201369	33	Fondo Nazionale Politiche S	0	0	**Capitoli di spesa aggregati ad un unico oggetto della spesa**	Corrente	da trasferimenti	**€ 3.581.513,32**	**€ 2.343.625,62**	**€ 4.976.154,58**	**€ 1.020.107,86**	**€ 201.178,00**	**-€ 23.024,41**	**€ 59.742,71**	**€ 6.158.237,05**	**€ 7.419.149,16**
			101369	33	ACQUISTO DI SERVIZI AREA SOGGETTI A RISCHIO DI ESCLUSIONE SOCIALE - FINANZIATO FNPS LEGGE 328/00 PIANO SOCIALE DI ZONA a decorrere dall ANNUALITA 2020 - VINCOLO ENTRATA CAP. 201369 / 33					€ 200.000,00						
			101369	34	ACQUISTO DI SERVIZI AREA SOGGETTI A RISCHIO DI ESCLUSIONE SOCIALE - FINANZIATO FNPS LEGGE 328/00 PIANO SOCIALE DI ZONA a decorrere dallANNUALITA 2020 - VINCOLO ENTRATA CAP. 201369 / 33					€ 1.694.448,11						
			101369	35	ACQUISTO DI SERVIZI AREA SOGGETTI A RISCHIO DI ESCLUSIONE SOCIALE - FINANZIATO FNPS LEGGE 328/00 PIANO SOCIALE DI ZONA - ANNUALITA FONDO 2021 - VINCOLO ENTRATA CAP.201369 / 33					€ 268.629,18						
			101369	36	ACQUISTO DI SERVIZI AREA SOGGETTI A RISCHIO DI ESCLUSIONE SOCIALE - FINANZIATO FNPS LEGGE 328/00 PIANO SOCIALE DI ZONA a decorrere dall ANNUALITA 2020 - VINCOLO ENTRATA CAP.201369 / 33					€ 2.488.077,29				€ 52.628,62		
			101369	45	TRASFERIMENTI AREA SOGGETTI A RISCHIO DI ESCLUSIONE SOCIALE - FINANZIATO FNPS LEGGE 328/00 PIANO SOCIALE DI ZONA ANNUALITA dal 2020 - VINCOLO ENTRATA CAP.201369 / 33					€ 25.000,00						
			101369	49	ACQUISTO DI SERVIZI AREA SOGGETTI A RISCHIO DI ESCLUSIONE SOCIALE - FINANZIATO FNPS LEGGE 328/00 PIANO SOCIALE DI ZONA ANNUALITA dal 2020 - VINCOLO ENTRATA CAP. 201369 art.33(nota)					€ 300.000,00						
			101369	58	APPLICAZIONE AVANZO PER ACQUISTO DI SERVIZI AREA SOGGETTI A RISCHIO DI ESCLUSIONE SOCIALE - FNPS 2020 (DA CAP. E 1/630 CAP. S 101369/58) CAP. E 1/630					€ 80.000,00		€ 74.393,90		-€ 22.902,56		
			101369	60	APPLICAZIONE AVANZO VINCOLATO PER ACCOGLIENZA E VIGILANZA SOCIALE NEI CENTRI COMUNALI PER NUCLEI ROM - RESIDUI FNPS 2020 - (DA CAP. E 201369/33 E CAP. S 101369/35) CAP. E 1/841									€ 7.114,09		
			101369	64	APPLICAZIONE AVANZO VINCOLATO FNPS 2020 X ATTIVITA IN FAVORE DELLINFANZIA E DELLADOLESCENZA (CAP. E. 201369 CAP. S. 101369/36) - CAP. 1/660									-€ 121,85		
			101369	65	APPLICAZIONE AVANZO VINCOLATO PER ATTIVITA IN FAVORE DELLE DONNE E DELLE PERSONE LGBTQI VITTIME DI VIOLENZA - (DA CAP. E 201369/2021) CAP. E 1/659					€ 100.000,01						
			101369	75	APPLICAZIONE AVANZO VINCOLATO FONDO NAZIONALE POLITICHE SOCIALI 2020 - SERVIZI (DA CAP E 201369/33 CAP S 101369/49 2022) RESIDUI FNPS 2020 - CAP. E 1/813					€ 300.000,00						
			101369	79	APPLICAZIONE AVANZO VINCOLATO PER ACQUISTO DI SERVIZI AREA SOGGETTI A RISCHIO DI ESCLUSIONE SOCIALE - FINANZIATO FNPS 2021(DA 2022 CAP. E 201369/33 CAP. S 101369/34) CAP. E 1/840					€ 170.500,00		€ 140.629,86				
			101369	81	APPLICAZIONE AVANZO VINCOLATO RESIDUI FONDO NAZIONALE POLITICHE SOCIALI FNPS 2020 IN FAVORE DELLINFANZIA E ADOLESCENZA (DA 2022 CAP. E 201369/33 CAP. S 101369/64) CAP. E 1/863					€ 407.496,43						
			101369	82	APPLICAZIONE AVANZO VINCOLATO - FNPS LEGGE 328/00 - ANNUALITA FONDO 2021 (DA CAP. E 201369/33 CAP. S 101369/35 2022) CAP. E 1/853					€ 150.000,00			€ 150.000,00				
			101369	83	APPLICAZIONE AVANZO VINCOLATO FNPS 2021 PER LACQUISTO DI SERVIZI AREA SOGGETTI A RISCHIO DI ESCLUSIONE SOCIALE (DA CAP. E.201369/33 E S.101369/34) VINCOLO E. CAP 1/861					€ 1.042.000,00		€ 740.560,92	€ 22.072,00			
			101369	84	APPLICAZIONE DELLAVANZO VINCOLATO RESIDUI FNPS 2021 PER ACCOGLIENZA ADULTI IN DIFFICOLTA (CAP.E. 201369/33 E S.101369/35) VINCOLO ENTRATA CAP. 1/889					€ 93.629,18		€ 64.523,18	€ 29.106,00			
201370	0	FINANZIAMENTO PROGETTI	0	0	**Capitoli di spesa aggregati ad un unico oggetto della spesa**	Corrente	da trasferimenti	**€ 597.725,17**	**€ 161.952,08**				**€ 124.210,41**		**€ 161.952,08**	**€ 473.514,76**
			101370	1	ACQUISTO SERVIZI PER PROGETTO LNET - FONDO FAMIGLIA - VINCOLO ENTR. 201370								€ 115.502,10			
			101370	4	APPLICAZIONE AVANZO VINCOLATO RESIDUI LGNET - F.DO FAMI X ACQUISTO SERVIZ X PROGETTO LGNET - F.DO FAMI - ENTRATA 1/547 (DA CAP. E. 201370 E CAP. S. 101370/1)								€ 8.708,31			
			101370	8	APPLICAZIONE AVANZO VINCOLATO FAMI 2014-2020 PER ACQUISTO SERVIZI PROGETTO HOUSING TEMPORANEO (CAP. E 201370 CAP. S 101370/1 2022) CAP E 1/846					€ 161.952,08						
201375	0	FONDO NAZIONALE POVER	0	0	**Capitoli di spesa aggregati ad un unico oggetto della spesa**	Corrente	da trasferimenti	**€ 422.364,57**	**€ 420.618,58**		**€ 5.272,29**	**€ 100.897,72**			**€ 314.448,57**	**€ 316.194,56**
			101375	0	ACQUISTO SERVIZI PER AREA POVERTA ESTREMA - FONDO NAZIONALE POVERTA QUOTA SENZA DIMORA - ANNO 2018 - VINCOLO ENTR. 201375											
			101375	6	APPLICAZIONE AVANZO VINCOLATO FONDO NAZIONALE POVERTA QUOTA POVERTA ESTREMA X ACCOGLIENZA SENZA FISSA DIMORA (CAP. S. 101375/1 CAP. E. 201375) VINCOLO CAP. E. 1/725					€ 420.618,58		€ 5.272,29	€ 100.897,72			
201380	0	FINANZIAMENTO DECRETO	0	0	**Capitoli di spesa aggregati ad un unico oggetto della spesa**	Corrente	da trasferimenti	**€ 174.456,15**	**€ 174.456,15**	**€ 398.213,12**				**€ 89.566,23**	**€ 662.235,50**	**€ 662.235,50**
			102380	0	FINANZIAMENTO DECRETO DIRIGENZIALE REGIONE CAMPANIA N. 21 DEL 21.02.22 A VALERE RISORSE DI CUI AL D.M. DEL 24.05.21 PER POTENZIAMENTO DEI CENTRI FAMIGLIA - INTESA 2021/CU - VINCOLO ENTRATA CAP 201380					€ 398.213,12	€ 0,00	€ 0,00	€ 0,00	€ 89.566,23		
			102380	4	APPLICAZIONE AVANZO VINCOLATO RESIDUI FONDI INTESE PER LA FAMIGLIA 2021 - POTENZIAMENTO CENTRI FAMIGLIA (DA 2022 CAP. E 201380 CAP. S 102380) CAP. E 1/862					€ 174.456,15	€ 0,00	€ 0,00	€ 0,00			
201466	2	FINANZIAMENTO DEL MINI	0	0	**Capitoli di spesa aggregati ad un unico oggetto della spesa**	Corrente	da trasferimenti	**€ 1.158.071,62**	**€ 1.158.071,62**	**€ 9.359.046,40**	**€ 1.378.620,34**	**€ 7.275.343,36**	**-€ 33.890,36**	**€ 39.056,40**	**€ 1.902.210,72**	**€ 1.936.101,08**
			101623	11	FINANZIAMENTO MINISTERO DEL LAVORO, DELLA SALUTE E DELLE POLITICHE SOCIALI QUALE FONDO NAZIONALE PER L INFANZIA E ADOLESCENZA a decorrere da ANNUALITA 2020 - ATTIVITA SPERIMENTALI INFANZIA E ADLESCENZA - VINCOLO CAP. ENTRATA 201466 ART. 2					€ 9.319.046,40	€ 432.847,48	€ 7.023.150,60				
			101623	12	FINANZIAMENTO MINISTERO DEL LAVORO, DELLA SALUTE E DELLE POLITICHE SOCIALI QUALE FONDO NAZIONALE PER L INFANZIA E ADOLESCENZA a decorrere da ANNUALITA 2020 - VINCOLO CAP. ENTRATA 201466 ART. 2					€ 40.000,00		€ 39.894,00				
			101623	15	APPLICAZIONE AVANZO VINCOLATO RESIDUI FNIA L. 285 ANN. 2011/2020 X ATTIVITA IN FAVORE DELLINFANZIA E DELLADOLESCENZA - ENTRATA CAP.1/545 (DA CAP. E. 201466 - 201466/2 E CAP. S. 128000/8-12-13-15-16 E 101623/1-7-11)									-€ 2.856,54	€ 39.056,40	
			101623	16	APPLICAZIONE AVANZO VINCOLATO RESIDUI FNIA L. 285 ANN. 2019/2020 X PROGETTI DI CONTRASTO ALLA DISPERSIONE SCOLASTICA - ENTRATA 1/550 (DA CAP. E. 201466 - 201466/2 E CAP. S. 101623/8-12)									-€ 31.033,82		
			101623	24	APPLICAZIONE AVANZO VINCOLATO RESIDUI FONDO NAZIONALE INFANZIA E ADOLOSCENZA FNIA 2021 (DA CAP E 201466/2 CAP. S 101623/12 2021 e 11/20 2022) CAP E 1/856					€ 877.524,83		€ 665.226,07	€ 212.298,76			
			101623	25	APPLICAZIONE AVANZO VINCOLATO RESIDUI FONDO NAZIONALE INFANZIA E ADOLOSCENZA FNIA 2020 (DA CAP. E 201466/2 CAP. S 101623/artt. 16-11/2021 - 12/2020 - 11/2022) CAP. E 1/857					€ 276.686,79		€ 276.686,79				
			101623	28	APPLICAZIONE AVANZO VINCOLATO RESIDUI FONDO NAZIONALE INFANZIA E ADOLESCENZA FNIA 2017 (DA 2022 CAP. E 201466 CAP. S 101623/15-22) CAP. E 1/861					€ 3.860,00		€ 3.860,00				
201500	0	FINANZIAMENTO MINISTER	0	0	**Capitoli di spesa aggregati ad un unico oggetto della spesa**	Corrente	da trasferimenti			**€ 32.358,67**		**€ 14.858,67**			**€ 17.500,00**	**€ 17.500,00**
			101501	1	PRESTAZIONI DI LAVORO STRAORDINARIO PER IL PERSONALE DELLA POLIZIA LOCALE IMPEGNATO NELPROGETTO PER LA PREVENZIONE ED IL CONTRASTO ALLE TRUFFE AGLI ANZIANI ANNO 2023 - FINANZIATO DAL FONDO UNICO DI GIUSTIZIA DEL MINISTERO DELL'INTERNO - CAP. E 201500					€ 11.231,04		€ 11.231,04				
			101501	2	ONERI CONTRIBUTIVI PER PRESTAZIONI DI LAVORO STRAORDINARIO PER IL PERSONALE DELLA POLIZIA LOCALE IMPEGNATO NELPROGETTO PER LA PREVENZIONE ED IL CONTRASTO ALLE TRUFFE AGLI ANZIANI ANNO 2023 - FINANZIATO DAL FONDO UNICO DI GIUSTIZIA DEL MINISTERO DELL'INTERNO - CAP. E 201500					€ 2.672,99		€ 2.672,99				
			101501	3	IRAP SU PRESTAZIONI DI LAVORO STRAORDINARIO PER IL PERSONALE DELLA POLIZIA LOCALE IMPEGNATO NELPROGETTO PER LA PREVENZIONE ED IL CONTRASTO ALLE TRUFFE AGLI ANZIANI ANNO 2023 - FINANZIATO DAL FONDO UNICO DI GIUSTIZIA DEL MINISTERO DELL'INTERNO - CAP. E 201500					€ 954,64		€ 954,64				
			101502	0	SPESE GENERALI PER BENI DI CONSUMO DA DESTINARE AL PROGETTO PER LA PREVENZIONE ED IL CONTRASTO ALLE TRUFFE AGLI ANZIANI ANNO 2023 - FINANZIATO DAL FONDO UNICO DI GIUSTIZIA DEL MINISTERO DELL'INTERNO - CAP. E 201500					€ 10.000,00						
			101503	0	SPESE GENERALI PER PRESTAZIONI DI SERVIZI DA DESTINARE AL PROGETTO PER LA PREVENZIONE ED IL CONTRASTO ALLE TRUFFE AGLI ANZIANI ANNO 2023 - FINANZIATO DAL FONDO UNICO DI GIUSTIZIA DEL MINISTERO DELL'INTERNO - CAP. E 201500					€ 7.500,00						
201585	0	FINANZIAMENTO MINISTER	0	0	**Capitoli di spesa aggregati ad un unico oggetto della spesa**	Corrente	da trasferimenti	**€ 260.679,96**		**€ 18.000,00**			**-€ 3.219,90**		**€ 18.000,00**	**€ 281.899,86**
			101585	4	SEZIONI PRIMAVERA - NUOVI SERVIZI INTEGRATIVI IN FAVORE DI BAMBINI IN ETA COMPRESA TRA I 24 E 36 MESI - ENTRATA CAP. 201585					€ 18.000,00						

ENTRATE			USCITE					A	B	C	D	E	F	G	H = B + C - D - E + G	I = A + C - D - E - F + G
cap.	art.	denominazione	cap.	art.	denominazione	tipo spesa	tipo vincolo	ris. vinc. al 1/1/2023	ris. vinc. applicate	entrate vinc. accertate	imp. finanziati da entrate vi	FPV al 31/12/2023	gestione residui	canc. imp. fin. da FPV	ris. vinc. nel bilancio 2023	ris. vinc. nel ris. di amm. 2
			101585	5	APPLICAZIONE QUOTA AVANZO VINCOLATO RESIDUI ANNO 2015 EX CAP. 101585 (ENTRATA 201585) PER PERCORSO FORMATIVO RIVOLTO AL PERSONALE NEL PROFILO DI ISTRUTTORE SOCIO-EDUCATIVO DEI CIRCOLI DELL INFANZIA COMUNALI, SEZIONI PRIMAVERA E NIDI DINFANZIA COMUNALI, CONCERNENTE IL PRIMO SOCCORSO PEDIATRICO, LA PREVENZIONE DI INCIDENTI, MANOVRE SALVAVITA, RIANIMAZIONE E PRIMO INTERVENTO, AL FINE DI FORNIRE AL SUDDETTO PERSONALE TUTTE LE NOZIONI DI PRIMO SOCCORSO ATTE A FRONTEGGIARE LE EVENTUALI EMERGENZE E/O URGENZE SANITARIE DEI BAMBINI FREQUENTANTI I CIRCOLI DELLINFANZIA - ASILI NIDO - ENTRATA CAP. 201585								-€ 3.219,90			
201590	0	FONDO NAZIONALE POVER	0	0	**VARI CAPITOLI DI SPESA**	C/Caoitale	da trasferimenti	**€ 828.025,29**	**€ 166.310,00**						**€ 166.310,00**	**€ 828.025,29**
			202590	12	FINANZIAMENTO FONDO NAZIONALE POVERTA DALLANNUALITA 2021 DECRETO LEGISLATIVO N. 147 DEL 15 SETTEMBRE 2017 ACQUISTO BENI DUREVOLI AMBITO PUC - VINCOLO ENTRATA CAP. 201590											
			202590	24	APPLICAZIONE AVANZO VINCOLATO PER ACQUISTO BENI DUREVOLI - FONDO NAZIONALE POVERTA AMBITO PUC (DA CAP. ENTRATA 201590 - SPESA CAP. 101591/66 2022) CAP. E 1/662				€ 1.310,00							
			202590	25	APPLICAZIONE AVANZO VINCOLATO PER ACQUISTO BENI DUREVOLI AMBITO PUC - FONDO NAZIONALE POVERTA ANNO 2021 (DA CAP. ENTRATA 201590) CAP. E 1/800				€ 100.000,00							
			202590	26	APPLICAZIONE AVANZO VINCOLATO PER ACQUISTO BENI DUREVOLI AMBITO PUC - FONDO NAZIONALE POVERTA ANNO 2021 (DA CAP. ENTRATA 201590) CAP. E 1/800				€ 5.000,00							
			202590	27	APPLICAZIONE AVANZO VINCOLATO PER ACQUISTO BENI DUREVOLI AMBITO PUC - FONDO NAZIONALE POVERTA ANNO 2021 (DA CAP. ENTRATA 201590) CAP. E 1/800				€ 5.000,00							
			202590	28	APPLICAZIONE AVANZO VINCOLATO PER ACQUISTO BENI DUREVOLI AMBITO PUC - FONDO NAZIONALE POVERTA ANNO 2021 (DA CAP. ENTRATA 201590) CAP. E 1/800				€ 55.000,00							
201590	0	FONDO NAZIONALE POVER	0	0	**Capitoli di spesa aggregati ad un unico oggetto della spesa**	Corrente	da trasferimenti	**€ 32.066.449,97**	**€ 16.974.682,14**		**€ 3.156.614,94**	**€ 6.061.452,29**		**€ 152.329,47**	**€ 7.908.944,38**	**€ 23.000.712,21**
			101590	2	APPLICAZIONE QUOTA AVANZO VINCOLATO CAP E 1422 (SU QUANTO RISCOSSO AL CAP. 201590) - ACQUISTI DI SERVIZI AREA DI PRIORITA RISCHIO ESCLUSIONE SOCIALE - FINANZIAMENTO FONDO NAZIONALE POVERTA 2018 DI CUI ALL ART. 7 COMMA 1 DEL DECRETO LEGISLATIVO N. 147 DEL 15 SETTEMBRE 2017 - VINCOLO ENTRATA CAP. 201590 - RIAPPL. AVANZO 2020 X EURO 496.762,34				€ 496.762,34		€ 481.762,34					
			101590	80	APPLICAZIONE AVANZO VINCOLATO PER RETRIBUZIONE PERSONALE A TEMPO DETERMINATO PER REI - FINANZIAMENTO FONDO NAZIONALE POVERTA 2018 (DA CAP. E 201590 CAP. S 101590/7 2020/2021 e 8 2021) CAP. E 1/828				€ 1.309.388,20		€ 473.198,62	€ 836.189,58				
			101590	81	APPLICAZIONE AVANZO VINCOLATO PER CONTRIBUZIONE PERSONALE A TEMPO DETERMINATO PER RDC - FINANZIAMENTO FONDO NAZIONALE POVERTA 2018 (DA CAP. E 201590 CAP. S 101590/9 2020 e 8-9-10 2021) CAP. E 1/828				€ 383.519,44		€ 133.998,40	€ 249.521,04				
			101590	82	APPLICAZIONE AVANZO VINCOLATO PER IRAP PERSONALE A TEMPO DETERMINATO PER RDC - FINANZIAMENTO FONDO NAZIONALE POVERTA 2018 (DA CAP. E 201590 CAP. S 101590/10 2021) CAP. E 1/828				€ 111.297,69		€ 40.221,88	€ 71.075,81				
			101590	83	APPLICAZIONE AVANZO VINCOLATO PER TICKET BUONI PASTO PERSONALE A TEMPO DETERMINATO PER RDC - FONDO NAZIONALE POVERTA 2018 (DA CAP. E 201590 CAP. S 101590/10-11 2021) CAP. E 1/828				€ 69.269,15		€ 19.745,89	€ 31.053,83				
			101591	11	FINANZIAMENTO FONDO NAZIONALE POVERTA DALLANNUALITA 2021 DECRETO LEGISLATIVO N. 147 DEL 15 SETTEMBRE 2017 ASSICURAZIONE RESPONSABILITA CIVILE AMBITO PUC - VINCOLO ENTRATA CAP. 201590											
			101591	12	FINANZIAMENTO FONDO NAZIONALE POVERTA DALLANNUALITA 2021 DECRETO LEGISLATIVO N. 147 DEL 15 SETTEMBRE 2017 ACQUISTO BENI DI CONSUMO AMBITO PUC - VINCOLO ENTRATA CAP. 201590											
			101591	13	FINANZIAMENTO FONDO NAZIONALE POVERTA DALLANNUALITA 2021 DECRETO LEGISLATIVO N. 147 DEL 15 SETTEMBRE 2017 ACQUISTO DI SERVIZI AMBITO PUC - VINCOLO ENTRATA CAP. 201590									€ 56.140,92		
			101591	19	APPLICAZIONE AVANZO VINCOLATO FONDO NAZIONALE POVERTA 2020 X ATTIVITA DI SERVIZI SOCIO EDUCATIVI (CAP. E. 201590 CAP. S. 101591/7) - CAP. E. 1/656									€ 0,06		
			101591	20	APPLICAZIONE AVANZO VINCOLATO PER ACQUISTO SERVIZI AMBITO PUC - FONDO NAZIONALE POVERTA 2020 D. LGS. N. 147/2017 (DA CAP. E 201590/2021) CAP. E 1/662									€ 1.372,50		
			101591	6	ACQUISTI DI SERVIZI AREA DI PRIORITA RISCHIO ESCLUSIONE SOCIALE - FINANZIAMENTO FONDO NAZIONALE POVERTA DALL ANNUALITA 2021 DECRETO LEGISLATIVO N. 147 DEL 15 SETTEMBRE 2017 - VINCOLO ENTRATA CAP. 201590											
			101591	67	APPLICAZIONE AVANZO VINCOLATO PER ACQUISTO BENI DI CONSUMO AMBITO PUC - FONDO NAZIONALE POVERTA 2020 D. LGS. N. 147/2017 (DA CAP. E 201590/2021) CAP. E 1/662				€ 130,42							
			101591	7	ACQUISTI DI SERVIZI AREA DI PRIORITA RISCHIO ESCLUSIONE SOCIALE - FINANZIAMENTO FONDO NAZIONALE POVERTA DALLANNUALITA 2020 ART. 7 COMMA 1 DEL DECRETO LEGISLATIVO N. 147 DEL 15 SETTEMBRE 2017 - VINCOLO ENTRATA CAP. 201590									€ 94.815,99		
			101591	71	APPLICAZIONE AVANZO VINCOLATO PER ACQUISTO BENI DI CONSUMO AMBITO PUC - FONDO NAZIONALE POVERTA 2020 D. LGS. N. 147/2017 (DA CAP. E 201590/2022) CAP. E1/797				€ 9.576,59							
			101591	72	APPLICAZIONE AVANZO VINCOLATO PER ACQUISTO BENI DI CONSUMO AMBITO PUC - FONDO NAZIONALE POVERTA 2020 D. LGS. N. 147/2017 (DA CAP. E 201590/2022) CAP. E 1/797				€ 2.500,00							
			101591	73	APPLICAZIONE AVANZO VINCOLATO PER ACQUISTO BENI DI CONSUMO AMBITO PUC - FONDO NAZIONALE POVERTA 2020 D. LGS. N. 147/2017 (DA CAP. E 201590/2022) CAP. E 1/797				€ 3.500,00							
			101591	74	APPLICAZIONE AVANZO VINCOLATO PER ACQUISTO SERVIZI AMBITO PUC - FONDO NAZIONALE POVERTA 2020 D. LGS. N. 147/2017 (DA CAP. E 201590/2022) CAP. E 1/798				€ 43.582,50							
			101591	75	APPLICAZIONE AVANZO VINCOLATO PER ACQUISTO SERVIZI AMBITO PUC - FONDO NAZIONALE POVERTA 2020 D. LGS. N. 147/2017 (DA CAP. E 201590/2022) CAP. E 1/798				€ 700,00							
			101591	76	APPLICAZIONE AVANZO VINCOLATO PER ACQUISTO SERVIZI AMBITO PUC - FONDO NAZIONALE POVERTA 2020 D. LGS. N. 147/2017 (DA CAP. E 201590/2022) CAP. E 1/798				€ 2.000,00							
			101591	77	APPLICAZIONE AVANZO VINCOLATO PER ACQUISTO SERVIZI AMBITO PUC - FONDO NAZIONALE POVERTA 2020 D. LGS. N. 147/2017 (DA CAP. E 201590/2022CAP. S 101591/20) CAP. E 1/662				€ 1.000,00							
			101591	78	APPLICAZIONE AVANZO VINCOLATO PER ASSICURAZIONE PER RESPONSABLITA CIVILE PUC - FONDO NAZIONALE POVERTA 2021 (DA CAP. E 201590/2022) CAP. E 1/799				€ 50.000,00		€ 21.800,00					
			101591	79	APPLICAZIONE AVANZO VINCOLATO PER ACQUISTO BENI DI CONSUMO AMBITO PUC - FONDO NAZIONALE POVERTA 2021 (DA CAP. E 201590/2021) CAP. E 1/802				€ 100.000,00							
			101591	8	ACQUISTI DI SERVIZI AREA DI PRIORITA RISCHIO ESCLUSIONE SOCIALE - FINANZIAMENTO FONDO NAZIONALE POVERTA DALLANNUALITA 2020 ART. 7 COMMA 1 DEL DECRETO LEGISLATIVO N. 147 DEL 15 SETTEMBRE 2017 - VINCOLO ENTRATA CAP. 201590											
			101591	80	APPLICAZIONE AVANZO VINCOLATO PER ACQUISTO BENI DI CONSUMO AMBITO PUC - FONDO NAZIONALE POVERTA 2021 (DA CAP. E 201590/2021) CAP. E 1/802				€ 100.000,00							
			101591	81	APPLICAZIONE AVANZO VINCOLATO PER ACQUISTO SERVIZI AMBITO PUC - FONDO NAZIONALE POVERTA 2021(DA CAP. E 201590/2022) CAP. 1/803				€ 60.000,00							
			101591	82	APPLICAZIONE AVANZO VINCOLATO PER ACQUISTO SERVIZI AMBITO PUC - FONDO NAZIONALE POVERTA 2021 (DA CAP. E 201590/2022) CAP. 1/803				€ 245.000,00			€ 15.941,90				
			101591	83	QUOTA AVANZO VINCOLATO PER PERCORSI DI AUTONOMIA PER LINCLUSIONE DI NUCLEI FAMILIARI BENEFICIARI DI RDC, QUALI BORSE DI LAVORO, SOSTEGNO AL PROSEGUIMENTO DI PERCORSI DI STUDI - FONDO NAZIONALE POVERTA 2021 (DA CAP. E 201590/2022 CAP. S 101591/22) CAP. E 1/804				€ 7.100.000,00							
			101591	84	APPLICAZIONE AVANZO VINCOLATO PER RETRIBUZIONE PERSONALE A TEMPO DETERMINATO PER RDC - FINANZIAMENTO FONDO NAZIONALE POVERTA 2020 (DA CAP. E 201590 CAP. S 101591/15-16-17 2022) CAP. E 1/829				€ 3.418.919,34			€ 3.418.919,34				
			101591	85	APPLICAZIONE AVANZO VINCOLATO PER CONTRIBUZIONE PERSONALE A TEMPO DETERMINATO PER RDC - FINANZIAMENTO FONDO NAZIONALE POVERTA 2020 (CAP. E 201590 CAP. S 101591/1 2021 e 17-18 2022) CAP. E 1/829				€ 993.275,38			€ 993.275,38				
			101591	86	APPLICAZIONE AVANZO VINCOLATO PER IRAP PERSONALE A TEMPO DETERMINATO PER RDC - FINANZIAMENTO FONDO NAZIONALE POVERTA 2020 (CAP. E 201590 CAP. S 101591/1-2-3 2021) CAP. E 1/829				€ 290.608,44			€ 290.608,44				
			101591	88	APPLICAZIONE AVANZO VINCOLATO PER TICKET BUONI PASTO PERSONALE A TEMPO DETERMINATO PER RDC - FINANZIAMENTO FONDO NAZIONALE POVERTA 2020 (CAP. E 201590 CAP. S 101591/3-4-5 2021) CAP. E 1/829				€ 156.230,41			€ 154.866,97				
			101591	90	APPLICAZIONE AVANZO VINCOLATO RESIDUI FONDO NAZIONALE POVERTA 2021 PER SERVIZI DI PRONTO INTERVENTO SOCIALE (CAP. E 201590 CAP. S 101591/8 2022) CAP. E 1/860				€ 531.655,60		€ 525.121,17					
			101591	91	APPLICAZIONE AVANZO VINCOLATO RESIDUI FONDO NAZIONALE POVERTA 2021 IN FAVORE DELINFANZIA E DELLADOLESCENZA (CAP. E 201590 CAP. S 101591/7 2022) CAP. E 1/855				€ 1.327.422,24		€ 1.292.422,24					
			101594	0	APPLICAZIONE AVANZO VINCOLATO PER REALIZZAZIONE DELLE ATTIVITA DENOMINATE UNITA DI STRADA PER LE PERSONE SENZA DIMORA (CAP. E 201590 CAP. S 101591/8 2022) CAP. E 1/860				€ 168.344,40		€ 168.344,40					
201590	10	FONDO NAZIONALE POVER	0	0	**VARI CAPITOLI DI SPESA**	C/Capitale	da trasferimenti	**€ 75.558,89**	**€ 9.376,39**						**€ 9.376,39**	**€ 75.558,89**
			202590	16	RIAPPLICAZIONE AVANZO VINCOLATO FONDO NAZIONALE POVERTA 2019 - ACQUISTO BENI DUREVOLI REALIZZAZIONE PROGETTO RIORDINO ARCHIVI - (CAP. E. 201590/10 CAP. S. 10590/17-40-19-21-23-9-24-32-33-25-26-28-29 E 202590/2-3-6-7-8-9) - CAP. E. 1/661				€ 2.000,04							
			202590	17	RIAPPLICAZIONE AVANZO VINCOLATO FONDO NAZIONALE POVERTA 2019 - ACQUISTO BENI DUREVOLI AMBITO PUC -SUPPORTO HUB SOCCAVO (CAP. E. 201590/10 CAP. S. 10590/17-40-19-21-23-9-24-32-33-25-26-28-29 E 202590/2-3-6-7-8-9) - CAP. E. 1/661				€ 148,50							
			202590	18	RIAPPLICAZIONE AVANZO VINCOLATO FONDO NAZIONALE POVERTA 2019 - ACQUISTO BENI DUREVOLI AMBITO PUC - PROGETTO PARCHI CITTADINI (CAP. E. 201590/10 CAP. S. 10590/17-40-19-21-23-9-24-32-33-25-26-28-29 E 202590/2-3-6-7-8-9) - CAP. E. 1/661				€ 157,75							
			202590	22	IX MU - RI APPLICAZIONE AVANZO VINCOLATO FONDO NAZIONALE POVERTA 2019 - ACQUISTO BENI DUREVOLI AMBITO PUC - (CAP. E. 201590/10 CAP. S. 10590/17-40-19-21-23-9-24-32-33-25-26-28-29 E 202590/2-3-6-7-8-9) - CAP. E. 1/661				€ 1.570,10							
			202590	29	APPLICAZIONE AVANZO VINCOLATO PER ACQUISTO BENI DURATURI REALIZZAZIONE QUARTIERI CREATIVI - FONDO NAZIONALE POVERTA 2019 (DA CAP. ENTRATA 201590 - SPESA CAP. 101590/24-26 PROV FONDI 2021) CAP. E 1/810				€ 5.500,00							
201590	10	FONDO NAZIONALE POVER	0	0	**Capitoli di spesa aggregati ad un unico oggetto della spesa**	Corrente	da trasferimenti	**€ 690.618,09**	**€ 302.045,50**		**€ 9.936,90**	**€ 26.343,06**		**€ 77.550,46**	**€ 343.316,00**	**€ 731.888,59**
			101590	48	APPLICAZIONE AVANZO VINCOLATO PER RETRIBUZIONE PERSONALE A TEMPO DETERMINATO PER RDC - FINANZIAMENTO FONDO NAZIONALE POVERTA 2019 DI CUI AL LART. 7 COMMA 1 DEL DECRETO LEGISLATIVO N. 147 DEL 15 SETTEMBRE 2017 -(DA CAP. S 101590/3 ANNO PROVENIENZA FONDI 2021 CAP. E 201590/10) CAP.E 1/624									€ 40.114,57		
			101590	49	APPLICAZIONE AVANZO VINCOLATO PER CONTRIBUZIONE PERSONALE A TEMPO DETERMINATO PER RDC - FINANZIAMENTO FONDO NAZIONALE POVERTA 2019 DI CUI ALL ART. 7 COMMA 1 DEL DECRETO LEGISLATIVO N. 147 DEL 15 SETTEMBRE 2017 - DA CAP ENTRATA . 201590 ART 10 - CAP. S 101590/4 PROVENIENZA FONDI 2021) CAP. E 1/824									€ 19.110,01		
			101590	50	APPLICAZIONE AVANZO VINCOLATO PER IRAP PERSONALE A TEMPO DETERMINATO PER RDC - FINANZIAMENTO FONDO NAZIONALE POVERTA 2019 DI CUI ALL ART. 7 COMMA 1 DEL DECRETO LEGISLATIVO N. 147 DEL 15 SETTEMBRE 2017 - (DA CAP. ENTRATA 201590 ART 10 - CAP. S 101590/5 PROVENIENZA FONDI 2021) CAP. E 1/624									€ 4.289,27		
			101590	51	APPLICAZIONE AVANZO VINCOLATO PER TICKET BUONI PASTO PERSONALE A TEMPO DETERMINATO PER RDC - FINANZIAMENTO FONDO NAZIONALE POVERTA 2019 DI CUI AL LART. 7 COMMA 1 DEL DECRETO LEGISLATIVO N. 147 DEL 15 SETTEMBRE 2017 - (DA CAP. ENTRATA 201590 ART 10 - CAP. S 101590/30) CAP. E 1/624									€ 12.426,21		
			101590	53	RIAPPLICAZIONE AVANZO VINCOLATO FONDO NAZIONALE POVERTA 2019 - ACQUISTO BENI DI CONSUMO AMBITO PUC - (CAP. E. 201590/10 CAP. S. 10590/17-40-19-21-23-9-24-32-33-25-26-28-29 E 202590/2-3-6-7-8-9) - CAP. E. 1/661				€ 1.500,00							
			101590	54	APPLICAZIONE AVANZO VINCOLATO FONDO NAZIONALE POVERTA 2019 - ACQUISTO BENI DI CONSUMO REALIZZAZIONE PROGETTO QUARTIERI REATIVI - (CAP. E. 201590/10 CAP. S. 10590/17-40-19-21-23-9-24-32-33-25-26-28-29 E 202590/2-3-6-7-8-9) - CAP. E. 1/811				€ 5.292,40							
			101590	55	APPLICAZIONE AVANZO VINCOLATO FONDO NAZIONALE POVERTA 2019 - ACQUISTO SERVIZI REALIZZAZIONE PROGETTO QUARTIERI CREATIVI (CAP. E. 201590/10 CAP. S. 10590/17-40-19-21-23-9-24-32-33-25-26-28-29 E 202590/2-3-6-7-8-9PROV FONDI 2021) - CAP. E. 1/812				€ 1.108,60							
			101590	56	RIAPPLICAZIONE AVANZO VINCOLATO FONDO NAZIONALE POVERTA 2019 - ACQUISTO BENI DI CONSUMO REALIZZIONE PROGETTO RIORDINO ARCHIVI - (CAP. E. 201590/10 CAP. S. 10590/17-40-19-21-23-9-24-32-33-25-26-28-29 E 202590/2-3-6-7-8-9PROV FONDO 2021) - CAP. E. 1/661				€ 1.548,00							
			101590	57	RIAPPLICAZIONE AVANZO VINCOLATO FONDO NAZIONALE POVERTA 2019 - ACQUISTO SERVIZI REALIZZIONE PROGETTO RIORDINO ARCHIVI - (CAP. E. 201590/10 CAP. S. 10590/17-40-19-21-23-9-24-32-33-25-26-28-29 E 202590/2-3-6-7-8-9PROV FONDI 2022) - CAP. E. 1/661				€ 1.700,00							
			101590	58	RIAPPLICAZIONE AVANZO VINCOLATO FONDO NAZIONALE POVERTA 2019 - ACQUISTO BENI DI CONSUMO AMBITO PUC - SUPPORTO HUB SOCCAVO (CAP. E. 201590/10 CAP. S. 10590/17-40-19-21-23-9-24-32-33-25-26-28-29 E 202590/2-3-6-7-8-9) - CAP. E. 1/661				€ 415,63							
			101590	59	RIAPPLICAZIONE AVANZO VINCOLATO FONDO NAZIONALE POVERTA 2019 - ACQUISTO SERVIZI AMBITO PUC -SUPPORTO HUB SOCCAVO (CAP. E. 201590/10 CAP. S. 10590/17-40-19-21-23-9-24-32-33-25-26-28-29 E 202590/2-3-6-7-8-9) - CAP. E. 1/661				€ 3.200,00		€ 1.427,40	€ 1.772,60				
			101590	60	RIAPPLICAZIONE AVANZO VINCOLATO FONDO NAZIONALE POVERTA 2019 - ACQUISTO BENI DI CONSUMO AMBITO PUC -PROGETTO PARCHI CITTADINI (CAP. E. 201590/10 CAP. S. 10590/17-40-19-21-23-9-24-32-33-25-26-28-29 E 202590/2-3-6-7-8-9) - CAP. E. 1/661				€ 22.363,16			€ 15.908,80				
			101590	61	RIAPPLICAZIONE AVANZO VINCOLATO FONDO NAZIONALE POVERTA 2019 - ACQUISTO SERVIZI AMBITO PUC -PROGETTO PARCHI CITTADINI (CAP. E. 201590/10 CAP. S. 10590/17-40-19-21-23-9-24-32-33-25-26-28-29 E 202590/2-3-6-7-8-9) - CAP. E. 1/661				€ 9.089,60		€ 8.509,50	€ 580,10		€ 1.610,40		
			101590	76	APPLICAZIONE AVANZO VINCOLATO FONDO NAZIONALE POVERTA 2019 - RIMBORSI SPESE A SOGGETTI ESTERNI PROGETTI PUC - (CAP. E. 201590/10 PER CAP. SPESA PROVENIENZA FONDI 2021 VEDI NOTA) CAP. E. 1/796				€ 237.064,30			€ 8.081,56				
			101590	77	APPLICAZIONE AVANZO VINCOLATO PER RETRIBUZIONE PERSONALE A TEMPO DETERMINATO PER RDC - FINANZIAMENTO FONDO NAZIONALE POVERTA 2019 (DA CAP. E 201590/10 CAP. S 101590/3-4-5-31 2021 e 48-49-50 2022) - CAP.E 1/828				€ 16.836,77							
			101590	78	APPLICAZIONE AVANZO VINCOLATO PER CONTRIBUZIONE PERSONALE A TEMPO DETERMINATO PER RDC - FINANZIAMENTO FONDO NAZIONALE POVERTA 2019 (DA CAP. E 201590/10 CAP. S 101590/50 2022) CAP. E 1/828				€ 1.375,44							
			101590	79	APPLICAZIONE AVANZO VINCOLATO PER IRAP PERSONALE A TEMPO DETERMINATO PER RDC - FINANZIAMENTO FONDO NAZIONALE POVERTA 2019 (DA 2022 CAP. E 201590/10 - CAP. S 101590/50) CAP. E 1/828				€ 551,60							
201595	0	FONDO NAZIONALE PER IL	0	0	**Capitoli di spesa aggregati ad un unico oggetto della spesa**	Corrente	da trasferimenti	**€ 4.806.606,31**	**€ 1.643.071,00**	**€ 6.864.897,17**	**€ 2.822.730,23**	**€ 3.673.654,19**	**-€ 438.839,31**	**€ 1.166.647,19**	**€ 3.178.230,94**	**€ 6.780.605,56**
			101595	0	- QUALIFICAZIONE DEI SERVIZI EDUCATIVI PER L INFANZIA - FORMAZIONE CONTINUA IN SERVIZIO DEL PERSONALE EDUCATIVO E DOCENTE E PROMOZIONE DEI COORDINAMENTI PEDAGOGICI TERRITORIALI - CIRCOLI DELL INFANZIA COMUNALE - FINANZ. MINISTERIALE ENTR. CAP. 201595 (comprende REIMPUTAZIONE ex IMP. 4701/18)					€ 5.712.832,37	€ 1.671.052,67	€ 2.030.583,19	-€ 192.565,88	€ 1.166.647,19		
			101595	13	APPLICAZIONE QUOTA AVANZO VINCOLATO PER SISTEMA INTEGRATO EDUCAZIONE E ISTRUZIONE 0-6 ANNI:QUALIFICAZIONE DEI SERVIZI EDUCATIVI PER LINFANZIA -FORMAZIONE CONTINUA IN SERVIZIO DEL PERSONALE COMUNALE DI AREA EDUCATIVA-(CAP. E 201595 accert.3390/2020)CAP. E 1/808				€ 350.000,00			€ 350.000,00				

ENTRATE			USCITE						A	B	C	D	E	F	G	H = B + C - D - E + G	I = A + C - D - E - F + G
cap.	art.	denominazione	cap.	art.	denominazione	tipo spesa	tipo vincolo	ris. vinc. al 1/1/2023	ris. vinc. applicate	entrate vinc. accertate	imp. finanziati da entrate vi	FPV al 31/12/2023	gestione residui	canc. imp. fin. da FPV	ris. vinc. nel bilancio 2023	ris. vinc. nel ris. di amm. 2
			101595	14	APPLICAZIONE QUOTA AVANZO VINCOLATO COFINANZIAMENTO REGIONALE FONDI SIEI 2020 PER SISTEMA INTEGRATO EDUCAZIONE E ISTRUZIONE 0-6 ANNI - (CAP. E 201595 E CAP. S. 101595/3 E 11 ANNO PROVENIENZA FONDI 2020- ACC.8558 DEL 2021) - CAP. E 1/915				€ 1.093.071,00			€ 1.093.071,00					
			101595	15	APPLICAZIONE QUOTA AVANZO VINCOLATO COFINANZIAMENTO REGIONALE FONDI SIEI 2022 PER SISTEMA INTEGRATO EDUCAZIONE E ISTRUZIONE 0-6 ANNI - (CAP. E.201595 E CAP. S. 101595 ANNO PROVENIENZA FONDI 2022- ACC.2543 DEL 2022) - CAP. E 1/916				€ 200.000,00			€ 200.000,00					
			101595	3	APPLICAZIONE QUOTA AVANZO VINCOLATO PER SISTEMA INTEGRATO EDUCAZIONE E ISTRUZIONE 0-6 ANNI-QUALIFICAZIONE DEI SERVIZI EDUCATIVI PER LINFANZIA -FORMAZIONE CONTINUA IN SERVIZIO DEL PERSONALE COMUNALE DI AREA EDUCATIVA-PROMOZIONE DDEI COORDINAMENTI PEDAGOGICI TERRITORIALI(provenienza fondi CAP. E 201595 accert.3390/2020)CAP. E 1/528									-€ 246.273,43			
			101595	7	- QUALIFICAZIONE DEI SERVIZI EDUCATIVI PER L INFANZIA - SCUOLE DELL INFANZIA PARITARIE PRIVATE - FINANZ. MINISTERIALE ENTR. CAP. 201595					€ 1.152.064,80	€ 1.151.677,56						
201595	**0**	**FONDO NAZIONALE PER IL**	**0**	**0**	**VARI CAPITOLI DI SPESA**	**C/Capitale**	**da trasferimenti**		**€ 896.377,26**	**€ 254.318,36**	**€ 380.000,00**	**€ 337.049,92**	**€ 23.018,66**	**-€ 316,91**	**€ 5.580,48**	**€ 279.830,26**	**€ 922.206,07**
			202595	11	APPLICAZIONE AVANZO VINCOLATO PER ACQUISTO ATTREZZATURE INFORMATICHE PER LA STRUTTURE DESTINATE AI SERVIZI EDUCATIVI COMUNALI - (CAP. E 201595 ACCERT .3390/2020) CAP.E 1/805					€ 58.610,82							
			202595	14	APPLICAZIONE AVANZO VINCOLATO PER ACQUISTO ATTREZZATURE E E ARREDI PER NIDI DELLINFANZIA COMUNALI(CAP ENTRATA CAP 201595 ACCERT. 2534/3/2022) CAP. E 1/809					€ 60.000,00							
			202595	7	ACQUISTO ARREDI E SUSSIDI DIDATTICI PER QUALIFICAZIONE SISTEMA EDUCATIVO COMUNALE 0-6 ANNI - ENTRATA CAP 201595						€ 280.000,00	€ 200.526,53					
			202595	8	ACQUISTO TENDE OSCURANTI E PRTESIDI DI CUI AL D.L.vo 81/2008 - ENTRATA CAP. 201595						€ 100.000,00	€ 34.454,08					
			202595	9	APPLICAZIONE QUOTA AVANZO VINCOLATO (CAP E 201595 ACCERT. 3390/2020 CAP. S 202595/6) PER INTERVENTI DESTINATI ALL SCUOLE PARITARIE AFFERENTI GLI AMBITI N1-N10 ED INDICATE NEL DECRETO DELLA REGIONE CAMPANIA 611/2020 CAP. E 1/672					€ 135.707,54		€ 102.069,31	€ 23.018,66	-€ 316,91	€ 5.580,48		
201608	**0**	**FONDO REGIONALE PER F**	**0**	**0**	**Capitoli di spesa aggregati ad un unico oggetto della spesa**	**Corrente**	**da trasferimenti**				**€ 185.975,86**	**€ 181.368,60**				**€ 4.607,26**	**€ 4.607,26**
			101608	1	FONDO REGIONALE PER FAVORIRE LACCESSO DELLE PERSONE CON DISABILITA ALLE AREE DEMANIALI DESTINATE ALLA BALNEAZIONE L.R. 26 DEL 15 LUGLIO 2020 -ACQUISTO DI BENI -ENTRATA CAP. 201608						€ 140.238,06	€ 135.630,80					
			101608	2	FONDO REGIONALE PER FAVORIRE LACCESSO DELLE PERSONE CON DISABILITA ALLE AREE DEMANIALI DESTINATE ALLA BALNEAZIONE L.R. 26 DEL 15 LUGLIO 2020 -ACQUISTO DI SERVIZI - ENTRATA CAP. 201608						€ 45.737,80	€ 45.737,80					
202460	**0**	**FINANZIAMENTO DIPARTIN**	**0**	**0**	**Capitoli di spesa aggregati ad un unico oggetto della spesa**	**Corrente**	**da trasferimenti**				**€ 120.000,00**					**€ 120.000,00**	**€ 120.000,00**
			102460	1	PROGETTO JUKE BOOK: DIAMO VOCE AI LIBRI! PRESTAZIONI DI SERVIZI - CAP. E 202460						€ 74.000,00						
			102460	2	PROGETTO JUKE BOOK: DIAMO VOCE AI LIBRI! ACQUISTO DI BENI- CAP. E 202460						€ 40.000,00						
			102460	3	PROGETTO JUKE BOOK: DIAMO VOCE AI LIBRI! LAVORI - CAP. E 202460						€ 6.000,00						
202777	**0**	**TRASFERIMENTO REGIONA**	**0**	**0**	**Capitoli di spesa aggregati ad un unico oggetto della spesa**	**Corrente**	**da trasferimenti**		**€ 51.160,00**	**€ 51.160,00**	**€ 80.000,00**	**€ 71.160,00**				**€ 60.000,00**	**€ 60.000,00**
			102777	1	PROGETTO VITA INDIPENDENTE PER L INCLUSIONE DELLE PERSONE CON DISABILITA - TRASFERIMENTO REGIONALE FONDO MINISTERIALE - ENTRATA CAP.202777 (COFINANZ. COMUNALE SPESA CAP. 102777/5)						€ 80.000,00	€ 20.000,00					
			102777	7	APPLICAZIONE QUOTA AVANZO VINCOLATO PER PROGETTO VITA INDIPENDENTE 2019 (DA CAP. E 202777 CAP. S 102777/1) CAP. E 1/842				€ 51.160,00			€ 51.160,00					
202835	**0**	**TRASFERIMENTO REGIONA**	**0**	**0**	**Capitoli di spesa aggregati ad un unico oggetto della spesa**	**Corrente**	**da trasferimenti**		**€ 2.589.989,01**					**-€ 517.411,12**			**€ 3.107.400,13**
			131920	1	PRESTAZIONI DI SERVIZI AREA DI PRIORITA DISABILI ED ANZIANI - FINANZ.REG.L.328/00 VINCOLO E CAP.202835									-€ 226.374,82			
			131920	8	APPLICAZIONE AVANZO VINCOLATO RIF. IMP.7708-5784 DEL 2012 -PRESTAZIONI SOCIOSANITARIE PER PERSONE ANZIANE E DISABILI ENTRATA CAP. 0/122 -									-€ 74.127,58			
			132411	5	APPLICAZIONE AVANZO VINCOLATO RIF. IMP.6131/2014-PRESTAZIONI SOCIOSANITARIE PER PERSONE ANZIANE E DISABILI - ENTRATA CAP. 0/128 -									-€ 150.000,00			
			132413	4	APPLICAZIONE AVANZO VINCOLATATO RIF. IMP. 6404/2013 - PRESTAZIONI SOCIOSANITARIE PER PERSONE ANZIANE E DISABILI - Entrata Cap. 0/131 -									-€ 56.470,40			
			32132	1	ATTIVITA E PROGETTI PER LA TUTELA, PROMOZIONE SOCIALE E DEL DISAGIO MINORILE ED ADOLESCENZIALE - FINANZ.REG. L.328/00 VINCOLO ENTRATA CAP.202835-									-€ 10.438,32			
202841	**2**	**FONDO NAZIONALE PIANO**	**0**	**0**	**Capitoli di spesa aggregati ad un unico oggetto della spesa**	**Corrente**	**da trasferimenti**							**-€ 545.289,49**			**€ 545.289,49**
			102842	3	ACQUISTO DI SERVIZI AREA PRIORITA RISCHIO ESCLUSIONE SOCIALE - FINANZIATO FONDO NAZIONALE PIANO SOCIALE DI ZONA LEGGE 328/2000- VINCOLO ENTRATA CAP 202841/2									-€ 34.086,81			
			102842	4	ACQUISTO DI SERVIZI AREA PRIORITA RISCHIO ESCLUSIONE SOCIALE - FINANZIATO FONDO NAZIONALE PIANO SOCIALE DI ZONA LEGGE 328/2000- VINCOLO ENTRATA CAP 202841/2									-€ 511.202,68			
202844	**0**	**FONDO REGIONALE PIANO**	**0**	**0**	**Capitoli di spesa aggregati ad un unico oggetto della spesa**	**Corrente**	**da trasferimenti**		**€ 120.766,79**					**-€ 478.640,89**			**€ 599.407,68**
			102844	1	PRESTAZIONI DI SERVIZI AREA DI PRIORITA RISCHIO ESCLUSIONE SOCIALE - ENTRATA CAP. 202844									-€ 444.340,89			
			102844	19	APPLICAZIONE QUOTA AVANZO VINCOLATO PROVENIENTE DALL ESERCZIO 2017 PER ACQUISTO SERVIZI PER GESTIONE E MANUTENZIONE SW ASSEGNI SOCIALI - FONDO REGIONALE 2017 - CAP. E 1/304 - (CAP.0202844 ACCERT. 6403 ORDINAT. INCASSO 6403/17)									-€ 25.000,00			
			102844	5	INTERVENTI DI ASSISTENZA INDIRETTA A FAVORE DI DISABILI - AREA DI PRIORITA DISABILI - FINANZ. REGIONALE L. 328/00 FONDO REGIONALE 2016 -VINCOLO ENTRATA CAP. 202844									-€ 9.300,00			
202900	**0**	**PROGETTO I.T.I.A. INTESE**	**0**	**0**	**Capitoli di spesa aggregati ad un unico oggetto della spesa**	**Corrente**	**da trasferimenti**		**€ 163.758,01**					**-€ 740.156,98**			**€ 903.914,99**
			102902	0	POR FSE 2014/202: PROGETTO I.T.I.A. SERVIZI DI SUPPORTO ALLE FAMIGLIE (AZIONE A) VINCOLO ENTRATA 202900 (nota)									-€ 15.000,01			
			102902	1	POR FSE 2104-2020 : PROGETTO I.T.I.A. EMPOWERMENT: PERCORSI FORMATIVI (AZIONE B) - ENTRATA CAP. 202900									-€ 185.387,97			
			102902	2	POR FSE 2104-2020 : PROGETTO I.T.I.A. EMPOWERMENT: SERVIZI DI SOSTEGNO ORIENTATIVO (AZIONE B) - ENTRATA CAP. 202900									-€ 165.286,00			
			102902	3	POR FSE 2104-2020: PROGETTO I.T.I.A. TIROCINI DI INCLUSIONE SOCIALE: CON DISABILITA (AZIONE C) - ENTRATA CAP. 202900(nota)									-€ 152.108,00			
			102902	4	POR FSE 2104-2020 : PROGETTO I.T.I.A. TIROCINI DI INCLUSIONE SOCIALE: PERSONE SVANTAGGIATE (AZIONE C) - ENTRATA CAP. 202900(nota)									-€ 222.375,00			
203913	**0**	**PNRR - M1C1 PNRR Investi**	**0**	**0**	**Capitoli di spesa aggregati ad un unico oggetto della spesa**	**Corrente**	**da trasferimenti**				**€ 233.052,00**	**€ 77.684,00**	**€ 155.368,00**				
			103913	0	PNRR - M1C1 PNRR Investimento 1.4 SERVIZI E CITTADINANZA DIGITALE - INTERVENTI DI MIGLIORAMENTO DEL SITO WEB ISTITUZIONALE IN CONFORMITA AL CAD - CUP: B61F22003870006 - ENTRATA CAP 203913												
			103914	0	PNRR - M1C1 PNRR Investimento 1.4 SERVIZI E CITTADINANZA DIGITALE - ENTRATA 203913						€ 77.684,00	€ 77.684,00					
			103915	1	PNRR - M1C1 PNRR Investimento 1.4 SERVIZI E CITTADINANZA DIGITALE - ATTIVAZIONE SERVIZIO DIGITALE ISCRIZIONE MENSA SCOLASTICA - ENTRATA CAP 203913												
			103915	2	PNRR - M1C1 PNRR Investimento 1.4 SERVIZI E CITTADINANZA DIGITALE - ISCRIZIONE ASILI NIDO E SCUOLA DELLINFANZIA COMUNALI - ENTRATA CAP 203913						€ 155.368,00		€ 155.368,00				
204902	**2**	**FINANZIAMENTI FONDI EUI**	**0**	**0**	**Capitoli di spesa aggregati ad un unico oggetto della spesa**	**Corrente**	**da trasferimenti**		**€ 64.620,66**					**€ 64.620,66**			
			104931	10	ACQUISTI DI SERVIZIO PROGETTO COMMUNITIES - PROGRAMMA DI COOPERAZIONE TERRITORIALE URBACT 3 - I FASE CONTRIBUTO EUROPEO FESR - VINCOLO ENTRATA 204902 ART. 2 E 204905 ART.2									€ 2.847,12			
			104931	24	APPLICAZIONE AVANZO VINCOLATO PER TRASFERIMENTO AI PARTNER QUOTA FINANZIAMENTO PROGETTO COMMUNITIES - PROGRAMMA DI COOPERAZIONE TERRITORIALE URBACT 3 - I FASE CONTRIBUTO EUROPEO FESR (DA CAP. S 104931/11 CAP. E 2014902/2 ACCERT 5617/19) CAP. E 1/685									€ 10.983,54			
			104931	25	APPLICAZIONE AVANZO VINCOLATO PER ACQUISTO DI SERVIZI PROGETTO COMMUNITIES - PROGRAMMA DI COOPERAZIONE TERRITORIALE URBACT 3 - I FASE CONTRIBUTO EUROPEO FESR (DA CAP. S 104931/11 CAP. E 2014902/2 ACCERT 5617/19) CAP E 1/686									€ 50.790,00			
210930	**0**	**CONTRIBUTI ISTAT PER CE**	**0**	**0**	**Capitoli di spesa aggregati ad un unico oggetto della spesa**	**Corrente**	**da trasferimenti**		**€ 0,78**		**€ 110.211,20**	**€ 110.211,20**					**€ 0,78**
			110930	1	COMPENSI AL PERSONALE DIPENDENTE COMPRESO ONERI CONTRIBUTIVI PER ATTIVITA RELATIVE AL CENSIMENTO PERMANENTE - ENTRATA CAP 210930						€ 103.130,36	€ 103.130,36					
			110930	2	IRAP PER COMPENSI AL PERSONALE DIPENDENTE PER ATTIVITA RELATIVE AL CENSIMENTO PERMANENTE - ENTRATA CAP 210930						€ 7.080,84	€ 7.080,84					
213801	**0**	**FINANZIAMENTO POC CAM**	**0**	**0**	**VARI CAPITOLI DI SPESA**	**Corrente**	**da trasferimenti**		**€ 52.711,84**					**€ 49.578,61**			**€ 3.133,23**
			113801	0	FINANZIAMENTO POC CAMPANIA 2017/2020 (A RENDICONTAZIONE) PER LA REALIZZAZIONE DI UN PROGRAMMA DI EVENTI PER LA PROMOZIONE TURISTICA E LA VALORIZZAZIONE DEL PATRIMONIO STORICO, ARTISTICO, PAESAGGISTICO, RELIGIOSO ED ENOGASTRONOMICO DELLA CITTA DI NAPOLI - PROGETTO ARTERIA- VINCOLO ENTRATA CAP. 213801									€ 26.227,67			
			113801	2	APPLICAZIONE AVANZO VINCOLATO 2020 DERIVANTE DA FINANZIAMENTO POC CAMPANIA 2017/2020 (A RENDICONTAZIONE) PER LA REALIZZAZIONE DI UN PROGRAMMA DI EVENTI PER LA PROMOZIONE TURISTICA E LA VALORIZZAZIONE DEL PATRIMONIO STORICO, ARTISTICO, PAESAGGISTICO, RELIGIOSO ED ENOGASTRONOMICO DELLA CITTA DI NAPOLI - PROGETTO ARTERIA - (EX CAP ENTRATA 213801) ENTRATA CAP. 1/321									€ 615,66			
			113801	3	RIAPPLICAZIONE AVANZO VINCOLATO PRESUNTO (SPESA CAP. 113801/3 - EX CAP ENTRATA 213801) DERIVANTE DA FINANZ.TO POC CAMPANIA 2017/2020 (A RENDICONTAZIONE) PER LA REALIZZAZIONE DI UN PROGRAMMA DI EVENTI PER LA PROMOZIONE TURISTICA E LA VALORIZZAZIONE DEL PATRIMONIO STORICO, ARTISTICO, PAESAGGISTICO, RELIGIOSO ED ENOGASTRONOMICO DELLA CITTA DI NAPOLI - PROGETTO ARTERIA - ENTRATA CAP. 1/321									€ 22.735,28			
214210	**0**	**FINANZIAMENTO MINISTER**	**0**	**0**	**Capitoli di spesa aggregati ad un unico oggetto della spesa**	**Corrente**	**da trasferimenti**		**€ 697.108,91**	**€ 118.199,04**	**€ 139.034,88**	**€ 257.233,92**		**-€ 98.000,64**			**€ 676.910,51**
			141215	0	ATTIVITA DI ASSISTENZA RELATIVE ALLA RICEZIONE DOMANDE DIRETTAMENTE O ATTRAVERSO I CAF PER L EROGAZIONE BONUS GAS E ENERGIA ELETTRICA - FINANZIAMENTO MINISTERIALE ENTRATA CAP. 214210						€ 139.034,88	€ 139.034,88		-€ 86.751,04			
			141215	1	APPLICAZIONE AVANZO VINCOLATO PER PRESTAZIONI RESE DAI CAF CONVENZIONATI AI FINI DELLASSISTENZA E SUPPORTO AI CITTADINI PER LACCESSO AI BONUS GAS,ENERGIA E ACQUA(ENTRATA CAP. 214210 SPESA CAP.141215 - ANNO PROV FONDI 2021) CAP. E 1/822					€ 118.199,04		€ 118.199,04					
			141216	1	APPLICAZIONE AVANZO VINCOLATO PER PRESTAZIONI DI SERVIZI PER ISTRUTTORIA ISTANZE S.I.A. E ASSEGNI SOCIALI ENTRATA CAP. 1//271 - VEDI CAP. 141215 IMP. 8247/2015 CAP. E 214210/2015									-€ 11.249,60			
216100	**0**	**CASA DELLE TECNOLOGIE**	**0**	**0**	**Capitoli di spesa aggregati ad un unico oggetto della spesa**	**Corrente**	**da trasferimenti**				**€ 2.898.552,94**	**€ 2.791.969,22**				**€ 106.583,72**	**€ 106.583,72**
			104250	1	CASA DELLE TECNOLOGIE EMERGENTI- INFINITI MONDI- TRASFERIMENTI CORRENTI A UNIVERSITA- UNIVERSITA DEGLI STUDI DI NAPOLI FEDERICO II (PERSONALE E ASSEGNI DI RICERCA)- VINCOLO ENTRATA CAP.216100						€ 62.900,10	€ 62.900,10					
			104250	10	CASA DELLE TECNOLOGIE EMERGENTI - INFINITI MONDI - SERVIZI DI CONSULENZA (COMUNE CAPOFILA) - VINCOLO ENTRATA CAP. 216100						€ 45.000,00						
			104250	12	CASA DELLE TECNOLOGIE EMERGENTI - INFINITI MONDI - TRASFERIMENTI CORRENTI AD IMPRESE - CONSORZIO MEDITECH (ACQUISTI MATERIALE) - VINCOLO ENTRATA CAP. 216100						€ 10.000,00	€ 10.000,00					
			104250	13	CASA DELLE TECNOLOGIE EMERGENTI - INFINITI MONDI - TRASFERIMENTI CORRENTI AD IMPRESE - SPICI S.R.L. (ACQUISTI MATERIALE) - VINCOLO ENTRATA CAP. 216100						€ 1.000,00	€ 1.000,00					
			104250	14	CASA DELLE TECNOLOGIE EMERGENTI - INFINITI MONDI - TRASFERIMENTI CORRENTI A CENTRI DI RICERCA - CONSIGLIO NAZIONALE DELLE RICERCHE (CNR) (ACQUISTI MATERIALE) - VINCOLO ENTRATA CAP. 216100						€ 7.500,00	€ 7.500,00					
			104250	17	CASA DELLE TECNOLOGIE EMERGENTI- INFINITI MONDI- TRASFERIMENTI CORRENTI A UNIVERSITA- UNIVERSITA DEGLI STUDI DI NAPOLI L ORIENTALE (SPESE DI ANIMAZIONE E GESTIONE DELLA COMUNICAZIONE) - VINCOLO ENTRATA CAP.216100						€ 23.180,50	€ 23.180,50					
			104250	18	CASA DELLE TECNOLOGIE EMERGENTI- INFINITI MONDI- TRASFERIMENTI CORRENTI A UNIVERSITA- UNIVERSITA DEGLI STUDI DI NAPOLI ACCADEMIA DELLE BELLE ARTI DI NAPOLI (SPESE DI ANIMAZIONE E GESTIONE DELLA COMUNICAZIONE) - VINCOLO ENTRATA CAP.216100						€ 50.000,00						
			104250	19	CASA DELLE TECNOLOGIE EMERGENTI - INFINITI MONDI - TRASFERIMENTI CORRENTI AD IMPRESE - CONSORZIO MEDITECH (SPESE DI ANIMAZIONE E GESTIONE DELLA COMUNICAZIONE) - VINCOLO ENTRATA CAP.216100						€ 75.000,00	€ 75.000,00					
			104250	2	CASA DELLE TECNOLOGIE EMERGENTI- INFINITI MONDI- TRASFERIMENTI CORRENTI A UNIVERSITA- UNIVERSITA DEGLI STUDI DI NAPOLI LORIENTALE (PERSONALE E ASSEGNI DI RICERCA)- VINCOLO ENTRATA CAP.216100						€ 24.979,90	€ 24.979,90					
			104250	20	CASA DELLE TECNOLOGIE EMERGENTI - INFINITI MONDI - TRASFERIMENTI CORRENTI AD IMPRESE - SPICI S.R.L. (SPESE DI ANIMAZIONE E GESTIONE DELLA COMUNICAZIONE) - VINCOLO ENTRATA CAP. 216100						€ 160.915,74	€ 160.915,74					
			104250	21	CASA DELLE TECNOLOGIE EMERGENTI- INFINITI MONDI- SPESE GENERALI (COMUNE CAPOFILA) - VINCOLO ENTRATA CAP.216100						€ 500,00						
			104250	22	CASA DELLE TECNOLOGIE EMERGENTI- INFINITI MONDI- SPESE PER RIMBORSO VIAGGI E TRASFERTE (COMUNE CAPOFILA) - VINCOLO ENTRATA CAP.216100						€ 1.236,18	€ 1.236,18					
			104250	23	CASA DELLE TECNOLOGIE EMERGENTI- INFINITI MONDI- TRASFERIMENTI CORRENTI A UNIVERSITA- UNIVERSITA DEGLI STUDI DI NAPOLI FEDERICO II (SPESE GENERALI) - VINCOLO ENTRATA CAP.216100						€ 3.450,00						
			104250	24	CASA DELLE TECNOLOGIE EMERGENTI- INFINITI MONDI- TRASFERIMENTI CORRENTI A UNIVERSITA - UNIVERSITA DEGLI STUDI DI NAPOLI L ORIENTALE (SPESE GENERALI) - VINCOLO ENTRATA CAP.216100						€ 569,50	€ 569,50					
			104250	25	CASA DELLE TECNOLOGIE EMERGENTI- INFINITI MONDI- TRASFERIMENTI CORRENTI A UNIVERSITA- UNIVERSITA DEGLI STUDI DI NAPOLI ACCADEMIA DELLE BELLE ARTI DI NAPOLI (SPESE GENERALI) - VINCOLO ENTRATA CAP.216100						€ 950,00						
			104250	26	CASA DELLE TECNOLOGIE EMERGENTI - INFINITI MONDI - TRASFERIMENTI CORRENTI AD IMPRESE - CONSORZIO MEDITECH (SPESE GENERALI) - VINCOLO ENTRATA CAP.216100						€ 21.349,02	€ 21.349,02					
			104250	27	CASA DELLE TECNOLOGIE EMERGENTI - INFINITI MONDI - TRASFERIMENTI CORRENTI AD IMPRESE - CERICT S.C.R.L. (SPESE GENERALI) - VINCOLO ENTRATA CAP.216100						€ 8.504,92	€ 8.504,92					
			104250	28	CASA DELLE TECNOLOGIE EMERGENTI - INFINITI MONDI - TRASFERIMENTI CORRENTI AD IMPRESE - TIM S.P.A. (SPESE GENERALI) - VINCOLO ENTRATA CAP. 216100						€ 2.656,00	€ 2.656,00					
			104250	29	CASA DELLE TECNOLOGIE EMERGENTI - INFINITI MONDI - TRASFERIMENTI CORRENTI AD IMPRESE - SPICI S.R.L. (SPESE GENERALI) - VINCOLO ENTRATA CAP. 216100						€ 3.591,56	€ 3.591,56					
			104250	3	CASA DELLE TECNOLOGIE EMERGENTI- INFINITI MONDI- TRASFERIMENTI CORRENTI A UNIVERSITA- UNIVERSITA DEGLI STUDI DI NAPOLI ACCADEMIA DELLE BELLE ARTI DI NAPOLI (PERSONALE E ASSEGNI DI RICERCA)- VINCOLO ENTRATA CAP.216100						€ 18.426,60	€ 18.426,60					
			104250	30	CASA DELLE TECNOLOGIE EMERGENTI - INFINITI MONDI - TRASFERIMENTI CORRENTI A CENTRI DI RICERCA - CONSIGLIO NAZIONALE DELLE RICERCHE (CNR) (SPESE GENERALI) - VINCOLO ENTRATA CAP. 216100						€ 590,00	€ 590,00					
			104250	31	CASA DELLE TECNOLOGIE EMERGENTI - INFINITI MONDI - TRASFERIMENTI CORRENTI A CENTRI DI RICERCA - CEFRIEL S.C.R.L. (SPESE GENERALI) - VINCOLO ENTRATA CAP. 216100						€ 299,92	€ 299,92					
			104250	32	CASA DELLE TECNOLOGIE EMERGENTI - INFINITI MONDI - TRASFERIMENTI CORRENTI AD IMPRESE - OMP S.R.L. (CONSULENZE) - VINCOLO ENTRATA CAP. 216100						€ 46.013,50	€ 46.013,50					

ENTRATE			USCITE						A	B	C	D	E	F	G	H = B + C - D - E + G	I = A + C - D - E - F + G
cap.	art.	denominazione	cap.	art.	denominazione	tipo spesa	tipo vincolo	ris. vinc. al 1/1/2023	ris. vinc. applicate	entrate vinc. accertate	imp. finanziati da entrate vi	FPV al 31/12/2023	gestione residui	canc. imp. fin. da FPV	ris. vinc. nel bilancio 2023	ris. vinc. nel ris. di amm. 2
			104250	33	CASA DELLE TECNOLOGIE EMERGENTI - INFINITI MONDI - TRASFERIMENTI CORRENTI AD IMPRESE - SPICI S.R.L. (CONSULENZE) - VINCOLO ENTRATA CAP. 216100												
			104250	34	CASA DELLE TECNOLOGIE EMERGENTI- INFINITI MONDI- TRASFERIMENTI CORRENTI A UNIVERSITA- UNIVERSITA DEGLI STUDI DI NAPOLI FEDERICO II (CONSULENZE) - VINCOLO ENTRATA CAP.216100					€ 5.483,72							
			104250	35	CASA DELLE TECNOLOGIE EMERGENTI- INFINITI MONDI- TRASFERIMENTI CORRENTI A UNIVERSITA- UNIVERSITA DEGLI STUDI DI NAPOLI L'ORIENTALE (CONSULENZE) - VINCOLO ENTRATA CAP.216100					€ 6.500,00	€ 6.500,00						
			104250	36	CASA DELLE TECNOLOGIE EMERGENTI - INFINITI MONDI - TRASFERIMENTI CORRENTI AD IMPRESE - CERICT S.C.R.L. (ACQUISTI MATERIALE) - VINCOLO ENTRATA CAP. 216100					€ 7.500,00	€ 7.500,00						
			104250	37	CASA DELLE TECNOLOGIE EMERGENTI- INFINITI MONDI- TRASFERIMENTI CORRENTI A CENTRI DI RICERCA - CONSIGLIO NAZIONALE DELLE RICERCHE (CNR) (SPESE DI ANIMAZIONE E GESTIONE DELLA COMUNICAZIONE) - VINCOLO ENTRATA CAP.216100					€ 7.450,00	€ 7.450,00						
			104250	38	CASA DELLE TECNOLOGIE EMERGENTI- INFINITI MONDI- TRASFERIMENTI CORRENTI AD IMPRESE - CONSORZIO MEDITECH (CONSULENZE) - VINCOLO ENTRATA CAP.216100					€ 1.222.252,47	€ 1.222.252,47						
			104250	39	CASA DELLE TECNOLOGIE EMERGENTI- INFINITI MONDI- TRASFERIMENTI CORRENTI AD IMPRESE - CERICT S.C.R.L. (CONSULENZE) - VINCOLO ENTRATA CAP.216100					€ 382.499,99	€ 382.499,99						
			104250	4	CASA DELLE TECNOLOGIE EMERGENTI - INFINITI MONDI - TRASFERIMENTI CORRENTI AD IMPRESE - CONSORZIO MEDITECH (PERSONALE E ASSEGNI DI RICERCA)- VINCOLO ENTRATA CAP.216100					€ 68.105,93	€ 68.105,93						
			104250	40	CASA DELLE TECNOLOGIE EMERGENTI - INFINITI MONDI - TRASFERIMENTI CORRENTI AD IMPRESE - CERICT S.C.R.L. (SPESE DI ANIMAZIONE E GESTIONE DELLA COMUNICAZIONE) - VINCOLO ENTRATA CAP. 216100					€ 80.742,57	€ 80.742,57						
			104250	41	CASA DELLE TECNOLOGIE EMERGENTI - INFINITI MONDI - TRASFERIMENTI CORRENTI AD IMPRESE - OMP S.R.L. (SPESE GENERALI) - VINCOLO ENTRATA CAP.216100					€ 484,20	€ 484,20						
			104250	42	CASA DELLE TECNOLOGIE EMERGENTI - INFINITI MONDI - TRASFERIMENTI CORRENTI A CENTRI DI RICERCA - CONSIGLIO NAZIONALE DELLE RICERCHE (CNR) (CONSULENZE) - VINCOLO ENTRATA CAP. 216100					€ 7.980,00	€ 7.980,00						
			104250	43	CASA DELLE TECNOLOGIE EMERGENTI- INFINITI MONDI- SPESE PER NOLEGGIO HARDWARE (COMUNE CAPOFILA) - VINCOLO ENTRATA CAP.216100					€ 1.200,00							
			104250	5	CASA DELLE TECNOLOGIE EMERGENTI - INFINITI MONDI - TRASFERIMENTI CORRENTI AD IMPRESE - CERICT S.C.R.L. (PERSONALE E ASSEGNI DI RICERCA) - VINCOLO ENTRATA CAP.216100					€ 279.713,78	€ 279.713,78						
			104250	6	CASA DELLE TECNOLOGIE EMERGENTI - INFINITI MONDI - TRASFERIMENTI CORRENTI AD IMPRESE - TIM S.P.A. (PERSONALE E ASSEGNI DI RICERCA) - VINCOLO ENTRATA CAP. 216100					€ 14.928,80	€ 14.928,80						
			104250	7	CASA DELLE TECNOLOGIE EMERGENTI - INFINITI MONDI - TRASFERIMENTI CORRENTI AD IMPRESE - SPICI S.R.L. (PERSONALE E ASSEGNI DI RICERCA) - VINCOLO ENTRATA CAP. 216100					€ 182.410,44	€ 182.410,44						
			104250	8	CASA DELLE TECNOLOGIE EMERGENTI - INFINITI MONDI - TRASFERIMENTI CORRENTI A CENTRI DI RICERCA - CONSIGLIO NAZIONALE DELLE RICERCHE (CNR) (PERSONALE E ASSEGNI DI RICERCA) - VINCOLO ENTRATA CAP. 216100					€ 33.699,60	€ 33.699,60						
			104250	9	CASA DELLE TECNOLOGIE EMERGENTI - INFINITI MONDI - TRASFERIMENTI CORRENTI A CENTRI DI RICERCA - CEFRIEL S.C.R.L. (PERSONALE E ASSEGNI DI RICERCA) - VINCOLO ENTRATA CAP. 216100					€ 28.988,00	€ 28.988,00						
220505	**0**	**FINANZIAMENTO REGIONA**	**0**	**0**	**VARI CAPITOLI DI SPESA**	**Corrente**	**da trasferimenti**	**€ 109.494,45**	**€ 99.283,24**		**€ 99.283,24**		**-€ 10.985,74**			**€ 21.196,95**
			151154	1	INDAGINI E STUDI DI MICROZONAZIONE SISMICA, EVENTUALMENTE ACCOMPAGNATE DALL'ANALISI DELLA CONDIZIONE LIMITE PER L'EMERGENZA GIA FINANZIATO DALLA REGIONE SULLA BASE DEL D.D. 1279 DEL 27.10.2016 ATTUTATIVO DELL'ORDINANZA DELLA PRESIDENZA DEL CONSIGLIO DEI MINISTRI N. 4007/2012(VEDI CAPP. 151154/2 E CAP.151153/2 -151152)								-€ 10.985,74			
			151154	3	APPLICAZIONE AVANZO VINCOLATO PER INDAGINI E STUDI DI MICROZONAZIONE SISMICA E DELLA CONDIZIONE LIMITE PER L'EMERGENZA PER LE DIECI MUNICIPALITA DEL COMUNE DI NAPOLI (DA CAP. E 220505 CAP. S 151153) E 1/...				€ 99.283,24		€ 99.283,24					
222200	**1**	**RIMBORSO DALLO STATO**	**0**	**0**	**VARI CAPITOLI DI SPESA**	**Corrente**	**da trasferimenti**	**€ 84.547,83**					**€ 84.547,83**			
			132200	2	PRESTAZIONI DI SERVIZI PER CONSULTAZIONI ELETTORALI - ENTRATA CAP 222200 ART. 1								€ 19.740,96			
			132200	7	APPLICAZIONE AVANZO VINCOLATO DA DESTINARE A PRESTAZIONI DI SERVIZI PER CONSULTAZIONI ELETTORALI -(DA CAP. E 222200 ART. 1) - CAP. E 1/553								€ 41.423,51			
			151320	0	AFFIDAMENTO ESTERNO DELLE ATTIVITA DI CONSEGNA DELLE TESSERE ELETTORALI E NOMINA SCRUTATORE IN OTTEMPERANZA AGLI OBBLIGHI NORMATIVI IN MATERIA ELETTORALE (FINANZIATO CAP 222200 ART 1 E 2 NEGLI ANNI ANTE 2021)								€ 23.383,36			
225120	**0**	**MINISTERO CULTURA LEG**	**0**	**0**	**Capitoli di spesa aggregati ad un unico oggetto della spesa**	**Corrente**	**da trasferimenti**			**€ 50.000,00**		**€ 50.000,00**				
			125121	1	MINISTERO CULTURA LEGGE 77/2006 MISURE SPECIALI DI TUTELA E FRUIZIONE DEI SITI ITALIANI DI INTERESSE CULTURALE, PAESAGISTICO E CULTURALE. INSERITI NELLA LISTA PATRIMONIO UNESCO - PROGETTO DI CONOSCENZA E DIFFUSIONE DEL VALORE UNIVERSALE DEL SITO UNESCO CENTRO STORICO DI NAPOLI ATTRAVERSO ATTIVITA DI FORMAZIONE E ISTRUZIONE DA SVOLGERSI NELLE SCUOLE DI NAPOLI - ATTIVITA DI FORMAZIONE - VINCOLO ENTRATA CAP 225120					€ 20.000,00		€ 20.000,00				
			125121	3	MINISTERO CULTURA LEGGE 77/2006 MISURE SPECIALI DI TUTELA E FRUIZIONE DEI SITI ITALIANI DI INTERESSE CULTURALE, PAESAGISTICO E CULTURALE, INSERITI NELLA LISTA PATRIMONIO UNESCO - PROGETTO DI CONOSCENZA E DIFFUSIONE DEL VALORE UNIVERSALE DEL SITO UNESCO CENTRO STORICO DI NAPOLI RIMBORSO SPESE DI GESTIONE AGLI ISTITUTI SCOLASTICI - VINCOLO ENTRATA CAP 225120					€ 30.000,00		€ 30.000,00				
230000	**0**	**FONDO REGIONALE PER L**	**0**	**0**	**VARI CAPITOLI DI SPESA**	**Corrente**	**da trasferimenti**	**€ 1.865.946,70**	**€ 792.148,77**	**€ 3.185.577,71**	**€ 1.584.164,30**	**€ 1.584.165,30**	**-€ 999.273,22**		**€ 809.396,88**	**€ 2.882.468,03**
			151088	0	ASSISTENZA SPECIALISTICA E TRASPORTO SCOLASTICO PER ALUNNI CON DISABILITA DI SCUOLE SECONDARIE DI SECONDO GRADO E RETTE PER CONVITTO/SEMICONVITTO PER ALUNNI CON DISABILITA SENSORIALI - FUNZIONI DI CUI ALLART. 13 co. 3 L. 104/92 E ART.139 COMMA 1 LETTERA C DEL D.LGS. 112/98 VINCOLO ENTRATA CAP. 230000					€ 3.185.577,71	€ 898.766,53	€ 1.490.915,30	-€ 831.516,89			
			151088	11	APPLICAZIONE AVANZO VINCOLATO PER ASSISTENZA SPECIALISTICA E TRASPORTO SCOLASTICO PER ALUNNI CON DISABILITA DI SCUOLE SECONDARIE DI SECONDO GRADO E RETTE PER CONVITTO/SEMICONVITTO PER ALUNNI CON DISABILITA SENSORIALI - (DA CAP. E.230000/0 E S.151088/0) - VINCOLO CAP. E. 1/886				€ 200.000,00		€ 93.250,00	€ 93.250,00				
			151088	12	APPLICAZIONE AVANZO VINCOLATO PER ASSISTENZA SPECIALISTICA E TRASPORTO SCOLASTICO PER ALUNNI CON DISABILITA DI SCUOLE SECONDARIE DI SECONDO GRADO E RETTE PER CONVITTO/SEMICONVITTO PER ALUNNI CON DISABILITA SENSORIALI (DA CAP. E. 230000/0 E CAP. S. 151088/0) VINCOLO E.CAP 1/887				€ 592.148,77		€ 592.147,77					
			151088	3	ASSISTENZA SPECIALISTICA AD ALUNNI DI SCUOLE SECONDARIE DI SECONDO GRADO - FUNZIONI DI CUI ALLART. 13 co. 3 L. 104/92 - VINCOLO ENTRATA CAP. 230000								-€ 134.248,45			
			151088	5	DA APPLICAZIONE AVANZO VINCOLATO ASSITENZA SPECIALISTICA AD ALUNNI DI SCUOLE SECONDARIE DI II GRADO (ACCERTAMENTO 5333/2016 PER 215.472,36 - ACCERTAMENTO 3101/2017 PER 11.410,99 CAP. 230000) VEDI CAP. 151088 - CAP ENTRATA 1/320								-€ 33.507,88			
231000	**0**	**FONDO NAZIONALE PIANO**	**0**	**0**	**VARI CAPITOLI DI SPESA**	**Corrente**	**da trasferimenti**	**€ 156.329,66**	**€ 5.789,12**				**-€ 78.900,95**		**€ 5.789,12**	**€ 235.230,61**
			151081	20	APPLICAZIONE AVANZO VINCOLATO PER LA REALIZZAZIONE DI SOLUZIONI ABITATIVE IN ATTUAZIONE DECRETO REGIONALE N. 148 DEL 23-10-2017 PROGETTO DOPO DI NOIAZIONE D - (DA CAP ENTRATA . 231000 E S.151081/18) CAP. E. 1/884				€ 5.789,12							
			151081	6	CONTRIBUTI ALLE SCUOLE PER ASSISTENZA SPECIALISTICA AGLI ALUNNI AUDIOLESI E VIDEOLESI FREQUENTANTI LE SCUOLE PRIMARIE, ELEMENTARI E MEDIE. VINCOLO ENTRATA CAP. 231000								-€ 78.900,95			
231200	**0**	**FONDO REGIONALE PER L**	**0**	**0**	**Capitoli di spesa aggregati ad un unico oggetto della spesa**	**Corrente**	**da trasferimenti**		**€ 129.286,99**				**-€ 435.918,12**			**€ 565.205,11**
			151089	0	SUPPORTO ORGANIZZATIVO DEL SERVIZIO ISTRUZIONE ALUNNI CON DISABILITA FREQUENTANTI LE SCUOLE SECONDARIE DI SECONDO GRADO- FUNZIONI DI CUI ALL ART. 139 CO. 1 D.LGS. 112/98 - VINCOLO ENTRATA CAP. 231200								-€ 309.569,05			
			151089	4	APPLICAZIONE AVANZO VINCOLATO (EX CAP. 151089/3 REIMP. FPV) PER SUPPORTO ORGANIZZATIVO DEL SERV. ISTRUZIONE ALUNNI CON DISABILITA FREQUENTANTI LE SCUOLE DI SECONDO GRADO - FUNZIONI DI CUI ALLART. 139 CO.1 D.LGS 112/98 - VINCOLO ENTRATA CAP. 1/345								-€ 104.183,42			
			151089	5	APPLICAZIONE QUOTA AVANZO VINCOLATO PRESUNTO PER SUPPORTO ORGANIZZATIVO DEL SERV. ISTRUZIONE ALUNNI CON DISABILITA FREQUENTANTI LE SCUOLE DI SECONDO GRADO - FUNZIONI DI CUI ALL ART. 139 CO.1 D.LGS 112/98 -RESIDUO FONDO REGIONE ASSISTENZA SPECIALISTICA 2018(DA CAP. 231200 E SPESA CAP.151089) ENTRATA CAP. 1/367								-€ 22.165,65			
233153	**0**	**TRASFERIMENTO REGIONA**	**0**		**Capitoli di spesa aggregati ad un unico oggetto della spesa**	**Corrente**	**da trasferimenti**	**€ 15.000,00**	**€ 15.000,00**				**-€ 40.000,00**		**€ 15.000,00**	**€ 55.000,00**
			133153	11	APPLICAZIONE AVANZO PER PROGETTO DURANTE NOI-DOPO DI NOI (DA CAP. E. 233153 E CAP. S. 133153/6) VINCOLO E. CAP. 1/885				€ 15.000,00							
			133153	5	APPLICAZIONE AVANZO VINCOLATO 2018 PROGETTO DOPO DI NOI -(FINANZIAMENTO REGIONALE - ENTRATA CAP 1/375 (VINCOLO ENTRATA CAP. 233153 ACC.TO 2382/18)								-€ 40.000,00			
233153	**2**	**PROGETTO DOPO DI NOI L**	**0**	**0**	**VARI CAPITOLI DI SPESA**	**Corrente**	**da trasferimenti**	**€ 4.672.644,61**	**€ 2.052.362,84**	**€ 86.704,75**	**€ 1.237.272,20**		**-€ 223.059,60**		**€ 901.795,39**	**€ 3.745.136,76**
			133153	10	APPLICAZIONE AVANZO VINCOLATO PER PROGETTO DOPO DI NOI 2019/2021 (DA CAP. E.233153/2 E S.133153/4) VINCOLO E. CAP.1/882				€ 1.221.769,20		€ 350.644,20					
			133153	4	PROGETTO DOPO DI NOI a decorrere dall ANNO 2018 - Legge 112/2016 - VINCOLO ENTRATA CAP. 233153 ART. 2					€ 86.704,75	€ 86.628,00		-€ 223.059,60			
			133153	9	APPLICAZIONE AVANZO VINCOLATO PER PROGETTO DOPO DI NOI 2019-2021 (DA CAP. E 233153/2 CAP. S 133154/4 2022) CAP E 1/843				€ 800.000,00		€ 800.000,00					
			151018	22	APPLICAZIONE AVANZO VINCOLATO PER PROGETTO DOPO DI NOI (DA CAP. E 233153/2 E CAP. S 151018/20 PROVEN FONDI 2022) CAP. E 1/883				€ 30.593,64							
243800	**0**	**FINANZIAMENTO EUROPEA**	**0**	**0**	**Capitoli di spesa aggregati ad un unico oggetto della spesa**	**Corrente**	**da trasferimenti**	**€ 97.447,70**	**€ 78.580,80**		**€ 2.543,36**	**€ 825,64**			**€ 75.211,80**	**€ 94.078,70**
			143800	4	APPLICAZIONE AVANZO VINCOLATO PER PRESTAZIONI DI SERVIZI PER LATTUAZIONE DEL PROGRAMMA DI RICERCA SPOTTED - SATELLITE OPEN DATA FOR SMART CITY SERVICES DEVELOPEMENT - (DA CAP. ENTRATA . 243800 ACC. 8547/2021) CAP. E 1/867				€ 68.580,80							
			143800	5	APPLICAZIONE AVANZO VINCOLATO PER RIMBORSO SPESE DI VIAGGIO PER TRASFERTE PER LATTUAZIONE DEL PROGRAMMA DI RICERCA SPOTTED - SATELLITE OPEN DATA FOR SMART CITY SERVICES DEVELOPEMENT - (DA CAP ENTRATA 243800 ACC. 8547/2021) CAP. E 1/867				€ 10.000,00		€ 2.543,36	€ 825,64				
255005	**0**	**FINANZIAMENTO PON INCL**	**0**	**0**	**Capitoli di spesa aggregati ad un unico oggetto della spesa**	**Corrente**	**da trasferimenti**	**€ 37.225,00**	**€ 37.225,00**		**€ 35.570,96**			**€ 27.994,35**	**€ 29.648,39**	**€ 29.648,39**
			155005	3	APPLICAZIONE AVANZO VINCOLATO PER INTEGRAZIONE ED INCLUSIONE SCOLASTICA MINORI ROM, SINTI, CAMINANTI PON INCLUSIONE RSC (DA CAP. E 255005 E CAP. S 155005) CAP. E 1/642									€ 27.994,35		
			155005	5	APPLICAZIONE AVANZO VINCOLATO FINANZIAMENTO PON INCLUSIONE RSC FSE 2014-2020 - INCLUSIONE ALUNNI ROM (CAP. E 255005 CAP. S 155005/2022) E 1/849				€ 37.225,00		€ 35.570,96					
255102	**0**	**ULTERIORE TRASFERIMEN**	**0**	**0**	**VARI CAPITOLI DI SPESA**	**Corrente**	**da trasferimenti**			**€ 658.463,28**					**€ 658.463,28**	**€ 658.463,28**
			STRAORDINARIO CAP. ORDINARI/0		STRAORDINARIO CAP. ORDINARI/0					€ 658.463,28						
255102	**0**	**ULTERIORE TRASFERIMEN**	**0**	**0**	**Capitoli di spesa aggregati ad un unico oggetto della spesa**	**Corrente**	**da trasferimenti**	**€ 866.611,97**		**€ 2.575.326,72**	**€ 2.273.041,48**	**€ 131.373,60**			**€ 170.911,64**	**€ 1.037.523,61**
			155102	4	RETRIBUZIONI AGENTI PL A TEMPO DETERMINATO - ENTRRATA CAP 255102					€ 1.833.053,02	€ 1.616.689,76	€ 93.444,45				
			155102	5	CONTRIBUZIONI AGENTI PL A TEMPO DETERMINATO - ENTRATA CAP 255102					€ 583.359,72	€ 518.933,08	€ 29.824,50				
			155102	6	IRAP AGENTI PL A TEMPO DETERMINATO - ENTRATA CAP 255102					€ 158.913,98	€ 137.418,64	€ 8.104,65				
255108	**0**	**CONTRIBUTO MININT (PRE**	**0**	**0**	**Capitoli di spesa aggregati ad un unico oggetto della spesa**	**Corrente**	**da trasferimenti**	**€ 908.399,57**		**€ 11.850,13**	**€ 11.850,13**		**-€ 19.056,47**			**€ 927.456,04**
			110827	1	PRESTAZIONI LAVORO STRAORDINARIO PERSONALE POLIZIA LOCALE PER INDENNITA O.P. - CONTRIBUTO MININT PER IL TRAMITE PREFETTURA DI NAPOLI - VINCOLO CAP. E 255108					€ 8.957,00	€ 8.957,00		-€ 14.404,00			
			110827	2	ONERI CONTRIBUTIVI PER PRESTAZIONI LAVORO STRAORDINARIO PERSONALE POLIZIA LOCALE PER INDENNITA DI OP - CONTRIBUTO MININT PER IL TRAMITE PREFETTURA DI NAPOLI - VINCOLO CAP. E 255108					€ 2.131,75	€ 2.131,75		-€ 3.428,16			
			110827	3	IRAP PER PRESTAZIONI LAVORO STRAORDINARIO PERSONALE POLIZIA LOCALI PER INDENNITA DI OP - CONTRIBUTO MININT PER IL TRAMITE PREFETTURA DI NAPOLI - VINCOLO CAP. E 255108					€ 761,38	€ 761,38		-€ 1.224,31			
255131	**0**	**TRASFERIMENTO A DESTIN**	**0**	**0**	**Capitoli di spesa aggregati ad un unico oggetto della spesa**	**Corrente**	**da trasferimenti**	**€ 21.026,70**					**-€ 150,00**			**€ 21.176,70**
			155025	0	PRESTAZIONI DI SERVIZI PER GLI ALLESTIMENTI DA REALIZZARSI PRESSO LA VI MUNICIPALITA IN OCCASIONE DELLE FESTIVITA NATALIZIE 2022/2023 FINANZIATI DALLA CITTA METROPOLITANA DI NAPOLI								-€ 30,00			
			155026	0	PRESTAZIONI DI SERVIZI PER GLI ALLESTIMENTI DA REALIZZARSI PRESSO LA VII MUNICIPALITA IN OCCASIONE DELLE FESTIVITA NATALIZIE 2022/2023 FINANZIATI DALLA CITTA METROPOLITANA DI NAPOLI								-€ 30,00			
			155027	0	PRESTAZIONI DI SERVIZI PER GLI ALLESTIMENTI DA REALIZZARSI PRESSO LA VIII MUNICIPALITA IN OCCASIONE DELLE FESTIVITA NATALIZIE 2022/2023 FINANZIATI DALLA CITTA METROPOLITANA DI NAPOLI								-€ 30,00			
			155028	0	PRESTAZIONI DI SERVIZI PER GLI ALLESTIMENTI DA REALIZZARSI PRESSO LA IX MUNICIPALITA IN OCCASIONE DELLE FESTIVITA NATALIZIE 2022/2023 FINANZIATI DALLA CITTA METROPOLITANA DI NAPOLI								-€ 30,00			
			155029	0	PRESTAZIONI DI SERVIZI PER GLI ALLESTIMENTI DA REALIZZARSI PRESSO LA X MUNICIPALITA IN OCCASIONE DELLE FESTIVITA NATALIZIE 2022/2023 FINANZIATI DALLA CITTA METROPOLITANA DI NAPOLI								-€ 30,00			
255134	**0**	**FINANZIAMENTO DALLA CI**	**0**	**0**	**Capitoli di spesa aggregati ad un unico oggetto della spesa**	**Corrente**	**da trasferimenti**			**€ 2.000.000,00**	**€ 1.969.737,19**				**€ 30.262,81**	**€ 30.262,81**
			155134	0	ATTIVITA DI PROMOZIONE ARTISTICA E CULTURALE PER LA REALIZZAZIONE DEL PROGETTO ACCADE A NAPOLI CAP. E 255134(Nota)					€ 320.000,00	€ 309.330,00					
			155135	0	PRESTAZIONI DI SERVIZI RICREATIVI E CULTURALI PER IL PROGETTO ACCADE A NAPOLI - CAP. E 255134 (Nota)					€ 1.680.000,00	€ 1.660.407,19					
400116	**0**	**FINANZIAMENTO POR FESI**	**0**	**0**	**VARI CAPITOLI DI SPESA**	**C/Capitale**	**da trasferimenti**	**€ 3.626.975,47**	**€ 90.000,00**		**€ 90.000,00**		**-€ 6.179,00**			**€ 3.543.154,47**
			200116	42	APPLICAZIONE AVANZO VINCOLATO PER RIFUNZIONALIZZAZIONE DEL SISTEMA FOGNARIO SAN GIOVANNI VOLLA -INTERVENTO PER IL RISANAMENTO INGIENICO SANITARIO DEL LITORALE SAN GIOVANNI A TEDICCIO CON LA RIQUALIFICAZIONE FUNZIONALE DEL COLLETTORE DI VOLLA E PARTE DI RETE ADDUTTRICE - II LOTTO CUP B61B11001430006 - CIG 57675057AF DA CAP ENTRATA 400116 - ESERCIZIO PROVENIENZA FONDI 2016 - CAP. E 1/890				€ 90.000,00		€ 90.000,00				
			36024	3	ONERI DI PROGETTAZIONE AREA PROGRAMMAZIONE DELLA MOBILITA - VINCOLO ENTRATA CAP.3298/3								-€ 6.179,00			
400118	**0**	**FINANZIAMENTO POC 2014**	**0**	**0**	**VARI CAPITOLI DI SPESA**	**C/Capitale**	**da trasferimenti**	**€ 308.536,88**					**€ 302.553,84**			**€ 5.983,04**
			200118	0	PER RIQUALIFICAZIONE URBANISTICA E AMBIENTALE DELL ASSE COSTIERO, TRATTA VIA VESPUCCIVIA PONTE DEI FRANCESI -FINANZIAMENTO POC 2014-2020 - ENTRATA CAP. 400118								€ 136.105,63			
			200118	3	RIAPPLICAZIONE QUOTA AVANZO VINCOLATO (DA CAP. SPESA 200118/0 E/400118) PER RIQUALIFICAZIONE URBANISTICA E AMBIENTALE DELL ASSE COSTIERO, TRATTA VIA VESPUCCIVIA PONTE DEI FRANCESI -FINANZIAMENTO POC 2014-2020 - ENTRATA CAP 1/521								€ 172.431,25			

ENTRATE			USCITE					A	B	C	D	E	F	G	H = B + C - D - E + G	I = A + C - D - E - F + G
cap.	art.	denominazione	cap.	art.	denominazione	tipo spesa	tipo vincolo	ris. vinc. al 1/1/2023	ris. vinc. applicate	entrate vinc. accertate	imp. finanziati da entrate vi	FPV al 31/12/2023	gestione residui	canc. imp. fin. da FPV	ris. vinc. nel bilancio 2023	ris. vinc. nel ris. di amm. 2
			36024	3	ONERI DI PROGETTAZIONE AREA PROGRAMMAZIONE DELLA MOBILITA - VINCOLO ENTRATA CAP.3298/3								-€ 5.983,04			
400150	0	FINANZIAMENTO POR CAM	0	0	Capitoli di spesa aggregati ad un unico oggetto della spesa	C/Capitale	da trasferimenti	€ 44.250,31					-€ 318,04			€ 44.568,35
			200250	2	FINANZIAMENTO POR CAMPANIA FESR 2014/2020 ASSE 8 OBIETTIVO SPECIFICO 9.3 - AZIONE 9.3.1 - ASILO NIDO 17C.D. - VINCOLO ENTRATA CAP. 400150								-€ 206,91			
			200250	3	FINANZIAMENTO POR CAMPANIA FESR 2014/2020 ASSE 8 OBIETTIVO SPECIFICO 9.3 - AZIONE 9.3.1 - ASILO NIDO NAZARETH. - VINCOLO ENTRATA CAP. 400150								-€ 111,13			
401924	0	FINANZIATO DAL MIBACT -	0	0	Capitoli di spesa aggregati ad un unico oggetto della spesa	Corrente	da trasferimenti	€ 88.888,88	€ 31.690,05		€ 2.801,17	€ 28.888,88				€ 57.198,83
			101924	2	RIAPPLICAZIONE QUOTA AVANZO VINCOLATO DI AMMINISTRAZIONE PRESUNTO DA DESTINARE ALL INTERVENTO DENOMINATO PROGETTO TERRITORIALE INTEGRATO PER LA RIQUALIFICAZONE DELL AREA VERGINI - SANITA - ENTRATA CAP. . 1/303) (nota)				€ 2.801,17		€ 2.801,17					
			102924	2	RIAPPLICAZIONE QUOTA AVANZO VINCOLATO DI AMMINISTRAZIONE DA DESTINARE ALL INTERVENTO DENOMINATO PROGETTO TERRITORIALE INTEGRATO PER LA RIQUALIFICAZONE DELL AREA VERGINI - SANITA DA 102924/1) CAP. E 1/303				€ 28.888,88			€ 28.888,88				
402001	0	TRASFERIMENTI STATALI I	0	0	Capitoli di spesa aggregati ad un unico oggetto della spesa	C/Capitale	da trasferimenti	€ 9.156.942,29	€ 4.899.594,49		€ 4.705.703,76	€ 95.541,53	-€ 54.187,22		€ 98.349,20	€ 4.409.884,22
			204503	0	APPLICAZIONE QUOTA AVANZO VINCOLATO PER ACQUISIZIONE SANANTE EX ART 42 BIS DPR 327/01 PER SUOLI ACER 140 ALLOGGI AL RIONE TRAIANO-SOCCAVO - CAP. ENTRATA 1/913				€ 1.301.833,29		€ 1.301.833,29					
			243220	0	APPLICAZIONE AVANZO VINCOLATO PER INDENNITA DI ESPROPRIO ED OCCUPAZIONE RELATIVA A PROCEDURE ESPROPRIATIVE EX LEGGE 219/81 - ENTRATA 1/9				€ 97.761,20							
			256163	0	APPLICAZIONE AVANZO VINCOLATO PER "MANUTENZIONE STRAORDINARIA IMMOBILI ISTITUZIONALI (LARGO TORRETTA - PIAZZA CAVOUR - PIAZZA FRANCESE) ". RIF. ENTRATA 1/480				€ 700.000,00		€ 685.315,90	€ 14.684,10				
			256163	1	APPLICAZIONE AVANZO VINCOLATO PER "RISTRUTTURAZIONE ED ADEGUAMENTO DELL'EDIFICIO DI VIA FLAVIO GIOIA DA DESTINARE A SEDE DEL"AVVOCATURA MUNICIPALE - I STRALCIO FUNZIONALE (SIA IN FASE DI PROGETTAZIONE)". RIF. ENTRATA 1/480				€ 300.000,00		€ 296.342,94	€ 3.657,06				
			256163	2	APPLICAZIONE AVANZO VINCOLATO PER "RESTAURO DELLA SCALA MONUMENTALE DI CHIAIA, DEL SISTEMA DEGLI ACCESSI DA VIA CHIAIA E DA P.ZZA SANTA MARIA DEGLI ANGELI E AMBIENTI ANNESSI ". RIF. ENTRATA 1/480				€ 900.000,00		€ 893.213,15	€ 6.786,85				
			256163	3	APPLICAZIONE AVANZO VINCOLATO PER "MANUTENZIONE STRAORDINARIA RISTRUTTURAZIONE E RESTAURO DEI TEATRI DELLA CITTA' DI NAPOLI (MERCADANTE E SAN FERDINANDO)". RIF. ENTRATA 1/480				€ 400.000,00		€ 380.760,64	€ 18.651,36				
			256163	4	APPLICAZIONE AVANZO VINCOLATO PER "RESTAURO E ALLESTIMENTO DEGLI AMBIENTI MONUMENTALI DELLA TORRE DEL BEVERELLO NEL CASTELNUVO ". RIF. ENTRATA 1/480				€ 300.000,00		€ 270.834,75	€ 29.165,25				
			256163	5	APPLICAZIONE AVANZO VINCOLATO PER "RISTRUTTURAZIONE ED ADEGUAMENTO DELL'EDIFICIO DI VICO SAN MATTEO DA DESTINARE A SEDE DELL'AREA WELFARE - I STRALCIO FUNZIONALE (SIA IN FASE DI PROGETTAZIONE) ". RIF. ENTRATA 1/480				€ 300.000,00		€ 296.342,94	€ 3.657,06				
			256163	6	APPLICAZIONE AVANZO VINCOLATO PER "RISTRUTTURAZIONE ED ADEGUAMENTO DELL'EDIFICIO DI PIAZZA DE IORIO N.22 DA DESTINARE A SEDE DELLA MUNICIPALITA' VI - II LOTTO FUNZIONALE ". RIF. ENTRATA 1/480				€ 600.000,00		€ 581.060,15	€ 18.939,85				
			43220	0	SPESA PER ESECUZIONE ED ATTUAZIONE RICOSTRUZIONE CITTA DI NAPOLI (ex CAP.RIF ENTRATA 4350 84/86/87/88/89/90) entrata 402001								-€ 54.187,21			
			43230	2	APPLICAZIONE AVANZO VINCOLATO PER LAVORI DI COMPLETAMENTO RELATIVI ALLA COSTRUZIONE DI N. 64 ALLOGGI DA REALIZZARE NELL'AMBITO DEL PROGRAMMA DI EDILIZIA RESIDENZIALE PUBBLICA SOSTITUTIVA DEGLI EDIFICI DENOMINATI VELE SCAMPIA L.219/81 E L.457/78 CAP.ENTRATA 1/ 278 VEDI CAP. 43230/1 IMP. 6427/1996								-€ 0,01			
402150	0	PROGRAMMA STRAORDIN	0	0	Capitoli di spesa aggregati ad un unico oggetto della spesa	C/Capitale	da trasferimenti	€ 2.581.398,76					-€ 3.392,16			€ 2.584.790,92
			255146	48	DIREZIONE IV MUNICIPALITA - GIA APPLICAZIONE AVANZO VINCOLATO DA DESTINARE ALL INTERVENTO DI MESSA IN SICUREZZA DELLA SCUOLA ELEMENTARE L. MIRAGLIA SITA IN P.ZZA NAZIONALE, 88 - INTERVENTO CIPE N. 22612CAM316 - ENTRATA CAP. VEDI CAP. 255146 ART.36 (IMPEGNO 7892)								-€ 744,55			
			255246	0	RIACCENSIONE IMPEGNI 6311 E 6315 GIA RESIDUI 2016 DA STORNARE PER INTERVENTI DI MESSA IN SICUREZZA, PREVENZIONE E RIDUZIONE DELLA VULNERABILITA DEGLI ELEMENTI ANCHE NON STRUTTURALI DELL ISTITUTO COMPRENSIVO MADONNA ASSUNTA SITO IN VIA POZZUOLI RICADENTE NELLA X MUNICIPALITA - INTERVENTO N. 00612CAM285 -(GIA FINANZIAMENTO MINISTERO DELLE INFRASTRUTTURE DECRETO PROT.N.5740 DELL10.04.2014 EX VINCOLO ENTRATA CAP.402150)								-€ 2.647,61			
402165	0	PROGRAMMA OPERATIVO	0	0	Capitoli di spesa aggregati ad un unico oggetto della spesa	C/Capitale	da trasferimenti	€ 183.497,51	€ 85.278,00			€ 83.203,53			€ 2.074,47	€ 100.293,98
			102165	6	APPLICAZIONE QUOTA AVANZO VINCOLATO (EX E/402165) - PER ACQUISTO DI VESTIARIO, DPI, ATTREZZATURE ATTE A PERMETTERE LIMPLEMENTAZIONE DELLA PIANIFICAZIONE DI EMERGENZA DI PROTEZIONE CIVILE (EX CAP.SPESA 202165/5) - (ENTR. CAP 1/663)				€ 36.600,00			€ 34.525,53				
			202165	7	APPLICAZIONE QUOTA AVANZO VINCOLATO (EX E/402165) - PER ACQUISTO E INSTALLAZIONE DI SEGNALETICA VERTICALEDI PROTEZIONE CIVILE PER LE AREE DI ATTESA/EMERGENZA E ATTREZZATURE DIVERSE PER EMERGENZA, INTERVENTI OPERATIVI E ALLESTIMENTO AREE DI EMERGENZA , AI FINI DELLIMPLEMENTAZIONE E DIFFUSIONE DELLA PIANIFICAZIONE DI EMERGENZA DI PROTEZIONE CIVILE (EX CAP.SPESA 202165/5) - (ENTR. CAP 1/663)				€ 48.678,00			€ 48.678,00				
402224	0	TRASFERIMENTO FONDI DI	0	0	Capitoli di spesa aggregati ad un unico oggetto della spesa	C/Capitale	da trasferimenti			€ 6.049.671,17	€ 5.911.746,08				€ 137.925,09	€ 137.925,09
			202224	1	FINANZIAMENTO DALLA CITTA METROPOLITANA DI NAPOLI NELLAMBITO DEL PIANO STRATEGICO PER LESECUZIONE DEI LAVORI DI MESSA IN SICUREZZA DELLA VIABILITA LEGATI AL GIRO DITALIA 2023 - INTERVENTO DI MANUTENZIONE STRAORDINARIA DI TRATTI AMMALORATI DI VIA ACTON (tratto a cubetti) e VIA CESARIO CONSOLE- ENTRATA CAP 402224					€ 174.486,42	€ 174.486,42					
			202224	10	FINANZIAMENTO DALLA CITTA METROPOLITANA DI NAPOLI NELLAMBITO DEL PIANO STRATEGICO PER LESECUZIONE DEI LAVORI DI MESSA IN SICUREZZA DELLA VIABILITA LEGATI AL GIRO DITALIA 2023 - INTERVENTO DI MANUTENZIONE STRAORDINARIA VIA LEONARDO BIANCHI E VIA TOMMASO DE AMICIS - ENTRATA CAP 402224					€ 511.926,20	€ 374.001,11					
			202224	2	FINANZIAMENTO DALLA CITTA METROPOLITANA DI NAPOLI NELLAMBITO DEL PIANO STRATEGICO PER LESECUZIONE DEI LAVORI DI MESSA IN SICUREZZA DELLA VIABILITA LEGATI AL GIRO DITALIA 2023 - INTERVENTO DI MANUTENZIONE STRAORDINARIA VIA CRISTOFORO COLOMBO - ENTRATA CAP 402224					€ 542.188,95	€ 542.188,95					
			202224	3	FINANZIAMENTO DALLA CITTA METROPOLITANA DI NAPOLI NELLAMBITO DEL PIANO STRATEGICO PER LESECUZIONE DEI LAVORI DI MESSA IN SICUREZZA DELLA VIABILITA LEGATI AL GIRO DITALIA 2023 - INTERVENTO DI MANUTENZIONE STRAORDINARIA VIA GIANTURCO TRATTO VIA REGGIA DI PORTICI - VIA GALILEO FERRARIS E TRATTI AMMALORATI DI VIA REGGIA DI PORTICI, VIA VOLTA, VIA VESPUCCI E VIA NUOVA MARINA - ENTRATA CAP 402224					€ 593.491,38	€ 593.491,38					
			202224	4	FINANZIAMENTO DALLA CITTA METROPOLITANA DI NAPOLI NELLAMBITO DEL PIANO STRATEGICO PER LESECUZIONE DEI LAVORI DI MESSA IN SICUREZZA DELLA VIABILITA LEGATI AL GIRO DITALIA 2023 - INTERVENTO DI MANUTENZIONE STRAORDINARIA VIA ARGINE TRATTO VIA MATTEOTTI - VIA MARIO PALERMO - ENTRATA CAP 402224					€ 845.024,18	€ 845.024,18					
			202224	5	FINANZIAMENTO DALLA CITTA METROPOLITANA DI NAPOLI NELLAMBITO DEL PIANO STRATEGICO PER LESECUZIONE DEI LAVORI DI MESSA IN SICUREZZA DELLA VIABILITA LEGATI AL GIRO DITALIA 2023 - INTERVENTO DI MANUTENZIONE STRAORDINARIA VIA DELLE REPUBBLICHE MARINARE TRATTO VIA FIGURELLE - ENTRATA CAP 402224					€ 743.593,30	€ 743.593,30					
			202224	6	FINANZIAMENTO DALLA CITTA METROPOLITANA DI NAPOLI NELLAMBITO DEL PIANO STRATEGICO PER LESECUZIONE DEI LAVORI DI MESSA IN SICUREZZA DELLA VIABILITA LEGATI AL GIRO DITALIA 2023 - INTERVENTO DI MANUTENZIONE STRAORDINARIA CORSO VITTORIO EMANUELE TRATTO PIEDIGROTTA - PIAZZETTA CARIATI - ENTRATA CAP 402224					€ 627.071,62	€ 627.071,62					
			202224	7	FINANZIAMENTO DALLA CITTA METROPOLITANA DI NAPOLI NELLAMBITO DEL PIANO STRATEGICO PER LESECUZIONE DEI LAVORI DI MESSA IN SICUREZZA DELLA VIABILITA LEGATI AL GIRO DITALIA 2023 - INTERVENTO DI MANUTENZIONE STRAORDINARIA PIAZZA CAVOUR TRATTO IN ASFALTO E VIA TADDEO DA SESSA - ENTRATA CAP 402224					€ 430.460,69	€ 430.460,69					
			202224	8	FINANZIAMENTO DALLA CITTA METROPOLITANA DI NAPOLI NELLAMBITO DEL PIANO STRATEGICO PER LESECUZIONE DEI LAVORI DI MESSA IN SICUREZZA DELLA VIABILITA LEGATI AL GIRO DITALIA 2023 - INTERVENTO DI MANUTENZIONE STRAORDINARIA VIA MARIO PALERMO - ENTRATA CAP 402224					€ 983.246,56	€ 983.246,56					
			202224	9	FINANZIAMENTO DALLA CITTA METROPOLITANA DI NAPOLI NELLAMBITO DEL PIANO STRATEGICO PER LESECUZIONE DEI LAVORI DI MESSA IN SICUREZZA DELLA VIABILITA LEGATI AL GIRO DITALIA 2023 - INTERVENTO DI MANUTENZIONE STRAORDINARIA VIA CARDARELLI, VIA SEMMOLA E VIA DANTONA - ENTRATA CAP 402224					€ 598.181,87	€ 598.181,87					
402548	0	PROGETTO OPERATIVO PE	0	0	Capitoli di spesa aggregati ad un unico oggetto della spesa	C/Capitale	da trasferimenti	€ 363.923,13					€ 363.923,13			
			202549	1	PROGETTO OPERATIVO PER L INCREMENTO DELLA RACCOLTA DIFFERENZIATA - ACQUISTO AUTOMEZZI ED ATTREZZATURE - ENTRATA CAP 402548								€ 54.811,28			
			202549	2	APPLICAZIONE AVANZO VINCOLATO PER ATTUAZIONE PROGETTO OPERATIVO PER L INCREMENTO DELLA RACCOLTA DIFFERENZIATA -STRALCIO ATTREZZATURE - FORNITURA AUTOMEZZI - ENTRATA CAP 1/437 (CAP SPESA 202549/1 EX VINCOLI 134-143-144-202/2019 -								€ 71.635,96			
			202549	3	APPLICAZIONE AVANZO VINCOLATO PER ATTUAZIONE PROGETTO OPERATIVO PER L INCREMENTO DELLA RACCOLTA DIFFERENZIATA - STRALCIO ATTREZZATURE - FORNITURA CONTENITORI IN HDPE - ENTRATA CAP 1/436 (CAP SPESA 202549/1 EX VINCOLO 192/2019)								€ 237.475,89			
404021	0	TRASFERIMENTO FONDI C	0	0	Capitoli di spesa aggregati ad un unico oggetto della spesa	C/Capitale	da trasferimenti	€ 8.512.029,92	€ 8.000,00		€ 4.866,00		-€ 171.274,57		€ 3.134,00	€ 8.678.438,49
			204021	14	GIA APPLICAZIONE AVANZO VINC.DA DESTINARE ALLE ATTIVITA ED AGLI INTERVENTI NECESSARI PER IL CORRETTO ESERCIZIO DELLE FUNZIONI DI CUSTODIA GIUDIZIARIA DINAMICA DISPOSTA CON PROVVEDIMENTO DEL 21.11.2014 DEL PRESIDENTE DEL TRIBUNALE DI NAPOLI DA ESPLETARE NELLE AREE EX ILVA ED EX ITALSIDER DEL SITO DI INTERESSE NAZIONALE BAGNOLI-COROGLIO OGGETTO DEL SEQUESTRO GIUDIZIARIO- CAP. E 1/ 276 -VEDI 204021/1 IMP. 8787/2011								-€ 50,01			
			204021	25	RIAPPLICAZIONE NEL 2023 AVANZO VINCOLATO PER LA CARATTERIZZAZIONE DELLARENILE DI SAN GIOVANNI A TEDUCCIO -(DA CAP. 204021 /2013) - CAP. E 1/720(Nota)				€ 8.000,00		€ 4.866,00					
			204021	6	TRASFERIMENTO FONDI COMMISSARIO DI GOVERNO BONIFICA BAGNOLI E NAPOLI ORIENTALE - ENTRATA CAP. 404021								-€ 80.773,93			
			204023	0	APPLICAZIONE AVANZO VINCOLATO X PAGAMENTO ALLA AZIENDA SPECIALE ACQUA BENE COMUNE (ABC) NAPOLI DELLA DIFFERENZA I.V.A. DOVUTA A MERO ERRORE DI CALCOLO (DETERMINE DI IMPEGNO 270/2019 E 1896/2020) PER LA GESTIONE E MANUTENZIONE DEL TAF 1 E PER LA BONIFICA DEL SIN BAGNOLI-COROGLIO (VEDI CAP. 204021/6) - ENTRATA CAP 1/575								-€ 90.450,63			
404095	0	FINANZIAMENTO REGIONA	0	0	Capitoli di spesa aggregati ad un unico oggetto della spesa	C/Capitale	da trasferimenti	€ 6.251.973,85	€ 3.500.000,00		€ 1.997.419,65	€ 1.334.866,40	-€ 268.449,51	€ 5.309.282,42	€ 5.476.996,37	€ 8.497.419,73
			247721	19	APPLICAZIONE AVANZO VINCOLATO PER INTERVENTI DI DEMOLIZIONE FABBRICATO ISOLATI 7 VIA CUPA SPINELLI (DA CAP E 404095 ACCERT 2360/2002) CAP. E 1/793				€ 1.500.000,00		€ 1.303.330,65	€ 28.955,40				
			247721	21	APPLICAZIONE AVANZO VINCOLATO PER ADEGUAMENTO PREZZI NELLINTERVENTO DI EDILIZIA SOSTITUTIVA PER LA REALIZZAZIONE DI 90 ALLOGGI IN VIA CROCE DI PRIPERNO SOCCAVO (CAP. E.404095 E CAP.S. 247721 PROVENIENZA FONDI 2002) - CAP E. 1/903				€ 2.000.000,00		€ 694.089,00	€ 1.305.911,00				
			247721	7	REIMP. IMP. 6838,39,41,42,44,45,46,47,48,49,5441,43,44,45 - 2017 - imp. 3799,3800,3801,3802,3803,3804,3805,3807,3808,3809,3810 del 2016 e vincoli 308,309,310,311 del 2016 gia reimputazione 2016 con FPV da riacc.to strord. 2015 ex art 1 - INTERVENTI DI EDILIZIA ABITATIVA SOSTITUTIVA DI PREFABBRICATI PESANTI DI PROPRIETA PUBBLICA - FINANZ. REGIONALE ENTRATA CAP.404095 EX CAP 247721/1								-€ 268.449,51	€ 5.309.282,42		
404500	0	FINANZIAMENTO MINISTER	0	0	Capitoli di spesa aggregati ad un unico oggetto della spesa	C/Capitale	da trasferimenti	€ 10.204.587,16	€ 666.690,79			€ 230.674,97			€ 436.015,82	€ 9.973.912,19
			204500	10	APPLICAZIONE AVANZO VINCOLATO PER INTERVENTO COMPLESSO RESIDENZIALE PSER IN VIA DELLA BONTA A MARIANELLA (FINANZ DA BOND ACCERT 1958/2004) - COFINAZ. PNRR -PINQUA - CAP. E 1/724				€ 230.674,97			€ 230.674,97				
			204500	12	APPLICAZIONE AVANZO VINCOLATO PER MOD A LAVORI DI RIQUALIFICAZIONE IMMOBILE VIA CISTERNA DELLOLIO N 8/10 (DA CAP. E 404500 ACCERT. 3028/07) CAP E 1/784				€ 211.265,78							
			204500	15	APPLICAZIONE AVANZO VINCOLATO ACCORDO DI PIETRO LAVORI DI RIQUALIFICAZIONE IMMOBILE SITO IN VIA GRAZIE A SOPRAMMURO N 25 (DA CAP. E 404500 ACCERT 3987/07) CAP. E 1/790				€ 224.750,04							
404780	2	CONTRATTO ISTITUZIONAL	0	0	Capitoli di spesa aggregati ad un unico oggetto della spesa	C/Capitale	da trasferimenti			€ 5.186.865,59	€ 136.141,01	€ 4.603.144,71			€ 447.579,87	€ 447.579,87
			297000	1	CONTRIBUTO AGLI INVESTIMENTI DA CITTA METROPOLITANA - CONTRATTO ISTITUZIONALE DI SVILUPPO - GRANDE PROGETTO CENTRO STORICO DI NAPOLI - VALORIZZAZIONE DEL SITO UNESCO - LAVORI COMPLEMENTARI - COMPLESSO SAN LORENZO MAGGIORE - VINCOLO ENTRATA CAP. 404780/2					€ 1.933.739,10		€ 1.933.739,10				
			297000	3	CONTRATTO ISTITUZIONALE DI SVILUPPO - GRANDE PROGETTO CENTRO STORICO DI NAPOLI - VALORIZZAZIONE DEL SIO UNESCO - CHIESA DI SANTA CROCE AL MERCATO - cap. E 404780/2					€ 152.011,95		€ 152.011,95				
			297000	4	CONTRATTO ISTITUZIONALE DI SVILUPPO - GRANDE PROGETTO CENTRO STORICO DI NAPOLI - VALORIZZAZIONE DEL SIO UNESCO - RIQUALIFICAZIONE SPAZI URBANI - CAP. E 404780/2					€ 6.769,52						
			297050	0	CONTRIBUTO AGLI INVESTIMENTI DA CITTA METROPOLITANA - CONTRATTO ISTITUZIONALE DI SERVIZIO - RIQUALIFICAZIONE DELLA GALLERIA DI PRINCIPE DI NAPOLI - VINCOLO ENTRATA CAP. 404780/2					€ 1.245.417,15	€ 5.403,12	€ 1.240.014,03				
			297051	2	CONTRIBUTO AGLI INVESTIMENTI DA CITTA METROPOLITANA - CONTRATTO ISTITUZIONALE DI SVILUPPO - MOLO SAN VINCENZO - VINCOLO ENTRATA CAP. 404780/2					€ 202.974,93	€ 24.507,82	€ 178.467,11				
			297052	0	CONTRIBUTO AGLI INVESTIMENTI DA CITTA METROPOLITANA - CONTRATTO ISTITUZIONALE DI SERVIZIO - AREA ACCESSO BOSCO DI CAPODIMONTE - VINCOLO ENTRATA CAP. 404780/2					€ 143.984,92		€ 143.984,92				
			297053	0	CONTRIBUTO AGLI INVESTIMENTI DA CITTA METROPOLITANA - CONTRATTO ISTITUZIONALE DI SVULUPPO - RIQUALIFICAZIONE AREA COLLINA DELLO SCUDILLO - VINCOLO ENTRATA CAP. 404780/2					€ 300.000,00	€ 6.706,09	€ 251.442,60				
			297055	0	CONTRIBUTO AGLI INVESTIMENTI DA CITTA METROPOLITANA - CONTRATTO ISTITUZIONALE DI SVILUPPO - RIQUALIFICAZIONE COMPLESSO SS. TRINITA DELLE MONACHE - VINCOLO ENTRATA CAP. 404780/2					€ 6.769,52	€ 6.769,52					
			297059	0	CONTRIBUTO AGLI INVESTIMENTI DA CITTA METROPOLITANA - CONTRATTO ISTITUZIONALE DI SVILUPPO - RIQUALIFICAZIONE COMPLESSO EX CONVENTO DELLE CAPPUCCINELLE - VINCOLO ENTRATA CAP. 404780/2					€ 1.115.898,50	€ 13.454,46	€ 703.485,00				
			297060	0	CONTRIBUTO AGLI INVESTIMENTI DA CITTA METROPOLITANA - CONTRATTO ISTITUZIONALE DI SVILUPPO - ASSI PEDONALI E VIABILISTICI POPOLARI DELLA II MUNICIPALITA - VINCOLO ENTRATA CAP. 404780/2					€ 79.300,00	€ 79.300,00					
404782	0	CICLOSTAZIONI - PIANI UR	0	0	Capitoli di spesa aggregati ad un unico oggetto della spesa	C/Capitale	da trasferimenti			€ 32.440,16	€ 11.077,92			€ 3.911,65	€ 25.273,89	€ 25.273,89
			204782	0	CICLOSTAZIONI - PIANI URBANI PER LA MOBILITA SOSTENIBILE (PUMS) E I PIANI URBANI DELLA MOBILITA CICLISTICA DENOMINATI BICIPLAN - VINCOLO ENTRATA CAP. 404782					€ 32.440,16	€ 11.077,92					
			204782	2	APPLICAZIONE AVANZO VINCOLATO (CAP.204782/0) - CICLOSTAZIONI - PIANI URBANI PER LA MOBILITA SOSTENIBILE (PUMS) E I PIANI URBANI DELLA MOBILITA CICLISTICA DENOMINATI BICIPLAN - VINCOLO ENTRATA CAP. 1/525									€ 3.911,65		
404783	0	PON CITTA METROPOLITAI	0	0	Capitoli di spesa aggregati ad un unico oggetto della spesa	C/Capitale	da trasferimenti	€ 6.407.749,39	€ 49.735,85	€ 18.244.278,39	€ 17.587.062,94	€ 4.482,68	-€ 173.071,39	€ 124.605,08	€ 827.073,70	€ 7.358.158,63
			299111	1	PON METRO 2014 - 2020 ASSE 1 AGENDA DIGITALE - SERVER FARM - ENTRATA CAP. 404783 ****					€ 50.919,50	€ 49.264,15		-€ 5.144,44			
			299111	12	PON METRO 2014 - 2020 ASSE 1 AGENDA DIGITALE - PIATTAFORMA AMBIENTE E TERRITORIO - ENTRATA CAP. 404783					€ 38.545,43	€ 38.450,55		-€ 226,22			

ENTRATE			USCITE						A	B	C	D	E	F	G	H = B + C - D - E + G	I = A + C - D - E - F + G
cap.	art.	denominazione	cap.	art.	denominazione	tipo spesa	tipo vincolo	ris. vinc. al 1/1/2023	ris. vinc. applicate	entrate vinc. accertate	imp. finanziati da entrate vi	FPV al 31/12/2023	gestione residui	canc. imp. fin. da FPV	ris. vinc. nel bilancio 2023	ris. vinc. nel ris. di amm. 2
			299111	2	PON METRO 2014 - 2020 ASSE 1 AGENDA DIGITALE POTESS - ENTRATA CAP. 404783					€ 1.457.874,37	€ 1.409.275,21		-€ 19.498,17			
			299111	21	APPLICAZIONE AVANZO VINCOLATO PER IL POTENZIAMENTO DELLA SERVER FARM PON METRO 2014 - 2020 ASSE 1 AGENDA DIGITALE (DA CAP. E 404783 - S 299111 ART1/2020) CAP. E 1/562				€ 49.735,85		€ 49.735,85		-€ 894,00			
			299111	3	PON METRO 2014 - 2020 ASSE 1 AGENDA DIGITALE - POTENZIAMENTO DELL OFFERTA DEI SERVIZI PER ARCHIVI STORICI DELLA CITTA METROPOLITANA - CAP. ENTRATA 404783 ****								-€ 221,80			
			299111	5	PON METRO 2014 - 2020 ASSE 1 AGENDA DIGITALE - ARMONIZZAZIONE BANCHE DATI - ENTRATA CAP. 404783								-€ 25,68			
			299111	7	PON METRO 2014 - 2020 ASSE 1 AGENDA DIGITALE - PIATTAFORMA EDILIZIA RESIDENZIALE PUBBLICA - ENTRATA CAP. 404783					€ 1.190.317,31	€ 1.175.020,33					
			299111	9	PON METRO 2014 - 2020 ASSE 1 AGENDA DIGITALE - SISTEMA MULTIPIATTAFORMA PER LA VALORIZZAZIONE DEL PATRIMONIO ARTISTICO CULTURALE DELLA CITTA METROPOLITANA E PER LA PROMOZIONE DELL OFFERTA TURISTICA METROPOLITANA - SVILUPPO SOFTWARE E MANUTENZIONE EVOLUTIVA- ENTRATA CAP. 404783					€ 53.481,48	€ 53.481,48		-€ 2.892,86			
			299212	1	PON METRO 2014 - 2020 ASSE 2 SOSTENIBILITA DEI SERVIZI PUBBLICI E DELLA MOBILITA URBANA - DIAGNOSI ENERGETICHE - ENTRATA CAP. 404783					€ 10.532,23	€ 5.968,44		-€ 30,00			
			299212	10	PON METRO 2014 - 2020 ASSE 2 SOSTENIBILITA DEI SERVIZI PUBBLICI E DELLA MOBILITA URBANA - UFFICI IN SALITA PONTECORVO LAVORI DI EFFICIENTAMENTO ENERGETICO - ENTRATA CAP. 404783***					€ 54.155,37	€ 51.053,42	€ 2.782,47				
			299212	14	PON METRO 2014 - 2020 ASSE 2 SOSTENIBILITA DEI SERVIZI PUBBLICI E DELLA MOBILITA URBANA - UFFICI IN VIA COMMISSARIO AMMATURO 61 LAVORI DI EFFICIENTAMENTO ENERGETICO - ENTRATA CAP. 404783***					€ 805.753,25	€ 798.778,54		-€ 702,92			
			299212	15	PON METRO 2014 - 2020 ASSE 2 SOSTENIBILITA DEI SERVIZI PUBBLICI E DELLA MOBILITA URBANA - UFFICI ANAGRAFE ELETTORALE STATO CIVILE IN VIA DELLEPOMEO LAVORI DI EFFICIENTAMENTO ENERGETICO - ENTRATA CAP. 404783***					€ 262.714,34	€ 259.207,74		-€ 375,00			
			299212	17	PON METRO 2014 - 2020 ASSE 2 SOSTENIBILITA DEI SERVIZI PUBBLICI E DELLA MOBILITA URBANA - SEDE MUNICIPALITA 5 IN VIA MORGHEN LAVORI DI EFFICIENTAMENTO ENERGETICO - ENTRATA CAP. 404783***					€ 196.489,44	€ 169.773,84		-€ 225,00			
			299212	19	PON METRO 2014 - 2020 ASSE 2 SOSTENIBILITA DEI SERVIZI PUBBLICI E DELLA MOBILITA URBANA - BIBLIOTECA PER RAGAZZI IN VIA COMUNALE OTTAVIANO LAVORI DI EFFICIENTAMENTO ENERGETICO - ENTRATA CAP. 404783***					€ 29.006,51	€ 27.169,02					
			299212	21	PON METRO 2014 - 2020 ASSE 2 SOSTENIBILITA DEI SERVIZI PUBBLICI E DELLA MOBILITA URBANA - AZIONI VARIE DI EFFICIENTAMENTO ENERGETICO - CAP. E 404783					€ 8.301,65						
			299212	4	PON METRO 2014 - 2020 ASSE 2 SOSTENIBILITA DEI SERVIZI PUBBLICI E DELLA MOBILITA URBANA - CENTRO DI PRIMA ACCOGLIENZA IN VIA DE BLASIIS LAVORI DI EFFICIENTAMENTO ENERGETICO - ENTRATA CAP. 404783					€ 27.071,01	€ 24.402,41		-€ 1.638,18			
			299212	6	PON METRO 2014 - 2020 ASSE 2 SOSTENIBILITA DEI SERVIZI PUBBLICI E DELLA MOBILITA URBANA - SEDE DEL CONSIGLIO COMUNALE IN VIA VERDI LAVORI DI EFFICIENTAMENTO ENERGETICO - ENTRATA CAP. 404783***					€ 313.138,87	€ 298.646,01	€ 217,40				
			299212	7	PON METRO 2014 - 2020 ASSE 2 SOSTENIBILITA DEI SERVIZI PUBBLICI E DELLA MOBILITA URBANA - UFFICI IN PIAZZA DANTE 79 LAVORI DI EFFICIENTAMENTO ENERGETICO - ENTRATA CAP. 404783***					€ 99.482,63	€ 93.765,91		-€ 30,00			
			299212	8	PON METRO 2014 - 2020 ASSE 2 SOSTENIBILITA DEI SERVIZI PUBBLICI E DELLA MOBILITA URBANA - UFFICI IN PIAZZA DANTE 93 LAVORI DI EFFICIENTAMENTO ENERGETICO - ENTRATA CAP. 404783***					€ 169.855,79	€ 147.821,35		-€ 4.126,23			
			299212	9	PON METRO 2014 - 2020 ASSE 2 SOSTENIBILITA DEI SERVIZI PUBBLICI E DELLA MOBILITA URBANA - CENTRO DI ACCOGLIENZA IN VIA S. MARIA VERTECOELI LAVORI DI EFFICIENTAMENTO ENERGETICO - ENTRATA CAP. 404783***					€ 73.448,47	€ 68.172,55	€ 1.482,81	-€ 30,00			
			299221	1	PON METRO 2014 - 2020 ASSE 2 SOSTENIBILITA DEI SERVIZI PUBBLICI E DELLA MOBILITA URBANA - ITS SEMAFORI - ENTRATA CAP. 404783					€ 600,00			-€ 310,67			
			299221	2	PON METRO 2014 - 2020 ASSE 2 SOSTENIBILITA DEI SERVIZI PUBBLICI E DELLA MOBILITA URBANA - ITS GALLERIE - ENTRATA CAP. 404783					€ 581.221,21	€ 574.019,39		-€ 600,00	€ 17.693,43		
			299222	0	PON METRO 2014 - 2020 ASSE 2 SOSTENIBILITA DEI SERVIZI PUBBLICI E DELLA MOBILITA URBANA - FLOTTE AUTOBUS - ENTRATA CAP. 404783								-€ 2.722,07			
			299222	2	PON METRO 2014 - 2020 ASSE 2 SOSTENIBILITA DEI SERVIZI PUBBLICI E DELLA MOBILITA URBANA - COFINANZIAMENTO PER PROGETTAZIONE, COSTRUZIONE, FORNITURA, COLLAUDO E IMMISSIONE IN RETE DI N.1 ELETTROTRENO - ENTRATA CAP. 404783					€ 8.147.132,88	€ 7.781.864,02			€ 98.909,69		
			299411	3	PON METRO 2014 - 2020 ASSE 4 INFRASTRUTTURE DI INCLUSIONE SOCIALE - SIGNORIELLO - ENTRATA CAP. 404783					€ 183.958,49	€ 183.956,86			€ 8.001,96		
			299411	5	PON METRO 2014 - 2020 ASSE 4 INFRASTRUTTURE DI INCLUSIONE SOCIALE - CARDINALE MIMMI - ENTRATA CAP. 404783								-€ 131.875,95			
			299411	6	PON METRO 2014-2020 ASSE 4 INFRASTRUTTURE DI INCLUSIONE SOCIALE - SIGNORIELLO ARREDI - CAP. ENTRATA 404783					€ 30.000,00	€ 14.615,60					
			299411	9	PON METRO 2014-2020 ASSE 4 INFRASTRUTTURE DI INCLUSIONE - ALLOGGI ERP CUPA SPINELLI - ENTRATA CAP. 404783					€ 4.460.278,16	€ 4.312.620,27					
			299421	1	METRO 2014-2020 ASSE 4 INFRASTRUTTURE DI INCLUSIONE RECUPERO CENTRO PRIMA ACCOGLIENZA EX DORMITORIO PUBBLICO VIA DEL BLASIIS ENTRATA CAP. 404783								-€ 1.502,20			
404784	**0**	**PON CITTA METROPOLITAI**	**0**	**0**	**Capitoli di spesa aggregati ad un unico oggetto della spesa**	**Corrente**	**da trasferimenti**	**€ 6.019.132,96**		**€ 856.316,09**	**€ 856.316,09**		**-€ 277.387,85**	**€ 4.216,49**	**€ 4.216,49**	**€ 6.300.737,30**
			199311	1	PON METRO 2014 - 2020 ASSE 3 - SERVIZI DI INCLUSIONE SOCIALE - AGENZIA SOCIALE PER LA CASA - ENTRATA CAP. 404784					€ 180.721,94	€ 180.721,94		-€ 0,01	€ 4.216,32		
			199311	11	APPLICAZIONE AVANZO VINCOLATO PER CASA FLORINDA -PON METRO 2014 - 2020 ASSE 3 - SERVIZI DI INCLUSIONE SOCIALE (CAP. 404784 CAP.S 199311/4) CAP. E 1/566								-€ 0,01			
			199311	2	PON METRO 2014 - 2020 ASSE 3 - SERVIZI DI INCLUSIONE SOCIALE - PERCORSI DI AUTONOMIA GUIDATA - ENTRATA CAP 404784					€ 157.336,49	€ 157.336,49		-€ 452,87			
			199311	3	PON METRO 2014 - 2020 ASSE 3 - SERVIZI DI INCLUSIONE SOCIALE - COMUNITA E SPAZI CONDIVISI - ENTRATA CAP. 404784 **								-€ 268.374,14			
			199311	4	PON METRO 2014 - 2020 ASSE 3 - SERVIZI DI INCLUSIONE SOCIALE - CASA FLORINDA - ENTRATA CAP. 404784								-€ 8.356,07			
			199322	1	PON METRO 2014 - 2020 ASSE 3 - SERVIZI DI INCLUSIONE SOCIALE - UNITA DI STRADA - ENTRATA CAP. 404784					€ 94.693,72	€ 94.693,72					
			199322	2	PON METRO 2014 - 2020 ASSE 3 - SERVIZI DI INCLUSIONE SOCIALE - ACCOGLIENZA RESIDENZIALE BASSA SOGLIA - ENTRATA CAP. 404784								-€ 204,75			
			199331	0	PON METRO 2014 - 2020 ASSE 3 - SERVIZI DI INCLUSIONE SOCIALE - SPAZI DI INNOVAZIONE SOCIALE - ENTRATA CAP. 404784					€ 140.591,44	€ 140.591,44			€ 0,17		
			199341	2	PON METRO 2014-2020 ASSE 3 - SERVIZI DI INCLUSIONE SOCIALE - CENTRALE OPERATIVA SOCIALE - CAP. E 404784					€ 282.972,50	€ 282.972,50					
404784	**0**	**PON CITTA METROPOLITAI**	**0**	**0**	**VARI CAPITOLI DI SPESA**	**C/Capitale**	**da trasferimenti**	**€ 13.263,27**		**€ 1.163.290,88**	**€ 1.163.290,88**		**€ 4.052,65**			**€ 9.210,62**
			199322	5	PON METRO 2014 - 2020 ASSE 3 - SERVIZI DI INCLUSIONE SOCIALE - ACCOGLIENZA RESIDENZIALE BASSA SOGLIA - ENTRATA CAP. 404784 - (Vedi nota testo 2019)								€ 10.146,38			
			299331	0	PON METRO 2014-2020 - ASSE 3 - SERVIZI DI INCLUSIONE SOCIALE - SPAZI DI INNOVAZIONE SOCIALE - PERCORSI DI INCLUSIONE ATTIVA - VINCOLO ENTRATA CAP. 404784					€ 1.163.290,88	€ 1.163.290,88					
			36024	34	INCENTIVI PER FUNZIONI ARE WELFARE - SERVIZIO POLITICHE PER L INFANZIA E L ADOLESCENZA - VINCOLO ENTRATA CAP. 3298/34								-€ 6.093,73			
404785	**0**	**PON CITTA METROPOLITAI**	**0**	**0**	**Capitoli di spesa aggregati ad un unico oggetto della spesa**	**C/Capitale**	**da trasferimenti**	**€ 144.754,10**					**-€ 0,09**			**€ 144.754,19**
			299511	0	PON METRO 2014 - 2020 ASSE 5 - ASSISTENZA TECNICA -ENTRATA CAP. 404785								-€ 0,09			
			299521	0	PON METRO 2014-2020 ASSE 5 ASSISTENZA TECNICA - COMUNICAZIONE - ENTRATA CAP. 404785											
404787	**0**	**POC METRO 2014-2020 AM**	**0**	**0**	**Capitoli di spesa aggregati ad un unico oggetto della spesa**	**Corrente**	**da trasferimenti**			**€ 4.875.812,54**	**€ 4.616.172,03**				**€ 259.640,51**	**€ 259.640,51**
			198212	11	POC METRO 2014-2020 - AZIONI PER LEFFICIENZA ENERGETICA E LA MOBILITA SOSTENIBILE - AZIONI VARIE DI EFFICIENTAMENTO - VINCOLO ENTRATA CAP 404787- rinemurato in assestamento 298212/12					€ 2.104,35	€ 2.104,35					
			198300	0	POC METRO 2014-2020 ASSE 3 - SERVIZI DI INCLUSIONE SOCIALE - VINCOLO ENTRATA CAP. 404787					€ 91.166,60	€ 91.166,60					
			198311	1	FINANZIAMENTO POC METRO 2014-2020 AMBITO 1 - ASSISTENZA DOMICILIARE SOCIO ASSISTENZIALE - VINCOLO ENTRATA CAP 404787					€ 3.894.517,58	€ 3.636.148,41					
			198311	2	FINANZIAMENTO POC METRO 2014-2020 AMBITO 1 - PORTE UNITARIE DI ACCESSO TERRITORIALE (P.U.A.T.) - VINCOLO ENTRATA CAP 404787					€ 882.531,64	€ 881.260,30					
			198311	3	FINANZIAMENTO POC METRO 2014-2020 AMBITO 1 - COMUNITA A SPAZI CONDIVISI - CENTRO POLIFUNZIONALE IN VIA LATTANZIO - VINCOLO ENTRATA CAP 404787											
			198511	0	POC METRO 2014-2020 AMBITO 3 - RIMBORSO SPESE DI VIAGGIO - VINCOLO ENTRATA CAP. 404787					€ 5.492,37	€ 5.492,37					
404789	**0**	**FINANZIAMENTO POR - FES**	**0**	**0**	**Capitoli di spesa aggregati ad un unico oggetto della spesa**	**C/Capitale**	**da trasferimenti**	**€ 23.179,44**		**€ 1.000.000,00**		**€ 1.000.000,00**				**€ 23.179,44**
			299300	0	FINANZIAMENTO POR - FESR PROGRAMMA OPERATIVO COMPLEMENTARE 2014/2020 (POC) - STRADE FUORIGROTTA : VIA BECCADELLI - VINCOLO ENTRATA CAP. 404789											
			299301	0	FINANZIAMENTO POR - FESR PROGRAMMA OPERATIVO COMPLEMENTARE 2014/2020 (POC) - STRADE FUORIGROTTA : VIALE AUGUSTO - VINCOLO ENTRATA CAP. 404789					€ 1.000.000,00		€ 1.000.000,00				
			299302	0	FINANZIAMENTO POR - FESR PROGRAMMA OPERATIVO COMPLEMENTARE 2014/2020 (POC) - STRADE FUORIGROTTA : VIA CINTIA - VINCOLO ENTRATA CAP. 404789											
404790	**0**	**DA PRESIDENZA CONSIGL**	**0**	**0**	**Capitoli di spesa aggregati ad un unico oggetto della spesa**	**C/Capitale**	**da trasferimenti**	**€ 1.431.346,66**	**€ 26.086,46**	**€ 14.045,62**		**€ 14.045,62**	**-€ 5.563,13**	**€ 35.223,00**	**€ 61.309,46**	**€ 1.472.132,79**
			257000	0	DA PRESIDENZA CONSIGLIO - FONDO PER LA PROGETTAZIONE DI FATTIBILITA DELLE INFRASTRUTTURE E DEGLI INSEDIAMENTI PRIORITARI - COMPLETAMENTO DEL PROCESSO DI REDAZIONE DEL PIANO URBANO DELLA MOBILITA (PUMS) - VINCOLO ENTRATA CAP 404790								-€ 2.120,22			
			257000	3	RIAPPLICAZIONE AVANZO VINCOLATO (Cap.257000) - DA PRESIDENZA CONSIGLIO - FONDO PER LA PROGETTAZIONE DI FATTIBILITA DELLE INFRASTRUTTURE E DEGLI INSEDIAMENTI PRIORITARI - COMPLETAMENTO DEL PROCESSO DI REDAZIONE DEL PIANO URBANO DELLA MOBILITA (PUMS) - VINCOLO ENTRATA CAP 1/524				€ 26.086,46						
			257001	0	DA PRESIDENZA CONSIGLIO - FONDO PER LA PROGETTAZIONE DI FATTIBILITA DELLE INFRASTRUTTURE E DEGLI INSEDIAMENTI PRIORITARI BICIPLAN - VINCOLO ENTRATA CAP 404790								-€ 700,50			
			257004	2	APPLICAZIONE AVANZO VINCOLATO - DA PRESIDENZA CONSIGLIO - FONDO PER LA PROGETTAZIONE DI FATTIBILITA DELLE INFRASTRUTTURE E DEGLI INSEDIAMENTI PRIORITARI -ASSE AUTOSTRADALE URBANO DENOMINATO OCCIDENTALE: COLLEGAMENTO TRA LA PERIMETRALE DI SCAMPIA E VIA DEI CILIEGI - EX ENTRATA CAP 404790 - VINCOLO ENTRATA 1/50									€ 35.223,00		
			257008	0	DA PRESIDENZA CONSIGLIO - FONDO PER LA PROGETTAZIONE DI FATTIBILITA DELLE INFRASTRUTTURE E DEGLI INSEDIAMENTI PRIORITARI - ESTENSIONE DELLA RETE CICLABILE CITTTADINA: AMBITO CENTRALE - VINCOLO ENTRATA CAP 404790								-€ 701,04			
			257009	0	DA PRESIDENZA CONSIGLIO - FONDO PER LA PROGETTAZIONE DI FATTIBILITA DELLE INFRASTRUTTURE E DEGLI INSEDIAMENTI PRIORITARI - ESTENSIONE DELLA RETE CICLABILE CITTTADINA: AMBITO NORD OCCIDENTALE - VINCOLO ENTRATA CAP 404790								-€ 584,20			
			257010	0	DA PRESIDENZA CONSIGLIO - FONDO PER LA PROGETTAZIONE DI FATTIBILITA DELLE INFRASTRUTTURE E DEGLI INSEDIAMENTI PRIORITARI - ESTENSIONE DELLA RETE CICLABILE CITTTADINA: AMBITO SETTENTRIONALE - SCAMPIA - VINCOLO ENTRATA CAP 404790								-€ 584,20			
			257012	0	DA PRESIDENZA CONSIGLIO - FONDO PER LA PROGETTAZIONE DI FATTIBILITA DELLE INFRASTRUTTURE E DEGLI INSEDIAMENTI PRIORITARI - PARCHEGGIO DI INTERSCAMBIO A CHIAIANO - VINCOLO ENTRATA CAP 404790								-€ 872,97			
			257016	0	FONDO PER LA PROGETTAZIONE DI FATTIBILITA DELLE INFRASTRUTTURE E DEGLI INSEDIAMENTI PRIORITARI - PROLUNGAMENTO DELLA LINEA 6 - VINCOLO ENTRARTA 404790					€ 14.045,62		€ 14.045,62				
404798	**0**	**PNRR M5C2 - 3.1 FINANZIA**	**0**	**0**	**Capitoli di spesa aggregati ad un unico oggetto della spesa**	**C/Capitale**	**da trasferimenti**	**€ 1.397.863,32**	**€ 1.397.863,32**	**€ 146.222,97**	**€ 240.280,06**	**€ 1.303.806,23**				
			204798	1	PNRR M5C2 - 3.1 FINANZIAMENTO PER INTERVENTI NELLAMBITO DELLO SPORT E INCLUSIONE SOCIALE CUP B65B22002180001 - REALIZZAZIONE DI UN NUOVO IMPIANTO SPORTIVO POLIVALENTE INDOOR IN VIA LUIGI COMPAGNONE - ENTRATA CAP 404798					€ 146.222,97	€ 146.222,97					
			204798	2	PNRR M5C2 - 3.1 FINANZIAMENTO PER INTERVENTI NELLAMBITO DELLO SPORT E INCLUSIONE SOCIALE CUP B62H22008440001 - RIGENERAZIONE DELLA CITTADELLA DELLO SPORT IN VIA ULISSE PROTA GIURLEO - ENTRATA CAP 404798											
			204798	3	APPLICAZIONE AVANZO VINCOLATO - FINANZIAMENTO PNRR M5C2 - 3.1 PER INTERVENTI NELLAMBITO DELLO SPORT E INCLUSIONE SOCIALE - REALIZZAZIONE DI UN NUOVO IMPIANTO SPORTIVO POLIVALENTE INDOOR IN VIA LUIGI COMPAGNONE - (DA ENTRATA CAP 404798) CAP. E 1/745				€ 352.136,69		€ 34.257,60	€ 317.879,09			
			204798	4	APPLICAZIONE AVANZO VINCOLATO PER FINANZIAMENTO PNRR M5C2 - 3.1 PER INTERVENTI NELLAMBITO DELLO SPORT E INCLUSIONE SOCIALE - RIGENERAZIONE DELLA CITTADELLA DELLO SPORT IN VIA ULISSE PROTA GIURLEO - (da ENTRATA CAP 404798) CAP. E 1/746				€ 864.496,86		€ 59.799,49	€ 804.697,37			
			204798	7	APPLICAZIONE AVANZO VINCOLATO - FINANZIAMENTO PNRR M5C2 - 3.1 PER INTERVENTI NELLAMBITO DELLO SPORT E INCLUSIONE SOCIALE - REALIZZAZIONE DI UN NUOVO IMPIANTO SPORTIVO POLIVALENTE INDOOR IN VIA LUIGI COMPAGNONE - (DA ENTRATA CAP 404798) CAP. E 1/85				€ 181.229,77			€ 181.229,77			
404799	**0**	**FINANZIAMENTO PIANO ST**	**0**	**0**	**Capitoli di spesa aggregati ad un unico oggetto della spesa**	**C/Capitale**	**da trasferimenti**	**€ 20.912.858,03**	**€ 173.309,14**				**-€ 3.103.079,50**	**€ 5.568.879,31**	**€ 5.742.188,45**	**€ 29.584.816,84**
			248312	0	APPLICAZIONE AVANZO VINCOLATO PER LA REALIZZAZIONE DI UN IMPIANTO DI COMPOSTAGGIO CON RECUPERO DI BIOMETANO NELL AREA DEL DEPURATORE DI NAPOLI EST IN VIA DE ROBERTO (DA CAP. S. 299068- CAP.E 404799 ACCERT.306/2020)									€ 3.800.000,00		
			255923	3	DA REIMPUTAZIONE SUL 2018 EX IMP 5570/17 GIA REIMP 2017 CAPITOLO 255923/2 (GIA REIMPUTAZIONE FPV2016) - COFINANZIAMENTO PER RICOSTRUZIONE DELL AREA QUADRIVIO DI SECONDIGLIANO - FINANZ.MUTUO CAP.500923 EX CAP 255923/1								-€ 745.000,00			
			299000	0	-LAVORI DI MANUTENZIONE DEL CAPOSTRADA DI VIA UDALRIGO MASONI, VIA ARCOLEO-MORELLI-GAETANI E GALLERIA VITTORIA -FINANZIAMENTO PIANO STRATEGICO CITTA METROPOLITANA ENTRATA CAP. 404799								-€ 26.041,57	€ 20.778,90		
			299001	0	FINANZIAMENTO PIANO STRATEGICO CITTA METROPOLITANA-LAVORI DI MANUTENZIONE DEL CORSO MERIDIONALE - ENTRATA CAP. 404799								-€ 51.548,13			
			299002	0	FINANZIAMENTO PIANO STRATEGICO CITTA METROPOLITANA-LAVORI DI MANUTENZIONE STRAORDINARIA DI CORSO V.EMANUELE - TRATTO COMPRESO TRA P.ZZA MANCINI E PIAZZETTA CARIATI - ENTRATA CAP. 404799								-€ 326,36			
			299005	0	FINANZIAMENTO PIANO STRATEGICO CITTA METROPOLITANA - RIQUALIFICAZIONE SPAZI URBANI-LOTTO 3 (COMPLETAMENTO) - ENTRATA CAP. 404799									€ 895,36		
			299006	0	FINANZIAMENTO PIANO STRATEGICO CITTA METROPOLITANA - MANUTENZIONE STRAORDINARIA DI CORSO MALTA - TRATTO COMPRESO TRA TRAVERSA ZARA E VIA FIUME - ENTRATA CAP. 404799									€ 2.888,31		
			299007	0	FINANZIAMENTO PIANO STRATEGICO CITTA METROPOLITANA - LAVORI DI MANUTENZIONE PROGRAMMATA ALL ASSE VIARIO DENOMINATO PERIMETRALE DI SCAMPIA - ENTRATA CAP. 404799								-€ 17.082,17			
			299008	0	FINANZIAMENTO PIANO STRATEGICO CITTA METROPOLITANA - LAVORI DI MANUTENZIONE PROGRAMMATA ALL ASSE VIARIO DENOMINATO PERIMETRALE VOMERO-SOCCAVO-PIANURA- ENTRATA CAP. 404799								-€ 337,14			
			299009	0	FINANZIAMENTO PIANO STRATEGICO CITTA METROPOLITANA - MANUTENZIONE STRAORDINARIA DI VIA GIACINTO GIGANTE - TRATTO COMPRESO TRA P.ZZA MUZII E VIA MARINO E CITRONEI - ENTRATA CAP. 404799									€ 3.002,75		
			299010	0	FINANZIAMENTO PIANO STRATEGICO CITTA METROPOLITANA - MANUTENZIONE STRAORDINARIA DI VIA GALILEO FERRARIS - TRATTO COMPRESO TRA CORSO LUCCI E VIA BRIN - ENTRATA CAP. 404799								-€ 1.212,07			
			299011	0	FINANZIAMENTO PIANO STRATEGICO CITTA METROPOLITANA - MANUTENZIONE STRAORDINARIA DEL CAPOSTRADA DI VIA JANFOLLA - ENTRATA CAP. 404799								-€ 2.337,33	€ 797,41		
			299012	0	FINANZIAMENTO PIANO STRATEGICO CITTA METROPOLITANA - NAPOLI - VIA MARCO ROCCO DI TORREPADULA TRATTO COMPRESO TRA VIA NUOVA TOSCANELLA E VIA SCAGLIONE - , ENTRATA CAP. 404799								-€ 5.187,06			

ENTRATE			USCITE						A	B	C	D	E	F	G	H = B + C - D - E + G	I = A + C - D - E - F + G
cap.	art.	denominazione	cap.	art.	denominazione	tipo spesa	tipo vincolo	ris. vinc. al 1/1/2023	ris. vinc. applicate	entrate vinc. accertate	imp. finanziati da entrate vi	FPV al 31/12/2023	gestione residui	canc. imp. fin. da FPV	ris. vinc. nel bilancio 2023	ris. vinc. nel ris. di amm. 2
			299013	0	FINANZIAMENTO PIANO STRATEGICO CITTA METROPOLITANA - MANUTENZIONE STRAORDINARIA DI VIA PROVINCIALE DELLE PUGLIE - ENTRATA CAP. 404799								-€ 1.999,47			
			299015	0	FINANZIAMENTO PIANO STRATEGICO CITTA METROPOLITANA - MANUTENZIONE STRAORDINARIA DI VIALE COLLI AMINEI - ENTRATA CAP. 404799								-€ 2.268,49			
			299017	0	FINANZIAMENTO PIANO STRATEGICO CITTA METROPOLITANA - LAVORI DI MANUTENZIONE STRAORDINARIA CAPOSTRADA E MARCIAPIEDI VIA SCARFOGLIO - ENTRATA CAP. 404799								-€ 634.366,39			
			299018	0	FINANZIAMENTO PIANO STRATEGICO CITTA METROPOLITANA - MANUTENZIONE STRAORDINARIA DI VIA ARGINE TRATTO FERRARIS-VIA MARIO PALERMO - ENTRATA CAP. 404799								-€ 177.935,51			
			299019	0	FINANZIAMENTO PIANO STRATEGICO CITTA METROPOLITANA - MANUTENZIONE STRAORDINARIA DI VIA MIANO TRATTO COMPRESO TRA VIA NUOVA SAN ROCCO E PONTE BELLARIA - ENTRATA CAP. 404799									€ 433.322,88		
			299020	0	FINANZIAMENTO PIANO STRATEGICO CITTA METROPOLITANA - MANUTENZIONE STRAORDINARIA DI VIA TOLEDO TRATTO COMPRESO TRA P.ZZA CARITA E P.ZZA TRIESTE E TRENTO - ENTRATA CAP. 404799								-€ 1.327.171,56	€ 204.445,98		
			299025	0	FINANZIAMENTO PIANO STRATEGICO CITTA METROPOLITANA - RIQUALIFICAZIONE DI VIA GIROLAMO SANTA CROCE - ENTRATA CAP. 404799									€ 27.144,90		
			299026	0	FINANZIAMENTO PIANO STRATEGICO CITTA METROPOLITANA - MANUTENZIONE STRAORDINARIA DI VIA NUOVA TOSCANELLA - ENTRATA CAP. 404799									€ 2.937,27		
			299027	0	FINANZIAMENTO PIANO STRATEGICO CITTA METROPOLITANA - MANUTENZIONE STRAORDINARIA DI VIA DELLE REPUBBLICHE MARINARE-TRATTO VIA FERRARIS VIA VOLPICELLA - ENTRATA CAP. 404799								-€ 89.072,66	€ 2.158,80		
			299029	0	FINANZIAMENTO PIANO STRATEGICO CITTA METROPOLITANA - MANUTENZIONE STRAORDINARIA DELLE STRADE APPARTENENTI ALLA VIABILITA PRIMARIA ED AI GRANDI ASSI VIARI COMUNALI - ENTRATA CAP. 404799								-€ 7.041,13			
			299030	0	FINANZIAMENTO PIANO STRATEGICO CITTA METROPOLITANA - LAVORI DI DEMOLIZIONE DI UN FABBRICATO DI PROPRIETA COMUNALE UBICATO AL CIVICO 10 DI VIA LUIGI SANTA MARIA A PIANURA - ENTRATA CAP. 404799									€ 1.650,00		
			299033	0	FINANZIAMENTO PIANO STRATEGICO CITTA METROPOLITANA - COMPLETAMENTO DEL RESTAURO DEI TORRINI DI CASTEL DELL OVO - ENTRATA CAP. 404799									€ 257,93		
			299033	4	APPLICAZIONE AVANZO VINCOLATO PER COMPLETAMENTO DEL RESTAURO E RIFUNZIONALIZZAZIONE DEI TORRINI DI CASTEL DELL'OVO - ADEGUAMENTO PREZZI SAL N 2 EX DL 50/2022 -(DA CAP E 404799 FONDI 2021) CAP E 1/ 911				€ 26.909,14							
			299039	0	FINANZIAMENTO PIANO STRATEGICO CITTA METROPOLITANA - RIQUALIFICAZIONE DEL PARCO SAN GENNARO - ENTRATA CAP. 404799									€ 200.261,73		
			299040	0	FINANZIAMENTO PIANO STRATEGICO CITTA METROPOLITANA - RIQUALIFICAZIONE DEL PARCO DEL POGGIO - ENTRATA CAP. 404799									€ 0,01		
			299053	0	FINANZIAMENTO PIANO STRATEGICO CITTA METROPOLITANA - RIQUALIFICAZIONE DEL PARCO ANACONDA - ENTRATA CAP. 404799								-€ 10,32			
			299057	2	APPLICAZIONE AVANZO (DA CAP. S 299057 CAP E 404799) - FINANZIAMENTO PIANO STRATEGICO CITTA METROPOLITANA - ACQUISTO VEICOLI A PEDALATA ASSISTITA E ALIMENTAZIONE ECOSOSTENIBILE , ACCESSORIATI, PER LA RACCOLTA RIFIUTI NEL CENTRO URBANO (NUMERO 8) - ENTRATA CAP. 1 / 608				€ 146.400,00							
			299058	2	APPLICAZIONE AVANZO VINCOLATO - (EX CAP S 299058 - E 404799) - FINANZIAMENTO PIANO STRATEGICO CITTA METROPOLITANA - ISOLE ECOLOGICHE ITINERANTI PER CONFERIMENTO OLII ESAUSTI (numero 5) - ENTRATA CAP. 1/609									€ 352.407,29		
			299060	0	FINANZIAMENTO PIANO STRATEGICO CITTA METROPOLITANA -ACQUISTO DI AUTOMEZZI PER IL PRELIEVO DI ATTREZZATURE STRADALI AL SERVIZIO DELLA R.D. (CAMPANE) - NUMERO 3 - ENTRATA CAP. 404799								-€ 457,50			
			299062	0	- INTERVENTI DI MANUTENZIONE STRAORDINARIA - SOSTITUZIONE INFISSI IMPIANTO NATATORIO F. SCANDONE - FINANZIAMENTO PIANO STRATEGICO CITTA METROPOLITANA - ENTRATA CAP. 404799									€ 600,00		
			299063	0	MANUTENZIONE STRAORDINARIA PER LA RIQUALIFICAZIONE DELLE AREE ESTERNE DEL COMPLESSO POLISPORTIVO PALAVESUVIO - FINANZIAMENTO PIANO STRATEGICO CITTA METROPOLITANA - ENTRATA CAP. 404799								-€ 13.684,64	€ 503.813,70		
			299065	0	FINANZIAMENTO PIANO STRATEGICO CITTA METROPOLITANA - ADEGUAMENTO AUDITORIUM SCAMPIA - ENTRATA CAP. 404799									€ 11.516,09		
404804	**0**	**PON CITTA METROPOLITA**	**0**	**0**	**Capitoli di spesa aggregati ad un unico oggetto della spesa**	**C/Capitale**	**da trasferimenti**			**€ 378.039,79**	**€ 345.602,83**		**-€ 37.891,71**	**€ 13.729,51**	**€ 46.166,47**	**€ 84.058,18**
			299611	0	PON METRO - 2014-2020 - REACT ASSE 6 - INTERVENTI ADEGUATIVI E SVILUPPO DI FUNZIONALITA EVOLUTE PER LA PIATTAFORMA DEI PAGAMENTI PARTENOPAY INTEGRATA CON PAGO PA - VINCOLO ENTRATA 404804					€ 175.528,74	€ 175.528,74		-€ 37.891,71			
			299613	0	PON METRO 2014 - 2020 - REACT ASSE 6 - IMPLEMENTAZIONE DEL SISTEMA DI EMETTITRICI AUTOMATICHE DI TITOLI DI VIAGGIO PER LE LINEE SUL FERRO (REACT - EU FESR) - VINCOLO ENTRATA 404804					€ 202.511,05	€ 170.074,09			€ 13.729,51		
404804	**0**	**PON CITTA METROPOLITA**	**0**	**0**	**VARI CAPITOLI DI SPESA**	**C/Capitale**	**da trasferimenti**			**€ 34.087.398,15**	**€ 34.087.398,15**		**-€ 5.212.389,36**			**€ 5.212.389,36**
			299612	0	PON METRO 2014-2020 - REACT ASSE 6 - PROGETTAZIONE, COSTRUZIONE, FORNITURA, COLLAUDO E IMMISSIONE IN RE DI 6 ELETTROTRENI NELLA LINEA M1 (REACT-EU FESR) - VINCOLO ENTRATA CAP 404804					€ 34.087.398,15	€ 34.087.398,15		-€ 128,18			
			Vari capitoli di spesa		Vari capitoli di spesa								-€ 5.212.261,18			
404805	**0**	**PON CITTA METROPOLITA**	**0**	**0**	**VARI CAPITOLI DI SPESA**	**C/Capitale**	**da trasferimenti**						**-€ 808.711,63**			**€ 808.711,63**
			Vari capitoli di spesa		Vari capitoli di spesa								-€ 808.711,63			
404805	**0**	**PON CITTA METROPOLITA**	**0**	**0**	**Capitoli di spesa aggregati ad un unico oggetto della spesa**	**Corrente**	**da trasferimenti**			**€ 2.854.589,33**	**€ 2.854.068,53**		**-€ 3.243,91**		**€ 520,80**	**€ 3.764,71**
			199711	1	PON METRO 2014 - 2020 - RIPRESA SOCIALE, ECONOMICA E OCCUPAZIONALE (REACT - EU FSE - ASSE 7) ASSISTENZA DOMICILIARE SOCIO ASSISTENZIALE - VINCOLO ENTRATA CAP 404805					€ 2.470.453,16	€ 2.470.453,16					
			199711	2	PON METRO RIPRESA SOCIALE, ECONOMICA E OCCUPAZIONALE (REACT-EU FSE - ASSE 7) - CONVENZIONAMENTO STRUTTURE PER SERVIZI RESIDENZIALI IN FAVORE DI ANZIANI - VINCOLO ENTRATA CAP 404805					€ 207.391,94	€ 207.391,94					
			199711	3	PON METRO RIPRESA SOCIALE, ECONOMICA E OCCUPAZIONALE (REACT-EU FSE - ASSE 7) - PORTE UNITARIE DI ACCESSO TERRITORIALE (P.U.A.T.) - VINCOLO ENTRATA CAP 404805					€ 176.744,23	€ 176.223,43		-€ 3.243,91			
404806	**0**	**PON CITTA METROPOLITA**	**0**	**0**	**Capitoli di spesa aggregati ad un unico oggetto della spesa**	**Corrente**	**da trasferimenti**		**€ 267.420,18**	**€ 1.465.333,83**	**€ 1.322.204,92**		**-€ 0,30**		**€ 143.128,91**	**€ 410.549,39**
			199811	1	PON METRO 2014-2020 - CAPACITA AMMINISTRATIVA (REACT-EU ASSE 8 - FESR) - STIPENDI T.D. - VINCOLO ENTRATA CAP. 404806(nota)					€ 931.933,79	€ 931.933,79		-€ 0,30			
			199811	2	PON METRO 2014-2020 - CAPACITA AMMINISTRATIVA (REACT - EU ASSE 8 FESR) - CONTRIBUTI VINCOLO ENTRATA CAP 404806 (nota)					€ 272.803,30	€ 272.803,30					
			199811	3	PON METRO 2014-2020 - CAPACITA AMMINISTRATIVA (REACT-EU ASSE 8 FESR) - IRAP VINCOLO ENTRATA CAP 404806 (nota)					€ 79.214,37	€ 79.214,37					
			199811	4	PON METRO 2014-2020 - CAPACITA AMMINISTRATIVA (REACT-EU ASSE 8 FESR) - TICKET - VINCOLO ENTRATA CAP 404806(nota)					€ 38.253,46	€ 38.253,46					
			199811	5	PON METRO 2014-2020 - CAPACITA AMMINISTRATIVA (RECT-EU ASSE 8 FESR) - ASSEGNI FAMILIARI - VINCOLO ENTRATA CAP 404806(nota)					€ 14.929,22						
			199811	9	PON CITTA' METROPOLITANE 2014-2020 - FINANZIAMENTO IN CAPO ALL'AUTORITA' URBANA DELLA CITTA' DI NAPOLI (FESR) - ASSISTENZA TECNICA E CAPACITA' AMMINISTRATIVA REACT - EU ASSE 8 RESTITUZIONE SOMME ECCEDENTI ADG - VINCOLO ENTRATA CAP.404806					€ 128.199,69						
404807	**0**	**PON - POC GOVERNANCE**	**0**	**0**	**Capitoli di spesa aggregati ad un unico oggetto della spesa**	**Corrente**	**da trasferimenti**		**€ 183.806,86**		**€ 607.775,05**	**€ 397.208,50**			**€ 210.566,55**	**€ 394.373,41**
			104807	1	RETRIBUZIONI PERSONALE A TEMPO DETERMINATO PON - POC GOVERNANCE E CAPACITA ISTITUZIONALE 2014-2020 - CAP. E 404807					€ 406.197,62	€ 277.113,90					
			104807	2	ONERI CONTRIBUTIVI SU RETRIBUZIONI PERSONALE A TEMPO DETERMINATO PON - POC GOVERNANCE E CAPACITA ISTITUZIONALE 2014-2020 - CAP. E 404807					€ 124.240,42	€ 85.489,34					
			104807	3	IRAP PERSONALE A TEMPO DETERMINATO - PON-POC GOVERNANCE E CAPACITA ISTITUZIONALE - CAP. E 404807					€ 35.190,61	€ 23.554,67					
			110825	1	ANF PERSONALE DIPENDENTE ASSUNTO A TEMPO DETERMINATO PON - POC GOVERNANCE E CAPACITA ISTITUZIONALE 2014-2020 - CAP. E 404807					€ 18.360,00						
			7938	5	SPESE PER CONCESSIONE BUONI PASTO AL PERSONALE A TEMPO DETERMINATO PON - POC GOVERNANCE E CAPACITA ISTITUZIONALE 2014-2020 - CAP. E 404807					€ 23.786,40	€ 11.050,59					
404808	**0**	**PNRR - M2C2 - 4.1 - RAFFO**	**0**	**0**	**Capitoli di spesa aggregati ad un unico oggetto della spesa**	**C/Capitale**	**da trasferimenti**				**€ 79.965,98**	**€ 79.965,97**			**€ 0,01**	**€ 0,01**
			204808	2	PNRR -M2C2 - 4.1 - ESTENSIONE DELLA RETE CICLABILE CITTADINA –CUP B61B22001010006 - AMBITO ORIENTALE - VINCOLO ENTRATA CAP 404808					€ 51.701,23	€ 51.701,23					
			204808	3	PNRR -M2C2 - 4.1- ESTENSIONE DELLA RETE CICLABILE CITTADINA -CUP B61B22001020006 - AMBITO NORD OCCIDENTALE - VINCOLO DI ENTRATA CAP 404808					€ 28.264,75	€ 28.264,74					
404818	**0**	**PNRR - M2C2 - 4.4.1 - RINN**	**0**	**0**	**Capitoli di spesa aggregati ad un unico oggetto della spesa**	**C/Capitale**	**da trasferimenti**		**€ 14.418.200,00**	**€ 14.418.200,00**		**€ 14.418.200,00**				
			204818	2	PNRR - M2C2 - 4.4.1 - RINNOVO FLOTTE BUS E TRENI VERDI - SUB INVESTIMENTO BUS CUP D60J22000010006 - MEZZI TRASPORTO STRADALI - SOGGETTO GESTORE : ANM s.p.a. - VINCOLO ENTRATA CAP 404818											
			204818	3	APPLICAZIONE AVANZO - PNRR - M2C2 - 4.4.1 - CUP D60J22000010006 - RINNOVO FLOTTE BUS E TRENI VERDI - SUB INVESTIMENTO BUS - MEZZI TRASPORTO STRADALI - SOGGETTO GESTORE: ANM s.p.a. - (DA CAP. ENTRATA 404818) CAP. E 1/743					€ 14.418.200,00		€ 14.418.200,00				
404819	**0**	**PNRR - M2C2 - 4.4.1 - RINN**	**0**	**0**	**Capitoli di spesa aggregati ad un unico oggetto della spesa**	**C/Capitale**	**da trasferimenti**		**€ 3.590.956,40**	**€ 3.590.956,40**	**€ 17.318.607,60**				**€ 20.909.564,00**	**€ 20.909.564,00**
			204819	0	PNRR - M2C2 - 4.4.1 - RINNOVO FLOTTE BUS E TRENI VERDI - SUB INVESTIMENTO BUS - CUP D69J22001630005- ADEGUAMENTO DEL LAY OUT, ALLA RICONVERSIONE ED AL MIGLIORAMENTO DEGLI STANDARD DI SICUREZZA DEI DEPOSITI DI CAVALLEGGERI AOSTA, CARLO III, VIA PUGLIE - VINCOLO ENTRATA CAP 404819						€ 17.318.607,60					
			204819	1	APPLICAZIONE AVANZO VINCOLATO - PNRR - M2C2 - 4.4.1 - CUP D69J22001630005 - RINNOVO FLOTTE BUS E TRENI VERDI - SUB INVESTIMENTO BUS - ADEGUAMENTO DEL LAY OUT, ALLA RICONVERSIONE ED AL MIGLIORAMENTO DEGLI STANDARD DI SICUREZZA DEI DEPOSITI DI CAVALLEGGERI AOSTA, CARLO III, VIA PUGLIE - (DA CAP. E 404819) CAP. 1/744					€ 3.590.956,40						
404832	**0**	**PNRR-M4C1 - 1.1 PIANI ASI**	**0**	**0**	**Capitoli di spesa aggregati ad un unico oggetto della spesa**	**C/Capitale**	**da trasferimenti**		**€ 476.343,21**	**€ 256.651,42**	**€ 3.581.852,72**	**€ 887.518,40**	**€ 2.950.985,74**			**€ 219.691,79**
			204832	1	PNRR-M4C1 - 1.1 PIANI ASILI NIDO E SCUOLE DELLINFANZIA E SERVIZI DI EDUCAZIONE E CURA PER LA PRIMA INFANZIA - ADEGUAMENTO FINZIONALE ED ENERGETICO DELL EDIFICIO SCOLASTICO SITO IN VIA G.APPULO NN.14-16, OSPITANTE LASILO NIDO COMUNALE ROCCO JEMMA E LA SCUOLA DELLINFANZIA DE SIMONE DELLI C FAVA GIOIA - CAP. ENTRATA 404832						€ 3.581.852,72	€ 691.967,96	€ 2.889.884,76			
			204832	3	APPLICAZIONE AVANZO VINCOLATO - PNRR-M4C1 - 1.1 PIANI ASILI NIDO E SCUOLE DELLINFANZIA E SERVIZI DI EDUCAZIONE E CURA PER LA PRIMA INFANZIA - MIGLIORAMENTO SISMICO E ADEGUAMENTO FUNZIONALE DELL EDIFICIO SCOLASTICO SITO IN VIA G.APPULO NN.14-16, OSPITANTE LASILO NIDO COMUNALE ROCCO JEMMA E LA SCUOLA CUP B61B2200081000 6(DA CAP. E 404832) CAP. E 1/749					€ 256.651,42		€ 195.550,44	€ 61.100,98			
404834	**0**	**PNRR-M4C1 - 1.3 - POTENZ**	**0**	**0**	**Capitoli di spesa aggregati ad un unico oggetto della spesa**	**C/Capitale**	**da trasferimenti**		**€ 33.129,20**	**€ 33.129,20**	**€ 1.412,14**	**€ 26.507,74**	**€ 6.621,46**		**€ 1.412,14**	**€ 1.412,14**
			204834	0	PNRR-M4C1 - 1.3 - POTENZIAMENTO INFRASTRUTTURE PER LO SPORT A SCUOLA - CUP B65F22000160006- INTERVENTO DI RIQUALIFICAZIONE ARCHITETTONICA E FUNZIONALE, MESSA IN SICUREZZA E ADEGUAMENTO IMPIANTISTICO E TECNOLOGICO PALESTRA PAVESE - PLESSO NOBILE - VINCOLO ENTRATA 404834						€ 1.412,14					
			204834	1	APPLICAZIONE AVANZO - PNRR - M4C1 - 1.3 - CUP B65F22000160006 - POTENZIAMENTO INFRASTRUTTURE PER LO SPORT A SCUOLA - INTERVENTO DI RIQUALIFICAZIONE ARCHITETTONICA E FUNZIONALE, MESSA IN SICUREZZA E ADEGUAMENTO IMPIANTISTICO E TECNOLOGICO PALESTRA PAVESE - PLESSO NOBILE - (CAP. E ENTRATA 404834) cap. e 1/742					€ 33.129,20		€ 26.507,74	€ 6.621,46			
404835	**0**	**PNRR-M4C1 - 1.1 PIANI ASI**	**0**	**0**	**Capitoli di spesa aggregati ad un unico oggetto della spesa**	**C/Capitale**	**da trasferimenti**		**€ 180.340,00**	**€ 180.340,00**	**€ 413.533,31**	**€ 413.533,31**	**€ 180.340,00**			
			204835	0	PNRR-M4C1 - 1.1 PIANI ASILI NIDO E SCUOLE DELLINFANZIA E SERVIZI DI EDUCAZIONE E CURA PER LA PRIMA INFANZIA - CUP B61B22000820006 - DEMOLIZIONE E RICOSTRUZIONE SCUOLA DELLINFANZIA OVIDIO DECROLY 5 CIRCOLO COMUNALE SITO IN VIALE COLLI AMINEI 18/B - VINCOLO ENTRATA 404835						€ 413.533,31	€ 413.533,31				
			204835	1	APPLICAZIONE AVANZO VINCOLATO - PNRR-M4C1 - 1.1 CUP B61B22000820006 - PIANI ASILI NIDO E SCUOLE DELLINFANZIA E SERVIZI DI EDUCAZIONE E CURA PER LA PRIMA INFANZIA - DEMOLIZIONE E RICOSTRUZIONE SCUOLA DELLINFANZIA OVIDIO DECROLY 5 CIRCOLO COMUNALE SITO IN VIALE COLLI AMINEI 18/B (DA CAP. E 404835) - CAP. E 1/736					€ 180.340,00			€ 180.340,00			
404836	**0**	**PNRR-M4C1 - 1.1 PIANI ASI**	**0**	**0**	**Capitoli di spesa aggregati ad un unico oggetto della spesa**	**C/Capitale**	**da trasferimenti**		**€ 100.732,57**	**€ 100.732,57**	**€ 313.562,10**	**€ 313.562,10**	**€ 100.732,57**			
			204836	0	PNRR-M4C1 - 1.1 PIANI ASILI NIDO E SCUOLE DELLINFANZIA E SERVIZI DI EDUCAZIONE E CURA PER LA PRIMA INFANZIA - CUP B68I22000230006 - RIQUALIFICAZIONE FUNZIONALE E MESSA IN SICUREZZA DELLA SCUOLA DI INFANZIA IC MINUCCI PRESSO VIA B.CAVALLINO 61 CON RICONVERSIONE DI ALCUNI SPAZI DA DESTINALE A NIDO PER LA CREAZIONE DI UN POLO DINDANZIA - VINCOLO ENTRATA 404836						€ 313.562,10	€ 313.562,10				
			204836	1	APPLICAZIONE AVANZO VINCOLATO - PNRR-M4C1 - 1.1- CUP B68I22000230006 - PIANI ASILI NIDO E SCUOLE DELLINFANZIA E SERVIZI DI EDUCAZIONE E CURA PER LA PRIMA INFANZIA RIQUALIFICAZIONE FUNZIONALE E MESSA IN SICUREZZA DELLA SCUOLA DI INFANZIA IC MINUCCI PRESSO VIA B.CAVALLINO 61 CON RICONVERSIONE DI ALCUNI SPAZI DA DESTINARE A NIDO PER LA CREAZIONE DI UN POLO DINFANZIA - (DA CAP. ENTRATA 404836) CAP. E 1/737					€ 100.732,57			€ 100.732,57			
404837	**0**	**PNRR-M4C1 - 1.1 PIANI ASI**	**0**	**0**	**Capitoli di spesa aggregati ad un unico oggetto della spesa**	**C/Capitale**	**da trasferimenti**		**€ 308.824,36**	**€ 308.824,36**	**€ 697.714,49**	**€ 697.714,49**	**€ 308.824,36**			
			204837	0	PNRR-M4C1 - 1.1 PIANI ASILI NIDO E SCUOLE DELLINFANZIA E SERVIZI DI EDUCAZIONE E CURA PER LA PRIMA INFANZIA - CUP B61B22000760006 - RIQUALIFICAZIONE FUNZIONALE E MESSA IN SICUREZZA MEDIANTE INTERVENTO DI SOSTITUZIONE EDILIZIA DEL PLESSO INFANZIA (COD.ARES 0630491412) 80 BERLINGUE - VINCOLO ENTRATE CAP 404837						€ 697.714,49	€ 697.714,49				
			204837	1	APPLICAZIONE AVANZO VINCOLATO - PNRR-M4C1 - 1.1– CUP B61B22000760006 PIANI ASILI NIDO E SCUOLE DELLINFANZIA E SERVIZI DI EDUCAZIONE E CURA PER LA PRIMA INFANZIA - RIQUALIFICAZIONE FUNZIONALE E MESSA IN SICUREZZA MEDIANTE INTERVENTO DI SOSTITUZIONE EDILIZIA DEL PLESSO INFANZIA (COD.ARES 0630491412) 80 BERLINGUE - (DA CAP. ENTRATA 404837) CAP. E 1/738					€ 308.824,36			€ 308.824,36			
404838	**0**	**PNRR-M4C1 - 1.1 PIANI ASI**	**0**	**0**	**Capitoli di spesa aggregati ad un unico oggetto della spesa**	**C/Capitale**	**da trasferimenti**		**€ 50.742,00**	**€ 50.742,00**	**€ 124.158,45**	**€ 174.900,45**				
			204838	0	PNRR-M4C1 - 1.1 PIANI ASILI NIDO E SCUOLE DELLINFANZIA E SERVIZI DI EDUCAZIONE E CURA PER LA PRIMA INFANZIA - CUP B68I22000170006 - RIQUALIFICAZIONE FUNZIONALE E MESSA IN SICUREZZA DE 21 CIRCOLO DIDATTICO SCUOLA DELLINFANZIA MARCO AURELIO - VINCOLO ENTRATA CAP 404838						€ 124.158,45	€ 124.158,45				
			204838	1	APPLICAZIONE AVANZO VINCOLATO - PNRR-M4C1 - 1.1 – CUP B68I22000170006 PIANI ASILI NIDO E SCUOLE DELLINFANZIA E SERVIZI DI EDUCAZIONE E CURA PER LA PRIMA INFANZIA - RIQUALIFICAZIONE FUNZIONALE E MESSA IN SICUREZZA DE 21 CIRCOLO DIDATTICO SCUOLA DELLINFANZIA MARCO AURELIO (DA CAP. ENTRATA 404838) CAP. E 1/739					€ 50.742,00		€ 50.742,00				
404851	**0**	**PNRR M4C1 - 1.1 - CUP B6**	**0**	**0**	**VARI CAPITOLI DI SPESA**	**C/Capitale**	**da trasferimenti**		**€ 118.189,69**	**€ 118.189,69**	**€ 1.790.698,25**	**€ 505.202,01**	**€ 1.403.685,93**			
			204851	1	PNRR M4C1 - 1.1 - CUP: B68I22000290006 RIQUALIFICAZIONE FUNZIONALE E MESSA IN SICUREZZA DEL 13 CIRCOLO DIDATTICO NIDO DE MEIS - VINCOLO ENTRATA CAP 404851						€ 1.790.698,25	€ 505.202,01	€ 1.285.496,24			
			204851	3	APPLICAZIONE AVANZO VINCOLATO - PNRR M4C1 - 1.1 - RIQUALIFICAZIONE FUNZIONALE E MESSA IN SICUREZZA DEL 13 CIRCOLO DIDATTICO NIDO DE MEIS - CUP B68I22000290006 (DA ENTRATA CAP 404851) CAP. E 1/753					€ 118.189,69			€ 118.189,69			

ENTRATE			USCITE					A	B	C	D	E	F	G	H = B + C - D - E + G	I = A + C - D - E - F + G
cap.	art.	denominazione	cap.	art.	denominazione	tipo spesa	tipo vincolo	ris. vinc. al 1/1/2023	ris. vinc. applicate	entrate vinc. accertate	imp. finanziati da entrate vi	FPV al 31/12/2023	gestione residui	canc. imp. fin. da FPV	ris. vinc. nel bilancio 2023	ris. vinc. nel ris. di amm. 2
404852	**0**	**PNRR M4C1 - 1.1 - CUP: B6**	**0**	**0**	**VARI CAPITOLI DI SPESA**	**C/Capitale**	**da trasferimenti**	**€ 91.358,20**	**€ 91.358,20**	**€ 1.467.329,68**	**€ 331.398,24**	**€ 1.227.289,64**				
			204852	1	PNRR M4C1 - 1.1 - CUP:B63C22000350006 RIQUALIFICAZIONE FUNZIONALE E MESSA IN SICUREZZA CON INTERVENTI DI ADEGUAMENTO STRUTTURALE ED EFFICIENTAMENTO ENERGETICO DELLASILO NIDO DEL 25 CIRCOLO COMUNALE MARCO POLO - VINCOLO ENTRATA CAP 404852 E PER IVA A CARICO BILANCI					€ 1.467.329,68	€ 331.398,24	€ 1.135.931,44				
			204852	3	APPLICAZIONE AVANZO VINCOLATO - PNRR M4C1 - 1.1 - RIQUALIFICAZIONE FUNZIONALE E MESSA IN SICUREZZA CON INTERVENTI DI ADEGUAMENTO STRUTTURALE ED EFFICIENTAMENTO ENERGETICO DELLASILO NIDO DEL 25 CIRCOLO COMUNALE MARCO POLO -(DA ENTRATA CAP 404852) CUP B63C22000350006 - CAP. E 1/754				€ 91.358,20			€ 91.358,20				
404853	**0**	**PNRR M4C1 - 1.1 CUP B68I**	**0**	**0**	**VARI CAPITOLI DI SPESA**	**C/Capitale**	**da trasferimenti**	**€ 34.109,28**	**€ 34.109,28**	**€ 541.739,50**	**€ 106.217,92**	**€ 469.596,60**			**€ 34,26**	**€ 34,26**
			204853	1	PNRR M4C1 - 1.1 -CUP B68I22000160006 RIQUALIFICAZIONE FUNZIONALE E MESSA IN SICUREZZA PLESSO FUNZIONALE PARTENOPE - VINCOLO ENTRATA CAP 404853 - PER IVA A CARICO BILANCIO 204853/2					€ 541.739,50	€ 106.217,92	€ 435.487,32				
			204853	3	APPLICAZIONE AVANZO VINCOLATO PNRR M4C1 - 1.1 - RIQUALIFICAZIONE FUNZIONALE E MESSA IN SICUREZZA PLESSO FUNZIONALE PARTENOPE -CUP B68I22000160006 (DA CAP. E 404853) CAP. E 1/755				€ 34.109,28			€ 34.109,28				
404854	**0**	**PNRR M4C1 - 1.1 - - CUP:B6**	**0**	**0**	**VARI CAPITOLI DI SPESA**	**C/Capitale**	**da trasferimenti**	**€ 127.680,66**	**€ 127.680,66**	**€ 1.900.583,34**	**€ 365.756,87**	**€ 1.662.507,13**				
			204854	1	PNRR M4C1 - 1.1 - CUP:B68I22000220006- MESSA IN SICUREZZA E RIQUALIFICAZIONE FUNZIONALE CON INTERVENTI DI ADEGUAMENTO STRUTTURALE ED EFFICIENTAMENTO ENERGETICO DELLASILO NIDO ACQUAROLA - 14 CIRCOLO DIDATTICO (COD. ARES 0630492230) - VINCOLO ENTRATA CAP 404854 E PER INTEGRAZIONE IVA 204854/2					€ 1.900.583,34	€ 365.756,87	€ 1.534.826,47				
			204854	3	APPLICAZIONE AVANZO VINCOLATO - PNRR M4C1 - 1.1 - CUP B68I22000220006 - MESSA IN SICUREZZA E RIQUALIFICAZIONE FUNZIONALE CON INTERVENTI DI ADEGUAMENTO STRUTTURALE ED EFFICIENTAMENTO ENERGETICO DELLASILO NIDO ACQUAROLA - 14 CIRCOLO DIDATTICO (COD. ARES 0630492230) CUP B6I22000220006 - DA CAP E 404854 - CAP. E 1/735				€ 127.680,66			€ 127.680,66				
405050	**0**	**RINVENIENZE DA MUTUI AI**	**0**	**0**	**Capitoli di spesa aggregati ad un unico oggetto della spesa**	**C/Capitale**	**da finanziamenti**	**€ 366.549,30**	**€ 41.996,55**		**€ 41.786,51**		**-€ 6.027,23**		**€ 210,04**	**€ 330.790,02**
			204611	0	ACQUISIZIONE IMMOBILE VIA CICCARELLI - ENTRATA CAP. 405050								-€ 3.269,83			
			290809	1	COMPLETAMENTO PARCO AGRICOLO GASOMETRO IN VIA CACCIOTTOLI E REALIZZAZIONE PARCO AGRICOLO NELL AREA EX GASOMETRO AL VOMERO - ENTRATA CAP.405050 (nota2018)								-€ 2.757,40			
			290809	3	APPLICAZIONE QUOTA AVANZO VINCOLATO PER COMPLETAMENTO PARCO AGRICOLO GASOMETRO IN VIA CACCIOTTOLI E REALIZZAZIONE PARCO AGRICOLO NELL AREA EX GASOMETRO AL VOMERO - ENTRATA CAP 1/328 (VEDI CAP S. 290809/1 IMP. 12397/2017/ E CAP E. 405050)				€ 41.996,55		€ 41.786,51					
405200	**0**	**TRASFERIMENTI DI CAPITA**	**0**	**0**	**Capitoli di spesa aggregati ad un unico oggetto della spesa**	**C/Capitale**	**da trasferimenti**	**€ 543.938,32**		**€ 146.433,93**		**€ 99.992,69**	**-€ 22.484,93**		**€ 46.441,24**	**€ 612.864,49**
			205200	0	REALIZZAZIONE OPERE DI URBANIZZAZIONE DI CUI ALL ART. 32 D.Lvo 163/2006 - VINCOLO ENTRATA CAP. 405200					€ 46.441,24						
			205200	5	APPLICAZIONE AVANZO VINCOLATO PER LAVORI DI MANUTENZIONE PER LA REALIZZAZIONE DI UN SISTEMA DI DEFLUSSO DELLE ACQUE PER LA RIPARAZIONE DEL MANTO DI IMPERMEABILIZZAZIONE DELLA COPERTURA DEL MERCATO COMUNALE DENOMINATO STARZA A BAGNLI - X MU - CAP. E 1/557								-€ 22.484,93			
			205207	0	INTERVENTI DI RISANAMENTO E DI RIGENERAZIONE DI COMPLESSI EDILIZI NEI CENTRI STORICI E NELLE PERIFERIE - CAP. E 405200					€ 99.992,69		€ 99.992,69				
407431	**0**	**GRANDE PROGETTO CENT**	**0**	**0**	**Capitoli di spesa aggregati ad un unico oggetto della spesa**	**C/Capitale**	**da trasferimenti**	**€ 26.763.301,37**	**€ 194.428,72**	**€ 1.232.842,12**	**€ 88.339,45**		**€ 27.907.804,04**		**€ 1.338.931,39**	**€ 0,00**
			207431	1	GRANDE PROGETTO CENTRO STORICO DI NAPOLI VALORIZZAZIONE DEL SITO UNESCO - FINANZIAMENTO CON FONDI POR FESR 2007/2013 ASSE 6 OBIETTIVO 6.2 - ENTRATA CAP 407431 (NEL 2015 DA RIACCERTAMENTO STRAORDINARIO RESIDUI DECLINATI ANCHE NEL 2016)					€ 1.232.842,12	€ 44.413,01		€ 26.674.949,77			
			207431	12	APPLICAZIONE AVANZO VINCOLATO DA DESTINARE A INTERVENTO COMPLESSO GIROLAMINI - ULTERIORI ONERI SMALTIMENTO RIFIUTI (DA CAP. 207431/1)CAP. E 1/580								€ 40.406,40			
			207431	13	APPLICAZIONE AVANZO VINCOLATO DA DESTINARE A INTERVENTO COMPLESSO GIROLAMINI - SPESE TECNICHE (DA CAP. 207431/1)CAP. E 1/580								€ 278.925,24			
			207431	16	APPLICAZIONE AVANZO VINCOLATO PER INTERVENTO 26a RIQUALIFICAZIONE SPAZI URBANI LOTTO 1 ULTERIORI ONERI PER LAVORI DI RIMOZIONE E NUOVA INSTALLAZIONE DELLIMPIANTO DI VIDEOSORVEGLIANZA DELLA POLIZIA DI STATO LUNGO VIA DUOMO (CAP. E 407431 - CAP.S 207431 PROVENIENZA FONDI 2015)- CAP. E 1/592								€ 3.338,84			
			207431	17	APPLICAZIONE AVANZO VINCOLATO PER INTERVENTO 26a RIQUALIFICAZIONE SPAZI URBANI LOTTO 1 ULTERIORI ONERI PER SERVIZI DI ASSISTENZA SCIANTIFICA ARCHEOLOGICA, PER SCAVI, LAVAGGIO E PULIZIA REPERTI E RILIEVI (CAP. E 407431 - CAP.S 207431 PROVENIENZA FONDI 2015)- CAP. E 1/592								€ 73.200,00			
			207431	18	APPLICAZIONE AVANZO VINCOLATO PER INTERVENTO 26a RIQUALIFICAZIONE SPAZI URBANI LOTTO 1 PER FORNITURA DI BASOLATO PER IL COMPLETAMENTO DDEI LAVORI (CAP. E 407431 - CAP.S 207431 PROVENIENZA FONDI 2015)- CAP. E 1/592								€ 110.000,00			
			207431	19	APPLICAZIONE AVANZO VINCOLATO PER INTERVENTO 26a RIQUALIFICAZIONE SPAZI URBANI LOTTO 1 PER APPROVAZIONE PERIZIA DI VARIANTE E AFFIDAMENTO MAGGIORI LAVORI (CAP. E 407431 - CAP.S 207431 PROVENIENZA FONDI 2015)- CAP. E 1/592								€ 165.000,00			
			207431	2	GRANDE PROGETTO CENTRO STORICO DI NAPOLI VALORIZZAZIONE DEL SITO UNESCO - FINANZIAMENTO CON FONDI POR FESR 2007/2013 ASSE 6 OBIETTIVO 6.2 - ENTRATA CAP 407431 - EX CAP 207431								€ 256,21			
			207431	22	APPLICAZIONE AVANZO VINCOLATO PER INTERVENTO 26b RIQUALIFICAZIONE SPAZI URBANI LOTTO 2 PER SERVIZI DI ASSISTENZA SCIENTIFICA ARCHEOLOGICA, PER SCAVI, LAVAGGIO E PULIZIA REPERTI E RILIEVI (CAP. E 407431 - CAP.S 207431 PROVENIENZA FONDI 2015)- CAP. E 1/593								€ 24.400,00			
			207431	23	APPLICAZIONE AVANZO VINCOLATO PER INTERVENTO 26b RIQUALIFICAZIONE SPAZI URBANI LOTTO 2 PER AFFIDAMENTO INCARICO DI COORDINATORE DELLA SICUREZZA IN FASE DI ESECUZIONE (CAP. E 407431 - CAP.S 207431 PROVENIENZA FONDI 2015)- CAP. E 1/593								€ 31.575,93			
			207431	24	APPLICAZIONE AVANZO VINCOLATO PER INTERVENTO 26b RIQUALIFICAZIONE SPAZI URBANI LOTTO 2 PER APPROVAZIONE PERIZIA DI VARIANTE E AFFIDAMENTO MAGGIORI LAVORI (CAP. E 407431 - CAP.S 207431 PROVENIENZA FONDI 2015)- CAP. E 1/593								€ 165.000,00			
			207431	27	APPLICAZIONE AVANZO VINCOLATO PER INTERVENTO 26a RIQUALIFICAZIONE SPAZI URBANI LOTTO 3 PER FORNITURA DI BASOLATO PER IL COMPLETAMENTO DEI LAVORI (CAP.E 407431 - CAP.S 207431 PROVENIENZA FONDI 2015) - CAP. E 1/594								€ 44.000,00			
			207431	28	APPLICAZIONE AVANZO VINCOLATO PER INTERVENTO 26a RIQUALIFICAZIONE SPAZI URBANI LOTTO 3 PER APPROVAZIONE PERIZIA DI VARIANTE E AFFIDAMENTO MAGGIORI LAVORI (CAP.E 407431 - CAP.S 207431 PROVENIENZA FONDI 2015) - CAP. E 1/594								€ 110.000,00			
			207431	56	APPLICAZIONE AVANZO PER INTEGRAZIONE IMPORTO DI AGGIUDICAZIONE LAVORI DI SISTEMAZIONE DEL TEATRO ANTICO DI NEAPOLIS -LOTTO IIIa DA CAP E 407431/2018 E CAP S. 207431) CAP. S 207431/56								€ 0,01			
			207431	57	APPLICAZIONE AVANZO(EX CAP 207431/1CAP.E 407431 ACC.2085/2011) PER INTERVENTONELLAMBITO DEL GRANDE PROGETTO CENTRO STORICO DI NAPOLI RIQUALIFICAZIONE SPAZI URBANI LOTTO 1 - CAP. E 1/688								€ 83.123,55			
			207431	58	APPLICAZIONE AVANZO(EX CAP 207431/1CAP.E 407431 ACC.2085/2011) PER INTERVENTONELLAMBITO DEL GRANDE PROGETTO CENTRO STORICO DI NAPOLI RIQUALIFICAZIONE SPAZI URBANI LOTTO 2 - CAP. E 1/689								€ 4.362,15			
			207431	59	APPLICAZIONE AVANZO(EX CAP 207431/1CAP.E 407431 ACC.2085/2011) PER INTERVENTONELLAMBITO DEL GRANDE PROGETTO CENTRO STORICO DI NAPOLI RIQUALIFICAZIONE SPAZI URBANI LOTTO 3 - CAP. E 1/890								€ 9.611,57			
			207431	6	APPLICAZIONE AVANZO VINCOLATO DA DESTINARE A RIQUALIFICAZIONE E RIFUNZIONALIZZAZIONE DEL COMPLESSO CSTEL CAPUANO -EX CAP.207431/1 /2018) CAP. E 1/576								€ 57.194,37			
			207431	60	APPLICAZIONE AVANZO VINCOLATO DA DESTINARE A INTERVENTO COMPLESSO GIROLAMINI NELL AMBITO DEL GRANDE PROGETTO CENTRO STROCO DI NAPOLIDA CAP. 207431/1 E CAP. E 407431 ACC.2085/2011) CAP. E 1/893								€ 25.000,00			
			207431	61	APPLICAZIONE AVANZO VINCOLATO PER INTERVENTO CHIESA DI SAN PIETRO MARTIRE - ACQUISIZIONE FORNITURA CORPI ILLUMINANTI -(DA CAP. E 407431) CAP. E 1/725								€ 7.460,00			
			207431	66	APPLICAZIONE AVANZO VINCOLATO PER RIQUALIFICAZIONE SPAZI URBANI (GRANDE PROGETTO UNESCO) - LOTTO I INCARICO DI AFFIDAMENTO DIRETTORE OPERATIVO 22 (DA CAP E 407431/2015) CAP E 1/870					€ 67.140,51						
			207431	67	APPLICAZIONE AVANZO VINCOLATO PER RIQUALIFICAZIONE SPAZI URBANI (GRANDE PROGETTO UNESCO)- ADEGUAMENTO PREZZI L.50/2022 (DA CAP E 407431/2015) CAP E 1/870					€ 24.907,32						
			207431	68	APPLICAZIONE AVANZO VINCOLATO PER COMPLESSO GEROLOMINI (GRANDE PROGETTO UNESCO) . AFFIDAMENTO ULTERIORI LAVORI DI SMALTIMENTO RIFIUTI (DA CAP E 407431/2015) CAP E 1/876					€ 66.561,89		€ 11.722,77				
			207431	69	APPLICAZIONE AVANZO VINCOLATO PER MAGGIORI LAVORI COMPLESSO DELLANNUNZIATA E DELLASCALESI (GRANDE PROGETTO UNESCO) - (DA CAP E 407431/2015) CAP. E 1/872					€ 3.615,33						
			207431	73	APPLICAZIONE AVANZO VINCOLATO PER RIQUALIFICAZIONE SPAZI URBANI LOTTO 2 - RIPRISTINO AREE VERDI DANNEGGIATE E/O VANDALIZZATE - (DA CAP E 407431 PROVENIENZA FONDI 2016) ENTRATA CAP 1/910					€ 32.203,67		€ 32.203,67				
416000	**0**	**CASA DELLE TECNOLOGIE**	**0**	**0**	**Capitoli di spesa aggregati ad un unico oggetto della spesa**	**C/Capitale**	**da trasferimenti**			**€ 801.811,40**		**€ 801.811,40**				
			216000	2	CASA DELLE TECNOLOGIE EMERGENTI - INFINITI MONDI - TRASFERIMENTI IN CONTO CAPITALE AD IMPRESE - CONSORZIO MEDITECH (SETUP LABORATORI E PIATTAFORME SOFTWARE) - CAP. E. 416000					€ 680.000,00		€ 680.000,00				
			216000	3	CASA DELLE TECNOLOGIE EMERGENTI - INFINITI MONDI - TRASFERIMENTI IN CONTO CAPITALE AD IMPRESE - CERICT S.C.R.L. (SETUP LABORATORI E PIATTAFORME SOFTWARE) - CAP. E. 416000					€ 75.000,00		€ 75.000,00				
			216000	4	CASA DELLE TECNOLOGIE EMERGENTI - INFINITI MONDI - TRASFERIMENTI IN CONTO CAPITALE AD IMPRESE - TIM S.P.A. (SETUP LABORATORI E PIATTAFORME SOFTWARE) - CAP. E. 416000					€ 46.811,40		€ 46.811,40				
			216000	5	CASA DELLE TECNOLOGIE EMERGENTI - INFINITI MONDI - TRASFERIMENTI IN CONTO CAPITALE AD IMPRESE - SPICI S.R.L. (SETUP LABORATORI E PIATTAFORME SOFTWARE) - CAP. E. 416000											
			216000	6	CASA DELLE TECNOLOGIE EMERGENTI - INFINITI MONDI - TRASFERIMENTI IN CONTO CAPITALE A CENTRI DI RICERCA - CONSIGLIO NAZIONALE DELLE RICERCHE (CNR) (SETUP LABORATORI E PIATTAFORME SOFTWARE) - CAP. E. 416000											
			216000	7	CASA DELLE TECNOLOGIE EMERGENTI - INFINITI MONDI - TRASFERIMENTI IN CONTO CAPITALE A UNIVERSITA' - UNIVERSITA' DEGLI STUDI DI NAPOLI L'ORIENTALE (SETUP LABORATORI E PIATTAFORME SOFTWARE) - CAP. E. 416000											
420501	**0**	**CONTRIBUTO AGLI INVEST**	**0**	**0**	**Capitoli di spesa aggregati ad un unico oggetto della spesa**	**C/Capitale**	**da trasferimenti**			**€ 687.593,56**	**€ 165.578,40**				**€ 522.015,16**	**€ 522.015,16**
			220501	1	RESTAURO DELLA GUGLIA E DELLEDICOLA DI SAN GENNARO - CONTRIBUTO AGLI INVESTIMENTI DA TERNA CAP. E 420501					€ 484.421,60						
			220501	2	FOGNATURE CONTRADA PISANI PROGETTAZIONE DEFINITIVA - COMPLETAMENTO PROGETTO VALLONE S ROCCO 3 STRALCIO -PROGETTAZIONE DEFINITIVA - CONTRIBUTO AGLI INVESTIMENTI TERNA CAP. E 420501					€ 165.578,40	€ 165.578,40					
			220501	3	INTERVENTI INFRASTRUTTURALI FUNICOLARE SANTELMO PROGETTAZIONE DEFINITIVA - CONTRIBUTO AGLI INVESTIMENTI - CAP. E 420501					€ 37.593,56						
422042	**0**	**VIII MU - TRASFERIMENTO**	**0**	**0**	**Capitoli di spesa aggregati ad un unico oggetto della spesa**	**C/Capitale**	**da trasferimenti**	**€ 182.452,02**	**€ 53.025,60**	**€ 13.901,41**	**€ 52.873,28**				**€ 14.053,73**	**€ 143.480,15**
			222042	0	VIII MU - LAVORI DI ADEGUAMENTO STADIO LANDIERI- ENTRATA CAP. 422042					€ 12.037,01						
			222043	0	VIII MU - LAVORI DI REALIZZAZIONE DI UN CAMPO DA PADEL DEL PARCO CORTO MALTESE ENTRATA CAP. 422042					€ 1.864,40						
			222043	1	APPLICAZIONE AVANZO VINCOLATO PER LAVORI DI REALIZZAZIONE DI UN CAMPO DA PADEL DEL PARCO CORTO MALTESE VIII MU (CAP. E 422042 CAP S 222043/2021) CAP E 1/869				€ 53.025,60		€ 52.873,28					
436890	**0**	**FINANZIAMENTO REGIONE**	**0**	**0**	**Capitoli di spesa aggregati ad un unico oggetto della spesa**	**C/Capitale**	**da trasferimenti**			**€ 3.777.519,16**	**€ 2.046.018,48**	**€ 1.713.457,48**			**€ 18.043,20**	**€ 18.043,20**
			236890	1	FINANZIAMENTO REGIONE CAMPANIA PER IL PROGETTO SVILUPPO RACCOLTA DIFFERENZIATA PORTA A PORTA NELLA VI MUNICIPALITA - ACQUISTO AUTOMEZZI - VINCOLO ENTRATA 436890					€ 1.000.000,00	€ 975.804,80	€ 6.152,00				
			236890	2	FINANZIAMENTO REGIONE CAMPANIA PER IL CUB PROGETTO SVILUPPO RACCOLTA DIFFERENZIATA PORTA A PORTA NELLA VI MUNICIPALITA - TRASFERIMENTO AD ASIA - VINCOLO ENTRATA 436890					€ 2.777.519,16	€ 1.070.213,68	€ 1.707.305,48				
452300	**0**	**PIANO DI SVILUPPO E COE**	**0**	**0**	**Capitoli di spesa aggregati ad un unico oggetto della spesa**	**C/Capitale**	**da trasferimenti**	**€ 1.819.955,02**	**€ 631.753,92**	**€ 12.708.860,10**	**€ 9.700.123,52**	**€ 2.903.510,50**	**-€ 51.921,01**	**€ 19.664,51**	**€ 756.644,51**	**€ 1.996.766,62**
			256150	1	PIANO DI SVILUPPO E COESIONE - NAPOLI FSC 2014-2020- RIQUALIFICAZIONE NAPOLI EST 2.0 INTERVENTI INFRASTRUTTURALI CON SISTEMAZIONE AREE VERDI E REALIZZAZIONE TRAM O BRT - VINCOLO CAP. ENTRATA 452300								-€ 1.464,00			
			256150	10	PIANO DI SVILUPPO E COESIONE - NAPOLI FSC 2014-2020 - FORNITURA DI ATTREZZATURE PER L IGIENE E LA RACCOLTA DIFFERENZIATA NEL CENTRO STORICO UNESCO - OTTIMIZZAZIONE DEI SERVIZI DI IGIENE E RACCOLTA DEI RIFIUTI - VINCOLO CAP. ENTRATA 452300								-€ 325,11			
			256150	114	PIANO DI SVILUPPO E COESIONE - NAPOLI FSC 2014-2020 - VALORIZZAZIONE E RIQUALIFICAZIONE CASTEL DELL OVO - VINCOLO ENTR. CAP. 452300					€ 153.202,26		€ 153.202,26				
			256150	12	PIANO DI SVILUPPO E COESIONE - NAPOLI FSC 2014-2020 - INTERVENTI DI RIQUALIFICAZIONE DELLE SCUOLE - RIQUALIFICAZIONE, ADEGUAMENTO SISMICO ED EFFICIENTAMENTO ENERGETICO - VINCOLO CAP. ENTRATA 452300					€ 3.319.203,92	€ 3.291.118,74	€ 28.000,00	-€ 13.650,67	€ 3.636,04		
			256150	120	PIANO DI SVILUPPO E COESIONE - NAPOLI FSC 2014-2020 - LINEA 1 - ALIMENTAZIONE IDRICA - ANTIINCENDIO E IDRICOSANITARIO LINEA 1 TRATTA CENTRO DIREZIONALE - CAPODICHINO: 1 FASE - VINCOLO ENTRATA CAP. 452300 -											
			256150	121	PIANO DI SVILUPPO E COESIONE - NAPOLI FSC 2014-2020 - LINEA 1 - ALIMENTAZIONE IDRICA - ANTIINCENDIO E IDRICOSANITARIO LINEA 1 TRATTA CENTRO DIREZIONALE - CAPODICHINO: 2 FASE - VINCOLO ENTRATA CAP. 452300 -											
			256150	125	PIANO DI SVILUPPO E COESIONE - NAPOLI FSC 2014-2020 PARCO DELLA MARINELLA - CARATTERIZZAZIONE, RIMOZIONE, TRASPORTO A DISCARICA E SMALTIMENTO DEI RIFIUTI DELL AREA - VINCOLO ENTRATA CAP. 452300 -					€ 452.164,69	€ 442.269,65			€ 0,22		
			256150	126	PIANO DI SVILUPPO E COESIONE - NAPOLI FSC 2014-2020 - LAVORI DI REALIZZAZIONE ASILO NIDO GUACCI - NOBILE - 2 MUNICIPALITA - VINCOLO ENTRATA CAP. 452300 -					€ 500,65						
			256150	131	PIANO DI SVILUPPO E COESIONE - NAPOLI FSC 2014-2020 - LAVORI DI RIFUNZIONALIZZAZIONE ASILO NIDO TORRICELLI - IX MUNICIPALITA - VINCOLO ENTRATA CAP. 452300 -					€ 1.826,79						
			256150	137	APPLICAZIONE AVANZO VINCOLATO PRESUNTO PER FORNITURA DI ATTREZZATURE PER L IGIENE E LA RACCOLTA DIFFERENZIATA NEL CENTRO STORICO UNESCO - COMUNICAZIONE - ENTRATA CAP 1/435 - (CAP. ENTRATA 452300 DA CAP. SPESA 256150/10/2018)								-€ 116,48			
			256150	138	APPLICAZIONE AVANZO VINCOLATO - - PER LA FORNITURA DI ATTREZZATURE PER L IGIENE E LA RACCOLTA DIFFERENZIATA NEL CENTRO STORICO UNESCO - OTTIMIZZAZIONE DEI SERVIZI DI IGIENE E RACCOLTA DEI RIFIUTI - FORNITURA CESTINI (CAP ENTRATA 452300 CAP SPESA 256150/10) CAP ENTRATA 1/435								-€ 285,65			
			256150	139	APPLICAZIONE AVANZO VINCOLATO - CAP ENTRATA 1/436 - PER LA FORNITURA DI ATTRAZZATURE PER L IGIENE E LA RACCOLTA DIFFERENZIATA NEL CENTRO STORICO UNESCO -PATTO PER LO SVILUPPO DELLA CITTA METROPOLITANA DI NAPOLI - (DA CAP SPESA 256150/10 EX VINCOLO 195/2019)								-€ 99,34			
			256150	14	PIANO DI SVILUPPO E COESIONE - NAPOLI FSC 2014-2020- PARCO DELLA MARINELLA - REALIZZAZIONE PARCO URBANO - VINCOLO CAP. ENTRATA 452300											
			256150	140	APPLICAZIONE AVANZO VINCOLATO PER FORNITURA DI ATTREZZATURE PER L IGIENE E LA RACCOLTA DIFFERENZIATA NEL CENTRO STORICO UNESCO - CAMPAGNA DI MEDIAZIONE TERRITORIALE - ENTRATA CAP 1/436 (DA CAP. SPESA 256150/10 EX VINCOLO 195/2019)								-€ 663,04			

ENTRATE			USCITE						A	B	C	D	E	F	G	H = B + C - D - E + G	I = A + C - D - E - F + G
cap.	art.	denominazione	cap.	art.	denominazione	tipo spesa	tipo vincolo		ris. vinc. al 1/1/2023	ris. vinc. applicate	entrate vinc. accertate	imp. finanziati da entrate vi	FPV al 31/12/2023	gestione residui	canc. imp. fin. da FPV	ris. vinc. nel bilancio 2023	ris. vinc. nel ris. di amm. 2
			256150	148	APPLICAZIONE AVANZO VINCOLATO PER VERIFICA VULNERABILITÀ SISMICA EDIFICI SCOLASTICI DI PROPRIETA COMUNALE IX MUNICIPALITA - PATTO PER NAPOLI - ENTRATA CAP 1/433 - (DA CAP. 256150/2019 VINCOLO 70)									-€ 5.768,49			
			256150	18	PIANO DI SVILUPPO E COESIONE - NAPOLI FSC 2014-2020- INTERVENTI DI RIQUALIFICAZIONE DEGLI EDIFICI PUBBLICI ISTITUZIONALI - PIAZZA DANTE N. 79, T , I, II E III PIANO (EX ANAGRAFE) - VINCOLO CAP. ENTRATA 452300										€ 35,00		
			256150	19	PIANO DI SVILUPPO E COESIONE - NAPOLI FSC 2014-2020 - INTERVENTI DI RIQUALIFICAZIONE DEGLI EDIFICI PUBBLICI ISTITUZIONALI - RESTAURO PALAZZO SAN GIACOMO - VINCOLO CAP. ENTRATA 452300					€ 2.869,93	€ 2.869,93						
			256150	2	PIANO DI SVILUPPO E COESIONE - NAPOLI FSC 2014-2020- RESTART SCAMPIA DA PERIFERIA A CENTRO DELLA CITTA METROPOLITANA - PROGETTAZIONE E REALIZZAZIONE ERP, INFRASTRUTTURE E VERDE - VINCOLO CAP. ENTRATA 452300(nota)					€ 204.276,98				-€ 17.465,72			
			256150	20	PIANO DI SVILUPPO E COESIONE - NAPOLI FSC 2014-2020 INTERVENTI DI RIQUALIFICAZIONE DEGLI EDIFICI PUBBLICI ISTITUZIONALI - HOTEL TIBERIO - VINCOLO CAP. ENTRATA 452300												
			256150	200	APPLICAZIONE QUOTA AVANZO VINCOLATO (SOMME NON IMPEGNATE DAI CAPP 256150 ART.12/2017 - 12/2018-12/2019 E ART. 135-136-141-142-143-144-145-146-147-148-149) PER INTERVENTI DI RIQUALIFICAZIONE DELLE SCUOLE, ADEGUAMENTO SISMICO ED EFFICIENTAMENTO ENERGETICO - (EX CAP ENTR. 452300) CAP. E 1/433									-€ 11.115,83	€ 13.575,51		
			256150	202	PIANO DI SVILUPPO E COESIONE - NAPOLI FSC 2014-2020 - INTERVENTI RIQUALIFICAZIONE, ADEGUAMENTO SISMICO ED EFFICIENTAMENTO ENERGETICO E RIQUALIFICAZIONE ANCHE DELLE SCUOLE - VINC. ENTRATA 452300					€ 1.083.274,39	€ 1.056.878,65	€ 26.235,00					
			256150	203	APPLICAZIONE AVANZO VINCOLATO (EX CAP E 452300 - da capp. S 256150 artt. 10 E 137 dettagliatamente x euro 1.510.147,11 ed euro 36.664.00 per un totale di euro 1.546.811,11) - PATTO PER NAPOLI - FORNITURA DI ATTREZZATURE PER L IGIENE E LA RACCOLTA DIFFERENZIATA NEL CENTRO STORICO UNESCO - OTTIMIZZAZIONE DEI SERVIZI DI IGIENE E RACCOLTA DEI RIFIUTI - ENTRATA CAP. 1/611									€ 375,00		
			256150	204	APPLICAZIONE AVANZO VINCOLATO PER INTERVENTI DI RIQUALIFICAZIONE NELLE SCUOLE -ADEGUAMENTO SISMICO ED EFFICIENTAMENTO ENERGETICO (DA CAP. E 452300 ACCERT.1493/2017 E 9284/2020 CAP. S. 256150/12) CAP. E 1/670										€ 42,74		
			256150	205	APPLICAZIONE AVANZO VINCOLATO PER INTERVENTI DI RIQUALIFICAZIONE NELLE SCUOLE -ADEGUAMENTO SISMICO ED EFFICIENTAMENTO ENERGETICO - PIANO SVILUPPO E COESIONE (DA CAP. E 452300 ACCERT. 1493/2017 E 9284/2020 CAP. S. 256150/200 ,CAP E 1/671									-€ 6,68			
			256150	21	PIANO DI SVILUPPO E COESIONE - NAPOLI FSC 2014-2020 - INTERVENTI DI RIQUALIFICAZIONE DEGLI EDIFICI PUBBLICI ISTITUZIONALI - ARCHIVIO PIAZZA GIOVANNI XXIII - VINCOLO CAP. ENTRATA 452300												
			256150	213	APPLICAZIONE AVANZO VINCOLATO PER INTERVENTI DI RIQUALIFICAZIONE DELLE SCUOLE - RIQUALIFICAZIONE, ADEGUAMENTO SISMICO ED EFFICIENTAMENTO ENERGETICO - (PIANO DI SVILUPPO E COESIONE - NAPOLI FSC 2014-2020 - PROV. 2022 CAP. ENTRATA 452300) CAP. E 1/819					€ 476.879,42							
			256150	214	APPLICAZIONE QUOTA AVANZO VINCOLATO (EX CAP. SPESA 256150/206 - ENTRATA 452300) PIANO SVILUPPO E COESIONE - NAPOLI FSC 2014/2020 - RIQUALIFICAZIONE EDIFICIO IN PIAZZA DANTE N. 79 EX ANAGRAFE - ENTRATA CAP. 1/642					€ 68.610,08		€ 68.610,08					
			256150	215	APPLICAZIONE QUOTA AVANZO VINCOLATO (EX CAP. SPESA 256150/207 - ENTRATA 452300) PIANO SVILUPPO E COESIONE - NAPOLI FSC 2014/2020 - RIQUALIFICAZIONE PER L EDIFICIO ADIBITO AD ARCHIVIO IN PIAZZA GIOVANNI XXIII - ENTRATA CAP 1/647					€ 42.909,22		€ 42.909,22					
			256150	216	APPLICAZIONE QUOTA AVANZO VINCOLATO (EX CAP. SPESA 256150/22- ENTRATA 452300) PIANO SVILUPPO E COESIONE - NAPOLI FSC 2014-2020- INTERVENTI DI RIQUALIFICAZIONE DEGLI EDIFICI PUBBLICI ISTITUZIONALI -RESTAURO ARCHIVIO VIA PONTENUOVO - ENTRATA CAP 1/648					€ 43.355,20							
			256150	22	PIANO DI SVILUPPO E COESIONE - NAPOLI FSC 2014-2020- INTERVENTI DI RIQUALIFICAZIONE DEGLI EDIFICI PUBBLICI ISTITUZIONALI - RESTAURO ARCHIVIO VIA PONTENUOVO - VINCOLO CAP. ENTRATA 452300												
			256150	23	PIANO DI SVILUPPO E COESIONE - NAPOLI FSC 2014-2020 - LA CITTA VERTICALE - RIQUALIFICAZIONE DEI PERCORSI PEDONALI TRA LA COLLINA ED IL MARE- VINCOLO ENTRATA CAP. 452300					€ 507.711,25	€ 507.711,25						
			256150	3	PIANO DI SVILUPPO E COESIONE - NAPOLI FSC 2014-2020- LINEA 1 PROGETTAZIONE, COSTRUZIONE, FORNITURA, COLLAUDO E IMMISSIONE IN RETE DI 2 ELETTROTRENI - VINCOLO CAP. ENTRATA 452300					€ 6.901.844,37	€ 4.317.290,43	€ 2.584.553,94					
			256150	4	PIANO DI SVILUPPO E COESIONE - NAPOLI FSC 2014-2020- LINEA 1 REALIZZAZIONE TRATTA CAPODICHINO - DI VITTORIO (STAZIONE DI CAPODICHINO ESCLUSA) - LAVORI DI COMPLETAMENTO DELLA M1 - VINCOLO CAP. ENTRATA 452300												
			256150	5	PIANO DI SVILUPPO E COESIONE - NAPOLI FSC 2014-2020 - AMPLIAMENTO DEPOSITO MEZZI E OFFICINA DI MANUTENZIONE DELLA LINEA 1 LOCALITA PISCINOLA - LAVORI DI COMPLETAMENTO DELLA M1 - VINCOLO CAP. ENTRATA 452300					€ 81.984,87	€ 81.984,87						
			256150	6	PIANO DI SVILUPPO E COESIONE - NAPOLI FSC 2014-2020- SECONDA USCITA DELLA STAZIONE MATERDEI DELLA LINEA 1 NEL QUARTIERE SANITA - LAVORI DI COMPLETAMENTO DELLA M1 - VINCOLO CAP. ENTRATA 452300												
			256150	65	PIANO DI SVILUPPO E COESIONE - NAPOLI FSC 2014-2020- CERTIFICATI DI PREVENZIONE INCENDI (CPI) DEGLI EDIFICI SCOLASTICI RICADENTI NELLA MUNICIPALITA 9 - VINCOLO CAP. ENTRATA 452300									-€ 960,00			
			256150	72	PIANO DI SVILUPPO E COESIONE - NAPOLI FSC 2014-2020 - INTERVENTI DI RIQUALIFICAZIONE DEGLI EDIFICI PUBBLICI ISTITUZIONALI - VIA G. GIGANTE, 242 QUARTIERE ARENELLA MUNICIPALITA 5 - VINCOLO CAP. ENTRATA 452300										€ 1.000,00		
			256150	73	PIANO DI SVILUPPO E COESIONE - NAPOLI FSC 2014-2020- INTERVENTI DI RIQUALIFICAZIONE DEGLI EDIFICI PUBBLICI ISTITUZIONALI - VIA MORGHEN, 84 QUARTIERE VOMERO MUNICIPALITA 5 - VINCOLO CAP. ENTRATA 452300										€ 1.000,00		
452306	**0**	**FINANZIAMENTO MIT - MINI**	**0**	**0**	**Capitoli di spesa aggregati ad un unico oggetto della spesa**	**C/Capitale**	**da trasferimenti**		**€ 11.148.469,60**		**€ 4.029.693,93**	**€ 2.229.693,94**	**€ 1.799.999,99**	**€ 9.080.263,55**			**€ 2.068.206,05**
			252306	1	FINANZIAMENTO MIT - MINISTERO INFRASRUTTURE - PER DEFICIT MANUTENTIVI TRASPORTO RAPIDO DI MASSA LINEA 1 - VINCOLO ENTRATA CAP 452306						€ 2.900.000,00	€ 1.100.000,01	€ 1.799.999,99	€ 4.300.000,00			
			252306	2	FINANZIAMENTO MIT - MINISTERO INFRASRUTTURE - PER DEFICIT MANUTENTIVI TRASPORTO RAPIDO DI MASSA TRAM E FILOBUS - VINCOLO ENTRATA CAP.452306						€ 1.129.693,93	€ 1.129.693,93		€ 4.780.263,55			
452350	**4**	**Contributo ai comuni situati**	**0**	**0**	**Capitoli di spesa aggregati ad un unico oggetto della spesa**	**C/Capitale**	**da trasferimenti**		**€ 190.941,34**		**€ 189.880,46**	**€ 189.880,46**		**€ 190.941,34**	**€ 63,44**	**€ 63,44**	**€ 63,44**
			256251	11	INVESTIMENTI IN INFRASTRUTTURE SOCIALE DPCM 17 LUGLIO 2020 - INTERVENTI DI MESSA IN SICUREZZA STRUTTURE RICADENTI NELLA V MUNICIPALITA - ENTRATA CAP. 452350 ART. 4						€ 189.880,46	€ 189.880,46					
			256251	9	Investimenti in infrastrutture sociali in campo sportivo - DPCM 17 luglio 2020 - ENTRATA CAP. 452350 ART. 4									€ 190.941,34	€ 63,44		
452400	**0**	**PNRR - M2C2 - 4.2 SVILUPP**	**0**	**0**	**Capitoli di spesa aggregati ad un unico oggetto della spesa**	**C/Capitale**	**da trasferimenti**		**€ 570.000,00**	**€ 570.000,00**						**€ 570.000,00**	**€ 570.000,00**
			252400	0	PNRR - M2C2 - 4.2 TRASPORTO RAPIDO DI MASSA - CUP B61B21004930001 - COMPLETAMENTO DEL COLLEGAMENTO TRANVIARIO TRA VIA DELLA STADERA E IL DEPOSITO DI VIA DELLE PUGLIE COMPRESO LA REALIZZAZIONE DI UNA NUOVA OFFICINA TRANVIARIA - ENTRATA CAP.452400												
			252400	1	APPLICAZIONE AVANZO VINCOLATO PNRR - M2C2 - 4.2 - TRASPORTO RAPIDO DI MASSA - CUP B61B21004930001 - COLLEGAMENTO TRANVIARIO DALLA VIA DELLA STADERA E IL DEPOSITO DI VIA DELLE PUGLIE COMPRESO LA REALIZZAZIONE DI UNA NUOVA OFFICINA TRANVIARIA - (DA CAP. ENTRATA 452400) CAP. E 1/762					€ 570.000,00							
452403	**0**	**PNRR M2C2 -4.2. SVILUPP(**	**0**	**0**	**Capitoli di spesa aggregati ad un unico oggetto della spesa**	**C/Capitale**	**da trasferimenti**		**€ 250.000,00**	**€ 250.000,00**			**€ 250.000,00**				
			252403	0	PNRR M2C2 -4.2. SVILUPPO TRASPORTO RAPIDO DI MASSA - CUP B67H21009120001 - VALORIZZAZIONI DELLE LINEE TRANVIARIE - SOTTOSTAZIONI ELETTRICHE - ENTRATA CAP. 452403												
			252403	1	APPLICAZIONE AVANZO VINCOLATO - PNRR M2C2 -4.2. SVILUPPO TRASPORTO RAPIDO DI MASSA - CUP B67H21009120001 - PER VALORIZZAZIONI DELLE LINEE TRANVIARIE - SOTTOSTAZIONI ELETTRICHE -ENTRATA CAP. 452403 - CAP. E 1/765					€ 250.000,00		€ 250.000,00					
452405	**0**	**PNRR M2C2 - 4.2. SVILUPP**	**0**	**0**	**Capitoli di spesa aggregati ad un unico oggetto della spesa**	**C/Capitale**	**da trasferimenti**		**€ 4.150.000,00**	**€ 4.150.000,00**			**€ 4.150.000,00**				
			252405	0	PNRR M2C2 - 4.2. SVILUPPO TRASPORTO RAPIDO DI MASSA - CUP B69H1300023002 - COMPLETAMENTO DELLA FLOTTA ROTABILE DI LINEA 1 - FORNITURA DI N. 4 ELETTROTRENI -ENTRATA CAP. 452405												
			252405	1	APPLICAZIONE AVANZO VINCOLATO PNRR M2C2 -4.2. SVILUPPO TRASPORTO RAPIDO DI MASSA CUP B69H1300023002 - PER COMPLETAMENTO DELLA FLOTTA ROTABILE DI LINEA 1 - FORNITURA DI N. 4 ELETTROTRENI - ENTRATA CAP. 452405 CAP. E 1/767					€ 4.150.000,00		€ 4.150.000,00					
452406	**0**	**PNRR M2C2 - 4.2. SVILUPP**	**0**	**0**	**Capitoli di spesa aggregati ad un unico oggetto della spesa**	**C/Capitale**	**da trasferimenti**		**€ 734.560,00**	**€ 734.560,00**			**€ 734.560,00**		**€ 15.440,00**	**€ 15.440,00**	**€ 15.440,00**
			252406	0	PNRR M2C2 - 4.2. SVILUPPO TRASPORTO RAPIDO DI MASSA - CUP B67H21009110001 - RINNOVO E VALORIZZAZIONE DELLA TRATTA PISCINOLA -MONTEDONZELLI - ENTRATA CAP. 452406										€ 15.440,00		
			252406	1	APPLICAZIONE AVANZO VINCOLATO - PNRR M2C2 -4.2. SVILUPPO TRASPORTO RAPIDO DI MASSA - CUP B67H21009110001 - PER RINNOVO E VALORIZZAZIONE DELLA TRATTA PISCINOLA -MONTEDONZELLI - (ENTRATA CAP. 452406) - CAP. E 1/768					€ 734.560,00		€ 734.560,00					
452407	**0**	**PNRR M2C2 - 4.2. SVILUPP**	**0**	**0**	**Capitoli di spesa aggregati ad un unico oggetto della spesa**	**C/Capitale**	**da trasferimenti**		**€ 3.928.930,33**	**€ 3.928.930,33**	**€ 72.881,43**	**€ 72.881,43**	**€ 3.928.930,33**				
			252407	0	PNRR M2C2 - 4.2. SVILUPPO TRASPORTO RAPIDO DI MASSA - CUP B61E16000790007 - AMPLIAMENTO DEPOSITO MEZZI E OFFICINA DELLA LINEA 1 - LOCALITAPISCINOLA (LOTTO 2) - ENTRATA CAP.452407						€ 72.881,43	€ 72.881,43					
			252407	1	APPLICAZIONE AVANZO VINCOLATO - PNRR M2C2 -4.2. SVILUPPO TRASPORTO RAPIDO DI MASSA - CUP B61E16000790007 - PER AMPLIAMENTO DEPOSITO MEZZI E OFFICINA DELLA LINEA 1 - LOCALITA PISCINOLA (LOTTO 2) (ENTRATA CAP.452407) CAP E 1/768					€ 3.928.930,33		€ 3.928.930,33					
452409	**0**	**PNRR M5C2 - 2.1. RIGENER**	**0**	**0**	**Capitoli di spesa aggregati ad un unico oggetto della spesa**	**C/Capitale**	**da trasferimenti**		**€ 1.571.604,50**	**€ 1.571.604,50**	**€ 2.226.510,96**	**€ 278.115,46**				**€ 3.520.000,00**	**€ 3.520.000,00**
			252409	0	PNRR M5C2 - 2.1. RIGENERAZIONE URBANAOPIGI - CUP B63D21001890001 - RIGENERAZIONE E VALORIZZAZIONE SOCIALE DELLEX OSPEDALE PSCHIATRICO GIUDIZIARIO DI NAPOLI - ENTRATA CAP.452409						€ 2.226.510,96						
			252409	3	APPLICAZIONE AVANZO VINCOLATO - PNRR M5C2 - 2.1. RIGENERAZIONE URBANA - CUP B63D21001890001 - OPIGI-RIGENERAZIONE E VALORIZZAZIONE SOCIALE DELLEX OSPEDALE PSCHIATRICO GIUDIZIARIO DI NAPOLI (DA ENTRATA CAP.452409) CAP. E 1/748					€ 1.571.604,50		€ 278.115,46					
452410	**0**	**PNRR M5C2 - 2.1. RIGENER**	**0**	**0**	**Capitoli di spesa aggregati ad un unico oggetto della spesa**	**C/Capitale**	**da trasferimenti**		**€ 266.074,31**	**€ 266.074,31**	**€ 300.000,00**	**€ 566.074,31**			**€ 0,01**	**€ 0,01**	**€ 0,01**
			252410	0	PNRR M5C2 - 2.1. RIGENERAZIONE URBANA - CUP B67H21001700001 - INTERVENTI DI RIQUALIFICAZIONE DELLIMPIANTO NATATORIO MASSIMO GALANTE - ENTRATA CAP. 452410						€ 300.000,00	€ 300.000,00			€ 0,01		
			252410	1	APPLICAZIONE AVANZO VINCOLATO PNRR M5C2 - 2.1. RIGENERAZIONE URBANA - CUP B67H21001700001 - INTERVENTI DI RIQUALIFICAZIONE DELLIMPIANTO NATATORIO MASSIMO GALANTE - (DA ENTRATA CAP. 452410) CAP E 1/752					€ 266.074,31		€ 266.074,31					
452413	**0**	**FONDO COMPLEMENTARE**	**0**	**0**	**Capitoli di spesa aggregati ad un unico oggetto della spesa**	**C/Capitale**	**da trasferimenti**		**€ 1.187.922,21**	**€ 1.187.922,21**	**€ 768.968,38**	**€ 15.430,65**	**€ 1.013.930,27**			**€ 927.529,67**	**€ 927.529,67**
			252413	0	RIQUALIFICAZIONE DELLEDILIZIA RESIDENZIALE PUBBLICA - ECOQUARTIERE PONTICELLI - FONDO COMPLEMENTARE AL PNRR - PROGRAMMA SICURO VERDE SOCIALE - ENTRATA CAP. 452413						€ 768.968,38		€ 768.968,38				
			252413	1	APPLICAZIONE AVANZO VINCOLATO PER RIQUALIFICAZIONE DELLEDILIZIA RESIDENZIALE PUBBLICA - ECOQUARTIERE PONTICELLI - FONDO COMPLEMENTARE AL PNRR - PROGRAMMA SICURO VERDE SOCIALE (ENTRATA CAP. 452413) CAP. E 1/773					€ 1.187.922,21		€ 15.430,65	€ 244.961,89				
452414	**0**	**PNRR - M2C4 - 2.2 INTERVE**	**0**	**0**	**Capitoli di spesa aggregati ad un unico oggetto della spesa**	**C/Capitale**	**da trasferimenti**		**€ 600.000,00**	**€ 600.000,00**	**€ 300.000,00**	**€ 660.083,38**				**€ 239.916,62**	**€ 239.916,62**
			252414	0	PNRR - M2C4 - 2.2 INTERVENTI PER LA RESILIENZA - CUP B67H20001090001 - INVESTIMENTI DI MESSA IN SICUREZZA DI STRADE, PONTI E VIADOTTI - ENTRATA CAP 452414						€ 300.000,00	€ 98.055,45					
			252414	1	APPLICAZIONE AVANZO VINCOLATO - PNRR - M2C4 - 2.2 INTERVENTI PER LA RESILIENZA - CUP B67H20001090001 INVESTIMENTI DI MESSA IN SICUREZZA DI STRADE, PONTI E VIADOTTI - (DA ENTRATA CAP 452414) CAP E 1/761					€ 600.000,00		€ 562.027,93					
455201	**0**	**PNRR - M4C1 1.1 - CUP B6E**	**0**	**0**	**VARI CAPITOLI DI SPESA**	**C/Capitale**	**da trasferimenti**		**€ 66.734,91**	**€ 66.734,91**	**€ 1.263.580,31**	**€ 285.366,07**	**€ 1.044.948,55**			**€ 0,60**	**€ 0,60**
			256201	1	PNRR - M4C1 1.1 - CUP B68I22000280006 - RIQUALIFICAZIONE FUNZIONALE E MESSA IN SICUREZZA DEL 10 CIRCOLO DIDATTICO NIDO CICCARELLI - CAP. E 455201						€ 1.263.580,31	€ 285.366,07	€ 978.214,24				
			256201	3	APPLICAZIONE AVANZO VINCOLATO - PNRR - M4C1 1.1 RIQUALIFICAZIONE FUNZIONALE E MESSA IN SICUREZZA DEL10 CIRCOLO DIDATTICO NIDO CICCARELLI - CUP B68I22000280006(DA CAP. E 455201) CAP. E 1/757					€ 66.734,91			€ 66.734,31				
455202	**0**	**PNRR - M4C1 1.1 RIQUALIF**	**0**	**0**	**VARI CAPITOLI DI SPESA**	**C/Capitale**	**da trasferimenti**		**€ 39.951,64**	**€ 39.951,64**	**€ 802.408,49**	**€ 154.253,01**	**€ 688.107,12**				
			256202	1	PNRR - M4C1 1.1 RIQUALIFICAZIONE FUNZIONALE - CUP B63C22000300006 - MESSA INSICUREZZA - RICONVERSIONE DEL 12 CIRCOLO DIDATTICO FUCINI - CAP. E 455202						€ 802.408,49	€ 154.253,01	€ 648.155,48				
			256202	3	APPLICAZIONE AVANZO VINCOLATO - PNRR - M4C1 1.1 RIQUALIFICAZIONE FUNZIONALE - MESSA INSICUREZZA - RICONVERSIONE DEL 12 CIRCOLO DIDATTICO FUCINI CUP B63C22000300006 -(CAP. E 455202) CAP. E 1/758					€ 39.951,64			€ 39.951,64				
455203	**0**	**PNRR - M4C1 1.1 RIQUALIF**	**0**	**0**	**VARI CAPITOLI DI SPESA**	**C/Capitale**	**da trasferimenti**		**€ 102.558,59**	**€ 102.558,59**	**€ 1.625.451,13**	**€ 505.682,16**	**€ 1.222.327,56**				
			256203	1	PNRR - M4C1 1.1 RIQUALIFICAZIONE FUNZIONALE - CUP B63C22000290006 - MESSA IN SICUREZZA - RICONVERSIONE DEL 11 CIRCOLO DIDATTICO IN NIDO SCIALOJA - CAP. E 455203						€ 1.625.451,13	€ 505.682,16	€ 1.119.768,97				
			256203	3	APPLICAZIONE AVANZO VINCOLATO - PNRR - M4C1 1.1 RIQUALIFICAZIONE FUNZIONALE - MESSA IN SICUREZZA - RICONVERSIONE DEL 11 CIRCOLO DIDATTICO IN NIDO SCIALOJA -CUP B63C22000290006 (DA CAP. E 455203) CAP. E 1/760					€ 102.558,59			€ 102.558,59				
455204	**0**	**PNRR - M4C1 1.1 - CUP B6E**	**0**	**0**	**VARI CAPITOLI DI SPESA**	**C/Capitale**	**da trasferimenti**		**€ 29.585,68**	**€ 29.585,68**	**€ 713.431,78**	**€ 179.122,32**	**€ 563.895,14**				
			256204	1	PNRR - M4C1 1.1 - CUP B68I22000300006 - RIQUALIFICAZIONE FUNZIONALE E MESSA IN SICUREZZA DEL 12 CIRCOLO DIDATTICO NIDO MALAPARTE - CAP. E 455204						€ 713.431,78	€ 179.122,32	€ 534.309,46				
			256204	3	APPLICAZIONE AVANZO - PNRR - M4C1 1.1 RIQUALIFICAZIONE FUNZIONALE E MESSA IN SICUREZZA DEL 12 CIRCOLO DIDATTICO NIDO MALAPARTECUP B68I22000300006 - (DA CAP. E 455204) CAP. E 1/759					€ 29.585,68			€ 29.585,68				
455205	**0**	**PNRR - M4C1 1.1 - CUP B6E**	**0**	**0**	**VARI CAPITOLI DI SPESA**	**C/Capitale**	**da trasferimenti**		**€ 125.300,51**	**€ 125.300,51**	**€ 1.827.653,42**	**€ 358.477,60**	**€ 1.594.476,33**				
			256205	1	PNRR - M4C1 1.1 - CUP B69J22001500006 - DEMOLIZIONE E RICOSTRUZIONE - IC MADRE CLAUDIA RUSSO PLESSO CHANGE - CAP. E 455205						€ 1.827.653,42	€ 358.477,60	€ 1.469.175,82				
			256205	3	APPLICAZIONE AVANZO VINCOLATO - PNRR - M4C1 1.1 DEMOLIZIONE E RICOSTRUZIONE - IC MADRE CLAUDIA RUSSO PLESSO CHANGE -CUP B6BJ22001500006(CAP. E 455205) CAP. E 1/758					€ 125.300,51			€ 125.300,51				
455207	**0**	**PNRR - M4C1 1.1 - CUP B6E**	**0**	**0**	**Capitoli di spesa aggregati ad un unico oggetto della spesa**	**C/Capitale**	**da trasferimenti**		**€ 122.288,72**	**€ 122.288,72**	**€ 356.433,34**	**€ 356.433,34**	**€ 122.288,72**				
			256207	0	PNRR - M4C1 1.1 - CUP B61B22000770006 - MESSA IN SICUREZZA E RIQUALIFICAZIONE MEDIANTE INTERVENTO DI SOSTITUZIONE EDILIZIA DELLA SCUOLA INFANZIA VILLA ADELE - CAP. E 455207						€ 356.433,34	€ 356.433,34					
			256207	1	APPLICAZIONE AVANZO VINCOLATO - PNRR - M4C1 1.1 CUP B61B22000770006 - MESSA IN SICUREZZA E RIQUALIFICAZIONE MEDIANTE INTERVENTO DI SOSTITUZIONE EDILIZIA DELLA SCUOLA INFANZIA VILLA ADELE (DA CAP. E 455207) cap. e 1 /740					€ 122.288,72			€ 122.288,72				
490861	**0**	**FINANZAMENTO REGIONAL**	**0**	**0**	**Capitoli di spesa aggregati ad un unico oggetto della spesa**	**C/Capitale**	**da trasferimenti**		**€ 19.003,06**					**-€ 4.485,70**	**€ 1.301,40**	**€ 1.301,40**	**€ 24.790,16**
			290861	1	INTERVENTI DI MANUTEZIONE STRAORDINARIA PLESSO CUPA SAN PIETRO E PLESSO CENTRALE DELLIC 49 TOTI BORSI GIURLEO - ENTRATA CAP. 490861									-€ 93,94	€ 301,40			
			290861	2	INTERVENTI DI MANUTENZIONE STRAORDINARIA EDIFICI SCOLASTICI - 34MO CD CANONICO SCHERILLO - PLESSO SCHERILLO RIFACIMENTO IMPIANTO IDRAULICO - ENTRATA CAP. 490861									-€ 4.391,76	€ 1.000,00		
500010	**0**	**MUTUO PER RECUPERO A**	**0**	**0**	**Capitoli di spesa aggregati ad un unico oggetto della spesa**	**C/Capitale**	**da trasferimenti**		**€ 99.967,97**					**-€ 354.366,91**			**€ 454.334,88**
			200010	0	RECUPERO AREA DI VIA IMPERATRICE - FINANZ. MUTUO CAP.500010									-€ 331.463,64			
			200110	0	INTEGRAZIONE LAVORI PARCO VIRGILIANO - FINANZ. MUTUO CAP.500110									-€ 22.903,27			

ENTRATE			USCITE					A	B	C	D	E	F	G	H = B + C - D - E + G	I = A + C - D - E - F + G
cap.	art.	denominazione	cap.	art.	denominazione	tipo spesa	tipo vincolo	ris. vinc. al 1/1/2023	ris. vinc. applicate	entrate vinc. accertate	imp. finanziati da entrate vi	FPV al 31/12/2023	gestione residui	canc. imp. fin. da FPV	ris. vinc. nel bilancio 2023	ris. vinc. nel ris. di amm. 2
536005	**0**	**MUTUI DA CONTRARRE NE**	**0**	**0**	**VARI CAPITOLI DI SPESA**	**C/Capitale**	**da finanziamenti**	**€ 16.824.755,64**	**€ 400.000,00**		**€ 383.714,13**	**€ 16.285,87**	**-€ 652.965,75**			**€ 17.077.721,39**
			200810	0	CABLAGGIO - FINANZ. MUTUO CAP. 536005 (anno 2003 cap.500810)								-€ 9.055,07			
			209004	0	MANUTENZIONE STRAORDINARIA IMMOBILI PER ADEGUAMENTO D. Lgs. 81/2008 - FINANZIATO MUTUO CAP. 536005								-€ 2.761,96			
			233902	1	RIQUALIFICAZIONE E MESSA IN SICUREZZA DI ALCUNE STRADE CITTADINE (V.MANZONI - V.BOCCACCIO) - FINANZ.MUTUO CAP. 536005								-€ 18,31			
			240101	10	DIREZIONE V MUNICIPALITA - MANUTENZIONE STRAORDINARIA VERDE PUBBLICO								-€ 4.145,32			
			240101	13	DIREZIONE V MUNICIPALITA - MANUTENZIONE STRAORDINARIA SCUOLE -FIN. DA ONERI CONCESS. 2023								-€ 11.157,49			
			240101	6	DIREZIONE V MUNICIPALITA - MANUTENZIONE STRAORDINARIA STRADE E PIAZZE								-€ 4.926,43			
			240101	7	DIREZIONE V MUNICIPALITA - RIQUALIFICAZIONE E ARREDO URBANO - FINANZIATO DA ONERI CONCESSORI 2023								-€ 7.684,77			
			240103	18	DIREZIONE III MUNICIPALITA - MANUTENZIONE STRAORDINARIA STRADE E PIAZZE - - fin oneri concessori								-€ 1.212,66			
			240103	20	DIREZIONE III MUNICIPALITA - MANUTENZIONE STRAORDINARIA SCUOLE MATERNE - FINANZIATO DA ONERI CONCESSORI 2023								-€ 14.658,88			
			240103	21	DIREZIONE III MUNICIPALITA - MANUTENZIONE STRAORDINARIA SCUOLE ELEMENTARI - - fin oneri concessori								-€ 14.055,71			
			240103	22	DIREZIONE III MUNICIPALITA - MANUTENZIONE STRAORDINARIA SCUOLE MEDIE - - fin oneri concessori								-€ 8.912,48			
			240104	15	DIREZIONE VIII MUNICIPALITA - MANUTENZIONE STRAORDINARIA STRADE E PIAZZE - FINANZ DA ONERI CONCESSORI 2023								-€ 2.277,86			
			240106	15	SERVIZIO GESTIONE ATTIVITA TERRITORIALI - VII MUNICIPALITA - INSTALLAZIONE SEGNALETICA - FINANZ. MUTUO CAP. 536005								-€ 20.077,44			
			242481	1	RISTRUTTURAZIONE IMMOBILE COMUNALE IN MARIANELLA SECONDA TRAVERSA VIA DELLABBONDANZA DA DESTINARE A CENTRO SOCIALE PER ANZIANI - ENTRATA CAPP.405047/405048 (anno 2006 FINANZ. MUTUO ENTRATA CAP.542481) -								-€ 51.105,43			
			242481	2	DA REIMPUTAZIONE FPV 2016 - RISTRUTTURAZIONE IMMOBILE COMUNALE IN MARIANELLA SECONDA TRAVERSA VIA DELLABBONDANZA DA DESTINARE A CENTRO SOCIALE PER ANZIANI - ENTRATA CAPP.405047/405048 (anno 2006 FINANZ. MUTUO ENTRATA CAP.542481) EX CAP.242481/1								-€ 200.000,00			
			242481	3	RISTRUTTURAZIONE IMMOBILE COMUNALE IN MARIANELLA SECONDA TRAVERSA VIA DELLABBONDANZA DA DESTINARE A CENTRO SOCIALE PER ANZIANI - (ANNI PRECEDENTI ENTRATA CAPP.405047/405048 - anno 2006 FINANZ. MUTUO ENTRATA CAP.542481)								-€ 206.387,35			
			245300	0	RIPRISTINO SEDE TRANVIARIA TRATTA RIVIERA DI CHIAIA - G.BRUNO E PROLUNGAMENTO VIA MERGELLINA - FINANZ.MUTUO CAP.536005								-€ 63.930,86			
			255280	10	DIREZIONE MUNICIPALITA I- MANUTENZIONE STRAORDINARIA UFFICI COMUNALI - FIN. MUTUI								-€ 939,46			
			255280	5	DIREZIONE MUNICIPALITA I - INSTALLAZIONE SEGNALETICA - FIN. MUTUI								-€ 346,03			
			255280	6	DIREZIONE MUNICIPALITA I - MANUTENZIONE MERCATINI RIONALI - FINANZ.TO MUTUO CAP. 536005								-€ 2.121,77			
			255280	7	DIREZIONE MUNICIPALITA I - MANUTENZIONE STRAORDINARIA STRADE E PIAZZE - FIN. MUTUI								-€ 4.854,41			
			255280	9	DIREZIONE MUNICIPALITA I - MANUTENZIONE STRAORDINARIA VERDE PUBBLICO - FINANZ.TO MUTUO CAP. 536005								-€ 1.299,30			
			255306	2	RIAPPLICAZIONE QUOTA AVANZO VINCOLATO PER RIQUALIFICAZIONE VIA REPUBBLICHE MARINARE (INTERVENTO DI DEMOLIZIONE DEL VIADOTTO TRA VIA VOLPICELLA E VIA OTTAVIANO E RICONFIGURAZIONE A RASO DI VIA DELLE REPUBBLICHE MARINARE (CAP. 255306 R.P. 2010- FIN.MUTUO CAP.536005) CAP. E 1/470				€ 400.000,00		€ 383.714,13	€ 16.285,87				
			255932	0	MANUTENZIONE STRAORDINARIA VIA ORSOLONE AI GUANTAI - FINANZ.TO MUTUO CAP. 536005								-€ 486,79			
			291800	3	APPLICAZIONE AVANZO (EX CAP 2918/00) PER LAVORI RIPARAZIONE IMPIANTI FABBRICATO DI PROPRIETA COMUNALE VIA CRISTALLINI, 73 (ACCERTAMENTO 2564 /2010 PER 45.517,73 e R.P. 2016 PER 41.600,00) - CAP. ENTR. 1/110								-€ 17.208,49			
			36024	5	ONERI DI PROGETTAZIONE AREA INFRASTRUTTURE - VINCOLO ENTRATA CAP.3298/5								-€ 3.341,48			
536055	**0**	**FINANZIAMENTO BEI PER I**	**0**	**0**	**VARI CAPITOLI DI SPESA BEI**	**C/Capitale**	**da finanziamenti**	**€ 27.497.053,53**					**€ 16.030.078,93**			**€ 11.466.974,60**
			Vari capitoli di spesa BEI		Vari capitoli di spesa BEI								€ 16.030.078,93			
536055	**0**	**FINANZIAMENTO BEI PER I**	**0**	**0**	**Capitoli di spesa aggregati ad un unico oggetto della spesa**	**C/Capitale**	**da finanziamenti**	**€ 15.983.707,18**	**€ 130.606,87**	**€ 9.574.896,24**	**€ 1.455.345,13**	**€ 8.250.157,98**	**-€ 275.876,00**	**€ 939.668,73**	**€ 939.668,73**	**€ 17.068.645,04**
			203331	0	COMPLETAMENTO DELLA FLOTTA ROTABILE CON FORNITURA DI N. 10 ELETTROTRENI - FINANZIAMENTO PRESTITO BEI - VINCOLO ENTRATA CASP. 536055 (NEL 2021 EURO 5.733.487,30 RIFINANZIATI A CARICO DI REAT E FSC)								-€ 275.076,00	€ 826.681,29		
			203331	3	INTEGRAZIONE AMPLIAMENTO BINARI PRESSO L ATTUALE DEPOSITO OFFICINA - FINANZIAMENTO PRESTITO BEI CAP.E 536055											
			203331	5	INTEGRAZIONE MANUTENZIONE CICLICA VENTENNALE FUNICOLARE CHIAIA - FINANZIAMENTO PRESTITO BEI CAP.E 536055											
			203331	6	INTEGRAZIONE MANUTENZIONE CICLICA VENTENNALE FUNICOLARE DI MERGELLINA - FINANZIAMENTO PRESTITO BEI CAP.E 536055											
			203334	0	NUOVO PROGRAMMA DI INVESTIMENTI FINANMENTO PRESTITO BEI - CAP. E 536055(nota)								-€ 800,00			
			236050	4	INTERVENTI PER IL PIANO DI EFFICIENZA ENERGETICA - FINANZIAMENTO BEI CAP. ENTRATA 536055 ***									€ 102.365,82		
			236055	1	ADEGUAMENTO IMPIANTO SEGNALAMENTO TRATTA PISCINOLA-DANTE - FINANZIAMENTO PRESTITO BEI ENTRATA CAP. 536055											
			236055	10	LAVORI DI RIQUALIFICAZIONE DI VIA DEL PARCO MARGHERITA - FINANZIAMENTO PRESTITO BEI ENTRATA CAP. 536055									€ 5.293,62		
			236055	2	AMMODERNAMENTO ARMAMENTO FERROVIARIO GALLERIE DI LINEE COMPRESE - SUB TRATTA VANVITELLI-MUZII FINANZIAMENTO PRESTITO BEI - ENTRATA CAP. 536055											
			236055	4	COMPLETAMENTO ED INTEGRAZIONE DEPOSITO OFFICINA - FINANZIAMENTO PRESTITO BEI - ENTRATA CAP. 536055					€ 532.988,80	€ 32.988,80	€ 500.000,00				
			236055	5	MANUTENZIONE CICLICA VENTENNALE FUNICOLARE DI CHIAIA - FINANZIAMENTO PRESTITO BEI - ENTRATA CAP. 536055					€ 9.041.907,44	€ 1.422.356,33	€ 7.619.551,11			€ 5.328,00		
			236055	6	APPLICAZIONE AVANZO VINCOLATO ACC.TO 7185/2019 - FUNICOLARE DI MONTESANTO - LAVORI PER IMPRESENZIAMENTO STAZIONE INTERMEDIA CORSO VITTORIO EMANUELE - (FINANZIAMENTO PRESTITO BEI - ENTRATA CAP. 536055) VINCOLO ENTRATA CAP 1/539				€ 130.606,87			€ 130.606,87				
			236055	7	FUNICOLARE DI MARGELLINA - INTERVENTI DI MANUTENZIONE STRAORDINARIA ED ABBATTIMENTO BARRIERE ARCHITETTONICHE - FINANZIAMENTO PRESTITO BEI - ENTRATA CAP. 536055											
548929	**0**	**MUTUO PER ARREDI SCUC**	**0**	**0**	**Capitoli di spesa aggregati ad un unico oggetto della spesa**	**C/Capitale**	**da finanziamenti**						**-€ 11.373,44**			**€ 11.373,44**
			248929	0	ACQUISIZIONE ARREDI PER SCUOLE MATERNE - FINANZ.MUTUO ENTRATA CAP.548929								-€ 9.179,48			
			248929	2	APPLICAZIONE AVANZO VINCOLATO PER ACQUISIZIONE ARREDI PER SCUOLE MATERNE - EX CAP. ENTRATA 548929 ACC.TO 2149/2006 FINANZ.MUTUO - ENTRATA CAP. 1/379								-€ 2.193,96			
0	**0**	**CAPITOLI 204902 E 204905**	**0**	**0**	**VARI CAPITOLI DI SPESA**	**Corrente**	**da trasferimenti**	**€ 503.052,13**					**€ 471.694,29**			**€ 31.357,84**
			104907	2	PRESTAZIONI DI SERVIZI PER PROGRAMMA INIZIATIVA COMUNITARIA URBACT SUD EST - FINANZIAMENTO U.E. VINCOLO ENTRATA CAP. 204902								€ 2.628,05			
			104931	0	Vari capitoli di spesa								€ 33.638,32			
			104931	1	da reimputazione fpv 2016 - PIC URBACT II - I FASE 2 CHANCE - FINANZIAMENTO MINISTERO INFRASTRUTTURE E TRASPORTI PER EURO 50.600,00 ED UNIONE EUROPEA PER EURO 260.925,00 - VINCOLO ENTRATA CAPP. 204905 E 204902 (VEDI ANCHE CAPP 104930-104932-204933 S								€ 18.120,06			
			104931	3	PIC URBACT I FASE 2 CHANCE - FINANZIAMENTO UE FASE 2 - VINCOLO ENTRATA CAP.204902 E 204905								€ 15.202,12			
			104931	4	FINANZIAMENTI FONDI EUROPEI - PROGRAMMA URBACT III - DELLA FASE 1 PROGETTO URB-INCLUSION- VINCOLO ENTRATA CAP. 204912								€ 9.566,50			
			104931	5	ACQUISTO DI SERVIZI PROGETTO COMMUNITIES - PROGRAMMA DI COOPERAZIONE TERRITORIALE URBACT III - I FASE CONTRIBUTO EUROPEO FESR - ENTRATA CAP. 204902 ART. 2								€ 5.564,75			
			104931	8	APPLICAZIONE QUOTA AVANZO VINCOLATO - ACQUISTO DI SERVIZI PROGETTO COMMUNITIES - PROGRAMMA EUROPEO DI COOPERAZIONE TERRITORIALE URBACT III - 2014-2020 ENTRATA CAP. 1/369 (VEDI CAP.ENTRATA 204902 SPESA 104931/5)								€ 5.974,41			
			104932	0	FINANZIAMENTI FONDI EUROPEI - PROGRAMMA URBACT III NELLA FASE 2 PROGETTO 2 CHANCE -VINCOLO ENTRATA 204902 - (EX PIC URBACT I FASE 2 CHANCE - FINANZIAMENTO UE - VINCOLO ENTRATA CAP 204902 (VEDI ANCHE CAPP SPESA 104930-104931-204933 ED ENTRATA 204903-204905))								€ 381.000,08			
0	**0**	**DA CAPITOLO ENTRATA 38**	**0**	**0**	**VARI CAPITOLI DI SPESA**	**C/Capitale**	**da trasferimenti**	**€ 2.207,41**					**€ 2.207,41**			
			43172	0	MANUTENZIONE STRAORDINARIA SCUOLE MATERNE COMUNALI - FINANZIAMENTO STATALE (Contributo Ordinario Investimenti) VINCOLO ENTRATA CAP.3870								€ 1.003,00			
			43173	0	MANUTENZIONE STRAORDINARIA ASILI NIDO - FINANZIAMENTO STATALE (Contributo Ordinario Investimenti) VINCOLO ENTRATA CAP.3870								€ 1.204,41			
0	**0**	**DA CAPITOLO ENTRATA 38**	**0**	**0**	**VARI CAPITOLI DI SPESA**	**Corrente**	**da trasferimenti**						**-€ 18.293,05**			**€ 18.293,05**
			145860	2	APPLICAZIONE AVANZO VINCOLATO DA RIACC.STRORD.RESIDUI IMP.8951 DEL 2005 EX CAP 45860 PER PRESTAZIONI SOCIOSANITARIE ANZIANI E DISABILI FIN LEGGE 328/2000 ANNO 2005 -ENTRATA CAP. 0/106 -VEDI CAP. SPESA 145860/3								-€ 11.293,05			
			145860	3	APPLICAZIONE AVANZO VINCOLATO DA RIACC.STRORD.RESIDUI IMP.6406 DEL 2013 EX CAP 45860 PER PRESTAZIONI SOCIOSANITARIE ANZIANI E DISABILI FIN LEGGE 328/2000 ANNO 2005 -ENTRATA CAP. 0/106 -VEDI CAP. SPESA 145860/2								-€ 7.000,00			
0	**0**	**DA CAPITOLO ENTRATA 35**	**0**	**0**	**VARI CAPITOLI DI SPESA**	**C/Capitale**	**da trasferimenti**	**€ 15.106.153,42**	**€ 3.447.181,96**				**-€ 16.132,96**	**€ 1.259,11**	**€ 3.448.441,07**	**€ 15.123.545,49**
			243348	0	APPLICAZIONE QUOTA AVANZO VINCOLATO ACCORDO DI PROGRAMMA MODULO A SPESE TECNICHE PER INTERVENTI DI CUI ALL ACCORDO DI PROGRAMMA APPROVATO CON DELIB DI G.C. 7 DEL 17/1/20 - ENTRATA CAP 1/458 (EX IMP 4064/1996 CAP 43348)									€ 1.259,11		
			243348	15	APPLICAZIONE QUOTA AVANZO VINCOLATO PER ACCORDO DI PROGRAMMA MOD. A ADEGUAMENTO PREZZI (CAP E 3570 ACCERT.629/96) - CAP. E 1/776				€ 2.500.000,00							
			243348	19	APPLICAZIONE AVANZO VINCOLATO PER MOD A LAVORI DI RIQUALIFICAZIONE IMMOBILE SITO IN VIA DELLE GRAZIE A SOPRAMMURO 25 (DA CAP E 3570 ACCERT 629/96) CAP. E 1/789				€ 947.181,96							
			43348	0	ACCORDO DI PROGRAMMA - LEGGE 179/92 ART 11 - CAP.RIF.ENTRATA EX 9640 3570								-€ 16.132,96			
0	**0**	**capitoli 201368 e 201466**	**0**	**0**	**Vari capitoli di spesa**	**Corrente**	**da trasferimenti**	**€ 1.000.515,42**	**€ 499.284,43**		**€ 499.284,43**					**€ 501.230,99**
			101623	16	APPLICAZIONE AVANZO VINCOLATO RESIDUI FNIA L. 285 ANN. 2019/2020 X PROGETTI DI CONTRASTO ALLA DISPERSIONE SCOLASTICA - ENTRATA 1/550 (DA CAP. E. 201466 - 201466/2 E CAP. S. 101623/8-12)											
			101623	25	APPLICAZIONE AVANZO VINCOLATO RESIDUI FONDO NAZIONALE INFANZIA E ADOLOSCENZA FNIA 2020 (DA CAP. E 201466/2 CAP. S 101623/artt. 16-11/2021 - 12/2020 - 11/2022) CAP. E 1/857				€ 73.133,70		€ 73.133,70					
			101623	26	APPLICAZIONE AVANZO VINCOLATO RESIDUI FONDO NAZIONALE INFANZIA E ADOLESCENZA FNIA 2019 (DA CAP. E 201466 CAP. S 101623/art.15/2021 - art.22/2022) CAP. E 1/858				€ 355.579,20		€ 355.579,20					
			101623	27	APPLICAZIONE AVANZO VINCOLATO RESIDUI FONDO NAZIONALE INFANZIA E ADOLESCENZA FNIA 2018 (DA CAP. E 201466 CAP. S 101623/art.7/2021) CAP. E 1/859				€ 4.238,31		€ 4.238,31					
			101623	28	APPLICAZIONE AVANZO VINCOLATO RESIDUI FONDO NAZIONALE INFANZIA E ADOLESCENZA FNIA 2017 (DA 2022 CAP. E 201466 CAP. S 101623/15-22) CAP. E 1/861				€ 66.333,22		€ 66.333,22					
0	**0**	**FONDO RISORSE DECENTI**	**0**	**0**	**VARI CAPITOLI DI SPESA**	**Corrente**	**da legge**	**€ 4.196.996,23**		**€ 6.520.443,20**	**€ 5.401.747,60**	**€ 951.661,18**	**€ 12.200,22**		**€ 167.034,42**	**€ 4.351.830,43**
			110811	1	FONDO RETRIBUZIONE POSIZIONE E RISULTATO DIRIGENTI A TEMPO DETERMINATO					€ 1.523.619,51	€ 1.131.435,12	€ 362.190,05	€ 7.470,79			
			110811	2	FONDO CONTRIBUZIONE POSIZIONE E RISULTATO DIRIGENTI A TEMPO DETERMINATO					€ 412.069,54	€ 313.859,11	€ 94.783,13	€ 1.993,21			
			110811	3	FONDO IRAP POSIZIONE E RISULTATO DIRIGENTI A TEMPO DETERMINATO					€ 129.507,66	€ 96.171,97	€ 32.486,15	€ 635,02			
			110811	29	APPLICAZIONE AVANZO VINCOLATO PER ARRETRATI SU RETRIBUZIONE DI POSIZIONE DIRIGENTI TI ex art. 54 co.4 CCNL 2016/2018 ENTRATA CAP. 1/540								€ 16,08			
			110811	30	APPLICAZIONE AVANZO VINCOLATO PER ARRETRATI RETRIBUZIONE DI POSIZIONE DIRIGENTI TD ex art. 54 co.4 CCNL 2016/2018 - CAP. E 1/540								€ 626,99			
			110811	31	APPLICAZIONE AVANZO VINCOLATO PER CONTRIBUZIONE SU ARRETRATI RETRIBUZIONE DI POSIZIONE DIRIGENTI ex art. 54 co.4 CCNL 2016/2018 - - ENTRATA CAP. 1/540								€ 1.403,47			
			110811	32	APPLICAZIONE AVANZO VINCOLATO PER IRAP ARRETRATI SU RETRIBUZIONE DI POSIZIONE DIRIGENTI EX ART. 54 co 4 CCNL 216/2018 - ENTRATA CAP. 1/540								€ 54,66			
			110811	4	FONDO RETRIBUZIONE POSIZIONE E RISULTATO DIRIGENTI A TEMPO INDETERMINATO					€ 3.235.876,28	€ 2.848.295,55	€ 331.734,32				
			110811	5	FONDO CONTRIBUZIONE POSIZIONE E RISULTATO DIRIGENTI A TEMPO INDETERMINATO					€ 869.550,04	€ 769.925,25	€ 82.270,11				
			110811	6	FONDO IRAP POSIZIONE E RISULTATO DIRIGENTI TEMPO INDETERMINATO					€ 275.049,48	€ 242.060,60	€ 28.197,42				
			Vari capitoli di spesa		Vari capitoli di spesa					€ 74.770,69						
0	**0**	**RISORSE DECENTRATE UF**	**0**	**0**	**VARI CAPITOLI DI SPESA**	**Corrente**	**da legge**	**€ 152.329,65**					**-€ 156,39**			**€ 152.486,04**
			107122	3	APPLICAZIONE AVANZO VINCOLATO PER IRAP RELATIVO AI COMPENSI DOVUTI AI DIPENDENTI PER IL PROGETTO DI PRODUTTIVITA FINALIZZATO ALLA ISTRUTTORIA DELLE ISTANZE DI CONDONO AI SENSI DELLA LEGGE 326/03 - CAP. E 1/602								-€ 10,05			
			177935	3	APPLICAZIONE AVANZO VINCOLATO PER I COMPENSI DOVUTI AI DIPENDENTI PER IL PROGETTO DI PRODUTTIVITA FINALIZZATO ALLA ISTRUTTORIA DELLE ISTANZE DI CONDONO AI SENSI DELLA LEGGE 326/03 - CAP. E 1/602								-€ 118,21			
			7121	4	APPLICAZIONE AVANZO VINCOLATO PER ONERI RIFLESSI RISORSE RELATIVI A I COMPENSI DOVUTI AI DIPENDENTI PER IL PROGETTO DI PRODUTTIVITA FINALIZZATO ALLA ISTRUTTORIA DELLE ISTANZE DI CONDONO AI SENSI DELLA LEGGE 326/03 - CAP. E 1/602								-€ 28,13			
0	**0**	**ONERI CONCESSORI**	**0**	**0**	**VARI CAPITOLI DI SPESA**	**C/Capitale**	**da legge**			**€ 9.401.900,00**	**€ 3.130.997,20**	**€ 5.055.512,29**			**€ 1.215.390,51**	**€ 1.215.390,51**
			200784	0	MANUTENZIONE STRAORDINARIA EDILIZIA MONUMENTALE - FIN. DA ONERI CONCESS. 2023					€ 1.300.000,00	€ 1.005,48	€ 1.298.953,05				
			201881	0	DIREZIONE X MUNICIPALITA - MANUTENZIONE STRAORDINARIA SCUOLE - FINANZIATO DA ONERI CONCESSORI 2023					€ 80.000,00	€ 80.000,00					
			209203	0	DIREZIONE IX MUNICIPALITA - MANUTENZIONE STRAORDINARIA SCUOLE - FINANZ DA ONERI CONCESSORI 2023					€ 100.000,00	€ 100.000,00					
			209207	2	II MUNICIPALITA - MANUTENZIONE STRAORDINARIA IMPIANTIO SPORTIVO VILLAGIOCHIAMO - FINANZIATO DA ONERI CONCESSORI 2023					€ 55.000,00						
			233170	0	MANUTENZIONE STRAORDINARIA EDIFICI SCOLASTICI -FIN. DA ONERI CONCESS. 2023					€ 400.000,00	€ 388.339,16	€ 8.567,27				
			233171	0	MANUTENZIONE STRAORDINARIA STRADE COMUNALI - FINANZIATO DA ONERI CONCESSORI 2023					€ 1.450.000,00	€ 62.654,14	€ 1.033.848,93				
			233172	0	MANUTENZIONE STRAORDINARIA SEDI COMUNALI - FIN. DA ONERI CONCESS. 2023					€ 1.931.998,99	€ 1.407.130,31	€ 443.350,96				
			233173	0	INTERVENTI STRAORDINARI DI RIFACIMENTO MURI DI CONTENIMENTO, CAVITA E VERSANTI SITI IN VARIE STRADE COMUNALI E RELATIVI SERVIZI DI INGEGNERIA ED ARCHITETTURA FINALIZZATI ALLESECUZIONE DI OPERE PUBBLICHE - FIN. DA ONERI CONCESS. 2023					€ 290.000,00		€ 10.263,20				

ENTRATE			USCITE					A	B	C	D	E	F	G	H = B + C - D - E + G	I = A + C - D - E - F + G
cap.	art.	denominazione	cap.	art.	denominazione	tipo spesa	tipo vincolo	ris. vinc. al 1/1/2023	ris. vinc. applicate	entrate vinc. accertate	imp. finanziati da entrate vi	FPV al 31/12/2023	gestione residui	canc. imp. fin. da FPV	ris. vinc. nel bilancio 2023	ris. vinc. nel ris. di amm. 2
			233175	0	MANUTENZIONE STRAORDINARIA EDILIZIA RESIDENZIALE PUBBLICA - FIN. DA ONERI CONCESS. 2023					€ 500.000,00		€ 499.780,00				
			240101	13	DIREZIONE V MUNICIPALITA - MANUTENZIONE STRAORDINARIA SCUOLE -FIN. DA ONERI CONCESS. 2023					€ 105.000,00	€ 104.999,99					
			240101	20	DIREZIONE V MUNICIPALITA - MANUTENZIONE STRAORDINARIA VERDE PUBBLICO - FINANZIATO DA ONERI CONCESSORI 2023					€ 80.000,00	€ 79.992,38					
			240101	7	DIREZIONE V MUNICIPALITA - RIQUALIFICAZIONE E ARREDO URBANO - FINANZIATO DA ONERI CONCESSORI 2023					€ 50.000,00	€ 50.000,00					
			240102	14	DIREZIONE DI II MUNICIPALITA - MANUTENZIONE STRAORDINARIA SCUOLE - FINANZIATO DA ONERI CONCESSORI 2023					€ 70.000,00	€ 69.742,16					
			240103	20	DIREZIONE III MUNICIPALITA - MANUTENZIONE STRAORDINARIA SCUOLE MATERNE - FINANZIATO DA ONERI CONCESSORI 2023					€ 100.000,00	€ 100.000,00					
			240104	15	DIREZIONE VIII MUNICIPALITA - MANUTENZIONE STRAORDINARIA STRADE E PIAZZE - FINANZ DA ONERI CONCESSORI 2023					€ 60.000,00		€ 58.253,04				
			240108	12	DIREZIONE X MUNICIPALITA - MANUTENZIONE STRAORDINARIA STRADE E PIAZZE - FINANZIATO DA ONERI CONCESSORI 2023					€ 200.000,00	€ 200.000,00					
			243392	29	DIREZIONE VI MUNICIPALITA - MANUTENZIONE STRAORDINARIA SCUOLE - FINANZIATO DA ONERI CONCESSORI 2023					€ 70.000,00		€ 70.000,00				
			243394	44	DIREZIONE MUNICIPALITA I - MANUTENZIONE STRAORDINARIA SCUOLE - FINANZIATO DA ONERI CONCESSORI 2023					€ 100.000,00	€ 30.317,50	€ 66.022,50				
			247402	10	DIREZIONE X MUNICIPALITA - MANUTENZIONE STRAORDINARIA ASCENSORI - FINANZIATO DA ONERI CONCESSORI 2023					€ 10.000,00						
			247402	22	DIREZIONE DI II MUNICIPALITA - MANUTENZIONE STRAORDINARIA ASCENSORI - FINANZIATO DA ONERI CONCESSORI 2023					€ 20.000,00	€ 19.191,44					
			247402	9	DIREZIONE IX MUNICIPALITA - MANUTENZIONE STRAORDINARIA ASCENSORI - FINANZIATO DA ONERI CONCESSORI 2023					€ 50.000,00	€ 49.999,25					
			248251	2	DIREZIONE DI II MUNICIPALITA - MANUTENZIONE STRAORDINARIA STRADE - FINANZIATO DA ONERI CONCESSORI 2023					€ 60.000,00	€ 59.924,99					
			248251	9	DIREZIONE IX MUNICIPALITA - MANUTENZIONE STRAORDINARIA STRADE - FINANZIATO DA ONERI CONCESSORI 2023					€ 165.000,00	€ 164.999,75					
			248958	0	TARGHE VIARIE LAPIDI COMMEMORATIVE E TAVOLE - NEL 2022 FIN.TO DA CAP E/403001 - FINANZIATO DA ONERI CONCESSORI 2023 PER € 15.000,00, NEL 2024 E 2025 PER € 10.000,00					€ 15.000,00	€ 15.000,00					
			250629	0	INTERVENTO DI RIFACIMENTO DEL MURO DI CONTENIMENTO IN VIA DEL PONTANO - FIN. DA ONERI CONCESS. 2023					€ 200.000,00		€ 182.700,63				
			251067	8	DIREZIONE VIII MUNICIPALITA - MANUTENZIONE STRAORDINARIA PARCHI ED AREE VERDI - FINANZIATO DA ONERI CONCESSORI 2023					€ 80.000,00						
			251130	0	DIREZIONE V MUNICIPALITA - MANUTENZIONE STRAORDINARIA ED ADEGUAMENTO D.LGS. 81/2008 DEGLI IMMOBILI COMUNALI - FINANZIATO DA ONERI CONCESSORI 2023					€ 45.761,01	€ 38.983,25					
			252300	0	MANUTENZIONE STRAORDINARIA E ADEGUAMENTO - RIGENERAZIONE URBANA DI PIAZZE E AREE VERDI, COMPRENSIVA DI ARREDO URBANO, IMPIANTISTICA CONNESSA E PAVIMENTAZIONE - FIN. DA ONERI CONCESS. 2023					€ 209.000,00		€ 209.000,00				
			252305	0	MANUTENZIONE STRAORDINARIA E RISTRUTTURAZIONE DI ELEMENTI DEL PATRIMONIO COSTRUITO (ERP, AREE MERCATALI, SCUOLE E IMPIANTI SPORTIVI) - FIN. DA ONERI CONCESS. 2023					€ 1.080.000,00	€ 250,00	€ 1.079.750,00				
			255105	0	CENSIMENTO FITOSANITARIO - INTERVENTI D URGENZA DI VERIFICA E MESSA IN SICUREZZA ALBERATURE DANNEGGIATE - PIANTUMAZIONE ALBERI ED IMPIANTI DI IRRIGAZIONE -PARZIALMENTE FINANZIATO DA ONERI CONCES. NEL 2023 PER € 215.140,00					€ 215.140,00	€ 58.539,47					
			255122	8	DIREZIONE VIII MUNICIPALITA - MANUTENZIONE STRAORDINARIA EDIFICI SCOLASTICI - FINANZIATA DA ONERI CONCESSORI 2023					€ 100.000,00		€ 95.022,71				
			257413	0	V MUNICIPALITA - MANUTENZIONE STRAORDINARIA MERCATI - FINANZIATO DA ONERI CONCESSORI 2023					€ 50.000,00						
			33935	2	DIREZIONE V MUNICIPALITA - MANUTENZIONE STRAORDINARIA STRADE E PIAZZE - FINANZIATO DA ONERI CONCESSORI 2023					€ 110.000,00						
			43130	2	DIREZIONE IX MUNICIPALITA - MANUTENZIONE STRAORDINARIA SCUOLE MATERNE- FINANZIATO DA ONERI CONCESSORI 2023					€ 50.000,00	€ 49.927,93					
0	**0**	**MUTUI**	**0**	**0**	**VARI CAPITOLI DI SPESA**	**C/Capitale**	**da finanziamenti**	**€ 5.558.031,50**					**-€ 310.253,28**			**€ 5.868.284,78**
			243392	24	E.F. 2017 TRASF ANM PIANO IND (TRASFERIMENTO DI CAPITALE ALLARIN PER MANUTENZIONE STRAORDINARIA VILLA COMUNALE - FINANZIATO PER 16.728,66 CON AVANZO VINCOLATO 2011 - PER 611.588,1 MUTUO POS. 452391/00 - PER 28.138,30 POS. 453900/00 -PER 27.270,34 POS. 448623600 - PER 28.173,28 POS.POS. 449891/2/00 - PER 25.846,32 POS. 4446298/01 - PER 96,24 POS. 4446298/01 - PER 12.146,25 POS. 453901/3/00 - PER 12,10 POS. 453900/8/00 - vedi anche 243392/21 (Nota 2018)								-€ 250.000,00			
			243394	5	DIREZIONE MUNICIPALITA I - MANUTENZIONE STRAORDINARIA STRADE - FINANZIATO DA MUTUI								-€ 2.528,04			
			251150	2	UTILIZZO AVANZO VINCOLATO DA RIACCERTAMENTO ORDINARIO DEI RESIDUI PASSIVI PER SF03 - FUNICOLARE TERRESTRE VIA ROMA - VOMERO -REVISIONE GENERALE VENTENNALE TRENI LINEA FUNICOLARE CENTRALE - ADEMEPIMENTI E AMMODERNAMENTI TECNICI - ENTRATA CAP. 1 ART.								-€ 54.293,09			
			6594	2	DA REIMPUTAZIONE FPV 2016 - CONSOLIDAMENTO REAL ALBERGO DEI POVERI - FINANZIATO MUTUO CAP.4696 - EX CAP 6594/1								-€ 3.432,15			
0	**0**	**FONDO RISORSE DECENTI**	**0**	**0**	**VARI CAPITOLI DI SPESA**	**Corrente**	**da legge**	**€ 29.125.283,16**	**€ 20.375.139,92**	**€ 44.085.454,00**	**€ 36.029.374,39**	**€ 8.323.898,43**	**€ 5.030.693,96**	**€ 723.492,93**	**€ 20.830.814,03**	**€ 24.550.263,31**
			7935	1	FONDO RISORSE DESTINATE AL LAVORO STRAORDINARIO					€ 2.045.170,00	€ 1.868.581,49		-€ 144.733,17			
			7935	100	APPLICAZIONE QUOTA AVANZO VINCOLATO PER TURNAZIONE E MAGGIORAZIONE - RICALCOLO 2019/2021 ENTRATA CAP. 1/337				€ 302.620,93		€ 277.821,13					
			7935	101	APPLICAZIONE QUOTA AVANZO VINCOLATO PER FONDO LAVORO STRAORDINARIO - RICALCOLO 2019/2021 ENTRATA CAP. 1/337				€ 239.688,90		€ 206.920,11		€ 32.768,79			
			7935	108	APPLICAZIONE AVANZO VINCOLATO DA DESTINARE A PROGRESSIONE ECONOMICA ORIZZONTALE 2020 - ENTRATA CAP 1/481				€ 1.482.923,96		€ 1.482.923,96					
			7935	109	APPLICAZIONE AVANZO VINCOLATO DA DESTINARE A PRODUTTIVITA DI GRUPPO 2021 - ENTRATA CAP 1/481				€ 1.682.000,00		€ 1.469.895,49		-€ 1.230,00			
			7935	110	APPLICAZIONE AVANZO VINCOLATO DA DESTINARE A PREMIO PERFORMANCE 2021 - ENTRATA CAP 1/481				€ 3.312.000,00		€ 3.312.000,00					
			7935	119	APPLICAZIONE AVANZO VINCOLATO 2022(cap 7935/1 per 2.906,76 - 7935/2 PER 89.849,89 - 7935/3 per 8.253.283,10-7935/116 per 5.179.936,80) PER FONDO DELLE RISORSE DECENTRATE 2023 CAP E				€ 8.621.872,65			€ 5.695.896,10				
			7935	2	FONDO DELLE RISORSE DECENTRATE DESTINATE AGLI ISTITUTI STABILI					€ 11.986.000,00	€ 11.786.000,00		-€ 506.183,71			
			7935	3	FONDO DELLE RISORSE DECENTRATE DESTINATE AGLI ISTITUTI VARIABILI					€ 18.898.729,61	€ 6.446.200,00	€ 850.000,00	-€ 657.287,78	€ 535.207,08		
			7936	1	ONERI CONTRIBUTIVI SU FONDO PER LE RISORSE DECENTRATE E STRAORDINARIO					€ 8.356.512,92	€ 5.247.660,10	€ 226.780,00	-€ 7.869,36	€ 142.793,25		
			7936	100	APPLICAZIONE QUOTA AVANZO VINCOLATO PER CONTRIBUTI TURNAZIONE E MAGGIORAZIONE - RICALCOLO 2019/2021 ENTRATA CAP. 1/337				€ 72.023,78		€ 66.121,43					
			7936	101	APPLICAZIONE QUOTA AVANZO VINCOLATO PER CONTRIBUTI FONDO LAVORO STRAORDINARIO - RICALCOLO 2019/2021 ENTRATA CAP. 1/337				€ 57.045,96		€ 49.246,99		€ 7.798,97			
			7936	111	APPLICAZIONE AVANZO VINCOLATO DA DESTINARE A CONTRIBUTI SU PEO 2020, PRODUTTIVITA DI GRUPPO 2021 E PREMIO PERFORMANCE 2021 - ENTRATA CAP 1/481				€ 1.584.216,11		€ 1.533.735,23		-€ 292,74			
			7936	118	APPLICAZIONE AVANZO VINCOLATO 2022(CAP 7936/1 PER 507.674,74 - 7936/116 PER 1.183.528,83). PER ONERI CONTRIBUTIVI SU RISORSE DECENTRATE 2023				€ 1.691.203,57			€ 994.821,16				
			7937	1	IRAP SU FONDO PER LE RISORSE DECENTRATE E STRAORDINARIO					€ 2.799.041,47	€ 1.708.555,78	€ 72.250,00	€ 296.941,28	€ 45.492,60		
			7937	100	APPLICAZIONE QUOTA AVANZO VINCOLATO PER IRAP TURNAZIONE E MAGGIORAZIONE - RICALCOLO 2019/2021 ENTRATA CAP. 1/337				€ 25.772,78		€ 23.614,80					
			7937	101	APPLICAZIONE QUOTA AVANZO VINCOLATO PER IRAP FONDO LAVORO STRAORDINARIO - RICALCOLO 2019/2021 ENTRATA CAP. 1/337				€ 20.373,56		€ 17.588,21		€ 2.785,35			
			7937	112	APPLICAZIONE AVANZO VINCOLATO DA DESTINARE A IRAP SU PEO 2020, PRODUTTIVITA DI GRUPPO 2021 E PREMIO PERFORMANCE 2021 - ENTRATA CAP 1/481				€ 550.538,54		€ 532.509,67		-€ 97,62			
			7937	117	APPLICAZIONE AVANZO VINCOLATO 2022 (7937/1 PER 291.493,99 - 7937/115 PER 441.365,19)PER IRAP SU FONDO PER LE RISORSE DECENTRATE 2023 - CAP. E				€ 732.859,18			€ 484.151,17				
			7935	116	APPLICAZIONE AVANZO VINCOLATO FONDO DELLE RISORSE DECENTRATE DESTINATE AGLI ISTITUTI VARIABILI - CAP. E								€ 4.818.968,83			
			7936	116	APPLICAZIONE AVANZO VINCOLATO PER ONERI CONTRIBUTIVI SU RISORSE DECENTRATE 2022								€ 1.183.528,83			
			110811	33	APPLICAZIONE AVANZO VINCOLATO DERIVANTE DA RISPARMI SU EROGAZIONE BUONI PASTO 2020 PER INCREMENTO FONDO RETRIBUZIONE DI POSIZIONE E RISULTATO DELLA DIRIGENZA 2021								€ 4.230,00			
			110811	34	APPLICAZIONE AVANZO VINCOLATO DERIVANTE DA RISPARMI SU EROGAZIONE BUONI PASTO 2020 PER ONERI SU INCREMENTO FONDO RETRIBUZIONE DI POSIZIONE E RISULTATO DELLA DIRIGENZA 2021								€ 1.006,74			
			110811	35	APPLICAZIONE AVANZO VINCOLATO DERIVANTE DA RISPARMI SU EROGAZIONE BUONI PASTO 2020 PER IRAP SU INCREMENTO FONDO RETRIBUZIONE DI POSIZIONE E RISULTATO DELLA DIRIGENZA 2021								€ 359,55			
0	**0**	**BOND**	**0**	**0**	**VARI CAPITOLI DI SPESA**	**C/Capitale**	**da finanziamenti**	**€ 3.352.438,37**	**€ 2.328.035,05**		**€ 1.560.420,70**	**€ 693.218,20**	**-€ 1.319,51**		**€ 74.396,15**	**€ 1.100.118,98**
			206591	19	APPLICAZIONE AVANZO VINCOLATO PER RECUPERO E RIFUNZIONALIZZAZIONE MURAZIONE ARAGONESE IN LOCALITA PORTA -VARIANTE LAVORI (DA CAP S 206591 SOMME CONFLUITE IN AVANZO VINCOLATO ANNO 2015 PER CANCELLAZIONE IMPEGNO 9702/2004 - CAP E 504000 EMISSIONE BOND) CAP E 1/871				€ 30.007,41		€ 30.007,41					
			206591	20	APPLICAZIONE AVANZO VINCOLATO PER RECUPERO E RIFUNZIONALIZZAZIONE MURAZIONE ARAGONESE IN LOCALITA PORTA -AFFIDAMENTO FORNITURA E POSA IN OPEA IMPIANTO DISSUATORE VOLATILI (DA CAP S 206591 SOMME CONFLUITE IN AVANZO VINCOLATO ANNO 2015 PER CANCELLAZIONE IMPEGNO 9702/2004 - CAP E 504000 EMISSIONE BOND) CAP E 1/877				€ 15.860,00		€ 15.860,00					
			206591	21	APPLICAZIONE AVANZO VINCOLATO PER COMPLESSO DELLANNUNZIATA E DELLASCALESI - MAGGIORI LAVORI DI COMPLETAMENTO DELLIMPIANTO DI PROTEZIONE DALLE SCARICHE ATMOSFERICHE ED OPERE DI FINITURA CONNESSE (DA CAP S 206591 SOMME CONFLUITE IN AVANZO VINCOLATO ANNO 2015 PER CANCELLAZIONE IMPEGNO 9702/2004 - EMISSIONE BOND CAP E 504000) CAP E 1/877				€ 45.000,00							
			206591	22	APPLICAZIONE AVANZO VINCOLATO PER COMPLESSO DELLANNUNZIATA E DELLASCALESI - IVA SU SAL STRAORDINARIO N 2 DEL 29/07/2022 EMESSO AI SENSI DEL DL 50/22 (DA CAP S 206591 SOMME CONFLUITE IN AVANZO VINCOLATO ANNO 2015 PER CANCELLAZIONE IMPEGNO 9702/2004 - EMISSIONE BOND CAP E 504000) CAP E 1/877				€ 20.037,87		€ 20.037,87					
			206591	23	APPLICAZIONE AVANZO VINCOLATO PER COMPLESSO DELLANNUNZIATA E DELLASCALESI - IVA SU SAL STRAORDINARIO N 3 E N 4 DEL 29/07/2022 EMESSO AI SENSI DEL DL 50/22 (DA CAP S 206591 SOMME CONFLUITE IN AVANZO VINCOLATO ANNO 2015 PER CANCELLAZIONE IMPEGNO 9702/2004 - EMISSIONE BOND CAP E 504000) CAP E 1/877				€ 14.581,60		€ 14.581,60					
			206591	24	APPLICAZIONE AVANZO VINCOLATO PER COMPLESSO DEI SANTI SEVERINO E SOSSIO - IVA SU SAL STRAORDINARIO N 7 DEL 29/07/2022 EMESSO AI SENSI DEL DL 50/22 (DA CAP S 206591 SOMME CONFLUITE IN AVANZO VINCOLATO ANNO 2015 PER CANCELLAZIONE IMPEGNO 9702/2004 - EMISSIONE BOND CAP E 504000) CAP E 1/873				€ 5.581,45		€ 5.581,45					
			206591	25	APPLICAZIONE AVANZO VINCOLATO PER COMPLESSO DEI GEROLAMINI - IVA SU SAL STRAORDINARIO N 2 DEL 29/07/2022 EMESSO AI SENSI DEL DL 50/22 (DA CAP S 206591 SOMME CONFLUITE IN AVANZO VINCOLATO ANNO 2015 PER CANCELLAZIONE IMPEGNO 9702/2004 - EMISSIONE BOND CAP E 504000) CAP E 1/874				€ 19.827,51		€ 19.827,51					
			206591	26	APPLICAZIONE AVANZO VINCOLATO PER COMPLESSO DEI GEROLAMINI - IVA SU SAL STRAORDINARIO N 3 DEL 29/07/2022 EMESSO AI SENSI DEL DL 50/22 (DA CAP S 206591 SOMME CONFLUITE IN AVANZO VINCOLATO ANNO 2015 PER CANCELLAZIONE IMPEGNO 9702/2004 - EMISSIONE BOND CAP E 504000) CAP E 1/874				€ 24.723,08		€ 24.723,08					
			206591	27	APPLICAZIONE AVANZO VINCOLATO PER COMPLESSO S PAOLO MAGGIORE - IVA SU SAL STRAORDINARIO N 3 DEL 29/07/2022 EMESSO AI SENSI DEL DL 50/22 (DA CAP S 206591 SOMME CONFLUITE IN AVANZO VINCOLATO ANNO 2015 PER CANCELLAZIONE IMPEGNO 9702/2004 - EMISSIONE BOND CAP E 504000) CAP E 1/875				€ 8.254,45		€ 8.254,45					
			206591	28	APPLICAZIONE AVANZO VINCOLATO PER COMPLESSO S PAOLO MAGGIORE - IVA SU SAL STRAORDINARIO N 4 DEL 29/07/2022 EMESSO AI SENSI DEL DL 50/22 (DA CAP S 206591 SOMME CONFLUITE IN AVANZO VINCOLATO ANNO 2015 PER CANCELLAZIONE IMPEGNO 9702/2004 - EMISSIONE BOND CAP E 504000) CAP E 1/875				€ 16.389,72		€ 16.389,72					
			206591	29	APPLICAZIONE AVANZO VINCOLATO DA DESTINARE AD INTERVENTO COMPLETAMENTO DEI LAVORI DI RESTAURO E RIFUNZIONALIZZAZIONE DELLA MURAZIONE ARAGONESE IN LOCALITA' PORTA CAPUANA - (E.P.F. 2004 DA CANCELLAZIONE IMPEGNO 9702/2004) CAP E 1/907				€ 300.000,00		€ 278.136,80	€ 21.863,20				
			206591	30	APPLICAZIONE AVANZO VINCOLATO PER COMPLETAMENTO DEI LAVORI DI RESTAURO E RIFUNZIONALIZZAZIONE DEL COMPLESSO DI SAN PAOLO MAGGIORE(CAP SPESA 206591 ART.0-2-5-6-7-11-12-13 FINANZIATO DA EMISSIONE BOND DIVERSE ANNUALITA'- v.nota) CAP E 1/908				€ 1.791.665,81		€ 1.120.310,81	€ 671.355,00				
			206591	31	APPLICAZIONE AVANZO VINCOLATO PER ATTIVITA' DI COMUNICAZIONE ED INFORMAZIONE NELL'AMBITO DELLA NAPLES CONFERENCE ON CULTURAL HERITAGE IN THE 21st CENTURY - 26-29 NOVEMBRE 2023 - (DA CAP S 206591 FONDI 2004 BOND PER 33.542,57 E 2.563,58/ CAP 206591/8 ANNO 2021 FINANZIAMENTO BOND) CAP. E 1/912				€ 36.106,15		€ 6.710,00					
			233911	6	DIREZIONE VI MUNICIPALITA - APPLICAZIONE AVANZO VINCOLATO PER URGENTISSIME ED INDIFFERIBILI SPESE DI INVESTIMENTO - VEDI CAPP. 206591/2004 E 47470/1995) - CAP. ENTRATA 0/94 -E CAP. ENTRATA 0/95								-€ 806,08			
			36024	1	ONERI DI PROGETTAZIONE AREA TRASFORMAZIONE DEL TERRITORIO - VINCOLO ENTRATA CAP.3298/1								-€ 281,53			
			36024	5	ONERI DI PROGETTAZIONE AREA INFRASTRUTTURE - VINCOLO ENTRATA CAP.3298/5								-€ 231,90			
0	**0**	**CAPITOLO 1013**	**0**	**0**	**VARI CAPITOLO DI SPESA**	**C/Capitale**	**da finanziamenti**	**€ 2.249.871,16**	**€ 434.451,29**			**€ 434.451,29**	**-€ 32.252,48**			**€ 1.847.672,35**
			206591	32	APPLICAZIONE AVANZO VINCOLATO DESTINATO A RIQUALIFICAZIONE DI MONTE ECHIA E REALIZZAZIONE DELL'IMPIANTO ELEVATORE DI COLLEGAMENTO TRA SANTA LUCIA E MONTE ECHIA(EX CAP E 1013 - CAP S 46300/13 ANNO 2021) CAP E				€ 434.451,29			€ 434.451,29				
			36024	10	ONERI DI PROGETTAZIONE SERVIZIO PIANIFICAZIONE URBANISTICA GENERALE E BENI COMUNI - VINCOLO ENTRATA CAP.3298/10								-€ 19.551,50			
			46300	1	COSTRUZIONE PARCHEGGI AREA URBANA DI NAPOLI. CAP.RIF.ENTRATA EX 1013								-€ 12.700,98			

COMUNE DI NAPOLI

Rendiconto della gestione 2023 – Secondo semestre

Relazione del Sindaco sullo stato di attuazione del piano di rientro dal disavanzo di amministrazione (art. 188 co. 1 del D. Lgs. 267/2000)

Il rendiconto della gestione 2022, approvato con deliberazione del Consiglio Comunale n. 28 del 25/05/2023, ha accertato disavanzo di amministrazione al 31/12/2022 di € 1.989.596.774,25 così composto:

DISAVANZO DI AMMINISTRAZIONE AL 31 DICEMBRE 2022	31/12/2022
Disavanzo da riaccertamento straordinario, da recuperare entro il 2044	864.566.399,69
Disavanzo da ripianare secondo la procedura di cui all'art. 243-bis TUEL, (ritmo di recupero come da P.R.F.P. riformulato dal C.C. n. 85 del 29/11/2018)	711.137.998,76
Maggior disavanzo al 31/12/2019 rispetto al 31/12/2018, derivante da riappostamento Fondo anticipazioni liquidità (FAL) distinto dal FCDE, al netto della quota rimborsata nel 2020: piano di recupero decennale ex art. 52 comma 1-bis D.L. 73/2021	376.654.352,65
Disavanzo da riaccertamento straordinario ex art. 4 D.L. 41/2021	2.762.591,58
Disavanzo derivante dalla gestione dell'esercizio 2021	34.475.431,57
TOTALE Disavanzo di amministrazione al 31/12/2022	**1.989.596.774,25**

Il disavanzo al 31/12/2021 evidenziava una quota derivante dalla gestione dell'esercizio 2021 pari a € 124.635.049,81 che, con deliberazione del Consiglio Comunale n. 21 del 28/06/2022 di approvazione del bilancio di previsione 2022/2024, è stata imputata, ai sensi dell'art. 188 del TUEL, ad un programma di recupero triennale nel periodo 2022/2024, così articolato:

Programma di recupero, ex art. 188 TUEL, del disavanzo derivante da:	2022	2023	2024
gestione dell'esercizio 2021 (imputazione triennale, ex art. 188 TUEL)	90.159.618,24	22.493.045,38	11.982.386,19

Al 31/12/2022, il disavanzo derivante dalla gestione dell'esercizio 2021 ancora da recuperare risulta pari ed € 34.475.431,57, al quale si aggiungono altre quote, già in corso di recupero, in accordo agli specifici piani previsti dalle diverse norme applicabili, per cui il complessivo programma di recupero 2023/2025 risulta così articolato:

PROGRAMMA RIPIANO DEL DISAVANZO, NEGLI ESERCIZI 2023/2025, PER LE SEGUENTI QUOTE, DERIVANTI DA:	2023	2024	2025
riaccertamento straordinario residui	41.708.667,12	41.708.667,12	41.708.667,12
costituzione fondo anticipazioni di liquidità ex DL 35/2013	40.763.119,60	95.767.839,88	95.767.839,88
procedure previste da art. 243-bis TUEL (piano riequilibrio)	37.665.435,27	37.665.435,27	37.665.435,27
riaccertamento straordinario ex art. 4 D.L. n. 41/2021	306.954,62	306.954,62	306.954,62
gestione dell'esercizio 2021 (imputazione triennale, ex art. 188 TUEL)	22.493.045,38	11.982.386,19	-
TOTALE	**142.937.221,99**	**187.431.283,08**	**175.448.896,89**

L'obiettivo di recupero del 2023 era quindi pari ad un miglioramento del risultato di **€ 142.937.221,99**, con l'obiettivo di raggiungere a fine 2023 un risultato negativo di € -1.846.659.552,26.

Alla chiusura dell'esercizio 2023, il risultato di amministrazione da accertarsi con l'approvazione del rendiconto della gestione è un disavanzo di € -1.844.776.437,54
Rispetto al disavanzo di amministrazione al 31/12/2022, il risultato 2023 è migliorato di **€ 144.820.336,71**, importo superiore, per € 1.883.114,72, all'obiettivo di recupero programmato a carico del bilancio 2023:

Disavanzo di amministrazione al 31/12/2022	A	- 1.989.596.774,25
Disavanzo di amministrazione al 31/12/2023	B	-1.844.776.437,54
Miglioramento 2023 di	C = (B – A)	**144.820.336,71**

Obiettivo recupero 2023 (voce Disavanzo iscritta nel bilancio di previsione 2023)	D	142.937.221,99

MAGGIOR RECUPERO REALIZZATO NEL 2023	E=(C-D)	**1.883.114,72**

A fronte di tale risultato favorevole, **si comunica al Consiglio Comunale, ai sensi dell'art. 188 del TUEL, che il Piano di recupero 2023 del risultato di amministrazione è stato realizzato**.

Considerata la rilevanza delle quote da recuperare e l'imponenza del complessivo programma di recupero del disavanzo di amministrazione, è opportuno fornire alcune informazioni di dettaglio.

Nel 2023, le risorse destinate ai sensi dell'art. 188 comma 1 del TUEL al recupero del disavanzo di amministrazione sono state:

- trasferimento ex art. 1, commi da 567 a 580, della Legge 234/2021;
- trasferimento ex art. 1, comma 565, della stessa Legge 234/2021;
- proventi dell'alienazione della rete del gas;
- alienazioni immobiliari complessivamente pari a 4,25 milioni.

Il piano di recupero per il 2023 è così articolato:

QUOTE DA RECUPERARE		FONTI DI COPERTURA			
		Titolo 2 Entrata – Trasferimenti ex art. 1		Titolo 4 Entrata – Alienazioni di	
DISAVANZO DA:	**IMPORTO**	comma 565 Legge 234/2021	comma 567 Legge 234/2021 (Patto per Napoli)	rete gas (saldo)	immobili
riaccertamento straordinario residui	41.708.667,12	41.708.667,12			
costituzione fondo anticipazioni di liquidità ex DL 35/2013	40.763.119,60	35.621.071,68	5.142.047,92		
ripianare ex art. 243-bis del TUEL	37.665.435,27		37.665.435,27		
riaccertamento straordinario ex art. 4 D.L. n. 41/2021	306.954,62		306.954,62		
gestione dell'esercizio 2021	22.493.045,38		15.493.045,38	2.750.000,00	4.250.000,00
Totale	**142.937.221,99**	**77.329.738,80**	**58.607.483,19**	**2.750.000,00**	**4.250.000,00**

L'art. 188 del TUEL stabilisce che *con periodicità almeno semestrale il Sindaco trasmette al Consiglio una relazione riguardante lo stato di attuazione del piano di rientro, con il parere del Collegio dei Revisori*.

Questa disposizione è ripetuta dal Principio contabile applicato della competenza finanziaria (paragrafo 9.2.25), il quale aggiunge che la relazione del primo semestre può essere allegata alla variazione di assestamento, e che la relazione di fine esercizio può essere inserita nella Relazione sulla gestione al rendiconto.

Al termine del primo semestre 2023, in allegato alla variazione di assestamento generale approvata dal Consiglio con la deliberazione n. 50 del 31/07/2023, il Sindaco ha informato il Consiglio circa l'andamento della realizzazione del piano 2023 di recupero del disavanzo di amministrazione.

In tale relazione, si evidenziava che le entrate specificamente poste, in sede di programmazione, al ripiano di disavanzo potevano essere suddivise in due ambiti:

1. quelle derivanti da specifici trasferimenti statali, destinati dalle relative norme proprio al ripiano del disavanzo e al ripristino degli equilibri finanziari
2. quelle derivanti da procedimenti di alienazioni patrimoniali, programmati per il 2023

Le entrate da trasferimenti statali sono tutte realizzate, a seguito dell'approvazione dei relativi decreti di riparto, che assegnano al Comune le seguenti somme:

- decreto del Ministero dell'Interno, di concerto con il Ministero dell'Economia e delle Finanze, del 06/04/2022 che ha assegnato, per l'esercizio 2023, al Comune di Napoli il trasferimento di € 77.329.738,80 ai sensi dell'art. 1 comma 565 legge 234/2021, che il Comune ha interamente destinato al ripiano del disavanzo; tale trasferimento era stato già incassato alla data della salvaguardia 2023, giusto versamento del Ministero dell'Interno in data 13/03/2023.
- decreto del Ministero dell'Interno, di concerto con il Ministero dell'Economia e delle Finanze, del 06/04/2022 decreto del Ministero dell'Interno, di concerto con il Ministero dell'Economia e delle Finanze, del 06/04/2022 che ha assegnato, per tutte le annualità dal 2022 al 2042, il trasferimento statale correlato alla stipula dell'Accordo per il ripiano del disavanzo e il rilancio degli investimenti, assegnando al Comune, in particolare per il 2023, € 119.096.473,14, destinato nel bilancio 2023 al recupero del disavanzo per la quota di € 58.607.483,19; il trasferimento di € 119.096.473,14 è stato incassato nel 2023, giusto versamento del 26/07/2023.

Le entrate 2023 da alienazioni patrimoniali, complessivamente pari a € 7.000.000,00 si articolano in due voci, relative rispettivamente:

- al saldo, dovuto dal concessionario 2i Rete Gas S.p.A., a fronte della concessione stipulata nel 2022, accertato con disposizione dirigenziale del Servizio Strade, Viabilità e Traffico n. 1058J/1 del 18/01/2024;
- ai proventi programmati dall'Area Patrimonio per alienazioni di immobili residenziali ERP.

Al termine dell'esercizio tali entrate sono state realizzate per € 6.081.961,88, a cui si sono aggiunte economie dalla gestione dei residui e del bilancio di competenza per € 2.801.152,84, consentendo il raggiungimento di una percentuale di recupero della quota di disavanzo 2023 superiore al 101%:

GRADO DI REALIZZAZIONE DELLE RISORSE POSTE NEL 2023 A COPERTURA DEL DISAVANZO			
Descrizione entrata	**Valore previsto**	**Valore realizzato**	**% realizzazione**
Trasferimento comma 565 L. 234/2021	77.329.738,80	77.329.738,80	100%
Trasferimento comma 567 Legge 234/2021 (Patto per Napoli)	58.607.483,19	58.607.483,19	100%
Saldo concessione rete gas	2.750.000,00	2.566.232,90	93,32%
Alienazione immobili uso residenziale ERP	4.250.000,00	3.515.728,98	82,72%
Economie della gestione dei residui e del bilancio		2.801.152,84	
TOTALE	**142.937.221,99**	**144.820.336,71**	**101,32%**

Le attività di valorizzazione e alienazione del patrimonio immobiliare comunale rappresentano una leva importante per la salvaguardia degli equilibri di bilancio. Dette attività sono costantemente monitorate, allo scopo di intervenire in modo costruttivo nella risoluzione dei problemi esogeni ed endogeni, correlati sia all'andamento del mercato sia alle azioni di competenza del gestore del patrimonio immobiliare.

Il percorso intrapreso si inserisce all'interno di un piano più generale di recupero e valorizzazione degli immobili dell'Ente, previsto nell' "Accordo tra lo Stato e il Comune di Napoli per il ripiano del disavanzo e per il rilancio degli investimenti", di cui all'articolo 1, commi da 567 a 580, della Legge 30 dicembre 2021, n. 234, c.d. Patto per Napoli e trova la sua principale espressione finanziaria attraverso il trasferimento e la cessione ad Invimit di un primo cluster immobiliare, programmato a valere sul 2024 nel Patto sottoscritto e nel bilancio di previsione 2024, approvato con deliberazione consiliare n. 10/2024.

Per quanto riguarda la quantificazione finanziaria, il conferimento degli immobili al fondo comporterà l'erogazione al Comune del 30% del valore corrispondente per un importo di 13 milioni e 100 mila euro, al quale andranno a sommarsi i 3 milioni derivanti dal conferimento, ad altro fondo Invimit, di un cluster di caserme, per un totale di 16 milioni e 100 mila euro, un milione e 100 mila euro in più dell'obiettivo previsto con la stipula del patto per Napoli. Tale valore andrà a vantaggio della programmazione 2024, anno in cui è prevista la stipula dei rogiti dei vari conferimenti a Invimit.

Il risanamento finanziario dell'Ente richiede, necessariamente, l'attuazione di tutte le misure del Patto, anche alla luce della progressiva riduzione, a decorrere dal 2024, dei contributi straordinari per il riequilibrio finanziario. Pertanto, è indispensabile continuare sulla strada tracciata, mirando sia all' efficientamento della gestione delle risorse disponibili che alla razionalizzazione delle spese dell'Amministrazione.

Sulla scorta di quanto fin qui relazionato, si comunica al Consiglio Comunale l'avvenuta attuazione del piano 2023 di rientro dal disavanzo di amministrazione.

Napoli, 22 aprile 2024

La Ragioniera Generale
Claudia Gargiulo

Il Sindaco
Gaetano Manfredi

La firma, in formato digitale, è stata apposta sull'originale del presente atto ai sensi dell'art. 24 del D.Lgs. n. 82/2005 e s.m.i. (CAD). Il presente atto è conservato in originale negli archivi informatici del Comune di Napoli, ai sensi dell'art. 22 del D.Lgs. n. 82/2005.

COMUNE DI NAPOLI

Rendiconto della gestione 2023

Relazione del Sindaco e del Responsabile del servizio finanziario sulla tempestività dei pagamenti (art. 41 comma 1 del D. L. 66/2014, convertito in L. 89/2014)

Al termine dell'esercizio 2023, i dati del debito commerciale del Comune di Napoli, elaborati attraverso la Piattaforma dei Crediti Commerciali (PCC) ai sensi dell'art. 1, comma 861, della Legge 145/2018, sono i seguenti:

ANNO	STOCK DEL DEBITO	DIFFERENZA CON ANNO PRECEDENTE	PERCENTUALE
2023	188.99 mln	-116.89 mln	- 38%
2022	305.88 mln		

Si rileva, dunque, una riduzione dell'ammontare dello stock del debito commerciale al 31/12/2023, rispetto all'esercizio 2022, del 38%. Tale risultato ha consentito all'Ente di rispettare l'indicatore di riduzione annuale del debito commerciale di almeno il 10%, come previsto dal comma 859 lett. a) della Legge 145/2018.

In merito alla tempestività dei termini di pagamento, l'Amministrazione ha registrato, nell'anno 2023, un miglioramento, con un tempo medio di pagamento di 99 giorni rispetto ai 174 giorni dell'esercizio precedente. Tuttavia, non risulta ancora rispettato il parametro relativo ai termini di pagamento delle transazioni commerciali di cui al comma 859 lett. b); è stato pertanto necessario stanziare, nel bilancio 2024, il Fondo di garanzia debiti commerciali nella misura massima del 5% della spesa prevista per beni e servizi per un importo pari a € 12.100.000,00.

Nel contempo, nel risultato di amministrazione 2023, è stato accantonato il Fondo di garanzia debiti commerciali proveniente dalla gestione degli esercizi 2021, 2022 e 2023, per un totale di € 36.345.690,31.

Le cause del ritardo sono state analizzate all'interno del **Piano degli Interventi**, approvato con Delibera di Giunta n. 108 del 28/03/2024. Tale strumento, previsto dall'art.40, comma 6, del nuovo Decreto-Legge 19/2024, ha lo scopo di analizzare i fattori che fungono d'ostacolo alla celerità dei pagamenti e prevedere le misure volte al rispetto dei termini previsti legislativamente.

In particolare, le cause, emerse con particolare gravità dal 2013 al 2020, sono da ravvisarsi in una costante crisi di liquidità, negli effetti derivanti dal procedimento di definizione transattiva dei debiti commerciali, nella difficoltà di riscossione delle entrate comunali ed infine in una carenza di personale e conseguente debolezza organizzativa della struttura dell'Ente.

A partire dal 2021, la situazione finanziaria dell'Ente ha registrato un progressivo miglioramento grazie ai trasferimenti statali ricevuti per il recupero del disavanzo e il riequilibrio dei conti e all'attuazione delle misure a cui il comune si è impegnato con la sottoscrizione dell'Accordo per il

ripiano del disavanzo e per il rilancio degli investimenti, c.d. *Patto per Napoli*, ai sensi dell'art. 1, comma 572, della legge 234/2021.

Le iniziative, individuate nel Piano degli Interventi, per il superamento della condizione di ritardo nel pagamento dei debiti commerciali, sono, in sintesi:

1. Manutenzione dei dati presenti nella PCC;
2. Creazione di rete di referenti per il monitoraggio del ciclo dei pagamenti;
3. Misure per la tempestività di accettazione fatture, adozione atti di liquidazione, emissione mandati di pagamento;
4. Gestione fatturato utenze di energia elettrica;
5. Verifiche nei procedimenti di cessione dei crediti;
6. Modifiche regolamentari: Regolamento di contabilità, Disciplinare sulla forma di stipula degli atti;
7. Programma dei pagamenti – budget di cassa;
8. Istituzione di autonoma Unità organizzativa, incaricata del coordinamento delle iniziative oggetto del Piano.

Le menzionate attività verranno implementate successivamente all'approvazione del Piano degli Interventi da parte del Tavolo Tecnico, che sarà istituito presso il Ministero dell'Economia e delle Finanze.

Nel contempo, con nota del Direttore Generale PG/2024/273116 del 22 marzo 2024, si è fatto richiamo alla deliberazione di Giunta Comunale n.67 del 1 marzo, con la quale è stato assegnato, a tutti gli uffici di livello dirigenziale che ricevono fatture elettroniche commerciali nell'ambito del Sistema di Interscambio, un obiettivo trasversale finalizzato a garantire, nelle procedure di liquidazione delle spese per debiti commerciali, tempi ridotti rispetto a quelli attualmente previsti dall'art.26 del vigente Regolamento di contabilità dell'Ente.

L'Area Ragioneria, con note PG/2024/129507 dell'8 febbraio e PG/2024/224680 dell'8 marzo 2024, ha già fornito indicazioni operative a tutti i Servizi coinvolti per dare impulso alle procedure di gestione, liquidazione e pagamento dello stock di debito presente sulla Piattaforma Crediti Commerciali.

Sulla scorta di quanto fin qui relazionato ed in considerazione delle nuove disposizioni fissate dal Decreto-Legge 19/2024, l'Amministrazione comunale assume impegno alla realizzazione di tutte le misure necessarie ai fini della riduzione dei tempi di pagamento del proprio debito commerciale.

Napoli, 22 aprile 2024

La Ragioniera Generale — Il Sindaco

Claudia Gargiulo — Gaetano Manfredi

La firma, in formato digitale, è stata apposta sull'originale del presente atto ai sensi dell'art. 24 del D.Lgs. n. 82/2005 e s.m.i. (CAD). Il presente atto è conservato in originale negli archivi informatici del Comune di Napoli, ai sensi dell'art. 22 del D.Lgs. n. 82/2005.