

## Cestino da circa 100 litri a base cilindrica da appoggio

**Tipologia A1a**

*Scheda tecnica riepilogativa*

# Allegato A



**A.S.I.A.** • Azienda Servizi Igiene Ambientale - Napoli S.p.A.

**Società soggetta alla attività di direzione e coordinamento del Comune di Napoli**

**Sede Legale e Direzionale:** 80146 Napoli • via Ponte dei Francesi 37/D

Tel +39 081 7351583 • Fax +39 081 7351577 • e-mail: [info@asianapoli.it](mailto:info@asianapoli.it) • [www.asianapoli.it](http://www.asianapoli.it) • C.F. e P.Iva 07494740637



### Scheda riepilogativa di presentazione dell'offerta


**Note alla compilazione:** di seguito si riporta una lista di verifica della presenza dei requisiti minimi richiesti; per la presentazione dell'offerta la lista va opportunamente spuntata nella colonna "valore dichiarato"; laddove è indicato un parametro di riferimento (colonna "valore richiesto"), riportare il valore caratteristico del bene offerto.

	Requisiti minimi richiesti	Valore richiesto	Valore dichiarato
<b>1.</b>	<b>Composizione cestino</b>		
1.1.	Forma cilindrica	Si	
1.2.	Fondo	aperto	
1.3.	Tipo lamiera	Acciaio prezincato	
1.4.	Spessore lamiera	indicare	
1.5.	Tipo pre-zincatura	A caldo	
1.6.	Tipo trattamento anti corrosione	indicare	
1.7.	Prove in nebbia salina	2000 ore	
1.8.	Posacenere integrato	Si	
1.9.	Anello reggisacco	Si	
1.10.	Diametro anello reggisacco (mm)	indicare	
1.11.	Diametro cestino (cm)	indicare	
1.12.	Altezza (cm)	indicare	
1.13.	Dimensioni della base (cm x cm)	indicare	
1.14.	Volume (litri)	≥ 100 lt	
1.1.	Peso (kg)	indicare	
1.2.	Dimensioni sacco (base per altezza senza soffietti) cm	indicare	
1.3.	Materiale per la base di appoggio	indicare	
<b>2.</b>	<b>Etichettatura</b>		
2.1.	Conformità CE	Si	
2.2.	Infografica personalizzabile (vedasi punto 2.3 del DT)	Si	
2.3.	Matricola e codice a barre (vedasi schema sotto e punto 2.2 del DT)	Si	






Fig. 1: Disegno indicativo



modello senza cappello



modello con cappello

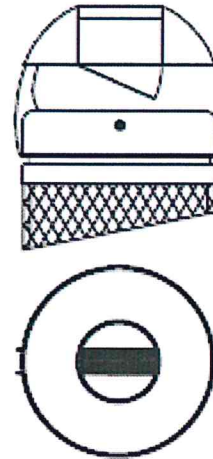


Fig. 2: Struttura matricola BARCODE

campo 1	campo 3	campo 4	campo 6	campo 7	campo 8
fornitore	anno	materiale	volume	frazione	seriale
AA	NN	A	NNN	A	NNNNN
2	2	1	3	1	5
XX	17	M	10	G	00001

14  
 Esempio

Elementi che compongono il "codice parlante"  
 A= lettere N = cifre

**XX17M010G00001**

**010G00001**



XX17M010G00001

Nella parte soprastante del codice a barre devono essere riportati i caratteri del c. p. a partire dalla 6° cifra (compresa) in poi.

Il contenuto del codice a barre deve essere costituito dall'intero "codice parlante" il quale deve essere riportato alfanumericamente al di sotto dello stesso

