



























Elezioni del Sindaco e del Consiglio Comunale. Quartieri di Napoli Città
Voti alle liste - 15/16 maggio 2011 (Primo turno) - valori relativi

Quartieri												
	PDL	PD	IDV	F. SUD	UDC	N. E' TUA	SEL	FED. SIN.	NOI SUD	FLI	LIB. LET.	UDEUR
S.Ferdinando	29,20	12,97	5,63	3,85	3,49	5,95	3,69	3,12	4,96	4,00	3,01	2,92
Chiaia	30,97	12,23	6,31	3,06	5,38	6,44	4,61	2,31	2,51	2,62	3,72	1,30
San Giuseppe	24,32	12,09	9,64	3,28	4,34	8,44	5,08	6,65	2,86	3,97	3,14	2,26
Montecalvario	20,61	12,15	7,24	6,27	8,11	5,64	3,28	5,30	4,61	2,71	3,31	2,34
Avvocata	17,47	14,29	8,75	6,11	4,87	6,45	5,12	5,80	6,56	2,71	2,87	3,01
Stella	17,81	12,72	6,33	10,71	3,54	4,54	4,33	3,53	4,59	2,11	2,16	6,30
San Carlo all' A.	20,86	14,84	11,96	5,49	5,79	5,13	3,51	2,73	3,07	2,99	1,96	2,67
Vicaria	26,49	15,18	9,34	6,84	5,61	3,33	4,97	2,38	4,19	3,31	2,47	2,90
San Lorenzo	25,07	12,94	7,46	6,61	4,87	3,51	6,24	2,93	5,91	2,69	3,13	2,30
Mercato	27,91	18,14	9,30	3,72	4,07	2,14	2,20	2,03	2,90	7,11	4,39	1,76
Pendino	27,39	15,50	11,02	6,05	4,89	3,20	2,75	2,55	3,05	3,66	2,72	1,52
Porto	18,35	14,14	8,98	5,56	4,66	6,45	4,51	6,94	3,37	5,01	2,88	2,33
Vomero	20,16	15,03	9,65	3,18	4,30	8,96	4,84	4,26	1,76	3,69	3,58	1,71
Arenella	20,38	14,93	11,40	3,73	4,68	7,86	5,68	4,55	1,75	3,18	2,83	1,77
Posillipo	32,53	10,88	5,80	4,07	5,62	5,04	4,50	1,77	2,59	2,31	5,44	1,66
Poggioreale-Z. I.	25,38	14,73	7,67	9,14	6,45	4,01	3,74	3,18	3,53	2,64	3,82	2,78
Bagnoli	20,23	17,61	10,66	3,63	6,05	5,62	4,71	5,09	2,57	2,62	1,90	1,41
Fuorigrotta	21,47	15,35	11,77	4,19	7,09	4,97	3,81	4,50	2,69	2,31	3,53	1,80
Soccavo	21,90	17,51	9,44	4,90	5,72	5,26	2,91	3,98	2,23	2,41	5,00	1,91
Pianura	32,77	16,66	5,80	7,86	3,73	2,88	1,74	2,47	3,61	4,33	3,39	2,24
Chiaiano	25,25	12,74	8,36	3,03	11,46	4,94	2,06	3,39	2,73	2,59	2,19	1,40
Piscinola	27,35	18,57	6,75	4,42	5,96	2,99	1,76	3,23	5,38	5,23	1,72	4,20
Miano	25,09	14,87	4,67	6,37	8,38	3,70	1,36	3,07	6,26	8,28	2,45	2,09
Secondigliano	32,85	14,39	5,36	6,11	2,73	2,49	2,32	2,39	7,09	6,43	1,96	2,82
Scampia	24,35	17,20	6,06	4,83	3,20	3,69	2,97	4,04	6,67	4,28	2,04	4,44
San Pietro a P.	29,06	18,41	2,44	8,86	2,68	1,27	7,34	1,33	3,15	4,12	2,44	1,88
Ponticelli	20,09	25,89	5,90	5,25	4,32	1,87	2,63	5,95	3,02	2,34	4,52	2,86
Barra	20,15	24,36	5,91	3,17	5,67	1,46	9,32	4,38	2,13	3,04	3,04	3,84
San Giovanni a T	16,28	42,84	5,43	4,04	2,58	1,47	2,67	2,67	2,26	1,92	2,08	2,47
Napoli città	23,85	16,59	8,13	5,23	5,21	4,61	3,97	3,66	3,58	3,37	3,07	2,49

Elezioni del Sindaco e del Consiglio Comunale. Quartieri di Napoli Città
Voti alle liste - 15/16 maggio 2011 (Primo turno) - valori relativi

Quartieri												
	I POP. IT.	M. 5 ST.	I. PER N.	API	PRI	LA CIT. P.	LE C. N.	D. STORA.	N. RIF.	G. IN C.	PIN	P. DEL S.
S.Ferdinando	1,66	2,01	1,66	0,80	1,23	2,07	1,63	0,95	1,03	0,68	1,76	0,46
Chiaia	1,40	2,54	0,64	1,04	1,71	4,12	2,09	0,81	0,96	0,93	0,69	0,60
San Giuseppe	1,43	1,98	1,02	0,65	1,34	1,71	1,66	0,65	0,69	0,51	0,28	0,74
Montecalvario	1,43	1,43	5,82	0,56	1,19	1,07	1,62	1,43	0,74	0,70	0,70	0,33
Avvocata	1,49	1,92	1,44	1,30	1,81	1,32	1,66	1,28	0,72	0,68	0,56	0,28
Stella	7,36	1,16	2,60	1,82	0,88	0,95	1,11	0,93	1,02	0,37	1,21	0,35
San Carlo all' A.	3,21	1,59	2,52	2,29	1,67	1,13	1,34	0,78	1,02	0,50	1,25	0,40
Vicaria	1,57	1,85	1,37	1,52	0,78	0,94	0,41	1,09	1,13	0,48	0,31	0,20
San Lorenzo	3,31	1,42	1,64	1,79	0,81	0,94	1,04	1,00	1,19	0,60	0,78	0,23
Mercato	1,11	0,57	1,41	1,19	1,06	0,54	0,60	1,65	0,71	1,87	1,57	0,27
Pendino	1,94	1,35	1,02	0,69	1,20	0,92	1,56	2,03	0,28	0,66	2,16	0,44
Porto	1,44	1,69	1,74	1,19	0,79	1,39	2,53	1,74	1,14	0,64	0,45	0,45
Vomero	1,24	3,39	0,48	1,11	1,75	3,58	2,58	0,98	0,77	1,27	0,55	0,33
Arenella	1,61	2,81	1,11	1,26	1,86	2,12	2,12	0,89	0,86	0,71	0,47	0,38
Posillipo	1,14	3,27	0,62	0,45	1,66	3,89	1,94	0,74	0,58	1,50	0,74	0,34
Poggioreale-Z. I.	1,87	1,30	1,03	1,01	0,89	0,85	0,53	1,27	0,68	0,92	0,67	0,28
Bagnoli	1,71	2,49	1,75	2,30	0,93	1,39	1,78	0,76	0,88	0,89	0,43	0,61
Fuorigrotta	1,80	2,26	2,09	0,79	1,40	1,66	1,96	0,73	0,76	0,76	0,42	0,49
Soccavo	1,93	1,61	1,44	0,96	5,03	1,25	0,94	0,75	0,56	0,78	0,20	0,20
Pianura	1,37	1,11	1,57	1,27	1,70	1,01	0,78	0,72	0,47	0,77	0,34	0,19
Chiaiano	8,66	1,94	1,32	1,31	1,15	0,59	1,18	0,92	0,52	0,48	0,29	0,20
Piscinola	2,23	1,05	1,18	1,63	1,75	0,63	0,52	0,65	0,63	0,28	0,51	0,16
Miano	1,58	0,88	1,73	3,00	0,84	0,79	0,59	0,95	0,44	0,46	0,53	0,18
Secondigliano	1,99	1,45	1,78	1,56	0,43	0,81	0,96	1,10	0,43	0,55	0,36	0,40
Scampia	2,05	1,19	1,22	3,21	0,80	0,43	0,66	2,58	1,19	0,49	0,47	0,28
San Pietro a P.	1,84	0,52	8,09	1,23	0,52	0,30	0,42	0,90	0,42	0,48	0,70	0,12
Ponticelli	1,37	0,86	1,35	2,12	0,78	0,83	0,49	1,62	1,83	1,42	0,45	0,14
Barra	1,49	1,27	1,11	1,04	1,16	0,72	0,53	1,73	1,08	0,69	0,52	0,11
San Giovanni a T	1,43	0,87	0,54	1,84	0,99	0,77	0,37	3,29	0,70	0,64	0,38	0,14
Napoli città	2,17	1,76	1,65	1,46	1,46	1,44	1,28	1,11	0,84	0,75	0,62	0,32

Elezioni del Sindaco e del Consiglio Comunale. Quartieri di Napoli Città
Voti alle liste - 15/16 maggio 2011 (Primo turno) - valori relativi

Quartieri								TOTALE voti validi x 100 votanti
	ALL. C. P.	INS. CIV.	M. I. R.	M. PER N.	PCL	NA. N. P.	T. P.C.DC	
S.Ferdinando	0,05	0,35	0,19	0,22	0,16	0,24	0,07	82,34
Chiaia	0,04	0,50	0,16	0,13	0,07	0,09	0,02	81,06
San Giuseppe	0,09	0,09	0,65	0,23	0,09	0,14	0,00	75,80
Montecalvario	0,21	0,18	0,26	0,21	0,21	0,29	0,04	83,82
Avvocata	0,11	0,16	0,23	0,43	0,14	0,43	0,02	81,86
Stella	0,20	0,15	0,24	0,37	0,21	0,25	0,13	86,28
San Carlo all' A.	0,17	0,32	0,22	0,19	0,21	0,13	0,05	84,33
Vicaria	0,13	0,41	0,25	0,28	0,10	0,15	0,02	81,77
San Lorenzo	0,25	0,30	0,30	0,24	0,22	0,25	0,04	84,61
Mercato	0,46	0,19	0,27	0,16	0,22	0,43	0,03	88,12
Pendino	0,13	0,18	0,68	0,31	0,07	0,08	0,00	86,26
Porto	0,20	0,40	0,15	0,55	0,15	0,15	0,05	84,11
Vomero	0,07	0,28	0,16	0,13	0,07	0,13	0,01	80,41
Arenella	0,13	0,28	0,19	0,16	0,10	0,16	0,03	79,24
Posillipo	0,07	0,50	0,10	0,14	0,07	0,04	0,00	81,88
Poggioreale-Z. I.	0,69	0,16	0,31	0,16	0,16	0,14	0,05	86,03
Bagnoli	0,09	0,33	0,10	0,25	1,01	0,18	0,03	80,99
Fuorigrotta	0,15	0,26	0,20	0,33	0,16	0,27	0,03	79,92
Soccavo	0,19	0,16	0,24	0,15	0,21	0,17	0,05	82,77
Pianura	0,33	0,17	0,19	0,16	0,13	0,19	0,04	84,40
Chiaiano	0,17	0,18	0,42	0,24	0,11	0,16	0,03	84,43
Piscinola	0,25	0,22	0,22	0,16	0,22	0,11	0,04	86,89
Miano	0,34	0,08	0,32	0,38	0,26	0,04	0,02	87,25
Secondigliano	0,20	0,19	0,23	0,14	0,24	0,20	0,03	86,43
Scampia	0,26	0,32	0,31	0,24	0,27	0,25	0,02	85,01
San Pietro a P.	0,50	0,27	0,21	0,19	0,17	0,09	0,03	88,80
Ponticelli	0,90	0,18	0,27	0,16	0,32	0,27	0,01	85,49
Barra	0,73	0,20	0,21	0,36	0,29	0,23	0,07	88,75
San Giovanni a T	0,29	0,15	0,20	0,23	0,23	0,19	0,02	89,80
Napoli città	0,26	0,25	0,23	0,22	0,20	0,19	0,03	83,63