



Ministero Sviluppo Economico



**Assessorato allo Sviluppo**  
**Servizio Impresa – Sportello Unico per le Attività Produttive**

# **Bilancio delle azioni di sostegno all'artigianato, ai servizi e alle piccole imprese nei bandi finanziati dalla legge 266/97**

*(art. 14 della legge 7 agosto 1997, n. 266 e del decreto del Ministero delle Attività Produttive 14 settembre 2004, n. 267)*

**Sintesi V PROGRAMMA** *(Napoli Nord e Napoli Est)*  
**Risultati VI PROGRAMMA** *(Bagnoli, Soccavo e Pianura)*

**Assessorato allo Sviluppo – Tel. 0817954206 Fax. 0817954196**  
**email: [assessorato.sviluppo@comune.napoli.it](mailto:assessorato.sviluppo@comune.napoli.it)**  
**[www.comune.napoli.it](http://www.comune.napoli.it)**

# Lo sviluppo della Città: IL Piano di Sviluppo Economico ed Industriale



➤ **Obiettivo:** costruire e rilanciare i **quattro ambiti territoriali** di riferimento come **distretti economico-sociali** attraverso una necessaria saldatura tra le strategie di:

- ✓ Sviluppo Economico
- ✓ Sviluppo Urbanistico
- ✓ Sviluppo Occupazionale
- ✓ Sviluppo Commerciale
- ✓ Sviluppo Sociale e Culturale

Nel contempo bisogna tenere conto degli obiettivi di inclusione delle fasce deboli, della diffusione di una *cultura della legalità* e della *sostenibilità ambientale*

- **Università**
- **Centri di Formazione**
- **Centri di Ricerca**
- **Centri di Competenza**

**Tessuto sociale**

**Competitività  
del territorio**

- **Sviluppo territoriale:**

- + *Sviluppo Economico*
- + *Sviluppo Urbanistico*
- + *Sviluppo Occupazionale*
- + *Sviluppo Sociale e Culturale*

- **Best practices**

**Istituzioni**

**Tessuto  
imprenditoriale**

## I 4 Distretti Economico-Sociali



*V Programma: Napoli Est e Napoli Nord*  
*VI Programma: Napoli Ovest*

## **I NUMERI**



### ➤ **86 imprese finanziate**

- **55 imprese esistenti**
- **31 imprese di nuova istituzione**

### ➤ **13 quartieri interessati:** Poggioreale, Ponticelli, Barra, S. Giovanni a Teduccio, Secondigliano, Piscinola, Scampia, Miano, S. Pietro a Patierno, Chiaiano, Bagnoli, Soccavo, Pianura.

### ➤ **4.875.660 Euro** sotto forma di contributo in conto capitale o finanziamento agevolato

### ➤ **7.200.000 Euro** complessivi se aggiungiamo gli investimenti in proprio delle aziende

### ➤ **250 posti di lavoro creati**, il 93% in favore di fasce deboli (donne, giovani e svantaggiati)

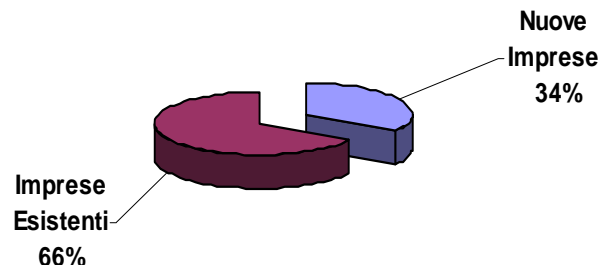
# Sintesi risultati V Programma: Napoli Nord e Napoli Est



Ministero Sviluppo Economico



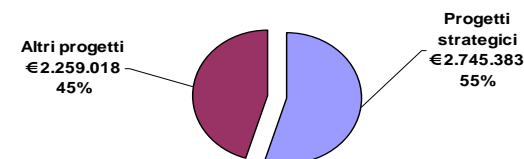
## Aziende destinatarie degli investimenti



## Settori interessati:

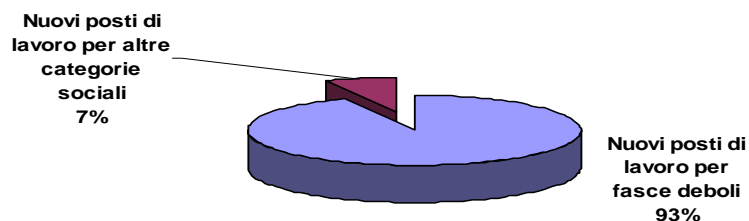
- Artigianato
- Commercio
- Servizi ricettivi
- Ristorazione
- Settore terziario

## Investimenti attivati

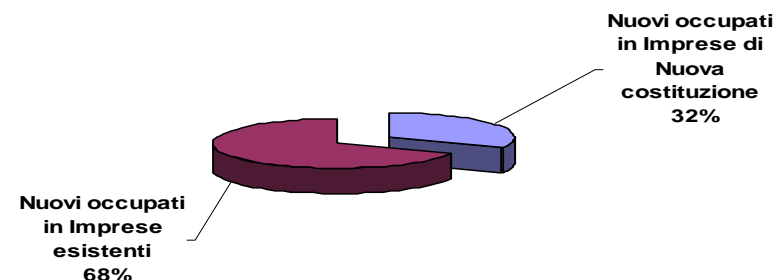


- Quartieri interessati: **Poggioreale, Ponticelli, Soccavo, Barra, S. Giovanni, Secondigliano, Piscinola, Scampia, Miano, S. Giovanni, S. Pietro a Patierno, Chiaiano.**
- **3.374.815 Euro**, sotto forma di contributo in conto capitale o finanziamento agevolato.
- **5 milioni** complessivi se aggiungiamo gli investimenti in proprio delle aziende
- **194 posti di lavoro**, il 93% in favore di fasce deboli (donne, giovani e svantaggiati)

## Nuova occupazione per categoria



## Nuova occupazione per aziende



## VI Programma - Il procedimento amministrativo: risultati

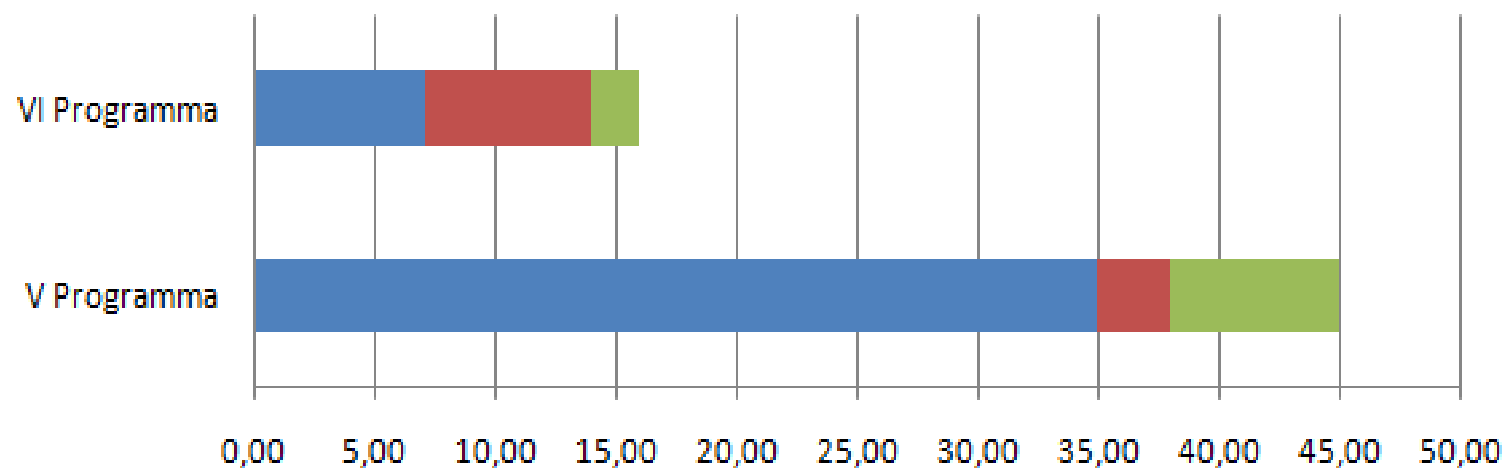


Ministero Sviluppo Economico



### Riduzione dei tempi

Notevole riduzione dei tempi di attuazione del programma di sviluppo ex l. 266/97



	V Programma	VI Programma
Mesi da programma a bando	35	7
Mesi apertura Bando	3	7
Tempi medi per istruttoria	7	2



## VI Programma - Il procedimento amministrativo: risultati



### Semplificazione

- Assenza di domande con carenze documentali insanabili
- Riduzione delle domande pervenute con vizi amministrativi

### Trasparenza

- Aggiornamento “online” degli elenchi delle domande pervenute in tempo reale
- Gli esiti negativi sono stati adeguatamente motivati e comunicati a norma dell’art. 10 bis della l. 241/90

### Qualità

- Enfaticizzazione della qualità dei progetti rispetto al mero profilo amministrativo, anche al fine di calmierare gli effetti, potenzialmente distorti, della valutazione cronologica delle candidature

### Riutilizzo delle risorse

- Le risorse rese disponibili a seguito dell’istruttoria sono state prontamente rimesse a Bando fino ad esaurimento



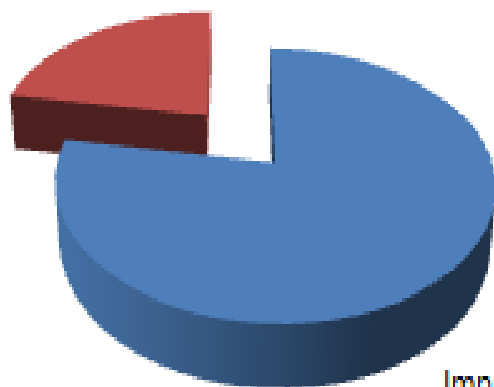
## VI Programma - Istruttoria: *i numeri*



	Imprese Esistenti	%	Nuove Imprese	%	Totale	%
Domande ammesse a valutazione	56	78%	16	22%	72	100%

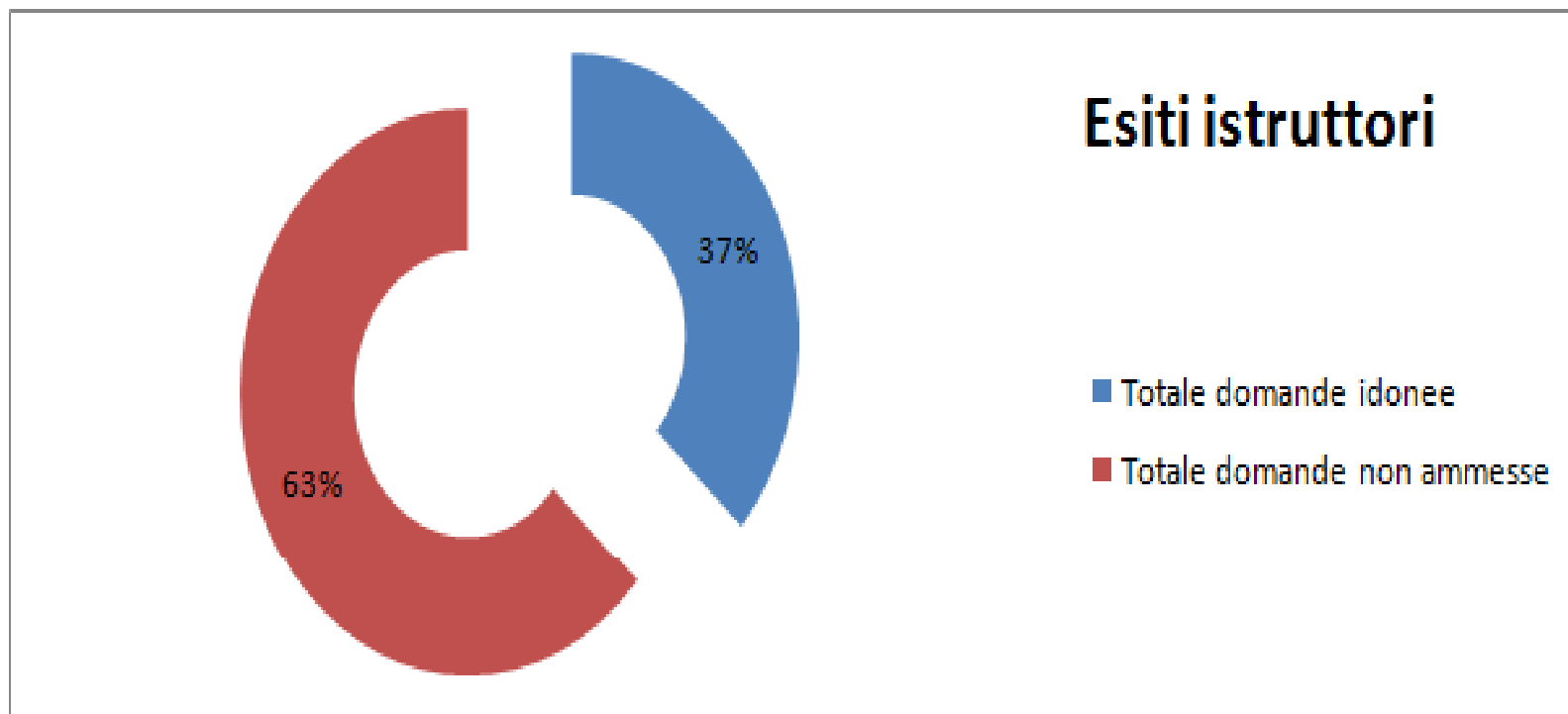
### Domande ammesse a valutazione

Nuove Imprese  
22%



Imprese Esistenti  
78%

## VI Programma - Istruttoria: i numeri



	Imprese Esistenti		%	Nuove Imprese		%	Totale	%
Totale domande idonee	16		29%	11		69%	<b>27</b>	<b>38%</b>
Totale domande non conformi al Bando	40		71%	5		31%	<b>45</b>	<b>63%</b>

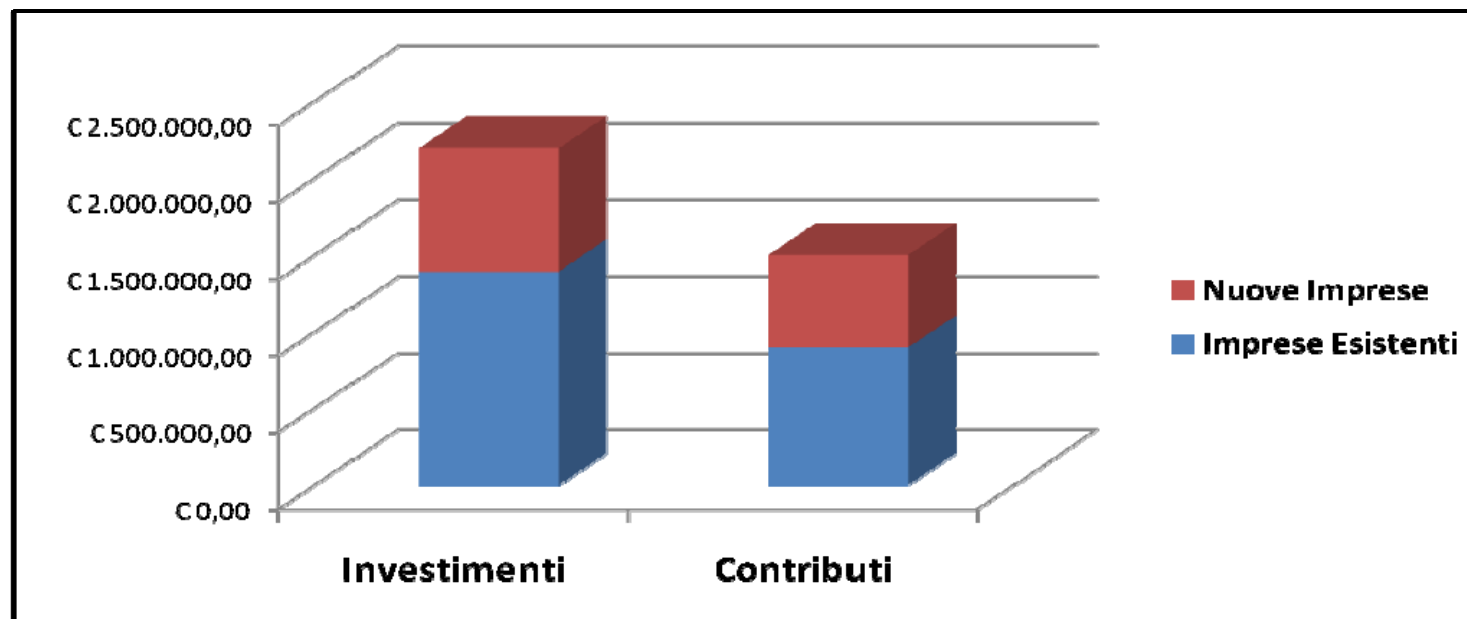
## ***VI Programma - Progetti NON ammissibili: alcune considerazioni***



- **Candidatura da parte di imprese operanti in settori non prioritari**
- **Presentazione di progetti senza alcun apporto in termini di innovazione e salvaguardia dell'ambiente**
- **Scarsa attenzione all'incremento occupazionale, prevalentemente quello inerente le fasce deboli del mercato del lavoro**
- **Scarso utilizzo del SUAP per gli adempimenti amministrativi connessi alla candidatura**

**Basso profilo  
qualitativo  
dei progetti  
NON  
ammissibili**

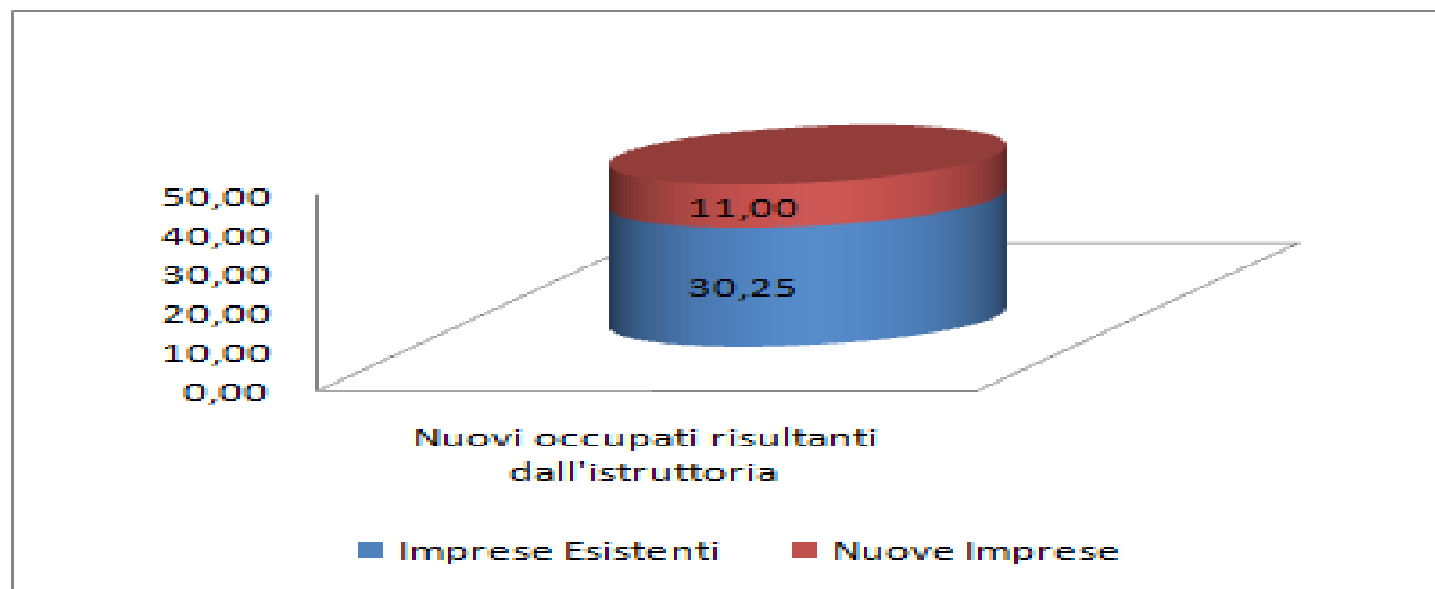
# VI Programma - Progetti ammissibili: Investimenti sul territorio



## Impatto nelle aree d'intervento

	Imprese Esistenti	%	Nuove Imprese	%	Totale	%
Investimenti risultanti dall'istruttoria	€ 1.395.521,15		€ 799.839,42		€ 2.195.360,57	
Contributo risultante dall'istruttoria	€ 899.566,28		€ 601.278,58		€ 1.500.844,86	

## VI Programma - Progetti ammissibili: nuova occupazione



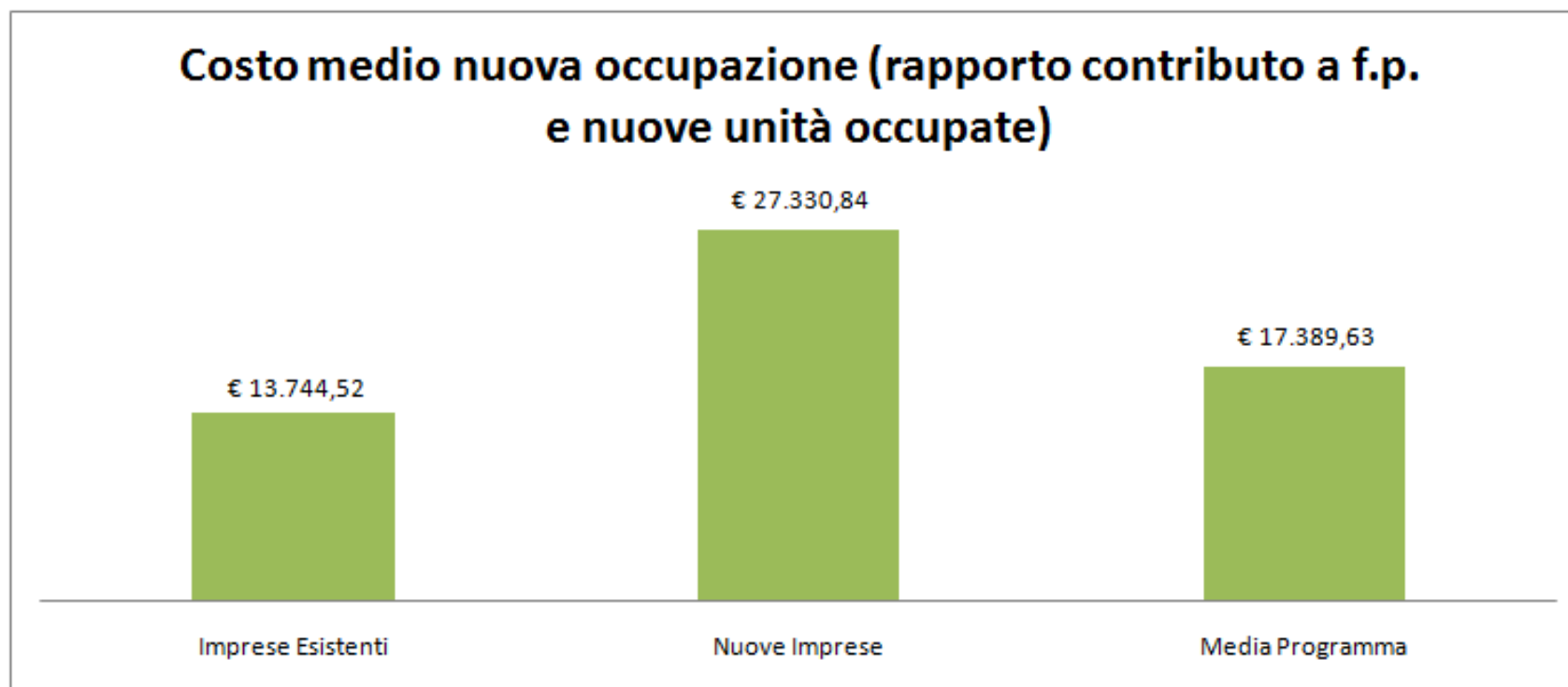
	Imprese Esistenti	%	Nuove Imprese	%	Totale	%
Nuovi occupati risultanti dall'istruttoria	30,25	73%	11,00	27%	41,25	100%

	Imprese Esistenti	% su tot.	Nuove Imprese	% su tot.	Totale	% su tot.
Nuovi occupati iscritti in liste di mobilità	12,00	40%	0,00	0%	12,00	29%

## VI Programma - Progetti ammissibili: "costo" nuova occupazione



Ministero Sviluppo Economico



	Imprese Esistenti	Nuove Imprese	Totale
Costo medio nuova occupazione	€ 13.744,52	€ 27.330,84	€ 17.389,63

## VI Programma - Progetti ammissibili: *Impatto sul territorio*



- I progetti prevedono investimenti per circa 2.200.000,00 euro in settori prioritari o strategici (innovazione e ambiente)
- *Complessivamente i progetti ammissibili saranno in grado di generare circa 50 nuovi occupati, ad un costo pubblico relativamente basso (circa 17.000,00 euro cadauno)*
- La nuova occupazione riguarderà quasi interamente le fasce deboli del mercato del lavoro (giovani, donne, disoccupati di lunga durata, ecc.)

Elevato  
profilo  
qualitativo  
dei progetti  
ammissibili