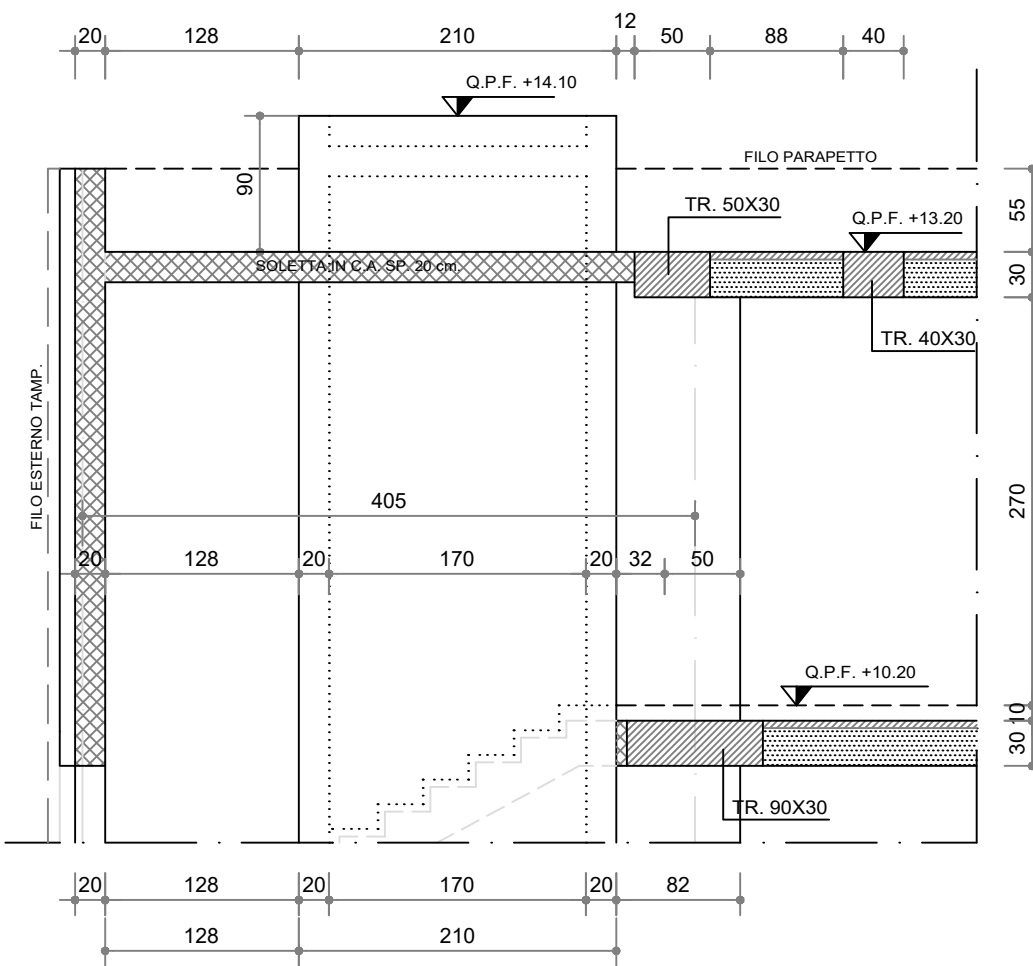
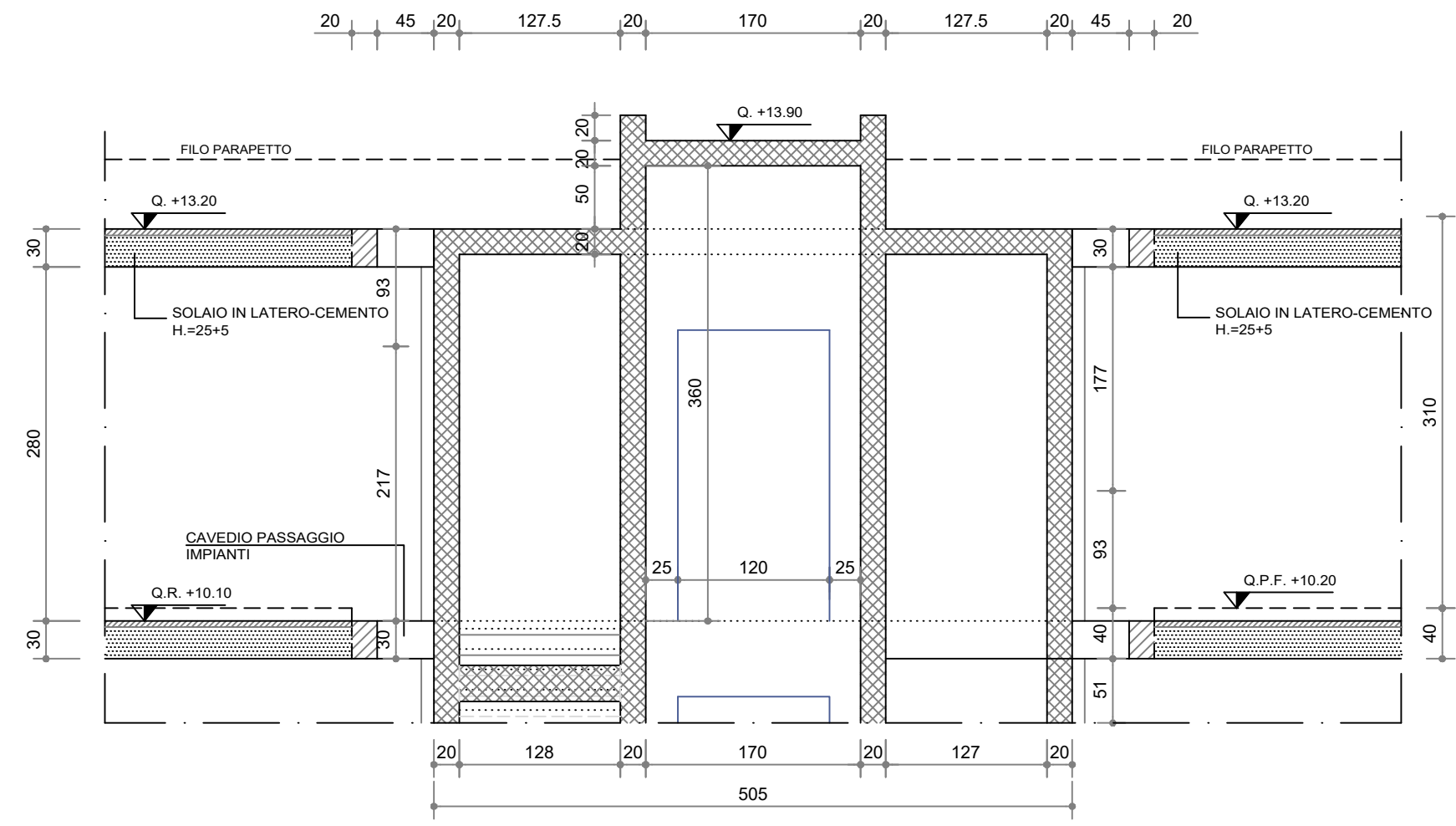


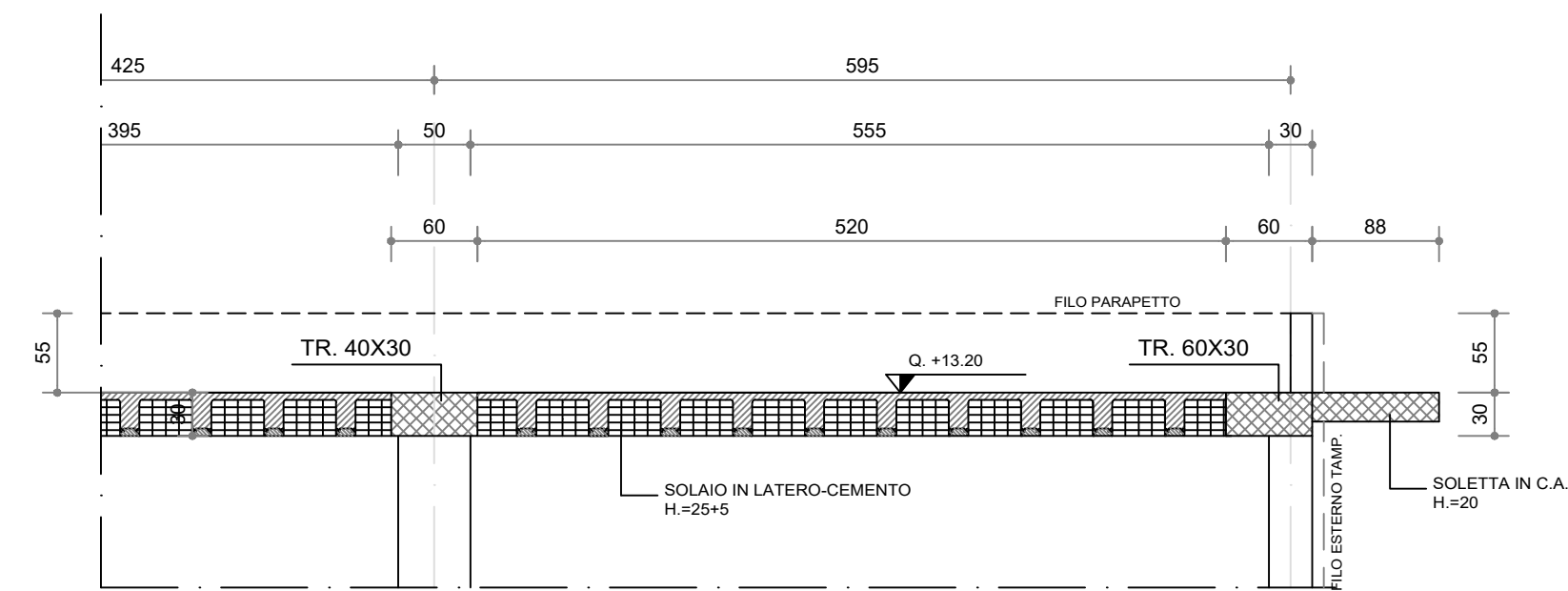
Carpenteria Piano Coperture (+12,90)



SEZIONE C-C




SEZIONE D-D



SEZIONE E-E

CARATTERISTICHE MATERIALI	
CALCESTRUZZO FONDAZIONI E ELEVAZIONI (TRAVI, SETTI E SOLETTE)– RCK250	
– DIMENSIONE MASSIMA DELL'AGGREGATO Dmax= 25 mm – RAPPORTO ACQUA/CEMENTO MASSIMO 0.60 DA MISURARSI CON PRELIEVI EFFETTUATI IMMEDIATAMENTE PRIMA DEL GETTO – CEMENTO TIPO II–III–IV, UNI 197–1 CLASSE 42.5 – DOSAGGIO MINIMO 280 kg/mc – CONSISTENZA S3 – CLASSE DI ESPOSIZIONE FONDAZIONI AMB. XC1 – COPRIFERRO MINIMO IN FONDAZIONE 40 mm – CLASSE DI ESPOSIZIONE ELEVAZIONI AMB. XC2 – COPRIFERRO MINIMO ELEVAZIONE 30 mm	
CALCESTRUZZO ELEVAZIONI (PILASTRI)– RCK300	
– DIMENSIONE MASSIMA DELL'AGGREGATO Dmax= 25 mm – RAPPORTO ACQUA/CEMENTO MASSIMO 0.55 DA MISURARSI CON PRELIEVI EFFETTUATI IMMEDIATAMENTE PRIMA DEL GETTO – CEMENTO TIPO II–III–IV, UNI 197–1 CLASSE 42.5 – DOSAGGIO MINIMO 300 kg/mc – CONSISTENZA S3 – CLASSE DI ESPOSIZIONE ELEVAZIONI AMB. XC2 – COPRIFERRO MINIMO ELEVAZIONE 30 mm	
ACCIAIO PER ARMATURE – FeB 44k TRAFILATO IN BARRE TONDE 5 <= Ø <= 26 AD ADERENZA MIGLIORATA (CONFORME D.M. 09.01.1996 E UNI–EN–10002)	
– TENSIONE CARATTERISTICA DI SNERVAMENTO Fyk >4300 DaN/cmq – TENSIONE CARATTERISTICA DI ROTTURA Ftk > 5400 DaN/cmq – ALLUNGAMENTO A5 >12%	
ACCIAIO PER CARPENTERIE METALLICHE ACCIAIO Fe510 B CONFORME UNI EN 10025 (PROFILI TIPO IPE–HEA–HEB–TUBOLARI–SALDATI)	
– CARICO A ROTTURA ftk > 5100 daN/cmq – CARICO DI SNERVAMENTO fy>3550 daN/cmq – MODULO ELASTICO E=2100000 daN/cmq – BULLONI CON VITI CLASSE 8.8 DADO 6S – SALDATURE A CORDONE D'ANGOLO DIMENSIONE 0.7 SPESSORE MINIMO (DOVE NON SPECIFICAMENTE INDICATO) SECONDO UNI5132 E CNR10011/88 – TRATTAMENTO SUPERFICIALE COME DA SPECIFICHE	



COMUNE DI NAPOLI  
Direzione Centrale VI

APPALTO INTEGRATO CONCERNENTE LA PROGETTAZIONE ESECUTIVA E L'ESECUZIONE DEI LAVORI DI EDILIZIA SOSTITUTIVA PER LA DEMOLIZIONE/CONSTRUZIONE DI N.126 ALLOGGI REALIZZATI CON I FONDI DELLA L.219/81 E 25/80 IN PREFABBRICAZIONE PESANTE IN VIA CUPA SPINELLI CHIAIANO -NAPOLI

PROGETTO ESECUTIVO

ArchiCons

rpa

Str. del Coll. 1/a  
06132 Perugia

Studio Associato Calise

Elaborati conformi alla  
Autorizzazione Sismica n°  
876/10 del 23/11/2010

A	URBANISTICO	Tav. n.	
B	ARCHITETTONICO		
C	RELAZIONI		
D	COMPUTI/TIME		
E	PIANO DI MANUTENZIONE		
F	PIANO DI SICUREZZA		
ST	STRUTTURE		
IM	IMPIANTI		

OGGETTO:	Pratica	Identif.
EDIFICIO DE2 - CARPENTERIA PIANO COPERTURA E PARTICOLARI	2807fh	ST-DE2-06 FHD5673A.dwg
	Scala	
	1:50	

A	GENNAIO 2008	PRIMA EMISSIONE	PAGLIACCI	PAONI	BRAGETTA
Rev	Data	Motivazione	Redatto	Verificato	Approvato

RESPONSABILE DEL PROCEDIMENTO  
Ing. Gianfranco Del Gaudio

Questo documento e' di nostra proprieta' esclusiva. E' proibita la riproduzione anche parziale e la cessione a terzi senza la nostra autorizzazione